
华夏睿磐泰荣混合型证券投资基金

2022 年年度报告

2022 年 12 月 31 日

基金管理人：华夏基金管理有限公司

基金托管人：招商银行股份有限公司

送出日期：二〇二三年三月三十日

§1 重要提示及目录

1.1 重要提示

基金管理人的董事会、董事保证本报告所载资料不存在虚假记载、误导性陈述或重大遗漏，并对其内容的真实性、准确性和完整性承担个别及连带的法律责任。本年度报告已经三分之二以上独立董事签字同意，并由董事长签发。

基金托管人招商银行股份有限公司根据本基金合同规定，于 2023 年 3 月 28 日复核了本报告中的财务指标、净值表现、利润分配情况、财务会计报告、投资组合报告等内容，保证复核内容不存在虚假记载、误导性陈述或者重大遗漏。

基金管理人承诺以诚实信用、勤勉尽责的原则管理和运用基金资产，但不保证基金一定盈利。

基金的过往业绩并不代表其未来表现。投资有风险，投资者在作出投资决策前应仔细阅读本基金的招募说明书及其更新。

本报告中的财务资料经审计，安永华明会计师事务所（特殊普通合伙）为本基金出具了无保留意见的审计报告，请投资者注意阅读。

本报告期自 2022 年 1 月 1 日起至 12 月 31 日止。

1.2 目录

§1 重要提示及目录.....	1
§2 基金简介.....	3
§3 主要财务指标、基金净值表现及利润分配情况.....	4
3.1 主要会计数据和财务指标.....	4
3.2 基金净值表现.....	5
3.3 过去三年基金的利润分配情况.....	7
§4 管理人报告.....	8
§5 托管人报告.....	17
§6 审计报告.....	18
§7 年度财务报表.....	20
7.1 资产负债表.....	20
7.2 利润表.....	21
7.3 净资产（基金净值）变动表.....	22
7.4 报表附注.....	23
§8 投资组合报告.....	54
8.1 期末基金资产组合情况.....	54
8.3 期末按公允价值占基金资产净值比例大小排序的所有股票投资明细.....	55
8.4 报告期内股票投资组合的重大变动.....	64
8.5 期末按债券品种分类的债券投资组合.....	66
8.6 期末按公允价值占基金资产净值比例大小排序的前五名债券投资明细.....	66
8.7 期末按公允价值占基金资产净值比例大小排序的所有资产支持证券投资明细.....	66
8.8 报告期末按公允价值占基金资产净值比例大小排序的前五名贵金属投资明细.....	66
8.9 期末按公允价值占基金资产净值比例大小排序的前五名权证投资明细.....	66
8.10 本基金投资股指期货的投资政策.....	66
8.11 报告期末本基金投资的国债期货交易情况说明.....	66
8.12 投资组合报告附注.....	67
§9 基金份额持有人信息.....	67
9.1 期末基金份额持有人户数及持有人结构.....	67
9.2 期末基金管理人的从业人员持有本基金的情况.....	68
9.3 期末基金管理人的从业人员持有本开放式基金份额总量区间的情况.....	68
§10 开放式基金份额变动.....	68
§11 重大事件揭示.....	68
§12 影响投资者决策的其他重要信息.....	72
§13 备查文件目录.....	72

§2 基金简介

2.1 基金基本情况

基金名称	华夏睿磐泰荣混合型证券投资基金	
基金简称	华夏睿磐泰荣混合	
基金主代码	005140	
交易代码	005140	
基金运作方式	契约型开放式	
基金合同生效日	2017年12月27日	
基金管理人	华夏基金管理有限公司	
基金托管人	招商银行股份有限公司	
报告期末基金份额总额	530,838,356.59 份	
基金合同存续期	不定期	
下属分级基金的基金简称	华夏睿磐泰荣混合 A	华夏睿磐泰荣混合 C
下属分级基金的交易代码	005140	005141
报告期末下属分级基金的份额总额	283,189,992.93 份	247,648,363.66 份

2.2 基金产品说明

投资目标	通过风险均衡方法进行资产配置，积极管理，力求有效控制风险，实现基金资产长期持续增值。
投资策略	主要投资策略包括资产配置策略、股票投资策略、固定收益品种投资策略、资产支持证券投资策略、权证投资策略、股指期货投资策略、国债期货投资策略、股票期权投资策略等。在资产配置策略上，本基金以风险均衡作为主要资产配置策略，通过平衡各资产类别对整个组合风险贡献，合理确定本基金在股票、债券等资产上的投资比例。在股票投资策略上，本基金股票投资策略分为主动量化股票投资策略和基于风险均衡的股票投资策略。
业绩比较基准	中证 800 指数收益率×20%+上证国债指数收益率×80%。
风险收益特征	本基金属于混合基金，风险与收益高于债券基金与货币市场基金，低于股票基金，属于较高风险、较高收益的品种。

2.3 基金管理人和基金托管人

项目		基金管理人	基金托管人
名称		华夏基金管理有限公司	招商银行股份有限公司
信息披露 负责人	姓名	李彬	张燕
	联系电话	400-818-6666	0755-83199084
	电子邮箱	service@ChinaAMC.com	yan_zhang@cmbchina.com
客户服务电话		400-818-6666	95555
传真		010-63136700	0755-83195201
注册地址		北京市顺义区安庆大街甲3号院	深圳市深南大道7088号招商银行大厦
办公地址		北京市西城区金融大街33号通泰大厦B座8层	深圳市深南大道7088号招商银行大厦
邮政编码		100033	518040
法定代表人		杨明辉	缪建民

2.4 信息披露方式

本基金选定的信息披露报纸名称	《上海证券报》
登载基金年度报告正文的管理人互联网网址	www.ChinaAMC.com
基金年度报告备置地点	基金管理人和/或基金托管人的住所/办公地址

2.5 其他相关资料

项目	名称	办公地址
会计师事务所	安永华明会计师事务所（特殊普通合伙）	北京市东城区东长安街 1 号东方广场安永大楼 17 层
注册登记机构	华夏基金管理有限公司	北京市西城区金融大街 33 号通泰大厦 B 座 8 层

§3 主要财务指标、基金净值表现及利润分配情况

3.1 主要会计数据和财务指标

金额单位：人民币元

3.1.1 期间数据和指标	2022 年		2021 年		2020 年	
	华夏睿磐泰荣混合 A	华夏睿磐泰荣混合 C	华夏睿磐泰荣混合 A	华夏睿磐泰荣混合 C	华夏睿磐泰荣混合 A	华夏睿磐泰荣混合 C
本期已实现收益	-8,888,408.12	-7,889,862.02	58,850,404.83	9,709,742.75	46,461,776.94	4,452,484.74
本期利润	-28,182,238.51	-15,836,389.76	59,928,345.12	10,055,364.28	53,001,367.74	4,460,228.35
加权平均基金份额本期利润	-0.0490	-0.0414	0.1065	0.0812	0.1610	0.1473
本期加权平均净值利润率	-3.88%	-3.32%	8.30%	6.35%	13.16%	12.32%
本期基金份额净值增长率	-2.70%	-2.99%	8.74%	8.42%	12.76%	12.42%
3.1.2 期末数据和指标	2022 年末		2021 年末		2020 年末	
	华夏睿磐泰荣混合 A	华夏睿磐泰荣混合 C	华夏睿磐泰荣混合 A	华夏睿磐泰荣混合 C	华夏睿磐泰荣混合 A	华夏睿磐泰荣混合 C
期末可供分配利润	67,952,209.02	55,215,878.91	149,787,285.22	112,754,359.80	111,136,617.96	9,062,338.53
期末可供分配基金份额	0.2400	0.2230	0.2527	0.2393	0.2071	0.1955

额利润						
期末基金资产净值	352,088,166.66	303,717,573.00	757,502,253.50	595,718,898.72	660,637,893.13	56,530,917.50
期末基金份额净值	1.2433	1.2264	1.2778	1.2642	1.2311	1.2193
3.1.3 累计期末指标	2022 年末		2021 年末		2020 年末	
	华夏睿磐泰荣混合 A	华夏睿磐泰荣混合 C	华夏睿磐泰荣混合 A	华夏睿磐泰荣混合 C	华夏睿磐泰荣混合 A	华夏睿磐泰荣混合 C
基金份额累计净值增长率	36.38%	34.32%	40.16%	38.46%	28.89%	27.71%

注：①所述基金业绩指标不包括持有人认购或交易基金的各项费用，计入费用后实际收益水平要低于所列数字。

②本期已实现收益指基金本期利息收入、投资收益、其他收入（不含公允价值变动收益）扣除相关费用和信用减值损失后的余额，本期利润为本期已实现收益加上本期公允价值变动收益。

③期末可供分配利润为期末资产负债表中未分配利润与未分配利润中已实现部分的孰低数。

3.2 基金净值表现

3.2.1 基金份额净值增长率及其与同期业绩比较基准收益率的比较

华夏睿磐泰荣混合 A:

阶段	份额净值增长率①	份额净值增长率标准差②	业绩比较基准收益率③	业绩比较基准收益率标准差④	①-③	②-④
过去三个月	-1.74%	0.17%	0.73%	0.23%	-2.47%	-0.06%
过去六个月	-2.06%	0.18%	-1.34%	0.21%	-0.72%	-0.03%
过去一年	-2.70%	0.19%	-1.62%	0.25%	-1.08%	-0.06%
过去三年	19.31%	0.30%	10.14%	0.25%	9.17%	0.05%
过去五年	36.12%	0.28%	19.15%	0.26%	16.97%	0.02%
自基金合同生效起至今	36.38%	0.28%	19.01%	0.26%	17.37%	0.02%

华夏睿磐泰荣混合 C:

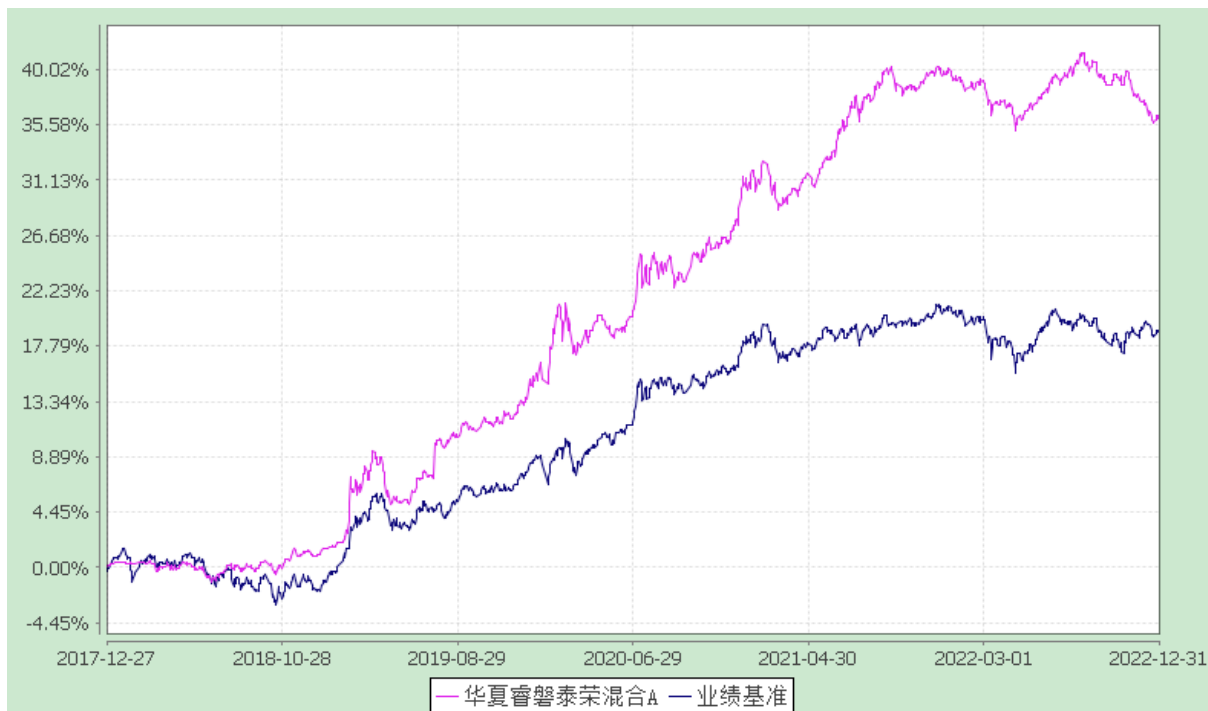
阶段	份额净值增长率①	份额净值增长率标准差②	业绩比较基准收益率③	业绩比较基准收益率标准差④	①-③	②-④
过去三个月	-1.82%	0.17%	0.73%	0.23%	-2.55%	-0.06%
过去六个月	-2.21%	0.18%	-1.34%	0.21%	-0.87%	-0.03%
过去一年	-2.99%	0.19%	-1.62%	0.25%	-1.37%	-0.06%
过去三年	18.24%	0.30%	10.14%	0.25%	8.10%	0.05%
过去五年	34.08%	0.28%	19.15%	0.26%	14.93%	0.02%
自基金合同生效起至今	34.32%	0.28%	19.01%	0.26%	15.31%	0.02%

3.2.2 自基金合同生效以来基金份额累计净值增长率变动及其与同期业绩比较基准收益率变动的比

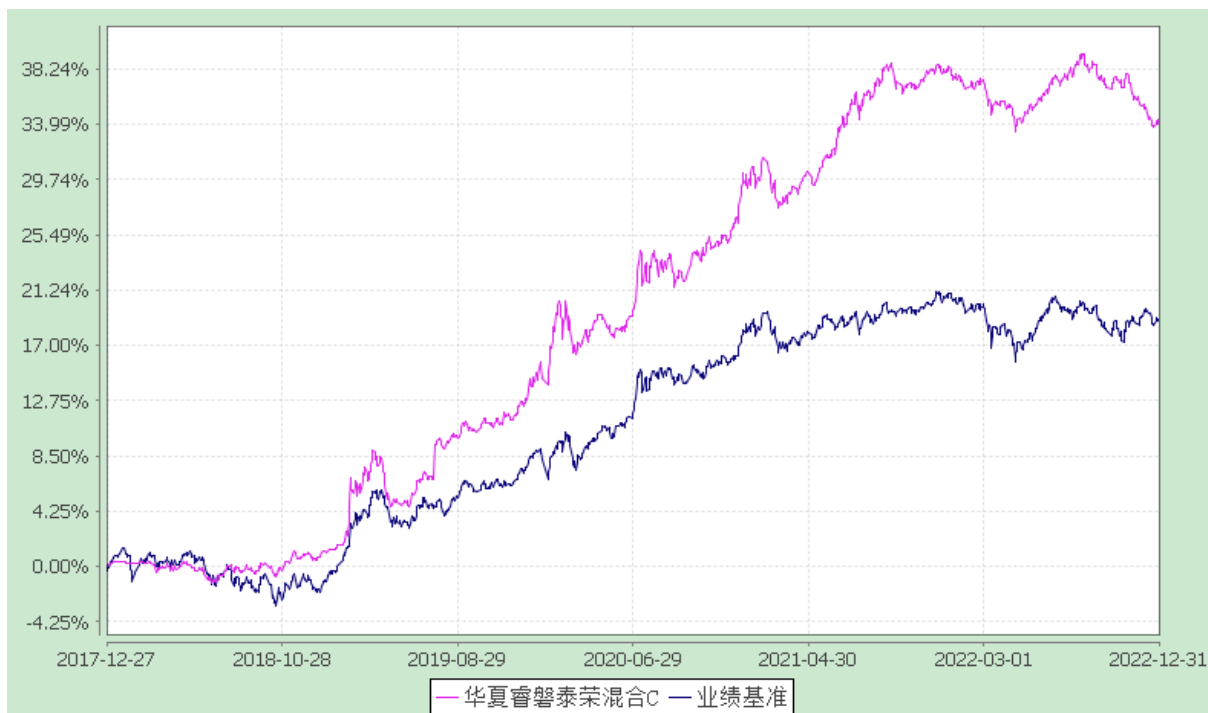
较

华夏睿磐泰荣混合型证券投资基金
 份额累计净值增长率与业绩比较基准收益率历史走势对比图
 (2017 年 12 月 27 日至 2022 年 12 月 31 日)

华夏睿磐泰荣混合 A



华夏睿磐泰荣混合 C

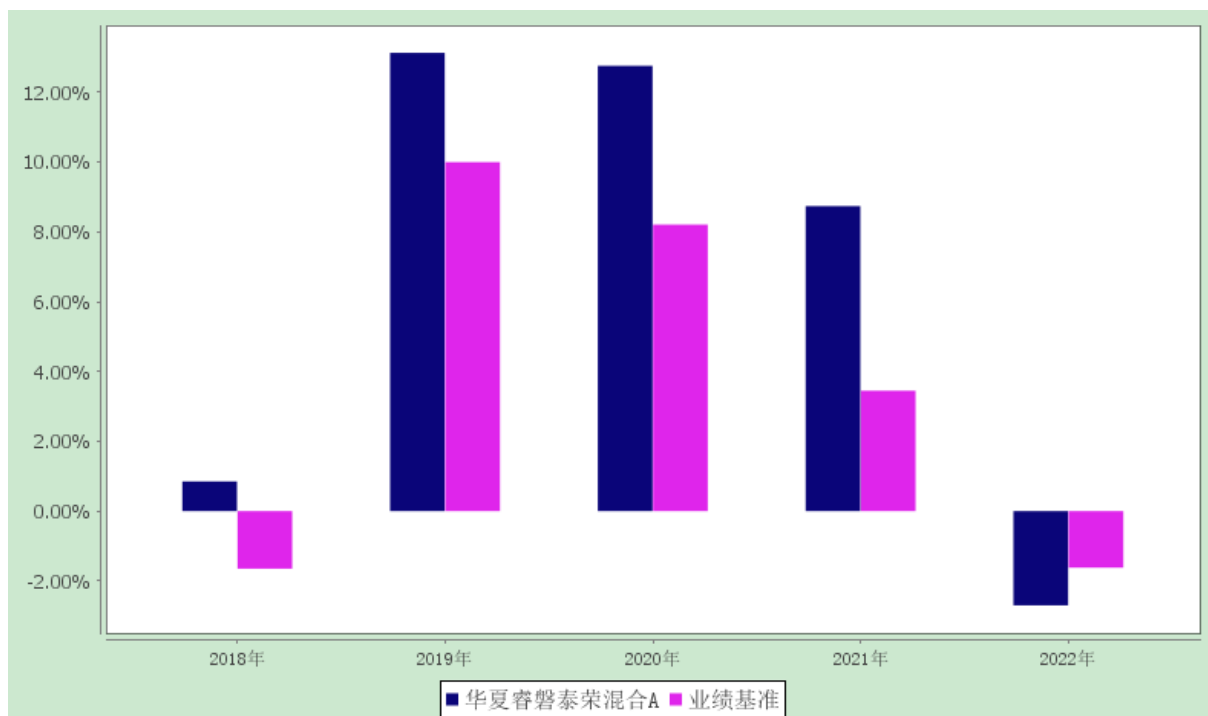


3.2.3 过去五年基金每年净值增长率及其与同期业绩比较基准收益率的比较

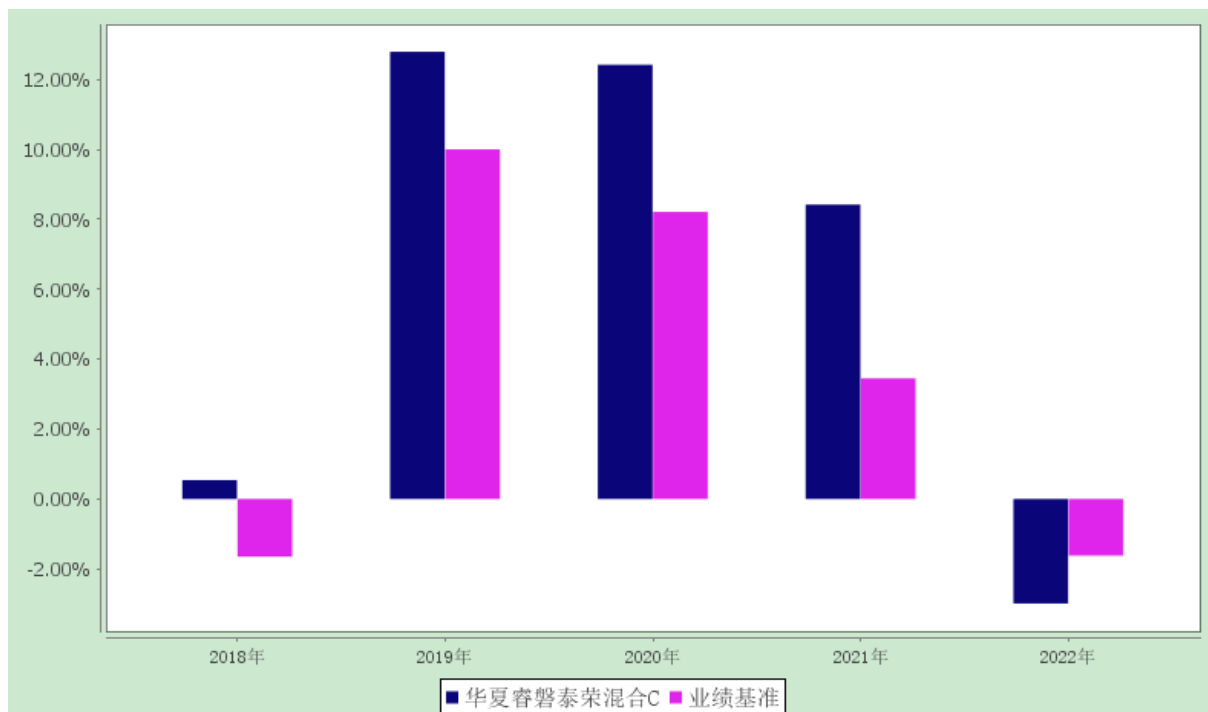
华夏睿磐泰荣混合型证券投资基金

过去五年基金净值增长率与业绩比较基准收益率的对比图

华夏睿磐泰荣混合 A



华夏睿磐泰荣混合 C



3.3 过去三年基金的利润分配情况

华夏睿磐泰荣混合 A:

单位：人民币元

年度-	每10份基金份额分 红数	现金形式发放 总额	再投资形式发 放总额	年度利润分 配合计	备注
2021 年	0.607	29,598,627.78	6,518,799.85	36,117,427.63	-
2020 年	0.565	29,747,616.35	703,747.37	30,451,363.72	-
合计	1.172	59,346,244.13	7,222,547.22	66,568,791.35	-

华夏睿磐泰荣混合 C:

单位：人民币元

年度-	每10份基金份额分 红数	现金形式发放 总额	再投资形式发 放总额	年度利润分 配合计	备注
2021 年	0.575	16,093,972.49	4,803,627.08	20,897,599.57	-
2020 年	0.565	1,038,983.47	1,557,071.66	2,596,055.13	-
合计	1.140	17,132,955.96	6,360,698.74	23,493,654.70	-

§4 管理人报告

4.1 基金管理人及基金经理情况

4.1.1 基金管理人及其管理基金的经验

华夏基金管理有限公司成立于 1998 年 4 月 9 日，是经中国证监会批准成立的首批全国性基金管理公司之一。公司总部设在北京，在北京、上海、深圳、成都、南京、杭州、广州和青岛设有分公司，在香港、深圳、上海设有子公司。公司是首批全国社保基金管理人、首批企业年金基金管理人、境内首批 QDII 基金管理人、境内首只 ETF 基金管理人、境内首只沪港通 ETF 基金管理人、首批内地与香港基金互认基金管理人、首批基本养老保险基金投资管理人资格、首家加入联合国责任投资原则组织的公募基金公司、首批公募 FOF 基金管理人、首批公募养老目标基金管理人、首批个人养老金基金管理人、境内首批中日互通 ETF 基金管理人、首批商品期货 ETF 基金管理人、首批公募 MOM 基金管理人、首批纳入互联互通 ETF 基金管理人、首批北交所主题基金管理人以及特定客户资产管理人、保险资金投资管理人、公募 REITs 管理人，国内首家承诺“碳中和”具体目标和路径的公募基金公司，香港子公司是首批 RQFII 基金管理人。华夏基金是业务领域最广泛的基金管理公司之一。

华夏基金是境内 ETF 基金资产管理规模最大的基金管理公司之一，在 ETF 基金管理方面积累了丰富的经验，形成了覆盖大盘蓝筹、宽基指数、中小创指数、主题指数、行业指数、Smart Beta 策略、海外市场指数、信用债指数、商品指数等较为完整的产品线。

华夏基金以深入的投资研究为基础，尽力捕捉市场机会，为投资人谋求良好的回报。根据银河证券基金研究中心《中国基金业绩评价报告》，截至 2022 年 12 月 31 日，华夏基金旗下多只产品近 1 年同类排名领先（基金排名不作为产品未来表现的保证），其中：

主动权益产品：在 TMT 与信息技术行业偏股型基金(A 类)中华夏互联网龙头混合(A 类)排名第 2/22；在低碳环保行业股票型基金(A 类)中华夏节能环保股票(A 类)排名第 2/10；在 TMT 与信息技术行业股票型基金(A 类)中华夏科技成长股票排名第 4/20；在医药医疗健康行业偏股型基金(A 类)中华夏逸享健康混合(A 类)排名第 8/60、华夏乐享健康混合(A 类)排名第 17/60；在消费行业偏股型基金(A 类)中华夏网购精选混合(A 类)排名第 12/61；在标准股票型基金(A 类)中华夏智胜价值成长股票(A 类)排名第 12/307；在灵活配置型基金(基准股票比例 30%-60%)(A 类)中华夏新锦绣混合(A 类)排名第 12/451、华夏新锦升混合(A 类)排名第 18/451、华夏新趋势混合(A 类)排名第 78/451；在偏股型基金(股票上限 80%)(A 类)中华夏经典混合排名第 18/148；在偏股型基金(股票上限 95%)(A 类)中华夏新兴经济一年持有混合(A 类)排名第 17/211、华夏磐利一年定开混合(A 类)排名第 38/211、华夏蓝筹混合(LOF)(A 类)排名第 44/211、华夏磐锐一年定开混合(A 类)排名第 45/211、华夏兴华混合(A 类)排名第 49/211；在灵活配置型基金(基准股票比例 60%-100%)(A 类)中华夏圆和混合(A 类)排名第 28/461；在偏债型基金(A 类)中华夏睿磐泰盛混合排名第 30/532、华夏磐泰混合(LOF)(A 类)排名第 43/532；在偏股型基金(股票上下限 60%-95%)(A 类)中华夏价值精选混合排名第 60/1177。

固收与固收+产品：在信用债指数债券型基金(A 类)中华夏亚债中国指数(A 类)排名第 2/14；在普通债券型基金(二级)(A 类)中华夏恒融债券排名第 6/336、华夏稳健增利 4 个月债券(A 类)排名第 16/336；在利率债指数债券型基金(A 类)中华夏中债 1-3 年政金债指数(A 类)排名第 21/107；在普通债券型基金(可投转债)(A 类)中华夏鼎禄三个月定开债券(A 类)排名第 33/357；在长期纯债债券型基金(A 类)中华夏鼎隆债券(A 类)排名第 59/1158、华夏鼎英债券(A 类)排名第 60/1158。

指数与量化产品：在对冲策略绝对收益目标基金(A 类)中华夏安泰对冲策略 3 个月定开混合排名第 1/23；在规模指数股票 ETF 基金中华夏沪港通恒生 ETF 排名第 1/131、华夏中证沪港深 500ETF 排名第 26/131、华夏上证 50ETF 排名第 30/131；在规模指数股票 ETF 联接基金(A 类)中华夏沪港通恒生 ETF 联接(A 类)排名第 1/92、华夏上证 50ETF 联接(A 类)排名第 25/92；在行业指数股票 ETF 联接基金(A 类)中华夏中证银行 ETF 联接(A 类)排名第 2/28、华夏中证全指房地产 ETF 联接(A 类)排名第 7/28；在增强规模指数股票型基金(A 类)中华夏中证 500 指数增强(A 类)排名第 2/123、华夏中证 500 指数智选增强(A 类)排名第 4/123、华夏沪深 300 指数增强(A 类)排名第 38/123；在行业指数股票 ETF 基金中华夏中证银行 ETF 排名第 6/51、华夏中证全指房地产 ETF 排名第 16/51；在主题指数股票 ETF 基金中华夏金融 ETF 发起式排名第 11/257、华夏中证浙江国资创新发展 ETF 排名第 37/257、华夏中证细分食品饮料产业主题 ETF 排名第 40/257、华夏中证央企 ETF 排名第 47/257、华夏中证细分有色金属产业主题 ETF 排名第 67/257；在主题指数股票 ETF 联接基金(A 类)中华夏中证浙江国资创新发展 ETF 联接(A 类)排名第 21/89、华夏中证央企 ETF 联接(A 类)排名第

27/89。

在《中国证券报》第十九届中国基金业金牛奖评选中，华夏基金荣获“被动投资金牛基金公司”，成为业内连续 7 年获此殊荣的基金公司。在证券时报主办的第十七届中国基金业明星基金奖评选活动中，在“年度十大明星基金公司奖”评选中，华夏基金成功获奖。此外，华夏基金还获得“三年海外投资明星基金公司奖”。在《上海证券报》主办的第十九届“金基金”奖评选活动上，华夏基金将三大金基金奖项收入囊中：公司层面，华夏基金荣获“金基金 被动投资基金管理公司奖”；产品层面，华夏能源革新股票荣获“金基金 投资回报基金奖”，华夏沪深 300ETF 荣获“金基金 指数基金三年期奖”。

在客户服务方面，2022 年，华夏基金继续以客户需求为导向，努力提高客户使用的便利性和服务体验：（1）华夏基金直销上线北京银行、广发银行快捷等支付方式，拓展支付渠道的同时交易额度也得到进一步提升，满足客户支付需求；（2）华夏基金管家客户端优化资料上传、定投收益展示等功能，增加客户操作便利性；养老专区升级，为个人养老金账户的开立、充值及交易提供一站式服务，提升客户整体操作感受；（3）与兰州银行、晋商银行、成都银行、九州证券、瑞银基金销售等代销机构合作，拓展更加丰富的客户理财渠道；（4）开展“压岁钱手账”、“基金视力表”、“童言童语话理财”、“寻找代言人”、“成为首批 Y 星人”等活动，为客户提供了多样化的投资者教育和关怀服务。

4.1.2 基金经理（或基金经理小组）及基金经理助理的简介

姓名	职务	任本基金的基金经理（助理）期限		证券从业年限	说明
		任职日期	离任日期		
毛颖	本基金的基金经理	2018-01-08	2022-01-20	20 年	硕士。曾任西南证券研究员等。2003 年 8 月加入原中信基金。历任研究员、基金经理助理、华夏基金固定收益部研究员，华夏睿磐泰荣混合型证券投资基金（LOF）基金经理（2018 年 7 月 17 日至 2019 年 1 月 14 日期间）、华夏新锦略灵活配置混合型证券投资基金基金经理（2017 年 9 月 8 日至 2018 年 5 月 22 日期间）、华夏睿磐泰定期开放混合型证券投资基金（LOF）基金经理（2017 年 1 月 18 日至 2018 年 7 月 16 日期

					<p>间)、华夏新锦图灵活配置混合型证券投资基金基金经理(2017年9月8日至2018年9月10日期间)、华夏新锦绣灵活配置混合型证券投资基金基金经理(2016年8月24日至2018年12月17日期间)、华夏新趋势灵活配置混合型证券投资基金基金经理(2017年9月8日至2018年12月17日期间)、华夏圆和灵活配置混合型证券投资基金基金经理(2017年9月8日至2018年12月17日期间)、华夏鼎诺三个月定期开放债券型发起式证券投资基金基金经理(2017年10月13日至2018年12月17日期间)、华夏鼎瑞三个月定期开放债券型发起式证券投资基金基金经理(2017年10月17日至2018年12月17日期间)、华夏鼎祥三个月定期开放债券型发起式证券投资基金基金经理(2017年10月18日至2018年12月17日期间)、华夏稳定双利债券型证券投资基金基金经理(2013年5月13日至2019年1月14日期间)、华夏恒融一年定期开放债券型证券投资基金基金经理(2017年9月8日至2019年5月7日期间)、华夏恒融债券型证券投资基金基金经理(2017年9月8日至2019年5月7日期间)等。</p>
宋洋	本基金的基金经理	2018-04-10	-	12年	<p>博士。曾任嘉实基金管理有限公司研究员、投资经理。2016年3月加入华夏基金管理有限公司。历任数量投资部</p>

					研究员、华夏新锦图灵活配置混合型证券投资基金基金经理（2017年3月24日至2018年9月10日期间）、华夏睿磐泰利六个月定期开放混合型证券投资基金基金经理（2018年4月10日至2019年2月26日期间）、华夏睿磐泰盛六个月定期开放混合型证券投资基金基金经理（2017年8月29日至2021年1月5日期间）、华夏睿磐泰盛混合型证券投资基金基金经理（2021年1月6日至2021年5月26日期间）、华夏鼎汇债券型证券投资基金基金经理（2017年3月24日至2021年8月3日期间）等。
孙蒙	本基金的基金经理助理	2018-02-09	2022-08-09	8 年	硕士。曾任中信建投证券股份有限公司研究员、投资经理等。2017年7月加入华夏基金管理有限公司。历任数量投资部研究员、基金经理助理。
范阳君	本基金的基金经理助理	2022-11-21	-	9 年	硕士。2013年7月加入华夏基金管理有限公司。历任固定收益部研究员。

注：①上述“任职日期”和“离任日期”为根据公司决定确定的聘任日期和解聘日期。首任基金经理的，其“任职日期”为基金合同生效日。

②证券从业的含义遵从行业协会《证券业从业人员资格管理办法》的相关规定。

4.1.3 基金经理薪酬机制

本基金管理人旗下基金经理兼任私募资产管理计划投资经理的，不存在基金经理薪酬激励与其在管私募资产管理计划浮动管理费或产品业绩表现挂钩的情况。

4.2 管理人对报告期内本基金运作合规守信情况的说明

报告期内，本基金管理人严格遵守《中华人民共和国证券投资基金法》、《公开募集证券投资基金运作管理办法》、《证券投资基金管理公司公平交易制度指导意见》、《基金管理公司开展投资、研究活动防控内幕交易指导意见》等法律法规和基金合同，本着诚实信用、勤勉尽责、安全高效的原

则管理和运用基金资产，在严格控制投资风险的基础上，为基金份额持有人谋求最大利益，没有损害基金份额持有人利益的行为。

4.3 管理人对报告期内公平交易情况的专项说明

4.3.1 公平交易制度和控制方法

本基金管理人根据《证券投资基金管理公司公平交易制度指导意见》等法规制定了《华夏基金管理有限公司公平交易制度》。公司通过科学、制衡的投资决策体系，加强交易分配环节的内部控制，并通过工作制度、流程和技术手段保证公平交易原则的实现。同时，通过监察稽核、事后分析和信息披露来保证公平交易过程和结果的监督。

4.3.2 公平交易制度的执行情况

本基金管理人一贯公平对待旗下管理的所有基金和组合，制定并严格遵守相应的制度和流程，通过系统和人工等方式在各环节严格控制交易公平执行。报告期内，本基金管理人严格执行了《证券投资基金管理公司公平交易制度指导意见》和《华夏基金管理有限公司公平交易制度》的规定。

4.3.2.1 增加执行的基金经理公平交易制度执行情况及公平交易管理情况

本基金管理人一贯严格执行公平交易原则，对兼任基金经理的交易情况进行持续监测。本年度所有相关组合的交易行为均符合法规、制度和流程要求，未发现违反公平交易原则的情况。本年度同一基金经理管理的不同组合在邻近交易日的同向和反向交易，交易时机和交易价差均可合理解释，未发现异常。

本基金管理人根据《基金经理兼任私募资产管理计划投资经理工作指引（试行）》要求，针对同经理管理多个组合间的收益率差异进行归因分析，本年度各组合间收益率差异均属正常情况，主要原因为业绩基准不同、投资策略不同，收益率差异可以合理解释。

4.3.3 异常交易行为的专项说明

报告期内未发现本基金存在异常交易行为。

报告期内，本基金管理人旗下所有投资组合参与的交易所公开竞价交易中，同日反向交易成交较少的单边交易量超过该证券当日成交量的 5% 的交易共有 113 次，其中 110 次为指数量化投资组合因投资策略需要和其他组合发生的反向交易，其余 3 次为投资策略需要所致，不同基金经理管理的组合间因投资策略不同而发生的反向交易，有关基金经理已根据公司管理要求提供决策依据。

4.4 管理人对报告期内基金的投资策略和业绩表现的说明

4.4.1 报告期内基金投资策略和运作分析

2022 年，上半年的海外突发事件叠加疫情反复冲击下，尽管政策发力“适当靠前”但周期并未真正见底，2022 年全年经济走势整体呈“先上后下”的“倒 V 型”。2022 年，由于 4-5 月封城的影响，二

季度增速“砸坑”。但复工以后，三季度各项数据（GDP 增速、PMI、社融、工业企业盈利增速等）全面弱于一季度，表明二季度并不是这轮经济下行周期的真正底部，下半年只是“复工”而非“复苏”，全年分季度看四个季度 GDP 增速分别为 4.8%、0.4%、3.9%、2.9%。2022 年社融增速呈现较浅的倒 V 型，高点在 6 月。通胀方面，全年 CPI 同比较为温和、核心 CPI 处于低位，PPI 同比呈回落态势，通胀对货币政策不构成掣肘。海外方面，2022 年在俄乌冲突推升油价、疫情扰动全球供应链以及前期货币财政刺激政策共同作用下，全球大部分经济体通胀率大幅走高，促使主流央行快速撤出疫情时期超宽松货币政策，通过加息和缩表等工具遏制需求以对抗通胀。伴随着金融条件快速收紧，欧美国家经济增长回落至潜在增速以下，衰退风险持续累积。市场方面，2022 年债券市场并非传统牛市或熊市，行情总体呈现牛尾+反转行情，经历了三个阶段：窄幅震荡基本面+宽货币带来利率大幅下行基本面预期修正+机构行为加剧踩踏，利率迎来大幅调整。阶段一：1-6 月，宽货币和宽信用预期反复博弈，夹杂疫情和复工的扰动。年初至 1 月下旬，在前期央行降准和下调 MLF 利率的带动下，收益率下行至低点；1 月末至 2 月中旬，由于金融数据大幅增长以及海外央行紧缩预期，收益率逐步上行；2 月下旬至 3 月底，俄乌冲突、宏观数据和国内外重要会议陆续落地，利率震荡。4 月初，在严峻的疫情形势下，货币宽松预期升温，带动债市整体走强；4 月中旬央行宣布降准 25 个基点，资金面宽松带动短端利率下行；另一方面，央行发布“二十三条”加大对实体经济的支持力度，10 年期国债收益率持续上行至二季度高点 2.85%，与短端利率走势分化，期限利差走阔。5 月，社融再度低于预期，特别是居民贷款首度负增，市场对于地产的担忧加剧。6 月疫情渡过后，进入全面复工复产，经济数据大幅好转，长端利率上行，短端则在总体偏宽松的流动性环境中窄幅震荡。阶段二：基本面与货币政策共振，催生年内最大行情。7 月，债市经历了月初的短暂调整后，收益率全面下行。7 月基本面的再度降温是推动这一时期债市上涨的主要驱动力。8 月中旬至 9 月初期间，央行意外降息，10 年期国债收益率加速下行至 2.58%，创下自 2020 年 5 月以来的新低。阶段三：由于资金边际收紧叠加防疫与地产政策发生优化，导致货币政策预期与基本面预期双双反转。9 月宽信用政策发力，社融回升但是持续性较差。10 月开始资金波动加剧。11 月初资金体感明显偏紧，11 月 11 日防疫和地产政策优化，债市根基发生动摇，叠加理财赎回加剧踩踏，债券市场迎来年内最大幅度调整。进入 12 月，资金面总体再度走向宽松，债券市场情绪有所缓和。回顾信用债市场，从资产荒演绎到 11 月理财赎回下的剧烈回调。11 月债市明显回调前，信用债“资产荒”行情的演绎，便是在宏观流动性充裕的支撑下，机构行为助推信用债供需矛盾进一步凸显下形成的结果；本轮信用债“资产荒”下，各期限、各等级的信用债呈现出普遍压缩的趋势，中低等级信用债等级利差整体收窄（特别是 3 年及以内中短期限），隐含评级 AA/AA-级的中低等级城投债信用利差表现更是“亮眼”。11 月在防疫政策转向，地产融资政策持续放松，资金面转紧的综合情况

下，信用债收益率和利差大幅走阔，已超过 3 月今年高点，3 年 AAA 信用利差回归至 2016 年以来 98%分位。

权益市场今年整体呈现“W 型”走势：一季度，受到国内疫情再度暴发、乌俄冲突引发的通胀担忧、能源价格上升导致企业盈利受损的预期以及整体经济不景气等多重因素影响，权益市场呈现下行走势；二季度，随着上海疫情控制取得阶段性成效以及复产复工等利好因素，权益市场开启反弹行情；三季度，国内疫情暴发有所反复，同时美联储持续加息引发了市场对全球经济下行的担忧，权益市场再次呈现下行走势；四季度，利好政策频出，权益市场也迎来了一波反弹行情。整体而言，今年权益市场走势一波三折，各行业表现也较为分化，以煤炭为首的周期板块表现较优，在市场整体下跌行情下仍取得正收益表现，同时去年表现不佳的消费者服务板块也有着不错的表现，前面几年表现较优的军工新能源等板块今年表现相对靠后，板块层面也体现了一定程度的轮动现象。

本基金报告期内，股票端投资采取与反脆弱相结合的系统化主观投资策略作为核心策略，采取自下而上组合投资结合中观配置，自上而下的宏观框架指导的组合构建方式，在全市场范畴内寻找兼顾安全边际和景气度、具备较高投资性价比的行业和个股，同时积极使用衍生品工具管理产品的波动和回撤水平。复盘角度来看，全年维度除去四到八月的景气投资驱动主线之外，其余时间整体市场的投资主线呈现较为频繁切换的特征。报告期内产品股票持仓的资产结构方面，全年维度以均衡配置为主，复盘角度来看持仓组合经历了“均衡偏小盘成长-均衡偏成长-均衡偏大盘价值”的应对市场变化的持仓风格调整，在产品仓位管理方面，以产品投资目标为指导，积极应对股票市场的波动。债券端组合保持了中性的债券仓位，灵活调整了组合久期，三季度结构上增加了利率债的仓位，四季度进行了减仓，降低了组合久期。

报告期内产品先后经历了年初俄乌冲突及局部疫情暴发等黑天鹅事件对股票市场的冲击以及年底银行理财资金赎回对债券市场的冲击，让我们重新审慎投资框架和方法论需要进一步完善之处，并针对待完善之处着重研究予以补充，为日后更好地实现产品的投资目标提供可能性。我们始终坚信产品收益风险特征的延续性是通过不断完善和迭代投资框架、提升对市场认知而实现的，这也是我们在研究和投资过程中的努力目标。

4.4.2 报告期内基金的业绩表现

截至 2022 年 12 月 31 日，华夏睿磐泰荣混合 A 基金份额净值为 1.2433 元，本报告期份额净值增长率为-2.70%；华夏睿磐泰荣混合 C 基金份额净值为 1.2264 元，本报告期份额净值增长率为-2.99%，同期业绩比较基准增长率为-1.62%。

4.5 管理人对宏观经济、证券市场及行业走势的简要展望

展望 2023 年，我们认为是不确定性和确定性并存的市场环境，全年管理组合的核心理念是寻

找不确定性中的确定性投资机会，把握市场的交易节奏，相对于债券资产更看好来自于股票资产的收益机会。我们针对今年确定性的投资线索制定全年维度基准假设情景：关键词为信心重建、政策支持、聚焦成长；2023 年的不确定性的要素对标对基准假设情景的扰动因素，关键词为长尾疫情、海外衰退和地缘政治。具体地，我们看好 2023 年在国内经济复苏背景下多投资主线在股票市场的表现，特别是在信心重建的背景下将有利于景气成长投资的表现；在股票市场的交易节奏把握上，上半年是良好的获取收益的窗口，后续需紧密关注经济复苏、通胀相关数据的边际变化，以及政策支持力度的成色；在债券市场展望方面，基于进入经济周期企稳但非无明显复苏阶段的基准判断，历史上类似的宏观环境是 2012 年和 2019 年，债市相对均衡，进入震荡或小牛市。社融增速全年增速偏平或小幅回升，与今年相差不大。货币政策预计总体还是保持稳健，宏观流动性从“衰退式宽松”转为更加均衡。在债市市场的节奏把握方面，2023 年一季度大概率筑底，后三季度环比逐步修复，同比二季度或是全年经济高点。由于地产、消费只是小复苏，而出口下行压力的压力在上半年还很大，因此经济整体应当是修复性回升、而不是过热回升。2023 年信用债和利率债供给可能有所改善，理财增速大概率放缓，金融系统负债端压力可能大于 2022 年，信用利差中枢有望回升。

珍惜基金份额持有人的每一分投资和每一份信任，本基金将继续奉行华夏基金管理有限公司“为信任奉献回报”的经营理念，规范运作，审慎投资，勤勉尽责地为基金份额持有人谋求长期、稳定的回报。

4.6 管理人内部有关本基金的监察稽核工作情况

报告期内，本基金管理人持续加强合规管理、风险控制和监察稽核工作。在合规管理方面，公司通过合规审核、合规检查、合规咨询、合规宣传与合规培训等对合规风险进行管理，确保公司合规体系高效运行，合规风险有效控制。公司不断强化合规制度建设，在投资者适当性管理和员工投资行为合规管理等方面修订多项管理制度。持续强化合规队伍专业能力建设，提升合规人员解读政策法律、预判防控合规风险的能力。公司通过法律法规答题、合规培训、合规谈话等形式，多措并举厚植合规经营文化。公司严格落实信息披露法规要求，依法合规开展信息披露工作。在风险控制方面，公司秉承数字化管理理念，持续完善内部风险管理系统建设，稳步夯实投资风险管理基础。在严格管控基金日常投资运作风险的同时，持续完善风险管理制度建设，提升基金流动性风险、市场风险、合规风险、操作风险等关键风险的管控水平，努力保障各项风险管理措施落实到位。在监察稽核方面，公司定期和不定期开展内部稽核及离任审计工作，排查业务风险隐患，促进公司整体业务合规运作、稳健经营。

报告期内，本基金管理人所管理的基金整体运作合法合规。本基金管理人将继续以风险控制为核心，坚持基金份额持有人利益优先的原则，提高监察稽核工作的科学性和有效性，切实保障基金

合规稳健运作。

4.7 管理人对报告期内基金估值程序等事项的说明

根据中国证监会相关规定及基金合同约定，本基金管理人准确、及时进行基金估值和份额净值计价，制定了基金估值和份额净值计价的业务管理制度，建立了估值委员会，使用可靠的估值业务系统，设有完善的风险监测、控制和报告机制。本基金托管人审阅本基金管理人采用的估值原则及技术，并复核、审查基金资产净值和基金份额申购、赎回价格。会计师事务所在估值调整导致基金资产净值的变化在 0.25% 以上时对所采用的相关估值技术、假设及输入值的适当性发表专业意见。定价服务机构按照商业合同约定提供定价服务。

4.8 管理人对报告期内基金利润分配情况的说明

本基金本报告期未进行利润分配，符合相关法规及基金合同的规定。

4.9 报告期内管理人对本基金持有人数或基金资产净值预警情形的说明

报告期内，本基金未出现连续二十个工作日基金份额持有人数量不满二百人或者基金资产净值低于五千万元的情形。

§5 托管人报告

5.1 报告期内本基金托管人遵规守信情况声明

托管人声明：

招商银行具备完善的公司治理结构、内部稽核监控制度和风险控制制度，我行在履行托管职责中，严格遵守有关法律法规、托管协议的规定，尽职尽责地履行托管义务并安全保管托管资产。

5.2 托管人对报告期内本基金投资运作遵规守信、净值计算、利润分配等情况的说明

招商银行根据法律法规、托管协议约定的投资监督条款，对托管产品的投资行为进行监督，并根据监管要求履行报告义务。

招商银行按照托管协议约定的统一记账方法和会计处理原则，独立地设置、登录和保管本产品的全套账册，进行会计核算和资产估值并与管理人建立对账机制。

本年度报告中利润分配情况真实、准确。

5.3 托管人对本年度报告中财务信息等内容的真实、准确和完整发表意见

本年度报告中财务指标、净值表现、财务会计报告、投资组合报告内容真实、准确，不存在虚假记载、误导性陈述或者重大遗漏。

§6 审计报告

安永华明（2023）审字第 60739337_A52 号

华夏睿磐泰荣混合型证券投资基金全体基金份额持有人：

6.1 审计意见

我们审计了华夏睿磐泰荣混合型证券投资基金的财务报表，包括 2022 年 12 月 31 日的资产负债表，2022 年度的利润表、净资产（基金净值）变动表以及相关财务报表附注。

我们认为，后附的华夏睿磐泰荣混合型证券投资基金的财务报表在所有重大方面按照企业会计准则的规定编制，公允反映了华夏睿磐泰荣混合型证券投资基金 2022 年 12 月 31 日的财务状况以及 2022 年度的经营成果和净值变动情况。

6.2 形成审计意见的基础

我们按照中国注册会计师审计准则的规定执行了审计工作。审计报告的“注册会计师对财务报表审计的责任”部分进一步阐述了我们在这些准则下的责任。按照中国注册会计师职业道德守则，我们独立于华夏睿磐泰荣混合型证券投资基金，并履行了职业道德方面的其他责任。我们相信，我们获取的审计证据是充分、适当的，为发表审计意见提供了基础。

6.3 其他信息

华夏睿磐泰荣混合型证券投资基金管理层对其他信息负责。其他信息包括年度报告中涵盖的信息，但不包括财务报表和我们的审计报告。

我们对财务报表发表的审计意见不涵盖其他信息，我们也不对其他信息发表任何形式的鉴证结论。

结合我们对财务报表的审计，我们的责任是阅读其他信息，在此过程中，考虑其他信息是否与财务报表或我们在审计过程中了解到的情况存在重大不一致或者似乎存在重大错报。

基于我们已执行的工作，如果我们确定其他信息存在重大错报，我们应当报告该事实。在这方面，我们无任何事项需要报告。

6.4 管理层和治理层对财务报表的责任

管理层负责按照企业会计准则的规定编制财务报表，使其实现公允反映，并设计、执行和维护必要的内部控制，以使财务报表不存在由于舞弊或错误导致的重大错报。

在编制财务报表时，管理层负责评估华夏睿磐泰荣混合型证券投资基金的持续经营能力，披露与持续经营相关的事项（如适用），并运用持续经营假设，除非计划进行清算、终止运营或别无其他现实的选择。

治理层负责监督华夏睿磐泰荣混合型证券投资基金的财务报告过程。

6.5 注册会计师对财务报表审计的责任

我们的目标是对财务报表整体是否不存在由于舞弊或错误导致的重大错报获取合理保证，并出具包含审计意见的审计报告。合理保证是高水平的保证，但并不能保证按照审计准则执行的审计在某一重大错报存在时总能发现。错报可能由于舞弊或错误导致，如果合理预期错报单独或汇总起来可能影响财务报表使用者依据财务报表作出的经济决策，则通常认为错报是重大的。

在按照审计准则执行审计工作的过程中，我们运用职业判断，并保持职业怀疑。同时，我们也执行以下工作：

(1) 识别和评估由于舞弊或错误导致的财务报表重大错报风险，设计和实施审计程序以应对这些风险，并获取充分、适当的审计证据，作为发表审计意见的基础。由于舞弊可能涉及串通、伪造、故意遗漏、虚假陈述或凌驾于内部控制之上，未能发现由于舞弊导致的重大错报的风险高于未能发现由于错误导致的重大错报的风险。

(2) 了解与审计相关的内部控制，以设计恰当的审计程序，但目的并非对内部控制的有效性发表意见。

(3) 评价管理层选用会计政策的恰当性和作出会计估计及相关披露的合理性。

(4) 对管理层使用持续经营假设的恰当性得出结论。同时，根据获取的审计证据，就可能对华夏睿磐泰荣混合型证券投资基金持续经营能力产生重大疑虑的事项或情况是否存在重大不确定性得出结论。如果我们得出结论认为存在重大不确定性，审计准则要求我们在审计报告中提请报表使用者注意财务报表中的相关披露；如果披露不充分，我们应当发表非无保留意见。我们的结论基于截至审计报告日可获得的信息。然而，未来的事项或情况可能导致华夏睿磐泰荣混合型证券投资基金不能持续经营。

(5) 评价财务报表的总体列报（包括披露）、结构和内容，并评价财务报表是否公允反映相关交易和事项。

我们与治理层就计划的审计范围、时间安排和重大审计发现等事项进行沟通，包括沟通我们在审计中识别出的值得关注的内部控制缺陷。

安永华明会计师事务所（特殊普通合伙）

中国注册会计师

蒋燕华 王海彦

北京市东城区东长安街 1 号东方广场安永大楼 17 层

2023 年 3 月 28 日

§7 年度财务报表

7.1 资产负债表

会计主体：华夏睿磐泰荣混合型证券投资基金

报告截止日：2022 年 12 月 31 日

单位：人民币元

资产	附注号	本期末 2022 年 12 月 31 日	上年度末 2021 年 12 月 31 日
资产：			
银行存款	7.4.7.1	28,179,008.97	34,707,992.35
结算备付金		14,470,050.92	18,220,556.16
存出保证金		122,053.73	40,514.58
交易性金融资产	7.4.7.2	870,396,829.12	1,218,431,027.76
其中：股票投资		132,945,213.54	183,821,192.54
基金投资		-	-
债券投资		737,451,615.58	1,034,609,835.22
资产支持证券投资		-	-
贵金属投资		-	-
其他投资		-	-
衍生金融资产	7.4.7.3	-	-
买入返售金融资产	7.4.7.4	-	70,000,000.00
应收清算款		25,659,325.66	74,093.34
应收股利		-	-
应收申购款		67,817.47	2,154,944.67
递延所得税资产		-	-
其他资产	7.4.7.5	-	12,055,562.17
资产总计		938,895,085.87	1,355,684,691.03
负债和净资产	附注号	本期末 2022 年 12 月 31 日	上年度末 2021 年 12 月 31 日
负债：			
短期借款		-	-
交易性金融负债		-	-
衍生金融负债	7.4.7.3	-	-
卖出回购金融资产款		-	-
应付清算款		-	-
应付赎回款		280,972,196.45	877,997.21
应付管理人报酬		680,548.58	875,145.52
应付托管费		170,137.14	218,786.36
应付销售服务费		80,234.57	137,029.06
应付投资顾问费		-	-
应交税费		30,054.31	62,049.10
应付利润		-	-
递延所得税负债		-	-
其他负债	7.4.7.6	1,156,175.16	292,531.56
负债合计		283,089,346.21	2,463,538.81
净资产：			

实收基金	7.4.7.7	530,838,356.59	1,064,036,206.98
未分配利润	7.4.7.8	124,967,383.07	289,184,945.24
净资产合计		655,805,739.66	1,353,221,152.22
负债和净资产总计		938,895,085.87	1,355,684,691.03

注：①报告截止日 2022 年 12 月 31 日，华夏睿磐泰荣混合 A 基金份额净值 1.2433 元，华夏睿磐泰荣混合 C 基金份额净值 1.2264 元；华夏睿磐泰荣混合基金份额总额 530,838,356.59 份（其中 A 类 283,189,992.93 份，C 类 247,648,363.66 份）。

②以下比较数据已根据本年《证券投资基金信息披露 XBRL 模板第 3 号<年度报告和中期报告>》中的资产负债表格式的要求进行列示：2021 年年度报告资产负债表中“应收利息”与“其他资产”项目的“本期末”余额合并列示在 2022 年年度报告资产负债表中“其他资产”项目的“上年度末”余额，2021 年年度报告资产负债表中“应付交易费用”、“应付利息”与“其他负债”科目的“本期末”余额合并列示在 2022 年年度报告资产负债表“其他负债”项目的“上年度末”余额。

7.2 利润表

会计主体：华夏睿磐泰荣混合型证券投资基金

本报告期：2022 年 1 月 1 日至 2022 年 12 月 31 日

单位：人民币元

项目	附注号	本期 2022 年 1 月 1 日至 2022 年 12 月 31 日	上年度可比期间 2021 年 1 月 1 日至 2021 年 12 月 31 日
一、营业总收入		-30,038,195.26	82,612,900.69
1.利息收入		751,671.53	24,299,954.66
其中：存款利息收入	7.4.7.9	524,980.74	422,659.90
债券利息收入		-	21,593,013.40
资产支持证券利息收入		-	-
买入返售金融资产收入		226,690.79	2,284,281.36
证券出借利息收入		-	-
其他利息收入		-	-
2.投资收益（损失以“-”填列）		-4,627,297.20	56,543,784.69
其中：股票投资收益	7.4.7.10	-46,386,911.20	52,017,657.46
基金投资收益		-	-
债券投资收益	7.4.7.11	36,991,369.75	3,344,038.04
资产支持证券投资收益	7.4.7.12	-	-
贵金属投资收益		-	-
衍生工具收益	7.4.7.13	2,446,520.26	133,329.78
股利收益	7.4.7.14	2,321,723.99	1,048,759.41
其他投资收益		-	-
3.公允价值变动收益（损失以“-”号填列）	7.4.7.15	-27,240,358.13	1,423,561.82
4.汇兑收益（损失以“-”号填列）		-	-
5.其他收入（损失以“-”号填列）	7.4.7.16	1,077,788.54	345,599.52
减：二、营业总支出		13,980,433.01	12,629,191.29
1.管理人报酬		9,691,381.14	7,004,517.18

2.托管费		2,422,845.25	1,751,129.14
3.销售服务费		1,446,687.52	461,284.37
4.投资顾问费		-	-
5.利息支出		77,093.64	60,662.83
其中：卖出回购金融资产支出		77,093.64	60,662.83
6.信用减值损失	7.4.7.17	-	-
7.税金及附加		74,784.63	60,892.02
8.其他费用	7.4.7.18	267,640.83	3,290,705.75
三、利润总额（亏损总额以“-”号填列）		-44,018,628.27	69,983,709.40
减：所得税费用		-	-
四、净利润（净亏损以“-”号填列）		-44,018,628.27	69,983,709.40
五、其他综合收益的税后净额		-	-
六、综合收益总额		-44,018,628.27	69,983,709.40

注：以下比较数据已根据本年《证券投资基金信息披露 XBRL 模板第 3 号<年度报告和中期报告>》中的利润表格式的要求进行列示：2021 年年度报告利润表中“交易费用”项目与“其他费用”项目的“本期”金额合并列示在 2022 年年度报告利润表中“其他费用”项目的“上年度可比期间”金额。

7.3 净资产（基金净值）变动表

会计主体：华夏睿磐泰荣混合型证券投资基金

本报告期：2022 年 1 月 1 日至 2022 年 12 月 31 日

单位：人民币元

项目	本期 2022 年 1 月 1 日至 2022 年 12 月 31 日			
	实收基金	其他综合收益	未分配利润	净资产合计
一、上期期末净资产（基金净值）	1,064,036,206.98	-	289,184,945.24	1,353,221,152.22
二、本期期初净资产（基金净值）	1,064,036,206.98	-	289,184,945.24	1,353,221,152.22
三、本期增减变动额（减少以“-”号填列）	-533,197,850.39	-	-164,217,562.17	-697,415,412.56
（一）、综合收益总额	-	-	-44,018,628.27	-44,018,628.27
（二）、本期基金份额交易产生的基金净值变动数（净值减少以“-”号填列）	-533,197,850.39	-	-120,198,933.90	-653,396,784.29
其中：1.基金申购款	744,111,065.96	-	198,902,224.67	943,013,290.63
2.基金赎回	-1,277,308,916.35	-	-319,101,158.57	-1,596,410,074.92

回款				
(三)、本期向基金份额持有人分配利润产生的基金净值变动(净值减少以“-”号填列)	-	-	-	-
四、本期期末净资产(基金净值)	530,838,356.59	-	124,967,383.07	655,805,739.66
项目	上年度可比期间 2021年1月1日至2021年12月31日			
	实收基金	其他综合收益	未分配利润	净资产合计
一、上期期末净资产(基金净值)	582,999,910.08	-	134,168,900.55	717,168,810.63
二、本期期初净资产(基金净值)	582,999,910.08	-	134,168,900.55	717,168,810.63
三、本期增减变动额(减少以“-”号填列)	481,036,296.90	-	155,016,044.69	636,052,341.59
(一)、综合收益总额	-	-	69,983,709.40	69,983,709.40
(二)、本期基金份额交易产生的基金净值变动数(净值减少以“-”号填列)	481,036,296.90	-	142,047,362.49	623,083,659.39
其中：1.基金申购款	716,361,192.74	-	205,575,637.10	921,936,829.84
2.基金赎回款	-235,324,895.84	-	-63,528,274.61	-298,853,170.45
(三)、本期向基金份额持有人分配利润产生的基金净值变动(净值减少以“-”号填列)	-	-	-57,015,027.20	-57,015,027.20
四、本期期末净资产(基金净值)	1,064,036,206.98	-	289,184,945.24	1,353,221,152.22

报表附注为财务报表的组成部分。

本报告 7.1 至 7.4，财务报表由下列负责人签署：

基金管理人负责人：杨明辉，主管会计工作负责人：朱威，会计机构负责人：朱威

7.4 报表附注

7.4.1 基金基本情况

华夏睿磐泰荣混合型证券投资基金（以下简称“本基金”）已获中国证券监督管理委员会（以下简称“中国证监会”）证监许可[2017]1530 号《关于准予华夏睿磐泰荣混合型证券投资基金注册的批复》，由华夏基金管理有限公司依照《中华人民共和国证券投资基金法》、《证券投资基金销售管理办法》、《公开募集证券投资基金运作管理办法》、《华夏睿磐泰荣混合型证券投资基金基金合同》及其他有关法律法规负责公开募集。本基金为契约型开放式，存续期限为不定期。本基金自 2017 年 11 月 27 日至 2017 年 12 月 22 日共募集 741,167,554.31 元（不含认购资金利息），业经安永华明会计师事务所（特殊普通合伙）安永华明（2017）验字第 60739337_A37 号验资报告予以验证。经向中国证监会备案，《华夏睿磐泰荣混合型证券投资基金基金合同》于 2017 年 12 月 27 日正式生效，基金合同生效日的基金份额总额为 741,301,008.62 份基金份额，其中认购资金利息折合 133,454.31 份基金份额。本基金的基金管理人为华夏基金管理有限公司，基金托管人为招商银行股份有限公司。

根据《中华人民共和国证券投资基金法》和本基金基金合同的有关规定，本基金的投资范围为具有良好流动性的金融工具，包括国内依法发行上市的股票（包括中小板、创业板、存托凭证及其他中国证监会核准上市的股票）、债券（包括国债、央行票据、金融债券、企业债券、公司债券、中期票据、短期融资券、超短期融资券、次级债券、政府支持机构债券、政府支持债券、地方政府债券、中小企业私募债券、可转换债券、可交换债券及其他经中国证监会允许投资的债券）、衍生品（包括权证、股指期货、国债期货、股票期权等）、货币市场工具（含同业存单）、资产支持证券以及法律法规或中国证监会允许基金投资的其他金融工具（但须符合中国证监会相关规定）。

7.4.2 会计报表的编制基础

本基金的财务报表按照财政部颁布和修订的《企业会计准则—基本准则》、各项具体会计准则、《资产管理产品相关会计处理规定》及其他相关规定(以下合称“企业会计准则”)、中国证券投资基金业协会(以下简称“中国基金业协会”)颁布的《证券投资基金会计核算业务指引》、中国证监会发布的《证券投资基金信息披露 XBRL 模板第 3 号<年度报告和中期报告>》和中国证监会、中国基金业协会允许的如财务报表附注 7.4.4 所列示的基金行业实务操作的有关规定编制。

本财务报表以持续经营为基础编制。

7.4.3 遵循企业会计准则及其他有关规定的声明

本财务报表符合企业会计准则的要求，真实、完整地反映了本基金本报告期末的财务状况以及本报告期间的经营成果和净资产变动情况等有关信息。

7.4.4 重要会计政策和会计估计

7.4.4.1 会计年度

本基金会计年度为公历 1 月 1 日起至 12 月 31 日止。

7.4.4.2 记账本位币

本基金的记账本位币为人民币。

7.4.4.3 金融资产和金融负债的分类

I. 新金融工具准则(自 2022 年 1 月 1 日起适用)

金融工具，是指形成一方的金融资产并形成其他方的金融负债或权益工具的合同。当本基金成为金融工具合同的一方时，确认相关的金融资产或金融负债。

1、金融资产分类

本基金的金融资产于初始确认时分类为：以摊余成本计量的金融资产、以公允价值计量且其变动计入其他综合收益的金融资产及以公允价值计量且其变动计入当期损益的金融资产。金融资产的分类取决于本基金管理金融资产的商业模式和金融资产的合同现金流量特征。本基金现无金融资产分类为以公允价值计量且其变动计入其他综合收益的金融资产。

(1) 债务工具

本基金持有的债务工具是指从发行方角度分析符合金融负债定义的工具，分别采用以下两种方式进行计量：

以摊余成本计量：

本基金管理以摊余成本计量的金融资产的商业模式为以收取合同现金流量为目标，且以摊余成本计量的金融资产的合同现金流量特征与基本借贷安排相一致，即在特定日期产生的现金流量，仅为对本金和以未偿付本金金额为基础的利息的支付。基金持有的以摊余成本计量的金融资产主要为银行存款、买入返售金融资产和其他各类应收款项等。

以公允价值计量且其变动计入当期损益：

本基金将持有的未划分为以摊余成本计量的债务工具划分为以公允价值计量且其变动计入当期损益。基金持有的以公允价值计量且其变动计入当期损益的金融资产主要为债券投资、资产支持证券投资 and 基金投资，在资产负债表中以交易性金融资产列示。

(2) 权益工具

权益工具是指从发行方角度分析符合权益定义的工具。本基金将对其没有控制、共同控制和重大影响的权益工具(主要为股票投资)按照公允价值计量且其变动计入当期损益，在资产负债表中列示为交易性金融资产。

2、金融负债的分类

本基金的金融负债于初始确认时分类为：以摊余成本计量的金融负债和以公允价值计量且其变动计入当期损益的金融负债。本基金目前暂无金融负债分类为以公允价值计量且其变动计入当期损

益的金融负债。本基金持有的以摊余成本计量的金融负债包括卖出回购金融资产款和其他各类应付款项等。

3、衍生金融工具

本基金将持有的衍生金融工具以公允价值计量且其变动计入当期损益，在资产负债表中列示为衍生金融资产/负债。

II. 原金融工具准则(截至 2021 年 12 月 31 日前适用)

1、金融资产的分类

金融资产于初始确认时分类为：以公允价值计量且其变动计入当期损益的金融资产、应收款项、可供出售金融资产及持有至到期投资。金融资产的分类取决于本基金对金融资产的持有意图和持有能力。本基金目前暂无金融资产分类为可供出售金融资产及持有至到期投资。

本基金目前持有的股票投资、债券投资、资产支持证券投资和衍生工具分类为以公允价值计量且其变动计入当期损益的金融资产。除衍生工具所产生的金融资产在资产负债表中以衍生金融资产列示外，以公允价值计量且其变动计入当期损益的金融资产在资产负债表中以交易性金融资产列示。

本基金持有的其他金融资产分类为应收款项，包括银行存款、买入返售金融资产和各类应收款项等。应收款项是指在活跃市场中没有报价、回收金额固定或可确定的非衍生金融资产。

2、金融负债的分类

金融负债于初始确认时分类为：以公允价值计量且其变动计入当期损益的金融负债及其他金融负债。以公允价值计量且其变动计入当期损益的金融负债包括交易性金融负债及衍生金融负债等。本基金持有的其他金融负债包括卖出回购金融资产款和各类应付款项等。

7.4.4.4 金融资产和金融负债的初始确认、后续计量和终止确认

I. 新金融工具准则(自 2022 年 1 月 1 日起适用)

本基金于成为金融工具合同的一方时确认一项金融资产或金融负债。

划分为以公允价值计量且其变动计入当期损益的金融资产和金融负债，以及不作为有效套期工具的衍生工具，按照取得时的公允价值作为初始确认金额，相关的交易费用在发生时计入当期损益；对于支付的价款中包含的债券或资产支持证券起息日或上次除息日至购买日止的利息，确认为应计利息，包含在交易性金融资产的账面价值中。

划分为以摊余成本计量的金融资产和金融负债，按照取得时的公允价值作为初始确认金额，相关交易费用计入其初始确认金额。

对于以公允价值计量且其变动计入当期损益的金融资产，采用公允价值进行后续计量，其公允价值变动形成的利得或损失计入当期损益。

对于以摊余成本计量的金融资产，采用实际利率法确认利息收入，其终止确认、修改或减值产生的利得或损失，均计入当期损益。

本基金对以摊余成本计量的金融资产，以预期信用损失为基础，进行减值处理并确认损失准备。本基金考虑有关过去事项、当前状况以及对未来经济状况的预测等合理且有依据的信息，以发生违约的风险为权重，计算合同应收的现金流量与预期能收到的现金流量之间差额的现值的概率加权金额，确认预期信用损失。

对于不含重大融资成分的应收款项，本基金运用简化计量方法，按照相当于整个存续期内的预期信用损失金额计量损失准备。除上述采用简化计量方法以外的金融资产，本基金在每个估值日评估其信用风险自初始确认后是否已经显著增加，如果信用风险自初始确认后未显著增加，处于第一阶段，本基金按照相当于未来 12 个月内预期信用损失的金额计量损失准备，并按照账面余额和实际利率计算利息收入；如果信用风险自初始确认后已显著增加但尚未发生信用减值的，处于第二阶段，本基金按照相当于整个存续期内预期信用损失的金额计量损失准备，并按照账面余额和实际利率计算利息收入；如果初始确认后发生信用减值的，处于第三阶段，本基金按照相当于整个存续期内预期信用损失的金额计量损失准备，并按照摊余成本和实际利率计算利息收入。

本基金在每个估值日评估相关金融工具的信用风险自初始确认后是否已显著增加。本基金以单项金融工具或者具有相似信用风险特征的金融工具组合为基础，通过比较金融工具在估值日发生违约的风险与在初始确认日发生违约的风险，以确定金融工具预计存续期内发生违约风险的变化情况。当对金融资产预期未来现金流量具有不利影响的一项或多项事件发生时，该金融资产成为已发生信用减值的金融资产。当本基金不再合理预期能够全部或部分收回金融资产合同现金流量时，本基金直接减记该金融资产的账面余额。

金融资产满足下列条件之一的，予以终止确认：(1) 收取该金融资产现金流量的合同权利终止；(2) 该金融资产已转移，且本基金将金融资产所有权上几乎所有的风险和报酬转移给转入方；或者(3) 该金融资产已转移，虽然本基金既没有转移也没有保留金融资产所有权上几乎所有的风险和报酬，但是放弃了对该金融资产控制。

金融资产终止确认时，其账面价值与收到的对价的差额，计入当期损益。

当金融负债的现时义务全部或部分已经解除时，终止确认该金融负债或义务已解除的部分。终止确认部分的账面价值与支付的对价之间的差额，计入当期损益。

II. 原金融工具准则(截至 2021 年 12 月 31 日前适用)

金融资产或金融负债于本基金成为金融工具合同的一方时，于交易日按公允价值在资产负债表内确认。以公允价值计量且其变动计入当期损益的金融资产，取得时发生的相关交易费用计入当期

损益；支付的价款中包含已宣告但尚未发放的现金股利、债券或资产支持证券起息日或上次除息日至购买日止的利息，单独确认为应收项目。应收款项和其他金融负债的相关交易费用计入初始确认金额。

以公允价值计量且其变动计入当期损益的金融资产及金融负债按照公允价值进行后续计量，应收款项和其他金融负债采用实际利率法，以摊余成本进行后续计量。

当收取某项金融资产现金流量的合同权利已终止或该金融资产所有权上几乎所有的风险和报酬已转移时，终止确认该金融资产。终止确认的金融资产的成本按移动加权平均法于交易日结转。

7.4.4.5 金融资产和金融负债的估值原则

本基金持有的金融工具按如下原则确定公允价值并进行估值：

1、存在活跃市场的金融工具按其估值日的市场交易价格确定公允价值；估值日无交易且最近交易日后未发生影响公允价值计量的重大事件的，按最近交易日的市场交易价格确定公允价值。有充足证据表明估值日或最近交易日的市场交易价格不能真实反映公允价值的，应对市场交易价格进行调整，确定公允价值。与上述投资品种相同，但具有不同特征的，应以相同资产或负债的公允价值为基础，并在估值技术中考虑不同特征因素的影响。特征是指对资产出售或使用的限制等，如果该限制是针对资产持有者的，那么在估值技术中不应将该限制作为特征考虑。此外，基金管理人不应考虑因大量持有相关资产或负债所产生的溢价或折价。

2、当金融工具不存在活跃市场，采用在当前情况下适用并且有足够可利用数据和其他信息支持的估值技术确定公允价值。采用估值技术时，优先使用可观察输入值，只有在无法取得相关资产或负债可观察输入值或取得不切实可行的情况下，才可以使用不可观察输入值。

3、如经济环境发生重大变化或证券发行人发生影响金融工具价格的重大事件，应对估值进行调整并确定公允价值。

7.4.4.6 金融资产和金融负债的抵销

本基金持有的资产和承担的负债基本为金融资产和金融负债。当本基金依法有权抵销债权债务且交易双方准备按净额结算时，金融资产与金融负债按抵销后的净额在资产负债表中列示。

7.4.4.7 实收基金

实收基金为对外发行基金份额所募集的总金额在扣除损益平准金分摊部分后的余额。对于曾经实施份额拆分或折算的基金，由于基金份额拆分或折算引起的实收基金份额变动于基金份额拆分日或基金份额折算日根据拆分前或折算前的基金份额数及确定的拆分或折算比例计算认列。由于申购和赎回引起的实收基金变动分别于基金申购确认日及基金赎回确认日认列。对于已开放转换业务的基金，上述申购和赎回分别包括基金转换所引起的转入基金的实收基金增加和转出基金的实收基金

减少。

7.4.4.8 损益平准金

损益平准金包括已实现平准金和未实现平准金。已实现平准金指在申购或赎回基金份额时，申购或赎回款项中包含的按累计未分配的已实现损益占净资产比例计算的金额。未实现平准金指在申购或赎回基金份额时，申购或赎回款项中包含的按累计未实现损益占净资产比例计算的金额。损益平准金于基金申购确认日或基金赎回确认日认列，并于期末全额转入未分配利润/（累计亏损）。

7.4.4.9 收入/(损失)的确认和计量

I. 新金融工具准则(自 2022 年 1 月 1 日起适用)

境内基金投资在持有期间应取得的现金红利于除息日确认为投资收益；境外基金投资在持有期间应取得的基金分红收益扣除基金交易所在地适用的预缴所得税后的净额确认投资收益。境内股票投资在持有期间应取得的现金股利扣除由上市公司代扣代缴的个人所得税后的净额确认为投资收益；境外股票投资在持有期间应取得的现金股利扣除股票交易所在地适用的预缴所得税后的净额确认为投资收益。境内债券投资和资产支持证券投资在持有期间应取得的按票面利率(对于贴现债为按发行价计算的利率)或合同利率计算的利息扣除在适用情况下由债券和资产支持证券发行企业代扣代缴的个人所得税及由基金管理人缴纳的增值税后的净额确认为投资收益。境外债券投资在持有期间应取得的按票面利率计算的利息扣除在交易所在地适用的预缴所得税及由基金管理人缴纳的增值税后的净额确认为投资收益。

以公允价值计量且其变动计入当期损益的金融资产在持有期间的公允价值变动确认为公允价值变动损益；处置时其公允价值与初始确认金额之间的差额扣除相关交易费用及在适用情况下由基金管理人缴纳的增值税后的净额确认为投资收益，其中包括从公允价值变动损益结转的公允价值累计变动额。

应收款项在持有期间确认的利息收入按实际利率法计算，实际利率法与直线法差异较小的按直线法近似计算。

II. 原金融工具准则(截至 2021 年 12 月 31 日前适用)

境内基金投资在持有期间应取得的现金红利于除息日确认为投资收益；境外基金投资在持有期间应取得的基金分红收益扣除基金交易所在地适用的预缴所得税后的净额确认投资收益。境内股票投资在持有期间应取得的现金股利扣除由上市公司代扣代缴的个人所得税后的净额确认为投资收益；境外股票投资在持有期间应取得的现金股利扣除股票交易所在地适用的预缴所得税后的净额确认为投资收益。境内债券投资在持有期间应取得的按票面利率计算的利息扣除在适用情况下由债券发行企业代扣代缴的个人所得税及由基金管理人缴纳的增值税后的净额确认为利息收入。境外债券投资

在持有期间应取得的按票面利率计算的利息扣除在交易所在地适用的预缴所得税及由基金管理人缴纳的增值税后的净额确认为利息收入。资产支持证券在持有期间收到的款项，根据资产支持证券的预计收益率或票面利率区分属于资产支持证券投资本金部分和投资收益部分，将本金部分冲减资产支持证券投资成本，并将投资收益部分扣除在适用情况下由基金管理人缴纳的增值税后的净额确认为利息收入。

以公允价值计量且其变动计入当期损益的金融资产在持有期间的公允价值变动确认为公允价值变动损益；处置时其公允价值与初始确认金额之间的差额扣除在适用情况下由基金管理人缴纳的增值税后的净额确认为投资收益，其中包括从公允价值变动损益结转的公允价值累计变动额。

应收款项在持有期间确认的利息收入按实际利率法计算，实际利率法与直线法差异较小的按直线法近似计算。

7.4.4.10 费用的确认和计量

针对基金合同约定费率和计算方法的费用，本基金在费用涵盖期间按合同约定进行确认。

其他以摊余成本计量的金融负债在持有期间确认的利息支出按实际利率法计算，实际利率法与直线法差异较小的按直线法近似计算。

7.4.4.11 基金的收益分配政策

同一类别内的每一基金份额享有同等分配权。本基金收益以现金形式分配，但基金份额持有人可选择现金红利或将现金红利按分红权益再投资日的基金份额净值自动转为基金份额进行再投资。期末可供分配利润指期末资产负债表中未分配利润与未分配利润中已实现收益的孰低数。

由于本基金各基金份额类别在费用收取上不同，其对应的可分配收益可能有所不同。

经宣告的拟分配基金收益于分红除权日从净资产转出。

7.4.4.12 其他重要的会计政策和会计估计

根据本基金的估值原则和中国证监会允许的基金行业估值实务操作，本基金确定以下类别股票投资和债券投资的公允价值时采用的估值方法及其关键假设如下：

1、对于证券交易所上市的股票，若出现重大事项停牌或交易不活跃(包括涨跌停时的交易不活跃)等情况，本基金根据中国证监会公告[2017]13号《中国证监会关于证券投资基金估值业务的指导意见》，根据具体情况采用《关于发布中基协(AMAC)基金行业股票估值指数的通知》提供的指数收益法、市盈率法、现金流量折现法等估值技术进行估值。

2、对于在锁定期内的非公开发行股票、首次公开发行股票时公司股东公开发售股份、通过大宗交易取得的带限售期的股票等流通受限股票，根据中国基金业协会中基协发[2017]6号《关于发布<证券投资基金投资流通受限股票估值指引(试行)>的通知》之附件《证券投资基金投资流通受限

股票估值指引(试行)》进行估值。

3、对于在证券交易所上市或挂牌转让的固定收益品种(可转换债券除外)及在银行间同业市场交易的固定收益品种,根据中国证监会公告[2017]13号《中国证监会关于证券投资基金估值业务的指导意见》及《中国证券投资基金业协会估值核算工作小组关于2015年1季度固定收益品种的估值处理标准》采用估值技术确定公允价值。本基金持有的证券交易所上市或挂牌转让的固定收益品种(可转换债券除外),按照中证指数有限公司所独立提供的估值结果确定公允价值。本基金持有的银行间同业市场交易的固定收益品种,按照中债金融估值中心有限公司所独立提供的估值结果确定公允价值。

7.4.5 会计政策和会计估计变更以及差错更正的说明

7.4.5.1 会计政策变更的说明

根据《企业会计准则第22号——金融工具确认和计量》、《企业会计准则第23号——金融资产转移》、《企业会计准则第24号——套期会计》、《企业会计准则第37号——金融工具列报》(统称“新金融工具准则”)、《关于进一步贯彻落实新金融工具相关会计准则的通知》、《关于印发《资产管理产品相关会计处理规定》的通知》(财会[2022]14号)的规定和相关法律法规的要求,本基金自2022年1月1日起执行新金融工具准则。根据衔接规定,对可比期间信息不予调整,首日执行新金融工具准则的累积影响数调整本报告期期初未分配利润。

新金融工具准则改变了金融资产的分类和计量方式,将金融工具分类为以摊余成本计量的金融资产、以公允价值计量且其变动计入其他综合收益的金融资产及以公允价值计量且其变动计入当期损益的金融资产。本基金考虑自身业务模式,以及金融资产的合同现金流特征进行上述分类。于2021年12月31日及2022年1月1日,本基金均没有指定为以公允价值计量且其变动计入当期损益的金融资产。

新金融工具准则要求对于以摊余成本计量的金融资产,以预期信用损失为基础确认损失准备。本基金考虑有关过去事项、当前状况以及对未来经济状况的预测等合理且有依据的信息,以发生违约的风险为权重,计算合同应收的现金流量与预期能收到的现金流量之间差额的现值的概率加权金额,确认预期信用损失。

于2021年12月31日,银行存款、结算备付金、存出保证金、买入返售金融资产、交易性金融资产、卖出回购金融资产款等对应的应计利息余额均列示在“应收利息”或“应付利息”科目中。于2022年1月1日,根据新金融工具准则下的计量类别,将上述应计利息分别转入银行存款、结算备付金、存出保证金、交易性金融资产、买入返售金融资产、卖出回购金融资产款等科目项下列示,同时以摊余成本法计量的金融资产按照预期信用损失为基准,计提损失准备0.00元,对本基金期

初未分配利润无影响。

于 2022 年 1 月 1 日，本财务报表中金融资产和金融负债按照原金融工具准则和新金融工具准则的规定进行分类和计量的结果如下：

原金融工具准则下以摊余成本计量的金融资产为银行存款、结算备付金、存出保证金、买入返售金融资产、应收利息、应收证券清算款和应收申购款，金额分别为 34,707,992.35 元、18,220,556.16 元、40,514.58 元、70,000,000.00 元、12,055,562.17 元、74,093.34 元和 2,154,944.67 元。新金融工具准则下以摊余成本计量的金融资产为银行存款、结算备付金、存出保证金、买入返售金融资产、其他资产-应收利息、应收清算款和应收申购款，金额分别为 34,712,243.46 元、18,230,727.60 元、40,534.60 元、70,019,913.36 元、0.00 元、74,093.34 元和 2,154,944.67 元。

原金融工具准则下以公允价值计量且其变动计入当期损益计量的金融资产为交易性金融资产，金额为 1,218,431,027.76 元。新金融工具准则下以公允价值计量且其变动计入当期损益计量的金融资产为交易性金融资产，金额为 1,230,452,234.00 元。

原金融工具准则下以摊余成本计量的金融负债为应付赎回款、应付管理人报酬、应付托管费、应付销售服务费、应付交易费用和其他负债-其他应付款，金额分别为 877,997.21 元、875,145.52 元、218,786.36 元、137,029.06 元、92,211.84 元和 200,319.72 元。新金融工具准则下以摊余成本计量的金融负债为应付赎回款、应付管理人报酬、应付托管费、应付销售服务费、其他负债-应付交易费用和其他负债-其他应付款，金额分别为 877,997.21 元、875,145.52 元、218,786.36 元、137,029.06 元、92,211.84 元和 200,319.72 元。

7.4.5.2 会计估计变更的说明

本基金本报告期无会计估计变更。

7.4.5.3 差错更正的说明

本基金本报告期无重大会计差错的内容和更正金额。

7.4.6 税项

根据财税[2004]78 号《关于证券投资基金税收政策的通知》、财税[2005]103 号《关于股权分置试点改革有关税收政策问题的通知》、财税[2008]1 号《关于企业所得税若干优惠政策的通知》、财税[2012]85 号《关于实施上市公司股息红利差别化个人所得税政策有关问题的通知》、财税[2014]81 号《关于沪港股票市场交易互联互通机制试点有关税收政策的通知》、财税[2015]101 号《关于上市公司股息红利差别化个人所得税政策有关问题的通知》、财税[2015]125 号《财政部、国家税务总局、证监会关于内地与香港基金互认有关税收政策的通知》、财税[2016]36 号《关于全面推开营业税改征增值税试点的通知》、财税[2016]46 号《财政部、国家税务总局关于进一步明确全面推开营改增

试点金融业有关政策的通知》、财税[2016]70 号《财政部、国家税务总局关于金融机构同业往来等增值税政策的补充通知》、财税[2016]127 号《财政部国家税务总局证监会关于深港股票市场交易互联互通机制试点有关税收政策的通知》、财税[2016]140 号《关于明确金融房地产开发 教育辅助服务等增值税政策的通知》、财税[2017]2 号《关于资管产品增值税政策有关问题的补充通知》、财税[2017]56 号《关于资管产品增值税有关问题的通知》、财税[2017]90 号《关于租入固定资产进项税额抵扣等增值税政策的通知》及其他相关财税法规和实务操作，主要税项列示如下：

(1) 以发行基金方式募集资金不属于增值税征收范围，不征收增值税。

(2) 资管产品运营过程中发生的增值税应税行为，以资管产品管理人为增值税纳税人。资管产品管理人运营资管产品过程中发生的增值税应税行为，暂适用简易计税方法，按照 3% 的征收率缴纳增值税。

(3) 基金买卖股票、债券的差价收入免征增值税，暂不征收企业所得税。

(4) 存款利息收入不征收增值税。

(5) 国债、地方政府债利息收入，金融同业往来利息收入免征增值税。

(6) 对基金取得的债券的利息收入及其他收入，暂不征收企业所得税。

(7) 基金作为流通股股东在股权分置改革过程中收到由非流通股股东支付的股份、现金等对价暂免征收印花税、企业所得税和个人所得税。

(8) 对基金在境内取得的股票的股息、红利收入，由上市公司在向基金派发股息、红利收入时代扣代缴 20% 的个人所得税，暂不征收企业所得税。基金在境内从上市公司分配取得的股息红利所得，持股期限在 1 个月以内（含 1 个月）的，全额计入应纳税所得额，持股期限在 1 个月以上至 1 年（含 1 年）的，减按 50% 计入应纳税所得额，持股期限超过 1 年的，暂免征收个人所得税。对基金通过沪港通/深港通投资香港联交所上市 H 股取得的股息红利，H 股公司应向中国证券登记结算有限责任公司(以下简称“中国结算”)提出申请，由中国结算向 H 股公司提供内地个人投资者名册，H 股公司按照 20% 的税率代扣个人所得税。基金通过沪港通/深港通投资香港联交所上市的非 H 股取得的股息红利，由中国结算按照 20% 的税率代扣个人所得税。对香港市场投资者取得的股息、红利收入按照 10% 的税率代扣所得税。

(9) 基金在境内卖出股票按 0.1% 的税率缴纳股票交易印花税，买入股票不征收股票交易印花税。基金通过沪港通/深港通买卖、继承、赠与联交所上市股票，按照香港特别行政区现行税法规定缴纳印花税。

(10) 基金在境外证券交易所进行交易或取得的源自境外证券市场的收益，其涉及的税收政策，按照相关国家或地区税收法律和法规执行。

(11) 本基金分别按实际缴纳的增值税额的 7%、3%、2%缴纳城市维护建设税、教育费附加和地方教育费附加。

7.4.7 重要财务报表项目的说明

7.4.7.1 银行存款

单位：人民币元

项目	本期末 2022 年 12 月 31 日	上年度末 2021 年 12 月 31 日
活期存款	28,179,008.97	34,707,992.35
等于：本金	28,176,757.74	34,707,992.35
加：应计利息	2,251.23	-
定期存款	-	-
等于：本金	-	-
加：应计利息	-	-
其中：存款期限 1 个月以内	-	-
存款期限 1-3 个月	-	-
存款期限 3 个月以上	-	-
其他存款	-	-
等于：本金	-	-
加：应计利息	-	-
合计	28,179,008.97	34,707,992.35

7.4.7.2 交易性金融资产

单位：人民币元

项目	本期末 2022 年 12 月 31 日				
	成本	应计利息	公允价值	公允价值变动	
股票	136,771,247.96	-	132,945,213.54	-3,826,034.42	
贵金属投资- 金交所黄金 合约	-	-	-	-	
债券	交易所市 场	236,190,358.87	4,366,578.85	239,896,439.14	-660,498.58
	银行 间市 场	501,191,342.78	6,030,176.44	497,555,176.44	-9,666,342.78
	合计	737,381,701.65	10,396,755.29	737,451,615.58	-10,326,841.36
资产支持证 券	-	-	-	-	
基金	-	-	-	-	
其他	-	-	-	-	
合计	874,152,949.61	10,396,755.29	870,396,829.12	-14,152,875.78	

项目	上年度末 2021 年 12 月 31 日				
	成本	应计利息	公允价值	公允价值变动	
股票	181,532,939.60	-	183,821,192.54	2,288,252.94	
贵金属投资- 金交所黄金 合约	-	-	-	-	
债券	交易所市 场	492,383,501.46	-	498,082,835.22	5,699,333.76
	银行 间市 场	531,427,104.35	-	536,527,000.00	5,099,895.65
	合计	1,023,810,605.81	-	1,034,609,835.22	10,799,229.41
资产支持证 券	-	-	-	-	
基金	-	-	-	-	
其他	-	-	-	-	
合计	1,205,343,545.41	-	1,218,431,027.76	13,087,482.35	

7.4.7.3 衍生金融资产/负债

7.4.7.3.1 衍生金融资产/负债期末余额

无。

7.4.7.4 买入返售金融资产

7.4.7.4.1 各项买入返售金融资产期末余额

单位：人民币元

项目	本期末 2022 年 12 月 31 日	
	账面余额	其中：买断式逆回购
交易所市场	-	-
银行间市场	-	-
合计	-	-
项目	上年度末 2021 年 12 月 31 日	
	账面余额	其中：买断式逆回购
交易所市场	70,000,000.00	-
银行间市场	-	-
合计	70,000,000.00	-

7.4.7.4.2 期末买断式逆回购交易中取得的债券

无。

7.4.7.5 其他资产

单位：人民币元

项目	本期末 2022 年 12 月 31 日	上年度末 2021 年 12 月 31 日
应收利息	-	12,055,562.17

其他应收款	-	-
待摊费用	-	-
合计	-	12,055,562.17

7.4.7.6 其他负债

单位：人民币元

项目	本期末 2022 年 12 月 31 日	上年度末 2021 年 12 月 31 日
应付券商交易单元保证金	-	-
应付赎回费	766,718.74	319.72
应付证券出借违约金	-	-
应付交易费用	189,456.42	92,211.84
其中：交易所市场	181,831.42	87,236.84
银行间市场	7,625.00	4,975.00
应付利息	-	-
预提费用	200,000.00	200,000.00
合计	1,156,175.16	292,531.56

7.4.7.7 实收基金

华夏睿磐泰荣混合 A

金额单位：人民币元

项目	本期 2022年1月1日至2022年12月31日	
	基金份额（份）	账面金额
上年度末	592,822,984.94	592,822,984.94
本期申购	444,557,704.71	444,557,704.71
本期赎回（以“-”号填列）	-754,190,696.72	-754,190,696.72
本期末	283,189,992.93	283,189,992.93

华夏睿磐泰荣混合 C

金额单位：人民币元

项目	本期 2022年1月1日至2022年12月31日	
	基金份额（份）	账面金额
上年度末	471,213,222.04	471,213,222.04
本期申购	299,553,361.25	299,553,361.25
本期赎回（以“-”号填列）	-523,118,219.63	-523,118,219.63
本期末	247,648,363.66	247,648,363.66

7.4.7.8 未分配利润

华夏睿磐泰荣混合 A

单位：人民币元

项目	已实现部分	未实现部分	未分配利润合计
上年度末	149,787,285.22	14,891,983.34	164,679,268.56
本期利润	-8,888,408.12	-19,293,830.39	-28,182,238.51
本期基金份额交易产生	-72,946,668.08	5,347,811.76	-67,598,856.32

的变动数			
其中：基金申购款	109,036,267.49	13,101,920.79	122,138,188.28
基金赎回款	-181,982,935.57	-7,754,109.03	-189,737,044.60
本期已分配利润	-	-	-
本期末	67,952,209.02	945,964.71	68,898,173.73

华夏睿磐泰荣混合 C

单位：人民币元

项目	已实现部分	未实现部分	未分配利润合计
上年度末	112,754,359.80	11,751,316.88	124,505,676.68
本期利润	-7,889,862.02	-7,946,527.74	-15,836,389.76
本期基金份额交易产生的变动数	-49,648,618.87	-2,951,458.71	-52,600,077.58
其中：基金申购款	69,644,743.09	7,119,293.30	76,764,036.39
基金赎回款	-119,293,361.96	-10,070,752.01	-129,364,113.97
本期已分配利润	-	-	-
本期末	55,215,878.91	853,330.43	56,069,209.34

7.4.7.9 存款利息收入

单位：人民币元

项目	本期 2022 年 1 月 1 日至 2022 年 12 月 31 日	上年度可比期间 2021 年 1 月 1 日至 2021 年 12 月 31 日
活期存款利息收入	291,726.10	127,926.80
定期存款利息收入	-	-
其他存款利息收入	-	-
结算备付金利息收入	231,536.83	293,851.17
其他	1,717.81	881.93
合计	524,980.74	422,659.90

7.4.7.10 股票投资收益

7.4.7.10.1 股票投资收益项目构成

单位：人民币元

项目	本期 2022 年 1 月 1 日至 2022 年 12 月 31 日	上年度可比期间 2021 年 1 月 1 日至 2021 年 12 月 31 日
股票投资收益——买卖股票差价收入	-46,386,911.20	52,017,657.46
股票投资收益——赎回差价收入	-	-
股票投资收益——申购差价收入	-	-
股票投资收益——证券出借差价收入	-	-
合计	-46,386,911.20	52,017,657.46

7.4.7.10.2 股票投资收益——买卖股票差价收入

单位：人民币元

项目	本期	上年度可比期间
	2022年1月1日至2022年12月31日	2021年1月1日至2021年12月31日
卖出股票成交总额	1,360,548,223.20	973,524,573.74
减：卖出股票成本总额	1,403,358,513.81	921,506,916.28
减：交易费用	3,576,620.59	-
买卖股票差价收入	-46,386,911.20	52,017,657.46

7.4.7.11 债券投资收益

7.4.7.11.1 债券投资收益项目构成

单位：人民币元

项目	本期	上年度可比期间
	2022年1月1日至2022年12月31日	2021年1月1日至2021年12月31日
债券投资收益——利息收入	33,268,758.75	-
债券投资收益——买卖债券（债转股及债券到期兑付）差价收入	3,722,611.00	3,344,038.04
债券投资收益——赎回差价收入	-	-
债券投资收益——申购差价收入	-	-
合计	36,991,369.75	3,344,038.04

7.4.7.11.2 债券投资收益——买卖债券差价收入

单位：人民币元

项目	本期	上年度可比期间
	2022年1月1日至2022年12月31日	2021年1月1日至2021年12月31日
卖出债券（债转股及债券到期兑付）成交总额	2,123,667,395.98	1,361,237,456.14
减：卖出债券（债转股及债券到期兑付）成本总额	2,087,948,896.44	1,334,351,651.02
减：应计利息总额	31,949,548.87	23,541,767.08
减：交易费用	46,339.67	-
买卖债券差价收入	3,722,611.00	3,344,038.04

7.4.7.12 资产支持证券投资收益

无。

7.4.7.13 衍生工具收益

7.4.7.13.1 衍生工具收益——买卖权证差价收入

无。

7.4.7.13.2 衍生工具收益——其他投资收益

单位：人民币元

项目	本期收益金额	上年度可比期间收益金额
	2022年1月1日至2022年12月31日	2021年1月1日至2021年12月31日

股指期货投资收益	2,446,520.26	133,329.78
----------	--------------	------------

7.4.7.14 股利收益

单位：人民币元

项目	本期 2022年1月1日至2022年12月31 日	上年度可比期间 2021年1月1日至2021年12月31 日
股票投资产生的股利收益	2,321,723.99	1,048,759.41
其中：证券出借权益补偿收入	-	-
基金投资产生的股利收益	-	-
合计	2,321,723.99	1,048,759.41

7.4.7.15 公允价值变动收益

单位：人民币元

项目名称	本期 2022年1月1日至2022年12月31日	上年度可比期间 2021年1月1日至2021年12月31 日
1.交易性金融资产	-27,240,358.13	344,821.82
——股票投资	-6,114,287.36	-10,034,392.03
——债券投资	-21,126,070.77	10,379,213.85
——资产支持证券投资	-	-
——基金投资	-	-
——贵金属投资	-	-
——其他	-	-
2.衍生工具	-	1,078,740.00
——权证投资	-	-
——期货投资	-	1,078,740.00
3.其他	-	-
减：应税金融商品公允价值变动产生的预估增值税	-	-
合计	-27,240,358.13	1,423,561.82

7.4.7.16 其他收入

单位：人民币元

项目	本期 2022年1月1日至2022年12月31日	上年度可比期间 2021年1月1日至2021年12月31日
基金赎回费收入	1,077,788.54	345,599.52
合计	1,077,788.54	345,599.52

7.4.7.17 信用减值损失

无。

7.4.7.18 其他费用

单位：人民币元

项目	本期	上年度可比期间
----	----	---------

	2022年1月1日至2022年12月31日	2021年1月1日至2021年12月31日
审计费用	80,000.00	80,000.00
信息披露费	120,000.00	120,000.00
证券出借违约金	-	-
银行费用	30,440.83	16,134.81
银行间账户维护费	36,000.00	35,550.00
其他	1,200.00	3,039,020.94
合计	267,640.83	3,290,705.75

7.4.8 或有事项、资产负债表日后事项的说明

7.4.8.1 或有事项

截至资产负债表日，本基金无或有事项。

7.4.8.2 资产负债表日后事项

截至财务报表批准日，本基金无资产负债表日后事项。

7.4.9 关联方关系

关联方名称	与本基金的关系
华夏基金管理有限公司	基金管理人
招商银行股份有限公司（“招商银行”）	基金托管人
中信证券股份有限公司（“中信证券”）	基金管理人的股东
POWER CORPORATION OF CANADA	基金管理人的股东
MACKENZIE FINANCIAL CORPORATION	基金管理人的股东
天津海鹏科技咨询有限公司	基金管理人的股东
上海华夏财富投资管理有限公司（“华夏财富”）	基金管理人的子公司
中信证券(山东)有限责任公司（“中信证券（山东）”）	基金管理人第一大股东的子公司

注：①根据华夏基金管理有限公司于 2023 年 1 月 6 日发布的公告，华夏基金管理有限公司股权结构变更为中信证券（出资比例 62.2%）、MACKENZIE FINANCIAL CORPORATION（出资比例 27.8%）、天津海鹏科技咨询有限公司（出资比例 10%）。

②下述关联交易均在正常业务范围内按一般商业条款订立。

7.4.10 本报告期及上年度可比期间的关联方交易

7.4.10.1 通过关联方交易单元进行的交易

7.4.10.1.1 股票交易

金额单位：人民币元

关联方名称	本期 2022年1月1日至2022年12月31日		上年度可比期间 2021年1月1日至2021年12月31日	
	成交金额	占当期股票成交总额的比例	成交金额	占当期股票成交总额的比例
中信证券	1,689,200,141.90	62.88%	1,906,643,667.89	100.00%

7.4.10.1.2 债券交易

金额单位：人民币元

关联方名称	本期 2022年1月1日至2022年12月31日		上年度可比期间 2021年1月1日至2021年12月31日	
	成交金额	占当期债券成交总额的比例	成交金额	占当期债券成交总额的比例
中信证券	411,521,913.46	85.47%	1,043,641,098.72	100.00%

7.4.10.1.3 债券回购交易

金额单位：人民币元

关联方名称	本期 2022年1月1日至2022年12月31日		上年度可比期间 2021年1月1日至2021年12月31日	
	成交金额	占当期债券回购成交总额的比例	成交金额	占当期债券回购成交总额的比例
中信证券	2,096,000,000.00	63.42%	17,138,268,000.00	100.00%

7.4.10.1.4 应支付关联方的佣金

金额单位：人民币元

关联方名称	本期 2022年1月1日至2022年12月31日			
	当期佣金	占当期佣金总量的比例	期末应付佣金余额	占期末应付佣金总额的比例
中信证券	1,397,076.73	73.26%	10,730.26	5.90%
关联方名称	上年度可比期间 2021年1月1日至2021年12月31日			
	当期佣金	占当期佣金总量的比例	期末应付佣金余额	占期末应付佣金总额的比例
中信证券	1,775,663.66	100.00%	87,236.84	100.00%

注：上述佣金按市场佣金率计算，以扣除由中国证券登记结算有限责任公司收取证管费、经手费和由券商承担的证券结算风险基金后的净额列示。

该类佣金协议的服务范围还包括佣金收取方为本基金提供的证券投资研究成果和市场信息服务。

7.4.10.2 关联方报酬

7.4.10.2.1 基金管理费

单位：人民币元

项目	本期 2022年1月1日至2022年12月31日	上年度可比期间 2021年1月1日至2021年12月31日
当期发生的基金应支付的管理费	9,691,381.14	7,004,517.18
其中：支付销售机构的客户维护费	1,513,455.37	609,996.59

注：①支付基金管理人的基金管理人报酬按前一日基金资产净值 0.80% 的年费率计提，逐日累计至每月月底，按月支付。

②基金管理人报酬计算公式为：日基金管理人报酬 = 前一日基金资产净值 × 0.80% / 当年天数。

③客户维护费是指基金管理人与基金销售机构约定的用以向基金销售机构支付客户服务及销售活动中产生的相关费用，该费用按照代销机构所代销基金的份额保有量作为基数进行计算，从基金管理人收取的基金管理费中列支，不属于从基金资产中列支的费用项目。

7.4.10.2.2 基金托管费

单位：人民币元

项目	本期 2022年1月1日至2022年12月31日	上年度可比期间 2021年1月1日至2021年12月31日
当期发生的基金应支付的托管费	2,422,845.25	1,751,129.14

注：①支付基金托管人的基金托管费按前一日基金资产净值 0.20%的年费率计提，逐日累计至每月月底，按月支付。

②基金托管费计算公式为：日基金托管费=前一日基金资产净值×0.20%/当年天数。

7.4.10.2.3 销售服务费

单位：人民币元

获得销售服务费的各关联方名称	本期 2022年1月1日至2022年12月31日 当期发生的基金应支付的销售服务费		
	华夏睿磐泰荣混合 A	华夏睿磐泰荣混合 C	合计
华夏基金管理有限公司	-	503,223.42	503,223.42
招商银行	-	4,336.26	4,336.26
华夏财富	-	2,179.80	2,179.80
中信证券（山东）	-	29.30	29.30
中信证券	-	7.30	7.30
合计	-	509,776.08	509,776.08
获得销售	上年度可比期间 2021年1月1日至2021年12月31日 当期发生的基金应支付的销售服务费		

服务费的各关联方名称	华夏睿磐泰荣混合 A	华夏睿磐泰荣混合 C	合计
华夏基金管理有限公司	-	179,712.56	179,712.56
招商银行	-	3,305.42	3,305.42
华夏财富	-	2,416.37	2,416.37
中信证券(山东)	-	9.50	9.50
中信证券	-	2.15	2.15
合计	-	185,446.00	185,446.00

注：①支付基金销售机构的基金销售服务费按 C 类基金份额前一日基金资产净值 0.30% 的年费率计提，逐日累计至每月月底，按月支付给基金管理人，再由基金管理人计算并支付给各基金销售机构。

②基金销售服务费计算公式为：C 类日基金销售服务费 = 前一日 C 类基金资产净值 × 0.30% / 当年天数。

7.4.10.3 与关联方进行银行间同业市场的债券(含回购)交易

单位：人民币元

本期 2022年1月1日至2022年12月31日						
银行间市场交易的各关联方名称	债券交易金额		基金逆回购		基金正回购	
	基金买入	基金卖出	交易金额	利息收入	交易金额	利息支出
招商银行	-	-	-	-	14,938,000.00	433.82
上年度可比期间 2021年1月1日至2021年12月31日						
银行间市场交易的各关联方名称	债券交易金额		基金逆回购		基金正回购	
	基金买入	基金卖出	交易金额	利息收入	交易金额	利息支出
-	-	-	-	-	-	-

7.4.10.4 报告期内转融通证券出借业务发生重大关联交易事项的说明

7.4.10.4.1 与关联方通过约定申报方式进行的适用固定期限费率的证券出借业务的情况

无。

7.4.10.4.2 与关联方通过约定申报方式进行的适用市场化期限费率的证券出借业务的情况

无。

7.4.10.5 各关联方投资本基金的情况

7.4.10.5.1 报告期内基金管理人运用固有资金投资本基金的情况

无。

7.4.10.5.2 报告期末除基金管理人之外的其他关联方投资本基金的情况

无。

7.4.10.6 由关联方保管的银行存款余额及当期产生的利息收入

单位：人民币元

关联方名称	本期 2022年1月1日至2022年12月31日		上年度可比期间 2021年1月1日至2021年12月31日	
	期末余额	当期利息收入	期末余额	当期利息收入
招商银行活期存款	28,179,008.97	291,726.10	34,707,992.35	127,926.80

注：本基金的活期银行存款由基金托管人招商银行保管，按银行同业利率或约定利率计息。

7.4.10.7 本基金在承销期内参与关联方承销证券的情况

金额单位：人民币元

本期 2022年1月1日至2022年12月31日					
关联方名称	证券代码	证券名称	发行方式	基金在承销期内买入	
				数量（单位：股/张）	总金额
中信证券	600938	中国海油	新股发行	120,005	1,296,054.00
中信证券	688223	晶科能源	新股发行	176,222	881,110.00
中信证券	301200	大族数控	新股发行	8,566	655,812.96
中信证券	688326	经纬恒润	新股发行	5,086	615,406.00
中信证券	688061	灿瑞科技	新股发行	3,972	447,604.68
中信证券	301109	军信股份	新股发行	12,250	426,422.50
中信证券	301269	华大九天	新股发行	11,677	381,721.13
中信证券	688141	杰华特	新股发行	9,946	380,533.96
中信证券	301349	信德新材	新股发行	1,798	249,706.24
中信证券	301302	华如科技	新股发行	4,651	241,991.53
中信证券	688432	有研硅	新股发行	20,044	198,636.04
中信证券	301171	易点天下	新股发行	9,845	178,982.10
中信证券	688150	莱特光电	新股发行	5,626	124,053.30
中信证券	688252	天德钰	新股发行	5,201	112,757.68
中信证券	688290	景业智能	新股发行	3,040	103,025.60
中信证券	688525	佰维存储	新股发行	4,614	64,549.86
中信证券	603235	天新药业	新股发行	572	21,095.36
中信证券	001322	箭牌家居	新股发行	1,595	20,224.60
中信证券	001330	博纳影业	新股发行	3,564	17,926.92

中信证券	603132	金徽股份	新股发行	1,342	14,493.60
中信证券	001339	智微智能	新股发行	812	13,690.32
中信证券	603191	望变电气	新股发行	1,149	13,627.14
中信证券	603209	兴通股份	新股发行	595	12,804.40
中信证券	603151	邦基科技	新股发行	535	9,603.25
中信证券	001266	宏英智能	新股发行	247	9,536.67
中信证券	603215	比依股份	新股发行	575	7,187.50
中信证券	603051	鹿山新材	新股发行	272	7,014.88
中信证券	601377	兴业证券	配股发行	930	4,836.00
上年度可比期间 2021 年 1 月 1 日至 2021 年 12 月 31 日					
关联方名称	证券代码	证券名称	发行方式	基金在承销期内买入	
				数量（单位：股/张）	总金额
中信证券	600941	中国移动	新股发行	124,803	7,186,156.74
中信证券	600905	三峡能源	新股发行	1,296,803	3,436,527.95
中信证券	688235	百济神州	新股发行	14,893	2,868,391.80
中信证券	601728	中国电信	新股发行	562,873	2,549,814.69
中信证券	688176	亚虹医药	新股发行	37,990	873,010.20
中信证券	688739	成大生物	新股发行	5,188	570,680.00
中信证券	688819	天能股份	新股发行	11,920	498,136.80
中信证券	688187	时代电气	新股发行	15,239	478,199.82
中信证券	688192	迪哲医药	新股发行	8,926	469,329.08
中信证券	688211	中科微至	新股发行	3,488	314,617.60
中信证券	688798	艾为电子	新股发行	3,429	262,592.82
中信证券	688660	电气风电	新股发行	47,754	259,781.76
中信证券	688779	长远锂科	新股发行	43,086	243,435.90
中信证券	601825	沪农商行	新股发行	15,480	137,772.00
中信证券	688670	金迪克	新股发行	2,310	127,465.80
中信证券	688276	百克生物	新股发行	3,486	126,716.10
中信证券	688212	澳华内镜	新股发行	3,496	78,660.00
中信证券	688776	国光电气	新股发行	1,447	74,433.68
中信证券	688575	亚辉龙	新股发行	3,435	50,838.00
中信证券	300982	苏文电能	新股发行	3,170	50,181.10
中信证券	600955	维远股份	新股发行	1,694	50,074.64
中信证券	300993	玉马遮阳	新股发行	4,097	49,573.70
中信证券	688315	诺禾致源	新股发行	3,711	47,352.36
中信证券	300997	欢乐家	新股发行	9,279	45,838.26
中信证券	688607	康众医疗	新股发行	1,890	43,866.90
中信证券	300930	屹通新材	新股发行	3,220	42,214.20
中信证券	301028	东亚机械	新股发行	7,329	38,916.99
中信证券	301049	超越科技	新股发行	1,954	37,790.36
中信证券	688509	正元地信	新股发行	15,433	30,403.01
中信证券	603529	爱玛科技	新股发行	1,019	28,389.34
中信证券	688690	纳微科技	新股发行	3,477	28,059.39
中信证券	603071	物产环能	新股发行	1,627	25,088.34
中信证券	301055	张小泉	新股发行	3,541	24,432.90
中信证券	300966	共同药业	新股发行	2,858	23,549.92
中信证券	688565	力源科技	新股发行	2,464	23,136.96
中信证券	605555	德昌股份	新股发行	655	21,189.25

中信证券	301059	金三江	新股发行	2,581	20,880.29
中信证券	600935	华塑股份	新股发行	4,811	18,955.34
中信证券	301053	远信工业	新股发行	1,544	18,327.28
中信证券	301062	上海艾录	新股发行	5,225	17,294.75
中信证券	688226	威腾电气	新股发行	2,693	17,289.06
中信证券	600916	中国黄金	新股发行	3,371	16,821.29
中信证券	688305	科德数控	新股发行	1,496	16,500.88
中信证券	688071	华依科技	新股发行	1,101	15,116.73
中信证券	605566	福莱茵特	新股发行	435	14,011.35
中信证券	605060	联德股份	新股发行	883	13,765.97
中信证券	605599	菜百股份	新股发行	980	9,800.00
中信证券	605488	福莱新材	新股发行	416	8,498.88
中信证券	605138	盛泰集团	新股发行	723	7,208.31
中信证券	001208	华菱线缆	新股发行	1,754	6,437.18
中信证券	605020	永和股份	新股发行	850	5,890.50
中信证券	003040	楚天龙	新股发行	1,101	5,086.62
中信证券	001219	青岛食品	新股发行	272	4,678.40
中信证券	601279	英利汽车	新股发行	2,004	4,148.28

7.4.10.8 其他关联交易事项的说明

7.4.10.8.1 其他关联交易事项的说明

无。

7.4.11 利润分配情况

本基金本报告期无利润分配事项。

7.4.12 期末（2022 年 12 月 31 日）本基金持有的流通受限证券

7.4.12.1 因认购新发/增发证券而于期末持有的流通受限证券

金额单位：人民币元

7.4.12.1.1 受限证券类别：股票										
证券代码	证券名称	成功认购日	受限期	流通受限类型	认购价格	期末估值单价	数量(单位：股)	期末成本总额	期末估值总额	备注
688489	三未信安	2022-11-25	6 个月	新发流通受限	78.89	90.62	1,995	157,385.55	180,786.90	-
688459	哈铁科技	2022-09-28	6 个月	新发流通受限	13.58	8.27	17,259	234,377.22	142,731.93	-
688391	钜泉科技	2022-09-05	6 个月	新发流通受限	115.00	95.83	1,397	160,655.00	133,874.51	-
301269	华大九天	2022-07-21	6 个月	新发流通受限	32.69	87.94	1,168	38,181.92	102,713.92	-
301095	广立微	2022-07-28	6 个月	新发流通	58.00	86.49	740	42,920.00	64,002.60	-

				受限						
301308	江波龙	2022-07-27	6 个月	新发 流通 受限	55.67	56.72	819	45,593.73	46,453.68	-
301327	华宝新能	2022-09-08	6 个月	新发 流通 受限	237.50	176.97	242	57,475.00	42,826.74	-
301195	北路智控	2022-07-25	6 个月	新发 流通 受限	71.17	73.04	330	23,486.10	24,103.20	-
301330	熵基科技	2022-08-10	6 个月	新发 流通 受限	43.32	31.31	694	30,064.08	21,729.14	-
301152	天力锂能	2022-08-19	6 个月	新发 流通 受限	57.00	46.64	433	24,681.00	20,195.12	-
301391	卡莱特	2022-11-24	6 个月	新发 流通 受限	96.00	80.97	247	23,712.00	19,999.59	-
301349	信德新材	2022-08-30	6 个月	新发 流通 受限	138.88	103.52	180	24,998.40	18,633.60	-
301171	易点天下	2022-08-10	6 个月	新发 流通 受限	18.18	17.72	985	17,907.30	17,454.20	-
301363	美好医疗	2022-09-28	6 个月	新发 流通 受限	30.66	37.85	445	13,643.70	16,843.25	-
301115	建科股份	2022-08-23	6 个月	新发 流通 受限	42.05	24.04	685	28,804.25	16,467.40	-
301223	中荣股份	2022-10-13	6 个月	新发 流通 受限	26.28	18.13	815	21,418.20	14,775.95	-
301328	维峰电子	2022-08-30	6 个月	新发 流通 受限	78.80	76.96	191	15,050.80	14,699.36	-
301121	紫建电子	2022-08-01	6 个月	新发 流通 受限	61.07	49.77	290	17,710.30	14,433.30	-
301139	元道通信	2022-06-30	6 个月	新发 流通 受限	38.46	25.31	566	21,768.36	14,325.46	-
301338	凯格精机	2022-08-08	6 个月	新发 流通 受限	46.33	48.99	257	11,906.81	12,590.43	-
301280	珠城科技	2022-12-19	6 个月	新发 流通 受限	67.40	44.80	279	18,804.60	12,499.20	-
301366	一博科技	2022-09-19	6 个月	新发 流通	65.35	45.09	268	17,513.80	12,084.12	-

				受限						
301283	聚胶股份	2022-08-26	6 个月	新发 流通 受限	52.69	51.41	235	12,382.15	12,081.35	-
301132	满坤科技	2022-08-03	6 个月	新发 流通 受限	26.80	24.48	468	12,542.40	11,456.64	-
301306	西测测试	2022-07-19	6 个月	新发 流通 受限	43.23	42.29	255	11,023.65	10,783.95	-
301273	瑞晨环保	2022-10-11	6 个月	新发 流通 受限	37.89	37.79	277	10,495.53	10,467.83	-
301265	华新环保	2022-12-08	6 个月	新发 流通 受限	13.28	11.40	819	10,876.32	9,336.60	-
301176	逸豪新材	2022-09-21	6 个月	新发 流通 受限	23.88	16.89	544	12,990.72	9,188.16	-
301318	维海德	2022-08-03	6 个月	新发 流通 受限	64.68	41.74	206	13,324.08	8,598.44	-
301326	捷邦科技	2022-09-09	6 个月	新发 流通 受限	51.72	36.62	227	11,740.44	8,312.74	-
301398	星源卓镁	2022-12-08	6 个月	新发 流通 受限	34.40	28.94	255	8,772.00	7,379.70	-
301313	凡拓数创	2022-09-22	6 个月	新发 流通 受限	25.25	29.14	247	6,236.75	7,197.58	-
301276	嘉曼服饰	2022-09-01	6 个月	新发 流通 受限	40.66	22.61	303	12,319.98	6,850.83	-
301368	丰立智能	2022-12-07	6 个月	新发 流通 受限	22.33	18.52	337	7,525.21	6,241.24	-
301319	唯特偶	2022-09-22	6 个月	新发 流通 受限	47.75	53.27	115	5,491.25	6,126.05	-
301270	汉仪股份	2022-08-19	6 个月	新发 流通 受限	25.68	28.37	210	5,392.80	5,957.70	-
301309	万得凯	2022-09-08	6 个月	新发 流通 受限	39.00	24.46	228	8,892.00	5,576.88	-
301316	慧博云通	2022-09-29	6 个月	新发 流通 受限	7.60	14.32	359	2,728.40	5,140.88	-
7.4.12.1.2 受限证券类别：债券										

证券代码	证券名称	成功认购日	受限期	流通受限类型	认购价格	期末估值单价	数量(单位:张)	期末成本总额	期末估值总额	备注
110091	合力转债	2022-12-13	1 个月内(含)	新发流通受限	100.00	100.01	500	50,000.00	50,004.16	期末估值单价为含息价格

注：①本基金通过大宗交易方式受让的原上市公司大股东减持或者特定股东减持的股份，在受让后 6 个月内，不得转让所受让的股份。本基金所认购非公开发行股份，自发行结束之日起 6 个月内不得转让。

②基金还可作为特定投资者，认购首次公开发行股票时公司股东公开发售股份，所认购的股份自发行结束之日起 12 个月内不得转让。

③根据《上海证券交易所科创板股票公开发行自律委员会促进科创板初期企业平稳发行行业倡导建议》，本基金获配的科创板股票如经抽签方式确定需要锁定的，锁定期为自发行人股票上市之日起 6 个月。根据《上海证券交易所科创板上市公司股东以向特定机构投资者询价转让和配售方式减持股份实施细则》，基金通过询价转让受让的股份，在受让后 6 个月内不得转让。

④根据《深圳证券交易所创业板首次公开发行证券发行与承销业务实施细则》，发行人和主承销商可以采用摇号限售方式或比例限售方式，安排基金通过网下发行获配的部分创业板股票设置不低于 6 个月的限售期。

⑤基金可使用以基金名义开设的股票账户，选择网上或者网下一种方式进行新股申购。其中基金参与网下申购获得的新股或作为战略投资者参与配售获得的新股，在新股上市后的约定期限内不能自由转让；基金参与网上申购获配的新股，从新股获配日至新股上市日之间不能自由转让。

7.4.12.2 期末持有的暂时停牌等流通受限股票

无。

7.4.12.3 期末债券正回购交易中作为抵押的债券

7.4.12.3.1 银行间市场债券正回购

无。

7.4.12.3.2 交易所市场债券正回购

无。

7.4.12.4 期末参与转融通证券出借业务的证券

无。

7.4.13 金融工具风险及管理

7.4.13.1 风险管理政策和组织架构

本基金的风险管理政策是使基金投资风险可测、可控、可承担。本基金管理人建立了由风险管理委员会、督察长、法律部、合规部、稽核部、风险管理部和相关业务部门构成的多层次风险管理架构体系。风险管理团队在识别、衡量投资风险后，通过正式报告的方式，将分析结果及时传达给基金经理、投资总监、投资决策委员会和风险管理委员会，协助制定风险控制决策，实现风险管理目标。

本基金管理人主要通过定性分析和定量分析的方法，估测各种金融工具风险可能产生的损失。本基金管理人从定性分析的角度出发，判断风险损失的严重性；从定量分析的角度出发，根据本基金的投资目标，结合基金资产所运用的金融工具特征，通过特定的风险量化指标、模型和日常的量化报告，参考压力测试结果，确定风险损失的限度和相应置信程度，及时对各种风险进行监督、检查和评估，并制定相应决策，将风险控制在预期可承受的范围内。

7.4.13.2 信用风险

信用风险是指由于基金所投资债券的发行人出现违约、拒绝支付到期本息，债券发行人信用评级降低导致债券价格下降，或基金在交易过程中发生交收违约，而造成基金资产损失的可能性。

本基金管理人通过信用分析团队建立了内部评级体系和交易对手库，对发行人及债券投资进行内部评级，对交易对手的资信状况进行充分评估、设定授信额度，以控制可能出现的信用风险。

7.4.13.3 流动性风险

流动性风险是在市场或持有资产流动性不足的情况下，基金管理人可能无法迅速、低成本地调整基金投资组合，从而对基金收益造成不利影响。

本基金管理人通过限制投资集中度来管理投资品种变现的流动性风险。除在“7.4.12 期末本基金持有的流通受限证券”中列示的部分基金资产流通暂时受限制的情况外，本基金所投资的证券均能及时变现。

7.4.13.3.1 报告期内本基金组合资产的流动性风险分析

在日常运作中，本基金的流动性安排能够与基金合同约定的申购赎回安排以及投资者的申购赎回规律相匹配。

在资产端，本基金主要投资于基金合同约定的具有良好流动性的金融工具。基金管理人持续监测本基金持有资产的市场交易量、交易集中度等涉及资产流动性水平的风险指标，并定期开展压力测试，详细评估在不同的压力情景下资产变现情况的变化。

在负债端，基金管理人持续监测本基金开放期内投资者历史申赎、投资者类型和结构变化等数据，审慎评估不同市场环境可能带来的投资者潜在赎回需求，当市场环境或投资者结构发生变化时，及时调整组合资产结构及比例，预留充足现金头寸，保持基金资产可变现规模和期限与负债赎回规模和期限的匹配。

如遭遇极端市场情形或投资者非预期巨额赎回情形，基金管理人将采用本基金合同约定的赎回申请处理方式及其他各类流动性风险管理工具，控制极端情况下的潜在流动性风险。

7.4.13.4 市场风险

市场风险是指由于市场变化或波动所引起的资产损失的可能性，本基金管理人通过监测组合敏感性指标来衡量市场风险。

7.4.13.4.1 利率风险

利率风险是指利率变动引起组合中资产特别是债券投资的市场价格变动，从而影响基金投资收益的风险。

本基金管理人定期对组合中债券投资部分面临的利率风险进行监控，并通过调整投资组合的久期等方法对上述利率风险进行管理。

7.4.13.4.1.1 利率风险敞口

单位：人民币元

本期末 2022 年 12 月 31 日	1 年以内	1-5 年	5 年以上	合计
银行存款	28,179,008.97	-	-	28,179,008.97
结算备付金	14,470,050.92	-	-	14,470,050.92
结算保证金	122,053.73	-	-	122,053.73
债券投资	110,703,222.71	595,986,173.28	30,762,219.59	737,451,615.58
资产支持证券	-	-	-	-
买入返售金融资产	-	-	-	-
应收直销申购款	-	-	-	-
卖出回购金融资产款	-	-	-	-
上年度末 2021 年 12 月 31 日	1 年以内	1-5 年	5 年以上	合计
银行存款	34,707,992.35	-	-	34,707,992.35
结算备付金	18,220,556.16	-	-	18,220,556.16
结算保证金	40,514.58	-	-	40,514.58
债券投资	250,187,248.92	739,230,800.00	45,191,786.30	1,034,609,835.22
资产支持证券	-	-	-	-

买入返售金融资产	70,000,000.00	-	-	70,000,000.00
应收直销申购款	-	-	-	-
卖出回购金融资产款	-	-	-	-

注：本表所示为本基金生息资产及负债的公允价值，并按照合同约定的利率重新定价日或到期日孰早者予以分类。

7.4.13.4.1.2 利率风险的敏感性分析

假设	除市场利率以外的其他市场变量保持不变		
分析	相关风险变量的变动	对资产负债表日基金资产净值的影响金额（单位：人民币元）	
		本期末 2022 年 12 月 31 日	上年度末 2021 年 12 月 31 日
	利率下降 25 个基点	4,218,724.93	6,168,911.53
利率上升 25 个基点	-4,174,871.80	-6,098,150.48	

7.4.13.4.2 外汇风险

外汇风险是指金融工具的公允价值或未来现金流量因外汇汇率变动而发生波动的风险。本基金持有的金融工具以人民币计价，因此无重大外汇风险。

7.4.13.4.3 其他价格风险

其他价格风险为除市场利率和外汇汇率以外的市场因素（单个证券发行主体自身经营情况或证券市场整体波动）发生变动时导致基金资产发生损失的风险。

本基金通过投资组合的分散化降低市场价格风险。此外，本基金管理人对本基金所持有的证券价格实施监控，定期运用多种定量方法进行风险度量和分析，以对风险进行跟踪和控制。

7.4.13.4.3.1 其他价格风险敞口

金额单位：人民币元

项目	本期末 2022 年 12 月 31 日		上年度末 2021 年 12 月 31 日	
	公允价值	占基金 资产净 值比例 (%)	公允价值	占基金 资产净 值比例 (%)
交易性金融资产—股票投资	132,945,213.54	20.27	183,821,192.54	13.58
交易性金融资产—基金投资	-	-	-	-
交易性金融资产—债券投资	113,529.29	0.02	65,990,652.32	4.88
交易性金融资产—贵金属投资	-	-	-	-
衍生金融资产—权证投资	-	-	-	-
其他	-	-	-	-
合计	133,058,742.83	20.29	249,811,844.86	18.46

注：①本表中交易性金融资产-债券投资科目仅包含可转换公司债券和可交换公司债券等。

②由于四舍五入的原因，分项之和与合计项之间可能存在尾差。

7.4.13.4.3.2 其他价格风险的敏感性分析

假设	除沪深 300 指数以外的其他市场变量保持不变		
分析	相关风险变量的变动	对资产负债表日基金资产净值的 影响金额（单位：人民币元）	
		本期末 2022 年 12 月 31 日	上年度末 2021 年 12 月 31 日
	-5%	-6,129,568.76	-9,423,587.75
	+5%	6,129,568.76	9,423,587.75

7.4.14 公允价值

7.4.14.1 金融工具公允价值计量的方法

公允价值计量结果所属的层次，由对公允价值计量整体而言具有重要意义的输入值所属的最低层次决定：

第一层次：相同资产或负债在活跃市场上未经调整的报价；

第二层次：除第一层次输入值外相关资产或负债直接或间接可观察的输入值；

第三层次：相关资产或负债的不可观察输入值。

7.4.14.2 持续的以公允价值计量的金融工具

7.4.14.2.1 各层次金融工具的公允价值

单位：人民币元

公允价值计量结果所属的层次	本期末 2022 年 12 月 31 日	上年度末 2021 年 12 月 31 日
第一层次	131,913,818.50	246,218,847.21
第二层次	737,388,090.45	972,212,180.55
第三层次	1,094,920.17	-
合计	870,396,829.12	1,218,431,027.76

7.4.14.2.2 公允价值所属层次间的重大变动

对于公开市场交易的证券等投资，若出现交易不活跃（包括重大事项停牌、境内证券涨跌停等导致的交易不活跃）和非公开发行等情况，本基金不会于交易不活跃期间及限售期间将相关投资的公允价值列入第一层次，并根据估值调整中采用的对公允价值计量整体而言具有重要意义的输入值所属的最低层次，确定相关投资的公允价值应属第二层次或第三层次。本基金政策以导致各层次之间转换的事项发生日作为确定金融工具公允价值层次之间转换的时点。

7.4.14.2.3 第三层次公允价值余额及变动情况

7.4.14.2.3.1 第三层次公允价值余额及变动情况

单位：人民币元

项目	本期 2022 年 1 月 1 日至 2022 年 12 月 31 日		
	交易性金融资产		合计
	债券投资	股票投资	
期初余额	-	-	-

当期购买	-	-	-
当期出售/结算	-	-	-
转入第三层次	-	1,200,791.80	1,200,791.80
转出第三层次	-	-	-
当期利得或损失总额	-	-105,871.63	-105,871.63
其中：计入损益的利得或损失	-	-105,871.63	-105,871.63
计入其他综合收益的利得或损失	-	-	-
期末余额	-	1,094,920.17	1,094,920.17
期末仍持有的第三层次金融资产计入本期损益的未实现利得或损失的变动——公允价值变动损益	-	-105,871.63	-105,871.63

7.4.14.2.3.2 使用重要不可观察输入值的第三层次公允价值计量的情况

单位：人民币元

项目	本期末公允价值	采用的估值技术	不可观察输入值		
			名称	范围/加权平均值	与公允价值之间的关系
限售股票	1,094,920.17	平均价格亚式期权模型	预期年化波动率	0.1891-2.4756	负相关

7.4.14.3 非持续的以公允价值计量的金融工具的说明

截至 2022 年 12 月 31 日止，本基金未持有非持续的以公允价值计量的金融资产。

7.4.14.4 不以公允价值计量的金融工具的相关说明

本基金持有的不以公允价值计量的金融工具为以摊余成本计量的金融资产和金融负债，这些金融工具因其剩余期限较短，其账面价值与公允价值差异很小。

7.4.15 有助于理解和分析会计报表需要说明的其他事项

截至资产负债表日本基金无需要说明的其他重要事项。

§8 投资组合报告

8.1 期末基金资产组合情况

金额单位：人民币元

序号	项目	金额	占基金总资产的比例 (%)
1	权益投资	132,945,213.54	14.16
	其中：股票	132,945,213.54	14.16
2	基金投资	-	-
3	固定收益投资	737,451,615.58	78.54

	其中：债券	737,451,615.58	78.54
	资产支持证券	-	-
4	贵金属投资	-	-
5	金融衍生品投资	-	-
6	买入返售金融资产	-	-
	其中：买断式回购的买入返售金融资产	-	-
7	银行存款和结算备付金合计	42,649,059.89	4.54
8	其他各项资产	25,849,196.86	2.75
9	合计	938,895,085.87	100.00

8.2 报告期末按行业分类的股票投资组合

8.2.1 报告期末按行业分类的境内股票投资组合

代码	行业类别	公允价值（元）	占基金资产净值比例（%）
A	农、林、牧、渔业	2,874,368.00	0.44
B	采矿业	6,557,595.00	1.00
C	制造业	81,451,213.62	12.42
D	电力、热力、燃气及水生产和供应业	2,651,294.00	0.40
E	建筑业	2,981,083.00	0.45
F	批发和零售业	986,584.00	0.15
G	交通运输、仓储和邮政业	1,953,211.00	0.30
H	住宿和餐饮业	-	-
I	信息传输、软件和信息技术服务业	3,906,122.03	0.60
J	金融业	15,390,686.00	2.35
K	房地产业	9,747,804.00	1.49
L	租赁和商务服务业	1,626,140.00	0.25
M	科学研究和技术服务业	1,972,354.89	0.30
N	水利、环境和公共设施管理业	42,570.00	0.01
O	居民服务、修理和其他服务业	-	-
P	教育	-	-
Q	卫生和社会工作	606,474.00	0.09
R	文化、体育和娱乐业	197,714.00	0.03
S	综合	-	-
	合计	132,945,213.54	20.27

8.3 期末按公允价值占基金资产净值比例大小排序的所有股票投资明细

金额单位：人民币元

序号	股票代码	股票名称	数量(股)	公允价值	占基金资产净值比例(%)
1	300750	宁德时代	13,700	5,389,854.00	0.82
2	600519	贵州茅台	2,900	5,008,300.00	0.76
3	601166	兴业银行	223,800	3,936,642.00	0.60
4	000001	平安银行	211,200	2,779,392.00	0.42
5	002142	宁波银行	67,100	2,177,395.00	0.33
6	601318	中国平安	46,200	2,171,400.00	0.33
7	300760	迈瑞医疗	6,200	1,959,014.00	0.30
8	600048	保利发展	121,000	1,830,730.00	0.28

9	000002	万科 A	95,400	1,736,280.00	0.26
10	300009	安科生物	171,600	1,606,176.00	0.24
11	601012	隆基绿能	37,000	1,563,620.00	0.24
12	001914	招商积余	98,100	1,508,778.00	0.23
13	000568	泸州老窖	6,400	1,435,392.00	0.22
14	600383	金地集团	136,300	1,394,349.00	0.21
15	001979	招商蛇口	108,400	1,369,092.00	0.21
16	002594	比亚迪	5,300	1,361,941.00	0.21
17	600438	通威股份	34,900	1,346,442.00	0.21
18	600325	华发股份	144,000	1,304,640.00	0.20
19	300390	天华超净	23,300	1,302,004.00	0.20
20	000651	格力电器	38,464	1,243,156.48	0.19
21	300498	温氏股份	63,200	1,240,616.00	0.19
22	600873	梅花生物	116,447	1,185,430.46	0.18
23	603259	药明康德	14,200	1,150,200.00	0.18
24	600971	恒源煤电	157,200	1,125,552.00	0.17
25	688297	中无人机	24,925	1,119,880.25	0.17
26	600809	山西汾酒	3,900	1,111,461.00	0.17
27	002304	洋河股份	6,600	1,059,300.00	0.16
28	002129	TCL 中环	27,800	1,046,948.00	0.16
29	300014	亿纬锂能	11,000	966,900.00	0.15
30	601899	紫金矿业	95,000	950,000.00	0.14
31	300442	润泽科技	22,400	948,864.00	0.14
32	000858	五粮液	5,100	921,519.00	0.14
33	601857	中国石油	179,000	889,630.00	0.14
34	300628	亿联网络	14,000	848,260.00	0.13
35	002938	鹏鼎控股	29,300	803,992.00	0.12
36	600039	四川路桥	66,200	736,144.00	0.11
37	600837	海通证券	83,900	729,091.00	0.11
38	002714	牧原股份	14,800	721,500.00	0.11
39	000661	长春高新	4,200	699,090.00	0.11
40	002821	凯莱英	4,620	683,760.00	0.10
41	601088	中国神华	24,600	679,452.00	0.10
42	000333	美的集团	12,900	668,220.00	0.10
43	300861	美畅股份	13,580	667,592.80	0.10
44	600690	海尔智家	27,100	662,866.00	0.10
45	601668	中国建筑	120,800	655,944.00	0.10
46	300763	锦浪科技	3,600	648,180.00	0.10
47	601211	国泰君安	47,200	641,448.00	0.10
48	002475	立讯精密	20,200	641,350.00	0.10
49	600790	轻纺城	137,500	639,375.00	0.10
50	002049	紫光国微	4,700	619,554.00	0.09
51	600905	三峡能源	107,500	607,375.00	0.09
52	002410	广联达	9,800	587,510.00	0.09
53	601601	中国太保	23,700	581,124.00	0.09
54	300866	安克创新	9,500	563,065.00	0.09
55	002460	赣锋锂业	7,900	549,129.00	0.08
56	002352	顺丰控股	9,500	548,720.00	0.08
57	600089	特变电工	27,200	546,176.00	0.08
58	000012	南玻 A	75,400	505,934.00	0.08

59	300450	先导智能	12,500	503,125.00	0.08
60	600008	首创环保	177,400	502,042.00	0.08
61	002371	北方华创	2,200	495,660.00	0.08
62	603187	海容冷链	15,500	491,660.00	0.07
63	601658	邮储银行	105,700	488,334.00	0.07
64	000529	广弘控股	55,300	484,981.00	0.07
65	688668	鼎通科技	7,200	475,200.00	0.07
66	601633	长城汽车	15,900	470,958.00	0.07
67	002050	三花智控	22,000	466,840.00	0.07
68	300699	光威复材	6,400	462,400.00	0.07
69	300394	天孚通信	18,000	456,300.00	0.07
70	300938	信测标准	13,600	454,784.00	0.07
71	603529	爱玛科技	9,900	454,113.00	0.07
72	600522	中天科技	27,700	447,355.00	0.07
73	600104	上汽集团	30,700	442,387.00	0.07
74	600941	中国移动	6,500	439,855.00	0.07
75	000895	双汇发展	16,900	438,217.00	0.07
76	002459	晶澳科技	7,100	426,639.00	0.07
77	601288	农业银行	143,600	417,876.00	0.06
78	603185	上机数控	3,900	412,815.00	0.06
79	603920	世运电路	28,600	411,268.00	0.06
80	605088	冠盛股份	23,600	405,448.00	0.06
81	000617	中油资本	72,200	402,154.00	0.06
82	002315	焦点科技	22,000	396,220.00	0.06
83	300121	阳谷华泰	38,200	395,752.00	0.06
84	000408	藏格矿业	15,100	392,147.00	0.06
85	603360	百傲化学	22,200	390,054.00	0.06
86	600585	海螺水泥	14,200	388,796.00	0.06
87	000792	盐湖股份	17,100	387,999.00	0.06
88	600060	海信视像	28,300	383,182.00	0.06
89	002404	嘉欣丝绸	59,700	380,289.00	0.06
90	600900	长江电力	18,100	380,100.00	0.06
91	603968	醋化股份	17,200	373,756.00	0.06
92	605123	派克新材	2,800	372,120.00	0.06
93	601919	中远海控	36,100	371,469.00	0.06
94	002493	荣盛石化	30,100	370,230.00	0.06
95	300244	迪安诊断	14,700	369,411.00	0.06
96	002027	分众传媒	55,300	369,404.00	0.06
97	000301	东方盛虹	28,300	369,032.00	0.06
98	601225	陕西煤业	19,700	366,026.00	0.06
99	688187	时代电气	6,700	365,619.00	0.06
100	601238	广汽集团	33,100	365,093.00	0.06
101	600018	上港集团	68,100	363,654.00	0.06
102	002908	德生科技	23,000	361,100.00	0.06
103	000915	华特达因	7,900	359,450.00	0.05
104	002384	东山精密	14,400	356,112.00	0.05
105	002709	天赐材料	8,100	355,266.00	0.05
106	600660	福耀玻璃	10,000	350,700.00	0.05
107	600570	恒生电子	8,600	347,956.00	0.05
108	603355	莱克电气	12,400	347,696.00	0.05

109	000733	振华科技	3,000	342,690.00	0.05
110	605507	国邦医药	12,900	341,463.00	0.05
111	002422	科伦药业	12,800	340,608.00	0.05
112	603659	璞泰来	6,500	337,285.00	0.05
113	600236	桂冠电力	58,500	336,960.00	0.05
114	601666	平煤股份	31,100	336,191.00	0.05
115	603613	国联股份	3,800	336,072.00	0.05
116	600256	广汇能源	37,200	335,544.00	0.05
117	601598	中国外运	86,700	332,928.00	0.05
118	600188	兖矿能源	9,800	329,084.00	0.05
119	000968	蓝焰控股	37,800	328,482.00	0.05
120	300881	盛德鑫泰	10,200	327,318.00	0.05
121	600348	华阳股份	22,700	323,475.00	0.05
122	002244	滨江集团	36,500	322,295.00	0.05
123	603986	兆易创新	3,100	317,657.00	0.05
124	002254	泰和新材	14,900	316,029.00	0.05
125	603225	新凤鸣	28,900	314,432.00	0.05
126	601677	明泰铝业	17,100	310,194.00	0.05
127	601233	桐昆股份	21,400	309,230.00	0.05
128	601231	环旭电子	18,900	306,747.00	0.05
129	603283	赛腾股份	10,200	306,306.00	0.05
130	002466	天齐锂业	3,800	300,162.00	0.05
131	600557	康缘药业	15,800	296,250.00	0.05
132	300316	晶盛机电	4,600	292,376.00	0.04
133	300502	新易盛	12,000	285,000.00	0.04
134	600583	海油工程	46,900	284,214.00	0.04
135	600284	浦东建设	42,100	283,754.00	0.04
136	300122	智飞生物	3,200	281,056.00	0.04
137	002772	众兴菌业	32,700	272,064.00	0.04
138	603339	四方科技	22,200	271,062.00	0.04
139	002597	金禾实业	8,100	263,250.00	0.04
140	601888	中国中免	1,200	259,236.00	0.04
141	600820	隧道股份	48,900	257,703.00	0.04
142	600370	三房巷	84,200	255,126.00	0.04
143	002508	老板电器	9,100	252,616.00	0.04
144	601877	正泰电器	9,000	249,300.00	0.04
145	300059	东方财富	12,800	248,320.00	0.04
146	601985	中国核电	41,300	247,800.00	0.04
147	600598	北大荒	17,900	246,304.00	0.04
148	600884	杉杉股份	13,400	243,880.00	0.04
149	600888	新疆众和	29,400	240,786.00	0.04
150	000726	鲁泰 A	32,200	237,636.00	0.04
151	600814	杭州解百	32,100	237,219.00	0.04
152	000921	海信家电	18,000	237,060.00	0.04
153	300894	火星号	9,100	230,048.00	0.04
154	603086	先达股份	17,400	227,766.00	0.03
155	300770	新媒股份	5,900	222,194.00	0.03
156	601688	华泰证券	17,000	216,580.00	0.03
157	603556	海兴电力	12,300	216,480.00	0.03
158	600133	东湖高新	39,300	216,150.00	0.03

159	601958	金钼股份	18,600	214,830.00	0.03
160	688533	上声电子	3,700	212,380.00	0.03
161	688303	大全能源	4,300	205,024.00	0.03
162	300972	万辰生物	16,600	199,864.00	0.03
163	300130	新国都	16,400	197,948.00	0.03
164	300860	锋尚文化	3,800	197,714.00	0.03
165	601319	中国人保	37,200	194,184.00	0.03
166	300970	华绿生物	10,900	194,020.00	0.03
167	601799	星宇股份	1,500	191,055.00	0.03
168	002997	瑞鹄模具	7,800	190,320.00	0.03
169	603328	依顿电子	29,200	189,508.00	0.03
170	002532	天山铝业	24,400	188,368.00	0.03
171	600037	歌华有线	23,100	188,034.00	0.03
172	300951	博硕科技	3,900	185,640.00	0.03
173	603786	科博达	2,800	184,324.00	0.03
174	688617	惠泰医疗	600	184,158.00	0.03
175	600886	国投电力	17,000	184,110.00	0.03
176	000063	中兴通讯	7,100	183,606.00	0.03
177	600761	安徽合力	13,900	182,785.00	0.03
178	601390	中国中铁	32,600	181,256.00	0.03
179	688489	三未信安	1,995	180,786.90	0.03
180	601966	玲珑轮胎	8,800	180,224.00	0.03
181	601669	中国电建	25,300	179,124.00	0.03
182	601117	中国化学	22,400	177,856.00	0.03
183	000425	徐工机械	34,800	176,436.00	0.03
184	300680	隆盛科技	7,100	175,796.00	0.03
185	003035	南网能源	31,000	175,770.00	0.03
186	603596	伯特利	2,200	175,560.00	0.03
187	600963	岳阳林纸	32,200	175,490.00	0.03
188	002047	宝鹰股份	44,600	174,832.00	0.03
189	601006	大秦铁路	26,100	174,348.00	0.03
190	600887	伊利股份	5,600	173,600.00	0.03
191	600801	华新水泥	11,700	173,394.00	0.03
192	600111	北方稀土	6,900	172,845.00	0.03
193	300532	今天国际	11,900	172,312.00	0.03
194	600028	中国石化	39,100	170,476.00	0.03
195	000166	申万宏源	42,800	170,344.00	0.03
196	603228	景旺电子	8,400	170,016.00	0.03
197	603077	和邦生物	55,900	169,936.00	0.03
198	002541	鸿路钢构	5,800	169,882.00	0.03
199	002273	水晶光电	14,400	169,776.00	0.03
200	002135	东南网架	27,100	168,833.00	0.03
201	002920	德赛西威	1,600	168,544.00	0.03
202	600731	湖南海利	22,500	167,850.00	0.03
203	002100	天康生物	20,100	167,031.00	0.03
204	688399	硕世生物	1,900	166,649.00	0.03
205	002139	拓邦股份	15,900	164,883.00	0.03
206	601689	拓普集团	2,800	164,024.00	0.03
207	600153	建发股份	12,000	163,800.00	0.02
208	300709	精研科技	5,800	163,502.00	0.02

209	002376	新北洋	24,200	161,898.00	0.02
210	600938	中国海油	10,500	159,600.00	0.02
211	002258	利尔化学	8,868	159,269.28	0.02
212	600276	恒瑞医药	4,100	157,973.00	0.02
213	688063	派能科技	500	157,825.00	0.02
214	300739	明阳电路	12,000	154,560.00	0.02
215	688616	西力科技	14,765	154,441.90	0.02
216	601717	郑煤机	13,700	152,892.00	0.02
217	688677	海泰新光	1,300	146,900.00	0.02
218	000970	中科三环	10,705	146,016.20	0.02
219	605258	协和电子	5,800	145,754.00	0.02
220	688618	三旺通信	1,800	143,820.00	0.02
221	688459	哈铁科技	17,259	142,731.93	0.02
222	000417	合肥百货	26,100	142,245.00	0.02
223	600499	科达制造	10,000	142,100.00	0.02
224	605599	菜百股份	13,700	139,466.00	0.02
225	300795	米奥会展	3,400	138,754.00	0.02
226	688819	天能股份	3,700	135,938.00	0.02
227	300910	瑞丰新材	1,100	135,641.00	0.02
228	688071	华依科技	2,400	135,624.00	0.02
229	688391	钜泉科技	1,397	133,874.51	0.02
230	001228	永泰运	2,700	133,677.00	0.02
231	605077	华康股份	4,400	133,496.00	0.02
232	000596	古井贡酒	500	133,450.00	0.02
233	688385	复旦微电	1,900	132,639.00	0.02
234	605117	德业股份	400	132,480.00	0.02
235	605183	确成股份	7,000	132,230.00	0.02
236	301035	润丰股份	1,500	130,650.00	0.02
237	002675	东诚药业	7,800	129,168.00	0.02
238	600702	舍得酒业	800	127,344.00	0.02
239	301212	联盛化学	3,800	126,274.00	0.02
240	688707	振华新材	2,800	125,860.00	0.02
241	301004	嘉益股份	4,200	125,076.00	0.02
242	300973	立高食品	1,300	125,034.00	0.02
243	605368	蓝天燃气	10,000	123,500.00	0.02
244	605133	嵘泰股份	4,700	123,187.00	0.02
245	600073	上海梅林	15,400	122,430.00	0.02
246	301039	中集车辆	15,300	121,941.00	0.02
247	605060	联德股份	4,700	121,307.00	0.02
248	003040	楚天龙	6,900	120,336.00	0.02
249	301092	争光股份	4,400	118,536.00	0.02
250	301096	百诚医药	1,734	118,449.54	0.02
251	300982	苏文电能	2,400	118,320.00	0.02
252	600600	青岛啤酒	1,100	118,250.00	0.02
253	003036	泰坦股份	10,000	118,100.00	0.02
254	003020	立方制药	3,600	116,280.00	0.02
255	300916	朗特智能	2,700	116,100.00	0.02
256	688597	煜邦电力	7,700	115,808.00	0.02
257	300743	天地数码	10,000	115,700.00	0.02
258	003033	征和工业	2,600	115,440.00	0.02

259	300476	胜宏科技	8,900	115,166.00	0.02
260	301029	怡合达	1,740	114,387.60	0.02
261	603118	共进股份	14,200	112,890.00	0.02
262	300272	开能健康	21,600	112,536.00	0.02
263	603083	剑桥科技	10,000	112,400.00	0.02
264	600882	妙可蓝多	3,400	108,256.00	0.02
265	002991	甘源食品	1,400	106,806.00	0.02
266	301060	兰卫医学	5,400	105,894.00	0.02
267	002507	涪陵榨菜	4,100	105,657.00	0.02
268	002557	洽洽食品	2,100	105,000.00	0.02
269	002568	百润股份	2,800	104,608.00	0.02
270	603517	绝味食品	1,700	103,853.00	0.02
271	300741	华宝股份	4,400	103,532.00	0.02
272	600872	中炬高新	2,800	103,236.00	0.02
273	301269	华大九天	1,168	102,713.92	0.02
274	603369	今世缘	2,000	101,800.00	0.02
275	834599	同力股份	14,100	99,828.00	0.02
276	688169	石头科技	400	99,100.00	0.02
277	300979	华利集团	1,700	97,087.00	0.01
278	300748	金力永磁	3,300	96,558.00	0.01
279	600426	华鲁恒升	2,800	92,820.00	0.01
279	300595	欧普康视	2,600	92,820.00	0.01
281	300274	阳光电源	800	89,440.00	0.01
282	603987	康德莱	6,400	88,192.00	0.01
283	688077	大地熊	1,700	84,405.00	0.01
284	600233	圆通速递	4,200	84,378.00	0.01
285	300015	爱尔眼科	2,700	83,889.00	0.01
286	300833	浩洋股份	1,000	83,840.00	0.01
287	600366	宁波韵升	7,900	83,345.00	0.01
288	002402	和而泰	5,700	83,106.00	0.01
289	000786	北新建材	3,200	82,816.00	0.01
290	000625	长安汽车	6,700	82,477.00	0.01
291	002158	汉钟精机	3,400	81,430.00	0.01
292	300308	中际旭创	3,000	81,090.00	0.01
293	688388	嘉元科技	1,800	80,730.00	0.01
294	003816	中国广核	29,900	80,431.00	0.01
295	300035	中科电气	3,900	80,262.00	0.01
296	300073	当升科技	1,400	78,960.00	0.01
297	000902	新洋丰	6,800	78,268.00	0.01
298	002036	联创电子	6,300	77,931.00	0.01
299	002074	国轩高科	2,700	77,841.00	0.01
300	002111	威海广泰	7,800	77,766.00	0.01
301	600548	深高速	8,500	76,330.00	0.01
302	600141	兴发集团	2,600	75,400.00	0.01
303	002179	中航光电	1,300	75,088.00	0.01
304	002312	川发龙麟	7,100	74,692.00	0.01
305	000011	深物业 A	6,400	74,176.00	0.01
306	603678	火炬电子	1,800	73,692.00	0.01
307	832225	利通科技	12,500	73,625.00	0.01
308	601398	工商银行	16,900	73,346.00	0.01

309	603699	纽威股份	6,600	73,260.00	0.01
310	000878	云南铜业	6,200	72,850.00	0.01
311	000034	神州数码	3,300	72,402.00	0.01
312	000014	沙河股份	7,100	72,349.00	0.01
313	600098	广州发展	12,900	71,595.00	0.01
314	002432	九安医疗	1,400	71,554.00	0.01
315	300984	金沃股份	3,500	71,295.00	0.01
316	600901	江苏金租	12,900	70,692.00	0.01
317	300230	永利股份	18,600	70,308.00	0.01
317	300002	神州泰岳	16,200	70,308.00	0.01
319	003019	宸展光电	3,270	69,683.70	0.01
320	000700	模塑科技	15,000	69,600.00	0.01
321	002947	恒铭达	3,500	69,125.00	0.01
322	002836	新宏泽	7,300	69,058.00	0.01
323	603898	好莱客	6,100	69,052.00	0.01
324	600210	紫江企业	13,800	69,000.00	0.01
325	001301	尚太科技	1,164	68,722.56	0.01
326	002133	广宇集团	19,500	68,445.00	0.01
327	002478	常宝股份	12,100	68,123.00	0.01
328	300780	德恩精工	4,900	68,110.00	0.01
329	600780	通宝能源	10,600	68,052.00	0.01
330	000680	山推股份	16,400	67,732.00	0.01
331	605196	华通线缆	9,700	67,706.00	0.01
332	603387	基蛋生物	5,400	67,500.00	0.01
333	002986	宇新股份	3,100	67,394.00	0.01
334	000517	荣安地产	22,600	66,670.00	0.01
335	839680	广道数字	5,400	66,582.00	0.01
336	603095	越剑智能	3,000	66,480.00	0.01
337	603600	永艺股份	6,800	66,300.00	0.01
337	603519	立霸股份	6,000	66,300.00	0.01
339	603998	方盛制药	8,200	65,682.00	0.01
340	603421	鼎信通讯	7,800	65,286.00	0.01
341	000950	重药控股	12,800	65,024.00	0.01
342	831856	浩淼科技	12,200	64,416.00	0.01
343	002871	伟隆股份	4,900	64,337.00	0.01
344	301042	安联锐视	2,000	64,220.00	0.01
345	300639	凯普生物	3,800	64,030.00	0.01
346	301095	广立微	740	64,002.60	0.01
347	600777	新潮能源	29,300	63,874.00	0.01
348	002955	鸿合科技	2,700	63,585.00	0.01
349	300787	海能实业	2,300	62,491.00	0.01
350	603612	索通发展	2,400	62,448.00	0.01
351	301067	显盈科技	1,700	61,455.00	0.01
352	002841	视源股份	1,000	59,040.00	0.01
353	301030	仕净科技	1,400	58,394.00	0.01
354	838924	广脉科技	10,100	57,671.00	0.01
355	301117	佳缘科技	700	55,510.00	0.01
356	002756	永兴材料	600	55,302.00	0.01
357	300803	指南针	1,200	54,864.00	0.01
358	830839	万通液压	8,400	54,852.00	0.01

359	836675	秉扬科技	11,600	54,752.00	0.01
360	605111	新洁能	700	54,306.00	0.01
361	002363	隆基机械	7,700	54,285.00	0.01
362	300643	万通智控	3,700	52,614.00	0.01
363	871642	通易航天	7,000	52,430.00	0.01
364	000589	贵州轮胎	10,900	52,211.00	0.01
365	300580	贝斯特	2,800	52,136.00	0.01
366	300074	华平股份	13,900	52,125.00	0.01
367	002229	鸿博股份	7,800	51,870.00	0.01
368	002215	诺普信	9,700	51,119.00	0.01
369	300964	本川智能	1,900	50,901.00	0.01
370	301081	严牌股份	4,400	50,776.00	0.01
371	300195	长荣股份	9,400	50,478.00	0.01
372	301085	亚康股份	1,800	50,148.00	0.01
373	603100	川仪股份	1,600	50,064.00	0.01
374	000881	中广核技	6,400	49,472.00	0.01
375	001289	龙源电力	2,700	49,329.00	0.01
376	603500	祥和实业	4,300	48,762.00	0.01
377	688068	热景生物	800	48,720.00	0.01
378	603949	雪龙集团	2,700	48,708.00	0.01
379	300723	一品红	1,400	48,412.00	0.01
380	300845	捷安高科	2,600	47,528.00	0.01
381	301103	何氏眼科	1,500	47,280.00	0.01
382	002393	力生制药	2,200	46,838.00	0.01
383	301308	江波龙	819	46,453.68	0.01
384	301027	华蓝集团	3,400	45,900.00	0.01
385	600478	科力远	4,800	45,024.00	0.01
386	300363	博腾股份	1,100	44,935.00	0.01
387	600389	江山股份	1,000	44,080.00	0.01
388	837242	建邦科技	5,100	43,554.00	0.01
389	831726	朱老六	4,300	43,516.00	0.01
390	301327	华宝新能	242	42,826.74	0.01
391	300070	碧水源	9,000	42,570.00	0.01
392	301169	零点有数	1,400	42,140.00	0.01
393	603799	华友钴业	700	38,941.00	0.01
394	600309	万华化学	400	37,060.00	0.01
395	000567	海德股份	2,600	36,192.00	0.01
396	601728	中国电信	8,100	33,939.00	0.01
397	601126	四方股份	2,200	32,120.00	0.00
398	301302	华如科技	466	29,837.98	0.00
399	301195	北路智控	330	24,103.20	0.00
400	301330	熵基科技	694	21,729.14	0.00
401	300124	汇川技术	300	20,850.00	0.00
402	301152	天力锂能	433	20,195.12	0.00
403	301391	卡莱特	247	19,999.59	0.00
404	301286	侨源股份	784	19,372.64	0.00
405	301349	信德新材	180	18,633.60	0.00
406	301171	易点天下	985	17,454.20	0.00
407	301363	美好医疗	445	16,843.25	0.00
408	301115	建科股份	685	16,467.40	0.00

409	301223	中荣股份	815	14,775.95	0.00
410	301328	维峰电子	191	14,699.36	0.00
411	301121	紫建电子	290	14,433.30	0.00
412	301139	元道通信	566	14,325.46	0.00
413	301338	凯格精机	257	12,590.43	0.00
414	301280	珠城科技	279	12,499.20	0.00
415	301366	一博科技	268	12,084.12	0.00
416	301283	聚胶股份	235	12,081.35	0.00
417	301132	满坤科技	468	11,456.64	0.00
418	300724	捷佳伟创	100	11,402.00	0.00
419	301306	西测测试	255	10,783.95	0.00
420	301220	亚香股份	285	10,496.55	0.00
421	301273	瑞晨环保	277	10,467.83	0.00
422	301265	华新环保	819	9,336.60	0.00
423	301176	逸豪新材	544	9,188.16	0.00
424	301318	维海德	206	8,598.44	0.00
425	301326	捷邦科技	227	8,312.74	0.00
426	301000	肇民科技	300	7,989.00	0.00
427	301125	腾亚精工	327	7,877.43	0.00
428	300438	鹏辉能源	100	7,799.00	0.00
429	301398	星源卓镁	255	7,379.70	0.00
430	301313	凡拓数创	247	7,197.58	0.00
431	301276	嘉曼服饰	303	6,850.83	0.00
432	301368	丰立智能	337	6,241.24	0.00
433	301319	唯特偶	115	6,126.05	0.00
434	301270	汉仪股份	210	5,957.70	0.00
435	301309	万得凯	228	5,576.88	0.00
436	301316	慧博云通	359	5,140.88	0.00
437	600732	爱旭股份	100	3,782.00	0.00
438	002885	京泉华	100	2,982.00	0.00
439	600875	东方电气	100	2,102.00	0.00
440	002444	巨星科技	100	1,898.00	0.00
441	002517	恺英网络	200	1,312.00	0.00
442	600926	杭州银行	100	1,308.00	0.00
443	002463	沪电股份	100	1,190.00	0.00
444	603609	禾丰股份	100	1,184.00	0.00
445	000983	山西焦煤	100	1,165.00	0.00
446	601975	招商南油	200	788.00	0.00
447	600428	中远海特	100	596.00	0.00

8.4 报告期内股票投资组合的重大变动

8.4.1 累计买入金额超出期初基金资产净值 2% 或前 20 名的股票明细

金额单位：人民币元

序号	股票代码	股票名称	本期累计买入金额	占期初基金资产净值比例 (%)
1	600519	贵州茅台	25,107,119.00	1.86
2	300750	宁德时代	16,668,989.00	1.23
3	601166	兴业银行	14,074,457.00	1.04

4	300124	汇川技术	12,078,788.33	0.89
5	601318	中国平安	9,556,857.00	0.71
6	601012	隆基绿能	8,453,848.28	0.62
7	603259	药明康德	8,294,738.00	0.61
8	300390	天华超净	8,065,611.00	0.60
9	600438	通威股份	7,258,332.00	0.54
10	601899	紫金矿业	6,695,440.00	0.49
11	000001	平安银行	6,576,762.00	0.49
12	600887	伊利股份	6,532,805.32	0.48
13	300244	迪安诊断	6,464,413.86	0.48
14	603799	华友钴业	6,381,538.00	0.47
15	600900	长江电力	6,228,085.00	0.46
16	600873	梅花生物	5,913,764.21	0.44
17	000333	美的集团	5,815,081.55	0.43
18	000858	五粮液	5,728,762.00	0.42
19	300529	健帆生物	5,679,642.16	0.42
20	300760	迈瑞医疗	5,597,703.00	0.41

注：“买入金额”按买入成交金额（成交单价乘以成交数量）填列，不考虑相关交易费用。

8.4.2 累计卖出金额超出期初基金资产净值 2%或前 20 名的股票明细

金额单位：人民币元

序号	股票代码	股票名称	本期累计卖出金额	占期初基金资产净值比例 (%)
1	600519	贵州茅台	24,053,796.69	1.78
2	300750	宁德时代	16,205,093.86	1.20
3	300124	汇川技术	13,722,353.46	1.01
4	601166	兴业银行	12,771,025.00	0.94
5	601318	中国平安	11,002,364.78	0.81
6	600887	伊利股份	8,825,676.52	0.65
7	300390	天华超净	8,559,043.00	0.63
8	600941	中国移动	8,487,357.27	0.63
9	601012	隆基绿能	7,884,774.62	0.58
10	600438	通威股份	7,303,178.92	0.54
11	603259	药明康德	7,101,689.87	0.52
12	002129	TCL 中环	6,548,101.00	0.48
13	601899	紫金矿业	6,392,099.00	0.47
14	300244	迪安诊断	6,050,792.02	0.45
15	300122	智飞生物	6,047,992.00	0.45
16	603799	华友钴业	5,724,466.30	0.42
17	000858	五粮液	5,641,548.00	0.42
18	300529	健帆生物	5,589,547.44	0.41
19	600900	长江电力	5,493,534.00	0.41
20	000333	美的集团	5,424,087.02	0.40

注：“卖出金额”按卖出成交金额（成交单价乘以成交数量）填列，不考虑相关交易费用。

8.4.3 买入股票的成本总额及卖出股票的收入总额

单位：人民币元

买入股票成本（成交）总额	1,358,596,822.17
卖出股票收入（成交）总额	1,360,548,223.20

注：“买入股票成本”、“卖出股票收入”均按买卖成交金额（成交单价乘以成交数量）填列，不考虑相关交易费用。

8.5 期末按债券品种分类的债券投资组合

金额单位：人民币元

序号	债券品种	公允价值	占基金资产净值比例(%)
1	国家债券	59,605,982.19	9.09
2	央行票据	-	-
3	金融债券	356,562,387.82	54.37
	其中：政策性金融债	31,599,442.06	4.82
4	企业债券	179,972,592.45	27.44
5	企业短期融资券	-	-
6	中期票据	141,197,123.83	21.53
7	可转债（可交换债）	113,529.29	0.02
8	同业存单	-	-
9	其他	-	-
10	合计	737,451,615.58	112.45

8.6 期末按公允价值占基金资产净值比例大小排序的前五名债券投资明细

金额单位：人民币元

序号	债券代码	债券名称	数量(张)	公允价值	占基金资产净值比例(%)
1	175687	21 广晟 Y1	400,000	41,867,480.55	6.38
2	200203	20 国开 03	300,000	31,395,106.85	4.79
3	149671	21 厦港 01	300,000	30,291,384.66	4.62
4	184130	21 日港 01	300,000	29,989,880.55	4.57
5	019666	22 国债 01	260,000	26,525,449.31	4.04

8.7 期末按公允价值占基金资产净值比例大小排序的所有资产支持证券投资明细

本基金本报告期末未持有资产支持证券。

8.8 报告期末按公允价值占基金资产净值比例大小排序的前五名贵金属投资明细

本基金本报告期末未持有贵金属。

8.9 期末按公允价值占基金资产净值比例大小排序的前五名权证投资明细

本基金本报告期末未持有权证。

8.10 本基金投资股指期货的投资政策

本基金本报告期末无股指期货投资。

8.11 报告期末本基金投资的国债期货交易情况说明

8.11.1 本期国债期货投资政策

本基金本报告期末无国债期货投资。

8.11.2 本期国债期货投资评价

本基金本报告期末无国债期货投资。

8.12 投资组合报告附注

8.12.1 本基金投资的前十名证券的发行主体中，广发银行股份有限公司、国家开发银行出现在报告编制日前一年内受到监管部门公开谴责、处罚的情况。本基金对上述主体发行的相关证券的投资决策程序符合相关法律法规及基金合同的要求。

8.12.2 基金投资的前十名股票未超出基金合同规定的备选股票库。

8.12.3 期末其他各项资产构成

单位：人民币元

序号	名称	金额
1	存出保证金	122,053.73
2	应收清算款	25,659,325.66
3	应收股利	-
4	应收利息	-
5	应收申购款	67,817.47
6	其他应收款	-
7	待摊费用	-
8	其他	-
9	合计	25,849,196.86

8.12.4 期末持有的处于转股期的可转换债券明细

金额单位：人民币元

序号	债券代码	债券名称	公允价值	占基金资产净值比例 (%)
1	127061	美锦转债	638.93	0.00

8.12.5 期末前十名股票中存在流通受限情况的说明

本基金本报告期末前十名股票中不存在流通受限情况。

8.12.6 投资组合报告附注的其他文字描述部分

由于四舍五入的原因，分项之和与合计项之间可能存在尾差。

§9 基金份额持有人信息

9.1 期末基金份额持有人户数及持有人结构

份额单位：份

份额级别	持有人户数(户)	户均持有的基金份	持有人结构	
			机构投资者	个人投资者

		额	持有份额	占总份额比例	持有份额	占总份额比例
华夏睿磐泰荣混合 A	1,834	154,411.12	262,391,181.87	92.66%	20,798,811.06	7.34%
华夏睿磐泰荣混合 C	81,550	3,036.77	133,566,488.50	53.93%	114,081,875.16	46.07%
合计	83,384	6,366.19	395,957,670.37	74.59%	134,880,686.22	25.41%

9.2 期末基金管理人的从业人员持有本基金的情况

项目	份额级别	持有份额总数（份）	占基金总份额比例
基金管理人所有从业人员持有本基金	华夏睿磐泰荣混合 A	19,356.65	0.01%
	华夏睿磐泰荣混合 C	7,793.66	0.00%
	合计	27,150.31	0.01%

9.3 期末基金管理人的从业人员持有本开放式基金份额总量区间的情况

项目	份额级别	持有基金份额总量的数量区间（万份）
本公司高级管理人员、基金投资和 研究部门负责人持有本开放式基金	华夏睿磐泰荣混合 A	0
	华夏睿磐泰荣混合 C	0
	合计	0
本基金基金经理持有本开放式基金	华夏睿磐泰荣混合 A	0
	华夏睿磐泰荣混合 C	0
	合计	0

§10 开放式基金份额变动

单位：份

项目	华夏睿磐泰荣混合 A	华夏睿磐泰荣混合 C
基金合同生效日（2017 年 12 月 27 日）基金份额总额	58,490,793.38	682,810,215.24
本报告期期初基金份额总额	592,822,984.94	471,213,222.04
本报告期基金总申购份额	444,557,704.71	299,553,361.25
减：本报告期基金总赎回份额	754,190,696.72	523,118,219.63
本报告期基金拆分变动份额	-	-
本报告期期末基金份额总额	283,189,992.93	247,648,363.66

§11 重大事件揭示

11.1 基金份额持有人大会决议

本报告期内，本基金无基金份额持有人大会决议。

11.2 基金管理人、基金托管人的专门基金托管部门的重大人事变动

本报告期内，桂勇先生担任华夏基金管理有限公司首席信息官，李一梅女士不再兼任。华夏基

金管理有限公司已根据法律法规的规定完成财务负责人孙立强先生的有关备案工作。

自 2022 年 07 月 15 日起，孙乐女士担任招商银行股份有限公司资产托管部总经理职务。

11.3 涉及基金管理人、基金财产、基金托管业务的诉讼

本报告期无涉及本基金管理人、基金财产、基金托管业务的诉讼事项。

11.4 基金投资策略的改变

本基金本报告期投资策略未发生改变。

11.5 为基金进行审计的会计师事务所情况

本基金本报告期应支付给安永华明会计师事务所（特殊普通合伙）的报酬为 80,000 元人民币。截至本报告期末，该事务所已向本基金提供 5 年的审计服务。

11.6 管理人、托管人及其高级管理人员受稽查或处罚等情况

11.6.1 管理人及其高级管理人员受稽查或处罚等情况

本基金管理人及其高级管理人员在本报告期内无受稽查或处罚等情况。

11.6.2 托管人及其高级管理人员受稽查或处罚等情况

本报告期内，基金托管人及其高级管理人员未受监管部门稽查或处罚。

11.7 基金租用证券公司交易单元的有关情况

11.7.1 基金租用证券公司交易单元进行股票投资及佣金支付情况

金额单位：人民币元

券商名称	交易单元数量	股票交易		应支付该券商的佣金		备注
		成交金额	占当期股票成交总额的比例	佣金	占当期佣金总量的比例	
中信证券	11	1,689,200,141.90	62.88%	1,397,076.73	73.26%	-
招商证券	6	480,986,047.52	17.90%	209,130.36	10.97%	-
西部证券	1	242,388,972.65	9.02%	104,546.70	5.48%	-
江海证券	2	236,330,239.14	8.80%	172,828.47	9.06%	-
中信建投证券	4	17,339,272.29	0.65%	7,478.57	0.39%	-
申万宏源证券	1	11,720,223.20	0.44%	10,915.55	0.57%	-
联储证券	2	5,691,046.07	0.21%	4,161.96	0.22%	-
长江证券	2	2,674,318.33	0.10%	878.84	0.05%	-

注：①为了贯彻中国证监会的有关规定，我公司制定了选择券商的标准，即：

i 经营行为规范。

ii 公司财务状况良好。

iii 有良好的内控制度，在业内有良好的声誉。

iv 有较强的全方位金融服务能力和水平：能及时、全面、定期提供质量较高的宏观、行业、公司和证券市场研究报告，并能根据基金投资的特殊要求，提供专门的研究报告；能积极为公司投资

业务的开展，投资信息的交流以及其他方面业务的开展提供良好的服务和支持。

v 建立了广泛的信息网络，能及时提供准确的信息资讯和服务。

②券商专用交易单元选择程序：

i 本基金管理人根据上述标准进行评估并确定选用的券商。

ii 本基金管理人与被选择的券商签订交易单元租用协议/证券经纪服务协议。

③除本表列示外，本基金还选择了财通证券、东方证券、东吴证券、方正证券、光大证券、广发证券、国联证券、国泰君安证券、海通证券、华泰证券、华西证券、金元证券、平安证券、上海证券、兴业证券、中金公司、中泰证券、中银国际证券的交易单元作为本基金交易单元，本报告期无股票交易及应付佣金。

④在上述租用的券商交易单元中，国联证券、中信证券的部分交易单元、兴业证券的交易单元为本基金本期新增的交易单元。本期没有剔除的券商交易单元。

11.7.2 基金租用证券公司交易单元进行其他证券投资的情况

金额单位：人民币元

券商名称	债券交易		债券回购交易		权证交易		基金交易	
	成交金额	占当期债券成交总额的比例	成交金额	占当期债券回购成交总额的比例	成交金额	占当期权证成交总额的比例	成交金额	占当期基金成交总额的比例
中信证券	411,521,913.46	85.47%	2,096,000,000.00	63.42%	-	-	-	-
招商证券	48,846,984.69	10.15%	889,000,000.00	26.90%	-	-	-	-
西部证券	70,709.98	0.01%	40,000,000.00	1.21%	-	-	-	-
江海证券	-	-	140,000,000.00	4.24%	-	-	-	-
中信建投证券	-	-	-	-	-	-	-	-
申万宏源证券	21,047,869.00	4.37%	140,000,000.00	4.24%	-	-	-	-
联储证券	-	-	-	-	-	-	-	-
长江证券	-	-	-	-	-	-	-	-

11.8 其他重大事件

序号	公告事项	法定披露方式	法定披露日期
1	华夏基金管理有限公司关于旗下基金投资关联方承销证券的公告	中国证监会指定报刊及网站	2022-01-21
2	华夏基金管理有限公司关于调整华夏睿磐泰荣混合型证券投资基金基金经理的公告	中国证监会指定报刊及网站	2022-01-22
3	华夏基金管理有限公司关于旗下基金投资关联方承销证券的公告	中国证监会指定报刊及网站	2022-02-12
4	华夏基金管理有限公司关于旗下基金投资关联方承销证券的公告	中国证监会指定报刊及网站	2022-02-17
5	华夏基金管理有限公司关于旗下基金投资关联	中国证监会指定报刊及	2022-02-19

	方承销证券的公告	网站	
6	华夏基金管理有限公司关于旗下基金投资关联方承销证券的公告	中国证监会指定报刊及网站	2022-02-23
7	华夏基金管理有限公司关于旗下基金投资关联方承销证券的公告	中国证监会指定报刊及网站	2022-03-12
8	华夏基金管理有限公司关于旗下基金投资关联方承销证券的公告	中国证监会指定报刊及网站	2022-03-19
9	华夏基金管理有限公司关于旗下基金投资关联方承销证券的公告	中国证监会指定报刊及网站	2022-04-08
10	华夏基金管理有限公司关于旗下基金投资关联方承销证券的公告	中国证监会指定报刊及网站	2022-04-13
11	华夏基金管理有限公司关于旗下基金投资关联方承销证券的公告	中国证监会指定报刊及网站	2022-04-16
12	华夏睿磐泰荣混合型证券投资基金取消申购、定期定额申购及转换转入业务上限的公告	中国证监会指定报刊及网站	2022-04-18
13	华夏基金管理有限公司关于旗下基金投资关联方承销证券的公告	中国证监会指定报刊及网站	2022-06-18
14	华夏基金管理有限公司公告	中国证监会指定报刊及网站	2022-06-24
15	华夏基金管理有限公司公告	中国证监会指定报刊及网站	2022-06-25
16	华夏基金管理有限公司关于旗下基金投资关联方承销证券的公告	中国证监会指定报刊及网站	2022-07-07
17	华夏基金管理有限公司关于旗下基金投资关联方承销证券的公告	中国证监会指定报刊及网站	2022-07-23
18	华夏基金管理有限公司关于旗下基金投资关联方承销证券的公告	中国证监会指定报刊及网站	2022-08-10
19	华夏基金管理有限公司关于旗下基金投资关联方承销证券的公告	中国证监会指定报刊及网站	2022-08-12
20	华夏基金管理有限公司关于旗下基金投资关联方承销证券的公告	中国证监会指定报刊及网站	2022-08-13
21	华夏基金管理有限公司关于旗下基金投资关联方承销证券的公告	中国证监会指定报刊及网站	2022-09-01
22	华夏基金管理有限公司关于旗下基金投资关联方承销证券的公告	中国证监会指定报刊及网站	2022-09-22
23	华夏基金管理有限公司关于旗下基金投资关联方承销证券的公告	中国证监会指定报刊及网站	2022-10-14
24	华夏基金管理有限公司关于旗下基金投资关联方承销证券的公告	中国证监会指定报刊及网站	2022-10-20
25	华夏基金管理有限公司关于旗下基金投资关联方承销证券的公告	中国证监会指定报刊及网站	2022-10-22
26	华夏基金管理有限公司关于旗下基金投资关联方承销证券的公告	中国证监会指定报刊及网站	2022-11-05
27	华夏基金管理有限公司关于旗下基金投资关联方承销证券的公告	中国证监会指定报刊及网站	2022-11-12
28	华夏基金管理有限公司关于旗下基金投资关联方承销证券的公告	中国证监会指定报刊及网站	2022-11-16
29	华夏基金管理有限公司关于旗下基金投资关联方承销证券的公告	中国证监会指定报刊及网站	2022-11-26
30	华夏基金管理有限公司关于旗下基金投资关联方承销证券的公告	中国证监会指定报刊及网站	2022-11-30

31	华夏基金管理有限公司关于旗下基金投资关联方承销证券的公告	中国证监会指定报刊及网站	2022-12-16
32	华夏基金管理有限公司关于旗下基金投资非公开发行股票的公告	中国证监会指定报刊及网站	2022-12-17
33	华夏基金管理有限公司关于旗下基金投资关联方承销证券的公告	中国证监会指定报刊及网站	2022-12-20
34	华夏基金管理有限公司关于旗下基金投资关联方承销证券的公告	中国证监会指定报刊及网站	2022-12-23
35	华夏基金管理有限公司关于旗下基金投资关联方承销证券的公告	中国证监会指定报刊及网站	2022-12-24

§12 影响投资者决策的其他重要信息

12.1 报告期内单一投资者持有基金份额比例达到或超过 20% 的情况

本基金本报告期内未出现单一投资者持有基金份额比例达到或超过20%的情况。

§13 备查文件目录

13.1 备查文件目录

- 1、中国证监会准予基金注册的文件；
- 2、《华夏睿磐泰荣混合型证券投资基金基金合同》；
- 3、《华夏睿磐泰荣混合型证券投资基金托管协议》；
- 4、法律意见书；
- 5、基金管理人业务资格批件、营业执照；
- 6、基金托管人业务资格批件、营业执照。

13.2 存放地点

备查文件存放于基金管理人和/或基金托管人的住所。

13.3 查阅方式

投资者可到基金管理人和/或基金托管人的住所免费查阅备查文件。在支付工本费后，投资者可在合理时间内取得备查文件的复制件或复印件。

华夏基金管理有限公司

二〇二三年三月三十日