

# 兴银货币市场基金

2022 年年度报告

2022 年 12 月 31 日

基金管理人:兴银基金管理有限责任公司

基金托管人:兴业银行股份有限公司

报告送出日期:2023 年 03 月 30 日

## § 1 重要提示及目录

### 1.1 重要提示

基金管理人的董事会及董事保证本报告所载资料不存在虚假记载、误导性陈述或重大遗漏，并对其内容的真实性、准确性和完整性承担个别及连带责任。本年度报告已经三分之二以上独立董事签字同意，并由董事长签发。

基金托管人兴业银行股份有限公司根据基金合同规定，于2023年3月28日复核了本报告中的财务指标、净值表现和投资组合报告等内容，保证复核内容不存在虚假记载、误导性陈述或者重大遗漏。

基金管理人承诺以诚实信用、勤勉尽责的原则管理和运用基金资产，但不保证基金一定盈利。基金的过往业绩并不代表其未来表现。投资有风险，投资者在作出投资决策前应仔细阅读本基金的招募说明书及其更新。

本报告期自2022年1月1日起至12月31日止。

## 1.2 目录

<b>§ 1 重要提示及目录</b> .....	<b>2</b>
1.1 重要提示.....	2
1.2 目录.....	3
<b>§ 2 基金简介</b> .....	<b>5</b>
2.1 基金基本情况.....	5
2.2 基金产品说明.....	5
2.3 基金管理人和基金托管人.....	5
2.4 信息披露方式.....	6
2.5 其他相关资料.....	6
<b>§ 3 主要财务指标、基金净值表现及利润分配情况</b> .....	<b>6</b>
3.1 主要会计数据和财务指标.....	6
3.2 基金净值表现.....	7
3.3 其他指标.....	10
3.4 过去三年基金的利润分配情况.....	10
<b>§ 4 管理人报告</b> .....	<b>11</b>
4.1 基金管理人及基金经理情况.....	11
4.2 管理人对报告期内本基金运作合规守信情况的说明.....	12
4.3 管理人对报告期内公平交易情况的专项说明.....	12
4.4 管理人对报告期内基金的投资策略和业绩表现的说明.....	12
4.5 管理人对宏观经济、证券市场及行业走势的简要展望.....	13
4.6 管理人内部有关本基金的监察稽核工作情况.....	13
4.7 管理人对报告期内基金估值程序等事项的说明.....	14
4.8 管理人对报告期内基金利润分配情况的说明.....	14
4.9 管理人对会计师事务所出具非标准审计报告所涉相关事项的说明.....	15
4.10 报告期内管理人对本基金持有人数或基金资产净值预警情形的说明.....	15
<b>§ 5 托管人报告</b> .....	<b>15</b>
5.1 报告期内本基金托管人合规守信情况声明.....	15
5.2 托管人对报告期内本基金投资运作合规守信、净值计算、利润分配等情况的说明.....	15
5.3 托管人对本年度报告中财务信息等内容真实、准确和完整发表意见.....	15
<b>§ 6 审计报告</b> .....	<b>15</b>
6.1 审计报告基本信息.....	15
6.2 审计报告的基本内容.....	16
<b>§ 7 年度财务报表</b> .....	<b>17</b>
7.1 资产负债表.....	17
7.2 利润表.....	19
7.3 净资产（基金净值）变动表.....	20
7.4 报表附注.....	22
<b>§ 8 投资组合报告</b> .....	<b>47</b>
8.1 期末基金资产组合情况.....	47
8.2 债券回购融资情况.....	47
8.3 基金投资组合平均剩余期限.....	47
8.4 报告期内投资组合平均剩余存续期超过 240 天情况说明.....	48
8.5 期末按债券品种分类的债券投资组合.....	48

8.6 期末按实际利率计算账面价值占基金资产净值比例大小排名的前十名债券投资明细 .....	49
8.7 “影子定价”与按实际利率计算账面价值确定的基金资产净值的偏离 .....	49
8.8 期末按公允价值占基金资产净值比例大小排名的前十名资产支持证券投资明细 .....	49
8.9 投资组合报告附注 .....	50
<b>§ 9 基金份额持有人信息 .....</b>	<b>50</b>
9.1 期末基金份额持有人户数及持有人结构 .....	50
9.2 期末货币市场基金前十名份额持有人情况 .....	51
9.3 期末基金管理人的从业人员持有本基金的情况 .....	51
9.4 期末基金管理人的从业人员持有本开放式基金份额总量区间情况 .....	51
9.5 期末兼任私募资产管理计划投资经理的基金经理本人及其直系亲属持有本人管理的产品情况 .....	51
<b>§ 10 开放式基金份额变动 .....</b>	<b>52</b>
<b>§ 11 重大事件揭示 .....</b>	<b>52</b>
11.1 基金份额持有人大会决议 .....	52
11.2 基金管理人、基金托管人的专门基金托管部门的重大人事变动 .....	52
11.3 涉及基金管理人、基金财产、基金托管业务的诉讼 .....	53
11.4 基金投资策略的改变 .....	53
11.5 为基金进行审计的会计师事务所情况 .....	53
11.6 管理人、托管人及其高级管理人员受稽查或处罚等情况 .....	53
11.7 基金租用证券公司交易单元的有关情况 .....	53
11.8 偏离度绝对值超过 0.5%的情况 .....	54
11.9 其他重大事件 .....	54
<b>§ 12 影响投资者决策的其他重要信息 .....</b>	<b>57</b>
12.1 报告期内单一投资者持有基金份额比例达到或超过 20%的情况 .....	57
12.2 影响投资者决策的其他重要信息 .....	58
<b>§ 13 备查文件目录 .....</b>	<b>58</b>
13.1 备查文件目录 .....	58
13.2 存放地点 .....	58
13.3 查阅方式 .....	58

## § 2 基金简介

### 2.1 基金基本情况

基金名称	兴银货币市场基金	
基金简称	兴银货币	
基金主代码	000741	
基金运作方式	契约型开放式	
基金合同生效日	2014 年 08 月 27 日	
基金管理人	兴银基金管理有限责任公司	
基金托管人	兴业银行股份有限公司	
报告期末基金份额总额	106,003,940.56 份	
基金合同存续期	不定期	
下属分级基金的基金简称	兴银货币 A	兴银货币 B
下属分级基金的交易代码	000741	000740
报告期末下属分级基金的份额总额	12,588,424.20 份	93,415,516.36 份

### 2.2 基金产品说明

投资目标	在严格控制风险、保持较高流动性的基础上，力争为基金份额持有人创造高于业绩比较基准的投资收益。	
投资策略	本基金将在深入研究国内外的宏观经济走势、货币政策变化趋势、市场资金供求状况的基础上，分析和判断利率走势与收益率曲线变化趋势，并综合考虑各类投资品种的收益性、流动性和风险特征，对基金资产组合进行积极管理。	
业绩比较基准	人民币活期存款利率（税后）	
风险收益特征	本基金属于货币市场基金，长期风险收益水平低于股票型基金、混合型基金和债券型基金。	
下属分级基金的风险收益特征	同上	同上

### 2.3 基金管理人和基金托管人

项目		基金管理人	基金托管人
名称		兴银基金管理有限责任公司	兴业银行股份有限公司
信息披露负责人	姓名	赵建兴	龚小武
	联系电话	86-21-20296318	021-52629999-212056
	电子邮箱	zjx@hffunds.cn	gongxiaowu@cib.com.cn
客户服务电话		40000-96326	95561
传真		86-21-68630069	021-62159217
注册地址		平潭综合实验区金井湾商务营运中心 6 号楼 11 层 03-3 房	福建省福州市台江区江滨中大道 398 号兴业银行大厦
办公地址		中国上海市浦东新区滨江大道	上海市浦东新区银城路 167 号

	5129 号陆家嘴滨江中心 N1 幢 三层、五层	4 楼
邮政编码	200120	200120
法定代表人	张贵云	吕家进

## 2.4 信息披露方式

本基金选定的信息披露报纸名称	上海证券报	
登载基金年度报告正文的管理人互联网网址	www.hffunds.cn	
基金年度报告备置地点	基金管理人和基金托管人办公场所	

## 2.5 其他相关资料

项目	名称	办公地址
会计师事务所	毕马威华振会计师事务所（特殊普通合伙）	上海市南京西路 1266 号恒隆广场 2 期 16 楼
注册登记机构	兴银基金管理有限责任公司	上海市浦东新区滨江大道 5129 号陆家嘴滨江中心 N1 幢三层、五层

## § 3 主要财务指标、基金净值表现及利润分配情况

### 3.1 主要会计数据和财务指标

金额单位：人民币元

3.1.1 期间 数据和 指标	2022 年		2021 年		2020 年	
	兴银货币 A	兴银货币 B	兴银货币 A	兴银货币 B	兴银货币 A	兴银货币 B
本期已实现收益	215,188.95	2,331,046.63	637,868.45	3,988,119.55	283,161.21	17,877,482.86
本期利润	215,188.95	2,331,046.63	637,868.45	3,988,119.55	283,161.21	17,877,482.86
本期净值收益率	1.2663%	1.4694%	1.8604%	2.0638%	1.9235%	2.1252%
3.1.2 期末	2022 年末		2021 年末		2020 年末	

数据和指标						
期末基金资产净值	12,588,424.20	93,415,516.36	22,434,601.64	178,740,610.39	19,972,034.47	296,574,646.95
期末基金份额净值	1.0000	1.0000	1.0000	1.0000	1.0000	1.0000
<b>3.1.3 累计期末指标</b>	2022 年末		2021 年末		2020 年末	
累计净值收益率	23.7822%	25.8159%	22.2344%	23.9940%	20.0019%	21.4868%

注：1、本期已实现收益指基金本期利息收入、投资收益、其他收入（不含公允价值变动收益）扣除相关费用后的余额，本期利润为本期已实现收益加上本期公允价值变动收益，由于本基金采用摊余成本法核算，因此，公允价值变动收益为零，本期已实现收益和本期利润的金额相等。

2、本基金无持有人认购/申购或交易基金的各项费用。

3、本基金收益分配按日结转份额。

## 3.2 基金净值表现

### 3.2.1 基金份额净值收益率及其与同期业绩比较基准收益率的比较

#### 兴银货币 A 净值表现

阶段	份额净值收益率①	份额净值收益率标准差②	业绩比较基准收益率③	业绩比较基准收益率标准差④	①—③	②—④
过去三个月	0.2402%	0.0007%	0.0881%	0.0000%	0.1521%	0.0007%
过去六个月	0.4921%	0.0006%	0.1763%	0.0000%	0.3158%	0.0006%
过去一年	1.2663%	0.0011%	0.3500%	0.0000%	0.9163%	0.0011%
过去三年	5.1343%	0.0027%	1.0546%	0.0000%	4.0797%	0.0027%
过去五年	10.9326%	0.0028%	1.7633%	0.0000%	9.1693%	0.0028%
自基金合同生效起至今	23.7822%	0.0031%	2.9616%	0.0000%	20.8206%	0.0031%

#### 兴银货币 B 净值表现

阶段	份额净值收益率①	份额净值收益率标准差	业绩比较基准收益率③	业绩比较基准收益率标准差	①—③	②—④
----	----------	------------	------------	--------------	-----	-----

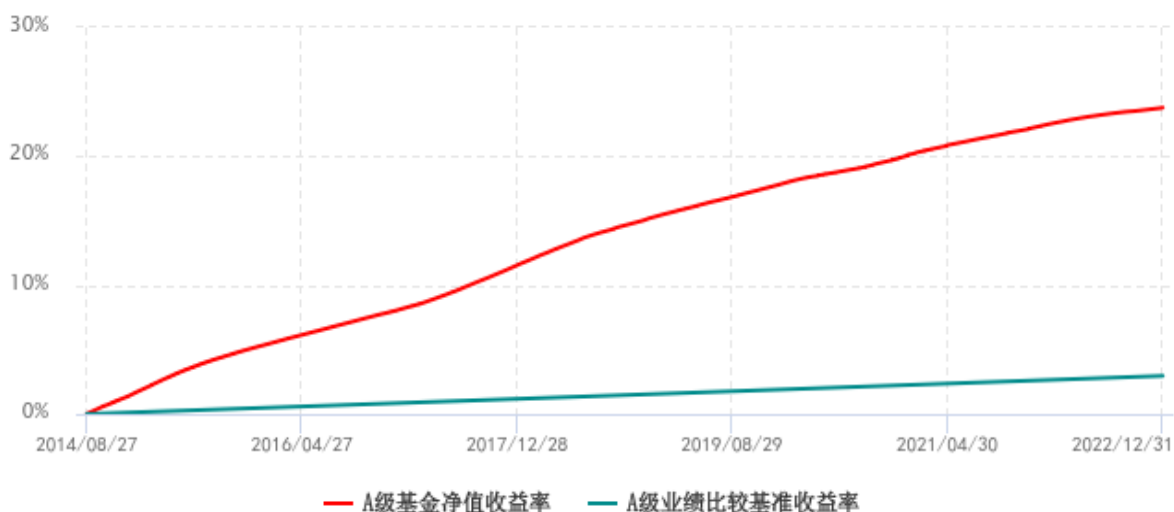
		②		④		
过去三个月	0.2908%	0.0007%	0.0881%	0.0000%	0.2027%	0.0007%
过去六个月	0.5931%	0.0006%	0.1763%	0.0000%	0.4168%	0.0006%
过去一年	1.4694%	0.0011%	0.3500%	0.0000%	1.1194%	0.0011%
过去三年	5.7645%	0.0027%	1.0546%	0.0000%	4.7099%	0.0027%
过去五年	12.0441%	0.0028%	1.7633%	0.0000%	10.2808%	0.0028%
自基金合同生效起至今	25.8159%	0.0031%	2.9616%	0.0000%	22.8543%	0.0031%

注：1、本基金成立于 2014 年 8 月 27 日；

2、比较基准=活期存款利率（税后），按“365 天/年”计算。

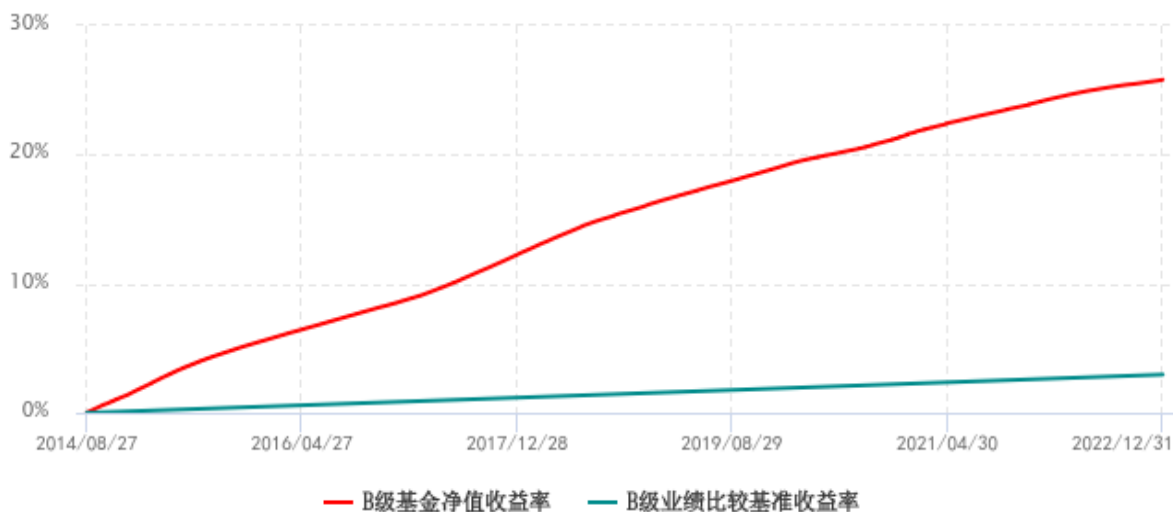
### 3.2.2 自基金合同生效以来基金份额累计净值收益率变动及其与同期业绩比较基准收益率变动的比较

A 级基金累计净值收益率与同期业绩比较基准收益率历史走势对比图  
(2014 年 08 月 27 日-2022 年 12 月 31 日)



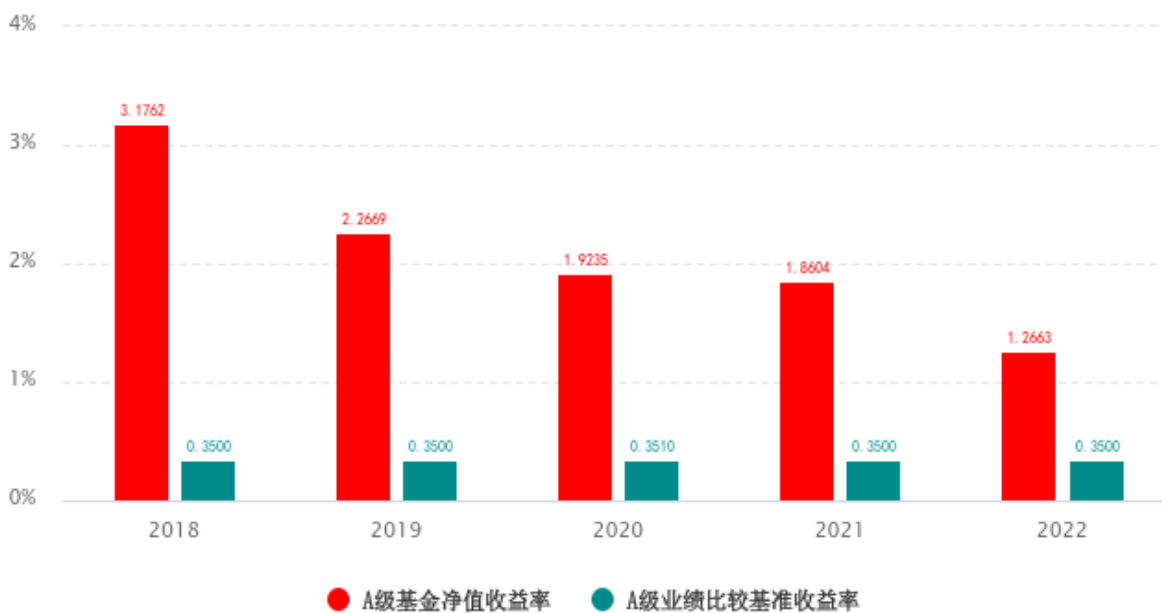


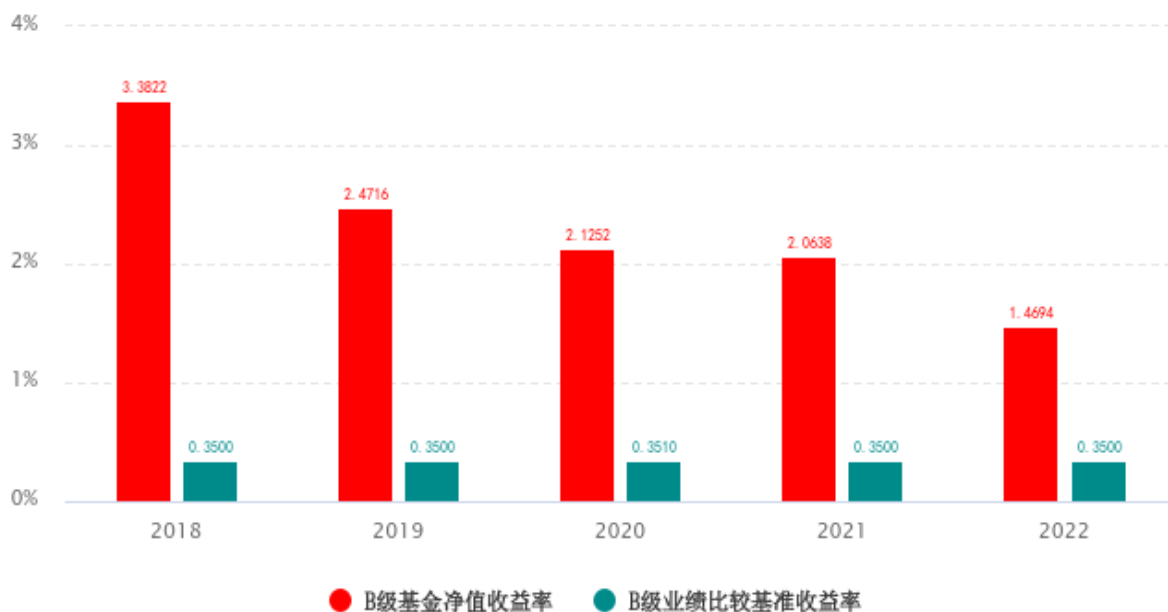
B级基金累计净值收益率与同期业绩比较基准收益率历史走势对比图  
(2014年08月27日-2022年12月31日)



注：1、本基金成立于 2014 年 8 月 27 日；  
2、比较基准=活期存款利率（税后），按“365 天/年”计算。

### 3.2.3 过去五年基金每年净值收益率及其与同期业绩比较基准收益率的比较





注：1、本基金成立于 2014 年 8 月 27 日；  
2、比较基准=活期存款利率（税后），按“365 天/年”计算。

### 3.3 其他指标

注：无。

### 3.4 过去三年基金的利润分配情况

#### 兴银货币 A

单位：人民币元

年度	已按再投资形式 转实收基金	直接通过应付赎回款 转出金额	应付利润本年变动	年度利润分配 合计	备注
2022	213,809.30	1,248.24	131.41	215,188.95	-
2021	636,063.26	1,921.76	-116.57	637,868.45	-
2020	280,922.95	1,594.83	643.43	283,161.21	-
合计	1,130,795.51	4,764.83	658.27	1,136,218.61	-

#### 兴银货币 B

单位：人民币元

年度	已按再投资形式 转实收基金	直接通过应付赎回款 转出金额	应付利润本年变动	年度利润分配 合计	备注
2022	2,328,433.76	2,287.01	325.86	2,331,046.63	-
2021	3,982,128.60	16,933.85	-10,942.90	3,988,119.55	-
2020	17,785,183.81	167,580.23	-75,281.18	17,877,482.86	-
合计	24,095,746.17	186,801.09	-85,898.22	24,196,649.04	-

## § 4 管理人报告

### 4.1 基金管理人及基金经理情况

#### 4.1.1 基金管理人及其管理基金的经验

兴银基金管理有限责任公司，注册地为福建省平潭综合实验区，公司主要办公场所位于上海市浦东新区。公司股东为华福证券有限责任公司与国脉科技股份有限公司。本公司经证监会证监许可（2013）1289 号文批准，于 2013 年 10 月 25 日成立。2016 年 9 月 23 日，公司股东同比例增资，公司注册资本由 10,000 万元变更为 14,300 万元。增资后股东出资比例维持不变，华福证券有限责任公司出资比例为 76%，国脉科技股份有限公司出资比例为 24%。2016 年 10 月 24 日，公司法定名称由“华福基金管理有限责任公司”变更为“兴银基金管理有限责任公司”。截至报告期末，本公司共管理基金 47 只。

#### 4.1.2 基金经理（或基金经理小组）及基金经理助理简介

姓名	职务	任本基金的基金经理（助理）期限		证券从业年限	说明
		任职日期	离任日期		
李文程	本基金的基金经理	2018-04-11	-	11 年	硕士研究生。历任中国人保资产管理有限公司投资经理、上海海通证券资产管理有限公司投资经理。2017 年 8 月加入兴银基金管理有限责任公司，现任兴银基金固定收益部基金经理。
张蕴文	本基金的基金经理。	2022-08-09	-	8 年	硕士研究生。曾任职于瑞穗银行苏州分行、瑞穗银行总行、东方证券股份有限公司，2017 年 1 月加入兴银基金管理有限责任公司，历任兴银基金宏观策略研究员、信用研究员、基金经理助理，现任兴银基金固定收益部基金经理。

注：1、任职日期和离任日期一般情况下指公司做出决定之日；若该基金经理自基金合同生效日起即任职，则任职日期为基金合同生效日。

2、证券从业的含义遵从《证券投资基金经营机构董事、监事、高级管理人员及从业人员监督管理办法》的相关规定。

#### 4.1.3 期末兼任私募资产管理计划投资经理的基金经理同时管理的产品情况

注：无。

#### 4.1.4 基金经理薪酬机制

本基金基金经理不存在兼任私募资产管理计划投资经理的情形，无须披露该项。

### 4.2 管理人对报告期内本基金运作合规守信情况的说明

本报告期内，本基金管理人严格遵守《证券投资基金法》、中国证监会的规定和基金合同的规定及其他有关法律规定，本着诚实信用、勤勉尽责的原则管理和运用基金资产，为基金持有人谋求最大利益，无损害基金持有人利益的行为。

### 4.3 管理人对报告期内公平交易情况的专项说明

#### 4.3.1 公平交易制度和控制方法

本基金管理人制定了公平交易管理的制度，并根据法律法规及监管规定结合实践予以修订完善。本基金管理人主要从研究的公平、决策的公平、交易的公平、公平交易的监控评估、公平交易的报告和信息披露等方面对公平交易行为进行规范，从而达到保证本基金管理人管理的不同投资组合得到公平对待、保护投资者合法权益的目的。

#### 4.3.2 公平交易制度的执行情况

本报告期内，本基金管理人按照法律法规关于公平交易的相关规定，严格执行公司公平交易管理制度，加强了对所管理的不同投资组合向交易价差的分析，确保公司管理的不同投资组合在授权、研究分析、投资决策、交易执行、业绩评估等投资管理活动和环节得到公平对待。

##### 4.3.2.1 增加执行的基金经理公平交易制度执行情况及公平交易管理情况

本基金的基金经理无兼任私募资产管理计划投资经理的情况。

#### 4.3.3 异常交易行为的专项说明

本基金管理人制定了异常交易监控管理的制度，并根据法律法规及监管规定结合实践予以修订完善。本报告期内，未发现可能导致不公平交易和利益输送的异常交易情况。

### 4.4 管理人对报告期内基金的投资策略和业绩表现的说明

#### 4.4.1 报告期内基金投资策略和运作分析

2022 年国内宏观经济受疫情防控变化及地产疲弱影响，经济增速在二季度探底后反弹，货币政策维持合理充裕，同业存单收益率随债券市场收益率大幅波动。一季度央行降息维持流动性合理充裕，但市场宽信用预期较强，年初社融数据大超预期，资金面有所收紧，同业存单收益率先下后上。3 月下旬，上海疫情逐步发酵，长时间的疫情防控导致宏观经济走弱，4 月央行降准来维持市场流动性的合理充裕，资金价格维持低位，同业存单收益率震荡向下。下半年市场波动变大，7 月

疲弱的社融和地产数据表明疫后经济反弹乏力，部分区域的地产项目出现“断贷”风险，居民部门逐步缩表，金融体系流动性充裕，债券市场整体走强，1 年期大行存单利率最低至 1.88%。9 月开始，地产保交楼等维稳政策频出，金融数据的总量和结构均有好转，资金面有所收敛。11 月疫情防控政策出现重大调整，力度及速度均超市场预期，市场流动性收紧，净值类产品净值快速下跌所引发的理财赎回潮又继续引发市场上出现非理性抛售，债券市场大幅调整，同业存单收益率也随之大幅上行。

操作上，组合根据负债端的稳定程度来进行资产配置，整体采取低杠杆和低久期操作，以保障流动性需求。同时，在税期、季末等重要时间节点，积极捕捉收益率较高的投资时点进行再投资，平衡流动性与收益性。

#### 4.4.2 报告期内基金的业绩表现

截至报告期末兴银货币 A 基金份额净值为 1.000 元，本报告期内，该类基金份额净值收益率为 1.2663%，同期业绩比较基准收益率为 0.3500%；截至报告期末兴银货币 B 基金份额净值为 1.000 元，本报告期内，该类基金份额净值收益率为 1.4694%，同期业绩比较基准收益率为 0.3500%。

#### 4.5 管理人对宏观经济、证券市场及行业走势的简要展望

展望 2023 年，宏观环境将切换为疫情政策优化后的经济修复。预计全年 GDP 增速可能在 5% 左右，结构方面，全年拉动经济增长的动能预计还将是“稳增长”和“扩内需”导向下的基建和制造业，其中基建在宽财政的支撑下延续韧性，制造业是扩内需和经济转型的重要增长点，两板块项目储备充裕，信贷和政策支持力度都相对较大。出口受海外需求走弱，基数偏高等影响，增速或有下行压力；消费方面，在居民收入和信心仍未完全恢复的背景下，消费修复的弹性有待观察；地产景气度偏弱的状态可能会延续，目前供给端政策已基本出尽，后续需关注需求端政策和边际变化。货币政策方面，全年稳增长诉求较高，在经济确定性企稳之前，预计货币政策仍维持宽松，银行间流动性的变化将取决于宽信用的效果，资金利率中枢或将向政策利率靠拢。

#### 4.6 管理人内部有关本基金的监察稽核工作情况

本报告期内，本基金管理人坚持一切从规范运作、防范风险、保护基金持有人利益出发，不断健全完善内控机制，加强内部风险的控制与防范，确保各项法规和管理制度的落实，保证基金合同得到严格履行，推动公司的合规文化和内部风险控制机制的完善与优化。本基金管理人主要监察稽核工作如下：

(1) 加强公司和基金日常运作的合规审核。做好在新基金产品开发、新投资品种、及其他创新业务中法律、合规及风险控制方面的支持，坚持定期对投资、研究、交易、核算、销售等各项业务实施事前、事中、事后的合规性审核，确保基金运作的诚信和合法合规性符合监管要求。

(2) 深入重点专项稽核工作。本基金管理人进一步梳理业务模式、主要监管规则、潜在风险点等，全面、深入地对关键业务领域进行专项稽核，内容涵盖相关业务领域的各个重要环节的內部

控制与风险防范，促进制度规章及时更新，优化操作流程，提升业务线合规管理及风控意识。

(3) 持续规范对投资研究交易特定岗位的通讯管理。对投资研究交易特定岗位通讯工具在交易时间集中管理，并定期或不定期的对其网络即时通讯记录、电话录音等进行抽查，有效地防范了各种形式的利益输送行为。

(4) 强化法规学习，开展内控培训，促进合规文化建设。本基金管理人及时根据新颁布的法律法规开展合规宣传培训工作，通过专题培训、律师讲座、合规期刊等多种形式进一步加强内部合规培训力度，深化基金从业人员合规风险意识，提升职业道德素养，营造良好合规氛围，促进公司稳定健康地发展。

(5) 完成各种定期报告及临时公告的信息披露工作。按照法规要求，做好旗下各支基金的信息披露工作，做到信息披露的真实、完整、准确、及时。

在今后的工作中，本基金管理人将继续坚持一贯的内部控制理念，完善内控制度，提高工作水平，努力防范和控制各种风险，保障基金份额持有人的合法权益。

#### 4.7 管理人对报告期内基金估值程序等事项的说明

##### 1、有关参与估值流程各方及人员的职责分工、专业胜任能力和相关工作经历的描述

根据证监会的相关规定，本公司为建立健全有效的估值政策和程序，成立估值小组，明确参与估值流程各方的人员分工和职责。估值小组组长由分管基金事务部的公司领导担任，成员由基金事务部、合规与风险管理部、研究发展部、权益投资部/固定收益部（视会议议题内容选择相关投资方向部门）部门负责人组成。估值小组成员具备应有的经验、专业胜任能力和独立性，分工明确，在上市公司研究和估值、基金投资、投资品种所属行业的专业研究、估值政策、估值流程和程序、基金的风险控制与绩效评估、会计政策与基金核算以及相关事项的合法合规性审核和监督等各个方面具备专业能力。估值小组严格按照工作流程诚实守信、勤勉尽责地讨论和决策估值事项。日常估值项目由基金事务部严格按照新会计准则、证监会相关规定和基金合同关于估值的约定执行。当经济环境和证券市场发生重大变化时，针对特殊估值工作，按照以下工作流程进行：由公司估值小组依据行业协会提供的估值模型和行业做法选定与当时市场经济环境相适应的估值方法并征求托管行、会计师事务所的相关意见，由基金事务部做出提示，对其潜在估值调整对前一估值日的基金资产净值的影响是否在 0.25% 以上进行测算，并对确认产生影响的品种根据前述估值模型、估值流程计算，提供相关投资品种的公允价值以进行估值处理，待清算人员复核后，将估值结果反馈基金经理，并提交公司估值小组。其他特殊情形，可由基金经理主动做出提示，并由研究员提供研究报告，交估值小组审议，同时按流程对外公布。

##### 2、基金经理参与或决定估值的程度

基金经理参与对估值问题的讨论，对估值结果提出反馈意见，但不介入基金日常估值业务。

##### 3、本公司参与估值流程各方之间没有存在任何重大利益冲突。

##### 4、已签约的任何定价服务的性质与程度等信息

无。

#### 4.8 管理人对报告期内基金利润分配情况的说明

根据本基金合同及招募说明书（更新）等有关约定，本基金的收益分配采用“每日分配、按日支付”的方式，即为投资者每日计算当日收益并分配，每日支付。

本报告期兴银货币 A 级基金应分配收益 215,188.95 元，实际分配收益 215,188.95 元；兴银货币 B 级基金应分配收益 2,331,046.63 元，实际分配收益 2,331,046.63 元。

#### 4.9 管理人对会计师事务所出具非标准审计报告所涉相关事项的说明

无。

#### 4.10 报告期内管理人对本基金持有人数或基金资产净值预警情形的说明

报告期内本基金未出现连续二十个工作日基金份额持有人数量不满二百人或者基金资产净值低于五千万元的情形。

## § 5 托管人报告

### 5.1 报告期内本基金托管人遵规守信情况声明

报告期内，本托管人严格遵守《中华人民共和国证券投资基金法》及其他有关法律法规、基金合同和托管协议的规定，诚信、尽责地履行了基金托管人义务，不存在损害本基金份额持有人利益的行为。

### 5.2 托管人对报告期内本基金投资运作遵规守信、净值计算、利润分配等情况的说明

报告期内，本托管人根据国家有关法律法规、基金合同和托管协议的规定，对基金管理人在本基金的投资运作、基金资产净值的计算、基金收益的计算、基金费用开支等方面进行了必要的监督、复核和审查，未发现其存在任何损害本基金份额持有人利益的行为；基金管理人在报告期内，严格遵守了《证券投资基金法》等有关法律法规，在各重要方面的运作严格按照基金合同的规定进行。

### 5.3 托管人对本年度报告中财务信息等内容的真实、准确和完整发表意见

本托管人认真复核了本年度报告中的财务指标、净值表现、收益分配情况、财务会计报告、投资组合报告等内容，认为其真实、准确和完整，不存在虚假记载、误导性陈述或者重大遗漏。

## § 6 审计报告

### 6.1 审计报告基本信息

财务报表是否经过审计	是
审计意见类型	标准无保留意见
审计报告编号	毕马威华振审字第 2300319 号

## 6.2 审计报告的基本内容

审计报告标题	审计报告
审计报告收件人	兴银货币市场基金全体基金份额持有人
审计意见	我们审计了后附的兴银货币市场基金（以下简称“兴银货币基金”）财务报表，包括 2022 年 12 月 31 日的资产负债表、2022 年度的利润表、净资产（基金净值）变动表以及相关财务报表附注。我们认为，后附的财务报表在所有重大方面按照中华人民共和国财政部颁布的企业会计准则（以下简称“企业会计准则”）、《资产管理产品相关会计处理规定》及财务报表附注 7.4.2 中所列示的中国证券监督管理委员会（以下简称“中国证监会”）和中国证券投资基金业协会发布的有关基金行业实务操作的规定编制，公允反映了兴银货币基金 2022 年 12 月 31 日的财务状况以及 2022 年度的经营成果和基金净值变动情况
形成审计意见的基础	我们按照中国注册会计师审计准则（以下简称“审计准则”）的规定执行了审计工作。审计报告的“注册会计师对财务报表审计的责任”部分进一步阐述了我们在这些准则下的责任。按照中国注册会计师职业道德守则，我们独立于兴银货币基金，并履行了职业道德方面的其他责任。我们相信，我们获取的审计证据是充分、适当的，为发表审计意见提供了基础。
强调事项	—
其他事项	—
其他信息	兴银货币基金管理人兴银基金管理有限责任公司（以下简称“基金管理人”）管理层对其他信息负责。其他信息包括兴银货币基金 2022 年年度报告中涵盖的信息，但不包括财务报表和我们的审计报告。我们对财务报表发表的审计意见不涵盖其他信息，我们也不对其他信息发表任何形式的鉴证结论。结合我们对财务报表的审计，我们的责任是阅读其他信息，在此过程中，考虑其他信息是否与财务报表或我们在审计过程中了解到的情况存在重大不一致或者似乎存在重大错报。基于我们已执行的工作，如果我们确定其他信息存在重大错报，我们应当报告该事实。在这方面，我们无任何事项需要报告。
管理层和治理层对财务报表的责任	基金管理人管理层负责按照企业会计准则、《资产管理产品相关会计处理规定》及财务报表附注 7.4.2 中所列示的中国证监会和中国证券投资基金业协会发布的有关基金行业实务操作的规定编制财务报表，使其实现公允反映，并设计、执行和维护必要的内部控制，以使财务报表不存在由于舞弊或错误导致的重大错报。在编制财务报表时，基金管理人管理层负责评估兴银货币基金的持续经营能力，披露与持续经营相关的事项（如适用），并运用持续经营假设，除非兴银货币基



	金预计在清算时资产无法按照公允价值处置。基金管理人治理层负责监督兴银货币基金的财务报告过程。	
注册会计师对财务报表审计的责任	<p>我们的目标是对财务报表整体是否不存在由于舞弊或错误导致的重大错报获取合理保证，并出具包含审计意见的审计报告。合理保证是高水平的保证，但并不能保证按照审计准则执行的审计在某一重大错报存在时总能发现。错报可能由于舞弊或错误导致，如果合理预期错报单独或汇总起来可能影响财务报表使用者依据财务报表作出的经济决策，则通常认为错报是重大的。在按照审计准则执行审计工作的过程中，我们运用职业判断，并保持职业怀疑。同时，我们也执行以下工作：</p> <p>(1) 识别和评估由于舞弊或错误导致的财务报表重大错报风险，设计和实施审计程序以应对这些风险，并获取充分、适当的审计证据，作为发表审计意见的基础。由于舞弊可能涉及串通、伪造、故意遗漏、虚假陈述或凌驾于内部控制之上，未能发现由于舞弊导致的重大错报的风险高于未能发现由于错误导致的重大错报的风险。(2) 了解与审计相关的内部控制，以设计恰当的审计程序，但目的并非对内部控制的有效性发表意见。(3) 评价基金管理人管理层选用会计政策的恰当性和作出会计估计及相关披露的合理性。(4) 对基金管理人管理层使用持续经营假设的恰当性得出结论。同时，根据获取的审计证据，就可能对兴银货币基金持续经营能力产生重大疑虑的事项或情况是否存在重大不确定性得出结论。如果我们得出结论认为存在重大不确定性，审计准则要求我们在审计报告中提请报表使用者注意财务报表中的相关披露；如果披露不充分，我们应当发表非无保留意见。我们的结论基于截至审计报告日可获得的信息。然而，未来的事项或情况可能导致兴银货币基金不能持续经营。(5) 评价财务报表的总体列报（包括披露）、结构和内容，并评价财务报表是否公允反映相关交易和事项。我们与基金管理人治理层就计划的审计范围、时间安排和重大审计发现等事项进行沟通，包括沟通我们在审计中识别出的值得关注的内部控制缺陷。</p>	
会计师事务所的名称	毕马威华振会计师事务所（特殊普通合伙）	
注册会计师的姓名	黄小熠	欧梦激
会计师事务所的地址	上海市南京西路 1266 号恒隆广场 2 期 16 楼	
审计报告日期	2023-03-29	

## § 7 年度财务报表

### 7.1 资产负债表

会计主体：兴银货币市场基金

报告截止日：2022 年 12 月 31 日

单位：人民币元

资产	附注号	本期末 2022 年 12 月 31 日	上年度末 2021 年 12 月 31 日
<b>资产：</b>			
银行存款	7.4.7.1	419,962.81	11,701,691.50
结算备付金		-	-
存出保证金		-	-
交易性金融资产	7.4.7.2	69,830,484.41	139,515,101.82
其中：股票投资		-	-
基金投资		-	-
债券投资		69,830,484.41	139,515,101.82
资产支持证券投资		-	-
贵金属投资		-	-
其他投资		-	-
衍生金融资产	7.4.7.3	-	-
买入返售金融资产	7.4.7.4	35,974,665.00	49,760,594.64
债权投资		-	-
其中：债券投资		-	-
资产支持证券投资		-	-
其他投资		-	-
其他债权投资		-	-
其他权益工具投资		-	-
应收清算款		-	-
应收股利		-	-
应收申购款		1,400.21	48,350.16
递延所得税资产		-	-
其他资产	7.4.7.5	54,402.38	475,731.93
资产总计		106,280,914.81	201,501,470.05
<b>负债和净资产</b>	<b>附注号</b>	<b>本期末 2022 年 12 月 31 日</b>	<b>上年度末 2021 年 12 月 31 日</b>
<b>负债：</b>			
短期借款		-	-
交易性金融负债		-	-
衍生金融负债	7.4.7.3	-	-
卖出回购金融资产款		-	-
应付清算款		-	-
应付赎回款		-	-
应付管理人报酬		17,106.25	30,568.73
应付托管费		4,717.95	8,466.81
应付销售服务费		15,219.12	27,182.00
应付投资顾问费		-	-
应交税费		-	1,415.16
应付利润		12,617.12	12,159.85

递延所得税负债		-	-
其他负债	7.4.7.6	227,313.81	246,465.47
负债合计		276,974.25	326,258.02
<b>净资产：</b>			
实收基金	7.4.7.7	106,003,940.56	201,175,212.03
其他综合收益		-	-
未分配利润	7.4.7.8	-	-
净资产合计		106,003,940.56	201,175,212.03
负债和净资产总计		106,280,914.81	201,501,470.05

注：报告截止日 2022 年 12 月 31 日，基金份额总额 106,003,940.56 份。其中兴银货币 A 基金份额净值 1.0000 元，基金份额总额 12,588,424.20 份；兴银货币 B 基金份额净值 1.0000 元，基金份额总额 93,415,516.36 份。

## 7.2 利润表

会计主体：兴银货币市场基金

本报告期：2022 年 01 月 01 日至 2022 年 12 月 31 日

单位：人民币元

项目	附注号	本期 2022 年 01 月 01 日至 2022 年 12 月 31 日	上年度可比期间 2021 年 01 月 01 日至 2021 年 12 月 31 日
<b>一、营业总收入</b>		3,431,295.46	5,806,678.47
1. 利息收入		1,074,924.53	5,614,836.84
其中：存款利息收入	7.4.7.9	55,279.37	792,808.16
债券利息收入		-	3,178,998.95
资产支持证券利息收入		-	-
买入返售金融资产收入		1,019,645.16	1,643,029.73
证券出借利息收入		-	-
其他利息收入		-	-
2. 投资收益（损失以“-”填列）		2,356,370.93	191,841.63
其中：股票投资收益	7.4.7.10	-	-
基金投资收益	7.4.7.11	-	-
债券投资收益	7.4.7.12	2,356,370.93	191,841.63
资产支持证券投资收益	7.4.7.13	-	-
贵金属投资收益	7.4.7.14	-	-
衍生工具收益	7.4.7.15	-	-
股利收益	7.4.7.16	-	-
以摊余成本计量的金融资产终止确认产生的收益		-	-
其他投资收益		-	-
3. 公允价值变动收益（损失以	7.4.7.17	-	-

“-”号填列)			
4. 汇兑收益 (损失以“-”号填列)		-	-
5. 其他收入 (损失以“-”号填列)	7.4.7.18	-	-
<b>减: 二、营业总支出</b>		885,059.88	1,180,690.47
1. 管理人报酬	7.4.10.2.1	307,300.85	422,989.31
2. 托管费	7.4.10.2.2	85,587.82	114,171.43
3. 销售服务费	7.4.10.2.3	273,065.72	377,320.91
4. 投资顾问费		-	-
5. 利息支出		8,699.53	51,974.00
其中: 卖出回购金融资产支出		8,699.53	51,974.00
6. 信用减值损失	7.4.7.19	-	-
7. 税金及附加		-	577.34
8. 其他费用	7.4.7.20	210,405.96	213,657.48
<b>三、利润总额 (亏损总额以“-”号填列)</b>		2,546,235.58	4,625,988.00
减: 所得税费用		-	-
<b>四、净利润 (净亏损以“-”号填列)</b>		2,546,235.58	4,625,988.00
<b>五、其他综合收益的税后净额</b>		-	-
<b>六、综合收益总额</b>		2,546,235.58	4,625,988.00

### 7.3 净资产 (基金净值) 变动表

会计主体: 兴银货币市场基金

本报告期: 2022 年 01 月 01 日至 2022 年 12 月 31 日

单位: 人民币元

项目	本期 2022 年 01 月 01 日至 2022 年 12 月 31 日			
	实收基金	其他综合收益	未分配利润	净资产合计
一、上期期末净资产 (基金净值)	201,175,212.03	-	-	201,175,212.03
加: 会计政策变更	-	-	-	-
前期差错更正	-	-	-	-
其他	-	-	-	-
二、本期期初净资产 (基金净值)	201,175,212.03	-	-	201,175,212.03
三、本期增减变动额 (减少以“-”号填列)	-95,171,271.47	-	-	-95,171,271.47
(一)、综合收益总额	-	-	2,546,235.58	2,546,235.58
(二)、本期基金份额交易产生的基金净值变动数 (净	-95,171,271.47	-	-	-95,171,271.47

值减少以“-”号填列)				
其中：1. 基金申购款	65,353,212.56	-	-	65,353,212.56
2. 基金赎回款	-	-	-	-
	160,524,484.03			160,524,484.03
(三)、本期向基金份额持有人分配利润产生的基金净值变动(净值减少以“-”号填列)	-	-	-	-2,546,235.58
			2,546,235.58	
(四)、其他综合收益结转留存收益	-	-	-	-
四、本期期末净资产(基金净值)	106,003,940.56	-	-	106,003,940.56
项 目	上年度可比期间 2021 年 01 月 01 日至 2021 年 12 月 31 日			
	实收基金	其他综合收益	未分配利润	净资产合计
一、上期期末净资产(基金净值)	316,546,681.42	-	-	316,546,681.42
加：会计政策变更	-	-	-	-
前期差错更正	-	-	-	-
其他	-	-	-	-
二、本期期初净资产(基金净值)	316,546,681.42	-	-	316,546,681.42
三、本期增减变动额(减少以“-”号填列)	-	-	-	-
	115,371,469.39			115,371,469.39
(一)、综合收益总额	-	-	4,625,988.00	4,625,988.00
(二)、本期基金份额交易产生的基金净值变动数(净值减少以“-”号填列)	-	-	-	-
	115,371,469.39			115,371,469.39
其中：1. 基金申购款	665,910,453.17	-	-	665,910,453.17
2. 基金赎回款	-	-	-	-
	781,281,922.56			781,281,922.56
(三)、本期向基金份额持有人分配利润产生的基金净值变动(净值减少以“-”号填列)	-	-	-	-4,625,988.00
			4,625,988.00	
(四)、其他综合收益结转留存收益	-	-	-	-
四、本期期末净资产(基金净值)	201,175,212.03	-	-	201,175,212.03

注：此处为 PDF 文件中的章节数或者页数。

报表附注为财务报表的组成部分。

本报告 7.1 至 7.4 财务报表由下列负责人签署：

赵建兴

刘钊

崔可

基金管理人负责人

主管会计工作负责人

会计机构负责人

## 7.4 报表附注

### 7.4.1 基金基本情况

兴银货币市场基金(原名“华福货币市场基金”)(以下简称“本基金”)经中国证券监督管理委员会(以下简称“中国证监会”)证监许可〔2014〕331号注册募集。《兴银货币市场基金基金合同》于2014年8月27日正式生效。根据2017年3月30日《兴银基金管理有限责任公司关于旗下基金更名事宜的公告》,华福货币市场基金自2017年4月5日起更名为兴银货币市场基金。本基金为契约型开放式基金,存续期限不定,首次设立募集规模为1,214,384,385.91份基金份额。本基金的基金管理人为兴银基金管理有限责任公司,基金托管人为兴业银行股份有限公司。

根据《中华人民共和国证券投资基金法》、《公开募集证券投资基金运作管理办法》相关规定以及《兴银货币市场基金基金合同》等法律文件约定,本基金投资于法律法规及监管机构允许投资的金融工具,包括现金,期限在1年以内(含1年)的银行存款、债券回购、中央银行票据、同业存单;剩余期限在397天以内(含397天)的债券、非金融企业债务融资工具、资产支持证券;中国证监会、中国人民银行认可的其他具有良好流动性的货币市场工具。如法律

法规或监管机构以后允许货币市场基金投资其他品种,基金管理人在履行适当程序后,可以将其纳入投资范围。

### 7.4.2 会计报表的编制基础

本基金财务报表以持续经营为基础编制。

本基金财务报表符合中华人民共和国财政部(以下简称“财政部”)颁布的企业会计准则和《资产管理产品相关会计处理规定》的要求,同时亦按照中国证监会颁布的《证券投资基金信息披露XBRL模板第3号<年度和中期报告>》以及中国证券投资基金业协会于2012年11月16日颁布的《证券投资基金会计核算业务指引》编制财务报表。

### 7.4.3 遵循企业会计准则及其他有关规定的声明

本基金财务报表符合财政部颁布的企业会计准则和《资产管理产品相关会计处理规定》及附注7.4.2中所列示的中国证监会和中国证券投资基金业协会发布的有关基金行业实务操作的规定要求,真实、完整地反映了本基金2022年12月31日的财务状况、2022年度的经营成果和基金净值变动情况。

### 7.4.4 重要会计政策和会计估计

除下文7.4.5.1会计政策变更的说明中涉及的变更外,本基金报告期所采用的会计政策、其他会计估计与最近一期年度会计报表所采用的会计政策、会计估计一致。

#### 7.4.4.1 会计年度

本基金的会计年度自公历1月1日至12月31日止。

#### 7.4.4.2 记账本位币

本基金的记账本位币为人民币，编制财务报表采用的货币为人民币。本基金选定记账本位币的依据是主要业务收支的计价和结算币种。

#### 7.4.4.3 金融资产和金融负债的分类

##### (a) 金融资产的分类

本基金的金融工具包括【债券投资】、【买入返售金融资产】等。

本基金通常根据管理金融资产的业务模式和金融资产的合同现金流量特征，在初始确认时将金融资产分为不同类别：以公允价值计量且其变动计入当期损益的金融资产、以公允价值计量且其变动计入其他综合收益的金融资产及以摊余成本计量的金融资产。

除非本基金改变管理金融资产的业务模式，在此情形下，所有受影响的相关金融资产在业务模式发生变更后的首个报告期间的第一天进行重分类，否则金融资产在初始确认后不得进行重分类。

本基金将同时符合下列条件且未被指定为以公允价值计量且其变动计入当期损益的金融资产，分类为以摊余成本计量的金融资产：

- 本基金管理该金融资产的业务模式是以收取合同现金流量为目标；
- 该金融资产的合同条款规定，在特定日期产生的现金流量，仅为对本金和以未偿付本金金额为基础的利息的支付。

除上述以摊余成本计量的金融资产外，本基金将其余所有的金融资产分类为以公允价值计量且其变动计入当期损益的金融资产。本基金现无分类为以公允价值计量且其变动计入其他综合收益的金融资产。

管理金融资产的业务模式，是指本基金如何管理金融资产以产生现金流量。业务模式决定本基金所管理金融资产现金流量的来源是收取合同现金流量、出售金融资产还是两者兼有。本基金以客观事实为依据、以关键管理人员决定的对金融资产进行管理的特定业务目标为基础，确定管理金融资产的业务模式。

本基金对金融资产的合同现金流量特征进行评估，以确定相关金融资产在特定日期产生的合同现金流量是否仅为对本金和以未偿付本金金额为基础的利息的支付。其中，本金是指金融资产在初始确认时的公允价值；利息包括对货币时间价值、与特定时期未偿付本金金额相关的信用风险、以及其他基本借贷风险、成本和利润的对价。此外，本基金对可能导致金融资产合同现金流量的时间分布或金额发生变更的合同条款进行评估，以确定其是否满足上述合同现金流量特征的要求。

##### (b) 金融负债的分类

本基金将金融负债分类为以公允价值计量且其变动计入当期损益的金融负债及以摊余成本计量的金融负债。

- 以摊余成本计量的金融负债

初始确认后，对于该类金融负债采用实际利率法以摊余成本计量。

本基金现无分类为以公允价值计量且其变动计入当期损益的金融负债。

#### 7.4.4.4 金融资产和金融负债的初始确认、后续计量和终止确认

##### (a) 金融工具的初始确认

金融资产和金融负债在本基金成为相关金融工具合同条款的一方时，于资产负债表内确认。

在初始确认时，金融资产及金融负债均以公允价值计量。对于以公允价值计量且其变动计入当期损益的金融资产或金融负债，相关交易费用直接计入当期损益；对于其他类别的金融资产或金融负债，相关交易费用计入初始确认金额。

##### (b) 后续计量

###### - 以公允价值计量且其变动计入当期损益的金融资产

初始确认后，对于该类金融资产以公允价值进行后续计量，产生的利得或损失（包括利息和股利收入）计入当期损益，除非该金融资产属于套期关系的一部分。

###### - 以摊余成本计量的金融资产

初始确认后，对于该类金融资产采用实际利率法以摊余成本计量。以摊余成本计量且不属于任何套期关系的一部分的金融资产所产生的利得或损失，在终止确认、重分类、按照实际利率法摊销或确认减值时，计入当期损益。

###### - 以公允价值计量且其变动计入当期损益的金融负债

初始确认后，对于该类金融负债以公允价值进行后续计量，除与套期会计有关外，产生的利得或损失（包括利息费用）计入当期损益。

###### - 以摊余成本计量的金融负债

初始确认后，对于该类金融负债采用实际利率法以摊余成本计量。

##### (c) 金融工具的终止确认

满足下列条件之一时，本基金终止确认该金融资产：

- 收取该金融资产现金流量的合同权利终止；
- 该金融资产已转移，且本基金将金融资产所有权上几乎所有的风险和报酬转移给转入方；
- 该金融资产已转移，虽然本基金既没有转移也没有保留金融资产所有权上几乎所有的风险和报酬，但是放弃了对该金融资产控制。

金融资产整体转移满足终止确认条件的，本基金将下列两项金额的差额计入当期损益：

- 所转移金融资产在终止确认日的账面价值；
- 因转移金融资产而收到的对价。

金融负债（或其一部分）的现时义务已经解除的，本基金终止确认该金融负债（或该部分金融负债）。

##### (d) 金融工具的减值

本基金以预期信用损失为基础，对下列项目进行减值会计处理并确认损失准备：

###### - 以摊余成本计量的金融资产

本基金持有的其他以公允价值计量的金融资产不适用预期信用损失模型。

###### 预期信用损失的计量

预期信用损失，是指以发生违约的风险为权重的金融工具信用损失的加权平均值。信用损失，是指本基金按照原实际利率折现的、根据合同应收的所有合同现金流量与预期收取的所有现金流量



之间的差额，即全部现金短缺的现值。

在计量预期信用损失时，本基金需考虑的最长期限为面临信用风险的最长合同期限(包括考虑续约选择权)。

整个存续期预期信用损失，是指因金融工具整个预计存续期内所有可能发生的违约事件而导致的预期信用损失。

未来 12 个月内预期信用损失，是指因资产负债表日后 12 个月内(若金融工具的预计存续期少于 12 个月，则为预计存续期)可能发生的金融工具违约事件而导致的预期信用损失，是整个存续期预期信用损失的一部分。

本基金对满足下列情形的金融工具按照相当于未来 12 个月内预期信用损失的金额计量其损失准备，对其他金融工具按照相当于整个存续期内预期信用损失的金额计量其损失准备：

- 该金融工具在资产负债表日只具有较低的信用风险；或
- 该金融工具的信用风险自初始确认后并未显著增加。

预期信用损失准备的列报

为反映金融工具的信用风险自初始确认后的变化，本基金在每个资产负债表日重新计量预期信用损失，由此形成的损失准备的增加或转回金额，应当作为减值损失或利得计入当期损益。对于以摊余成本计量的金融资产，损失准备抵减该金融资产在资产负债表中列示的账面价值。

核销

如果本基金不再合理预期金融资产合同现金流量能够全部或部分收回，则直接减记该金融资产的账面余额。这种减记构成相关金融资产的终止确认。这种情况通常发生在本基金确定债务人没有资产或收入来源可产生足够的现金流量以偿还将被减记的金额。但是，被减记的金融资产仍可能受到本基金催收到期款项相关执行活动的影响。

已减记的金融资产以后又收回的，作为减值损失的转回计入收回当期的损益。

#### 7.4.4.5 金融资产和金融负债的估值原则

本基金采用影子定价和偏离度控制确定金融资产公允价值。

当影子定价确定的基金资产净值与摊余成本法计算的基金资产净值的负偏离度绝对值达到 0.25%时，基金管理人应当在 5 个交易日内将负偏离度绝对值调整到 0.25%以内。当正偏离度绝对值达到 0.5%时，基金管理人应当暂停接受申购并在 5 个交易日内将正偏离度绝对值调整到 0.5%以内。当负偏离度绝对值达到 0.5%时，基金管理人应当使用风险准备金或者固有资金弥补潜在资产损失，将负偏离度绝对值控制在 0.5%以内。当负偏离度绝对值连续两个交易日超过 0.5%时，基金管理人应当采用公允价值估值方法对持有投资组合的账面价值进行调整，或者采取暂停接受所有赎回申请并终止基金合同进行财产清算等措施。

计算影子价格时遵循如下原则：

存在活跃市场且能够获取相同资产或负债报价的金融工具，在估值日有报价的，除会计准则规定的情况外，将该报价不加调整地应用于该资产或负债的公允价值计量；估值日无报价且最近交易日后未发生影响公允价值计量的重大事件的，采用最近交易日的报价确定公允价值。有充足证据表明估值日或最近交易日的报价不能真实反映公允价值的，对报价进行调整，确定公允价值。与上述

金融工具相同，但具有不同特征的，以相同资产或负债的公允价值为基础，并在估值技术中考虑不同特征因素的影响。特征是指对资产出售或使用的限制等，如果该限制是针对资产持有者的，那么在估值技术中不应将该限制作为特征考虑。此外，本基金不考虑因其大量持有相关资产或负债所产生的溢价或折价。

对不存在活跃市场的金融工具，采用在当前情况下适用并且有足够可利用数据和其他信息支持的估值技术确定公允价值。采用估值技术确定公允价值时，优先使用可观察输入值，只有在无法取得相关资产或负债可观察输入值或取得不切实可行的情况下，才可以使用不可观察输入值。

如经济环境发生重大变化或证券发行人发生影响证券价格的重大事件，参考类似投资品种的现行市价及重大变化等因素，对估值进行调整并确定公允价值。

#### 7.4.4.6 金融资产和金融负债的抵销

金融资产和金融负债在资产负债表内分别列示，没有相互抵销。但是，同时满足下列条件的，以相互抵销后的净额在资产负债表内列示：

- 本基金具有抵销已确认金额的法定权利，且该种法定权利是当前可执行的；
- 本基金计划以净额结算，或同时变现该金融资产和清偿该金融负债。

#### 7.4.4.7 实收基金

实收基金为对外发行基金份额所募集的总金额。每份基金份额面值为 1.00 元。由于申购和赎回引起的实收基金份额变动分别于基金申购确认日及基金赎回确认日认列。上述申购和赎回分别包括基金转换所引起的转入基金的实收基金增加和转出基金的实收基金减少，以及因类别调整而引起的 A、B 级基金份额之间的转换所产生的实收基金变动。

#### 7.4.4.8 损益平准金

不适用。

#### 7.4.4.9 收入/（损失）的确认和计量

存款利息收入是按借出货币资金的时间和实际利率计算确定。

买入返售金融资产款在资金实际占用期间内按实际利率法逐日确认为利息收入。

债券投资利息收入按债券投资的账面价值与实际利率计算的金额确认，在债券实际持有期内逐日计提。贴息债视同到期一次性还本付息的附息债，根据其发行价、到期价和发行期限按实际利率法逐日计算利息收入。

债券投资收益和衍生工具收益按相关金融资产于处置日成交金额与其初始计量金额的差额确认，处置时产生的交易费用计入投资收益。

#### 7.4.4.10 费用的确认和计量

本基金的管理人报酬、托管费【和销售服务费】在费用涵盖期间按基金合同约定的费率和计算方法逐日确认。

本基金的利息支出按资金的本金和适用利率逐日计提。

卖出回购金融资产款在资金实际占用期间按实际利率法逐日确认为利息支出。

#### 7.4.4.11 基金的收益分配政策

(1) 每一份基金份额享有同等分配权；(2) 收益分配方式为红利再投资，免收再投资的费用；(3) “每日分配、按日支付”。本基金根据每日基金收益情况，以每万份基金已实现收益为基准，为投资人每日计算当日收益并分配，且每日进行支付。投资人当日收益分配的计算保留到小数点后 2 位，小数点后第 3 位按去尾原则处理(因去尾形成的余额进行再次分配，直到分完为止)；(4) 本基金根据每日收益情况，将当日收益全部分配，若当日已实现收益大于零时，则增加投资人基金份额；若当日已实现收益小于零时，则缩减投资人基金份额；若当日已实现收益等于零时，则保持投资人基金份额不变；(5) 本基金每日进行收益计算并分配时，每日收益支付方式只采用红利再投资(即红利转基金份额)方式，投资人可通过赎回基金份额获得现金收益；(6) 当日申购的基金份额自下一个工作日起享有基金的收益分配权益；当日赎回的基金份额自下一工作日起，不享有基金的收益分配权益；(7) 法律法规或监管机关另有规定的，从其规定。

#### 7.4.4.12 分部报告

本基金以内部组织结构、管理要求、内部报告制度为依据确定经营分部，以经营分部为基础确定报告分部。

本基金目前以一个经营分部运作，不需要进行分部报告的披露。

#### 7.4.4.13 其他重要的会计政策和会计估计

编制财务报表时，本基金需要运用估计和假设，这些估计和假设会对会计政策的应用及资产、负债、收入和支出的金额产生影响。实际情况可能与这些估计不同。本基金对估计涉及的关键假设和不确定因素的判断进行持续评估，会计估计变更的影响在变更当期和未来期间予以确认。

根据《中国证券投资基金业协会估值核算工作小组关于 2015 年 1 季度固定收益品种的估值处理标准》(以下简称“估值处理标准”)，在上海证券交易所、深圳证券交易所及银行间同业市场上交易或挂牌转让的固定收益品种(估值处理标准另有规定的除外)，采用第三方估值机构提供的价格数据进行估值。

### 7.4.5 会计政策和会计估计变更以及差错更正的说明

#### 7.4.5.1 会计政策变更的说明

本基金自 2022 年度起执行了财政部发布的《企业会计准则第 22 号——金融工具确认和计量(修订)》、《企业会计准则第 23 号——金融资产转移(修订)》、《企业会计准则第 24 号——套期会计(修订)》及《企业会计准则第 37 号——金融工具列报(修订)》(统称“新金融工具准则”)和 2022 年中国证监会发布的修订的《证券投资基金信息披露 XBRL 模板第 3 号<年度和中期报告>》。

##### (a) 新金融工具准则

根据财政部发布的新金融工具准则相关衔接规定，以及财政部、中国银行保险监督管理委员会

于 2020 年 12 月 30 日发布的《关于进一步贯彻落实新金融工具相关会计准则的通知》，本基金应当自 2022 年 1 月 1 日起执行新金融工具准则。

新金融工具准则修订了财政部于 2006 年颁布的《企业会计准则第 22 号——金融工具确认和计量》、《企业会计准则第 23 号——金融资产转移》和《企业会计准则第 24 号——套期保值》以及财政部于 2014 年修订的《企业会计准则第 37 号——金融工具列报》（统称“原金融工具准则”）。

新金融工具准则将金融资产划分为三个基本分类：（1）以摊余成本计量的金融资产；（2）以公允价值计量且其变动计入其他综合收益的金融资产；及（3）以公允价值计量且其变动计入当期损益的金融资产。在新金融工具准则下，金融资产的分类是基于本基金管理金融资产的商业模式及该资产的合同现金流量特征而确定。新金融工具准则取消了原金融工具准则中规定的持有至到期投资、贷款和应收款项及可供出售金融资产三个分类类别。根据新金融工具准则，嵌入衍生工具不再从金融资产的主合同中分拆出来，而是将混合金融工具整体适用关于金融资产分类的相关规定。

新金融工具准则以“预期信用损失”模型替代了原金融工具准则中的“已发生损失”模型。“预期信用损失”模型要求持续评估金融资产的信用风险，因此在新金融工具准则下，本基金信用损失的确认时点早于原金融工具准则。

本基金按照新金融工具准则的衔接规定，对新金融工具准则施行日（即 2022 年 1 月 1 日）未终止确认的金融工具的分类和计量（含减值）进行追溯调整。本基金未调整比较财务报表数据，将金融工具的原账面价值和在新金融工具准则施行日的新账面价值之间的差额计入 2022 年年初留存收益或其他综合收益。

执行新金融工具准则对 2022 年 1 月 1 日本基金资产负债表各项目的影响汇总如下：

（i）金融工具的分类影响

以摊余成本计量的金融资产

于 2021 年 12 月 31 日，本基金按照原金融工具准则以摊余成本计量的金融资产为银行存款、买入返售金融资产、应收利息，对应的账面价值分别为人民币 11,701,691.50 元、49,760,594.64 元、421,329.55 元。

于 2022 年 1 月 1 日，本基金按照新金融工具准则以摊余成本计量的金融资产为银行存款、买入返售金融资产，对应的账面价值分别为人民币 11,777,069.94 元、49,786,195.06 元。

以公允价值计量且其变动计入当期损益的金融资产

于 2021 年 12 月 31 日，本基金按照原金融工具准则以公允价值计量且其变动计入当期损益的金融资产为交易性金融资产，对应的账面价值为人民币 139,515,101.82 元。

于 2022 年 1 月 1 日，本基金按照新金融工具准则以公允价值计量且其变动计入当期损益的金融资产为交易性金融资产，对应的账面价值为人民币 139,835,452.51 元。

以摊余成本计量的金融负债：

于 2021 年 12 月 31 日，本基金按照原金融工具准则以摊余成本计量的金融负债为应付交易费用、其他负债，对应的账面价值分别为人民币 17,165.47 元、229,300.00 元。

于 2022 年 1 月 1 日，本基金按照新金融工具准则以摊余成本计量的金融负债为其他负债，对应的账面价值分别为人民币 246,465.47 元。

于 2021 年 12 月 31 日，本基金持有的银行存款、结算备付金、存出保证金、交易性金融资产

和买入返售金融资产等对应的应计利息余额均列示在应收利息科目中。于 2022 年 1 月 1 日，本基金按照新金融工具准则，将上述应计利息分别转入银行存款、结算备付金、存出保证金、交易性金融资产和买入返售金融资产等科目项下列示，无期初留存收益影响。

(b) 修订的《证券投资基金信息披露 XBRL 模板第 3 号<年度和中期报告>》

本基金根据修订的《证券投资基金信息披露 XBRL 模板第 3 号<年度和中期报告>》编制财务报表时，调整了部分财务报表科目的列报和披露，未对财务报表列报和披露产生重大影响。

#### 7.4.5.2 会计估计变更的说明

本基金本报告期内无需要说明的重大会计估计变更。

#### 7.4.5.3 差错更正的说明

本基金本报告期内无需要说明的重大会计差错更正。

#### 7.4.6 税项

(1) 主要税项说明

根据财政部、国家税务总局财税[2002]128 号《关于开放式证券投资基金有关税收问题的通知》、财税[2004]78 号文《关于证券投资基金税收政策的通知》、财税[2008]1 号文《财政部、国家税务总局关于企业所得税若干优惠政策的通知》、财税[2016]36 号文《财政部、国家税务总局关于全面推开营业税改征增值税试点的通知》、财税[2016]46 号《关于进一步明确全面推开营改增试点金融业有关政策的通知》、财税[2016]70 号《关于金融机构同业往来等增值税政策的补充通知》、财税[2016]140 号文《关于明确金融、房地产开发、教育辅助服务等增值税政策的通知》、财税[2017]2 号文《关于资管产品增值税政策有关问题的补充通知》、财税[2017]56 号文《关于资管产品增值税有关问题的通知》、财税[2017]90 号《关于租入固定资产进项税额抵扣等增值税政策的通知》及其他相关税务法规和实务操作，本基金适用的主要税项列示如下：

(a) 证券投资基金管理人运用基金买卖债券的差价收入暂不征收企业所得税。

(b) 自 2016 年 5 月 1 日起，在全国范围内全面推开营业税改征增值税（以下称营改增）试点，建筑业、房地产业、金融业、生活服务业等全部营业税纳税人，纳入试点范围，由缴纳营业税改为缴纳增值税。

自 2018 年 1 月 1 日起，资管产品管理人（以下称管理人）运营资管产品提供的贷款服务、发生的部分金融商品转让业务，按照以下规定确定销售额：提供贷款服务，以 2018 年 1 月 1 日起产生的利息及利息性质的收入为销售额；转让 2017 年 12 月 31 日前取得的股票（不包括限售股）、债券、基金、非货物期货，可以选择按照实际买入价计算销售额，或者以 2017 年最后一个交易日的股票收盘价（2017 年最后一个交易日处于停牌期间的股票，为停牌前最后一个交易日收盘价）、债券估值（中债金融估值中心有限公司或中证指数有限公司提供的债券估值）、基金份额净值、非货物期货结算价格作为买入价计算销售额。

2018 年 1 月 1 日（含）以后，资管产品管理人运营资管产品过程中发生的增值税应税行为，以管理人为增值税纳税人，暂适用简易计税方法，按照 3% 的征收率缴纳增值税。对资管产品在

2018 年 1 月 1 日以前运营过程中发生的增值税应税行为，未缴纳增值税的，不再缴纳；已缴纳增值税的，已纳税额从管理人以后月份的增值税应纳税额中抵减。

证券投资基金管理人运用基金买卖债券取得的金融商品转让收入免征增值税；对自国债、地方政府债利息收入以及金融同业往来取得的利息收入免征增值税；同业存款利息收入免征增值税以及一般存款利息收入不征收增值税。

(c) 对投资者从证券投资基金分配中取得的收入，暂不征收企业所得税。

(d) 对基金在 2018 年 1 月 1 日（含）以后运营过程中缴纳的增值税，分别按照证券投资基金管理人所在地适用的税率，计算缴纳城市维护建设税、教育费附加和地方教育费附加。

#### 7.4.7 重要财务报表项目的说明

##### 7.4.7.1 银行存款

单位：人民币元

项目	本期末 2022 年 12 月 31 日	上年度末 2021 年 12 月 31 日
活期存款	419,962.81	1,701,691.50
等于：本金	419,828.06	1,701,691.50
加：应计利息	134.75	-
减：坏账准备	-	-
定期存款	-	10,000,000.00
等于：本金	-	10,000,000.00
加：应计利息	-	-
减：坏账准备	-	-
其中：存款期限 1 个月以内	-	-
存款期限 1-3 个月	-	-
存款期限 3 个月以上	-	10,000,000.00
其他存款	-	-
等于：本金	-	-
加：应计利息	-	-
减：坏账准备	-	-
合计	419,962.81	11,701,691.50

##### 7.4.7.2 交易性金融资产

单位：人民币元

项目	本期末 2022 年 12 月 31 日				
	按实际利率计算的账面价值	影子定价	偏离金额	偏离度(%)	
债券	交易所市场	-	-	-	-
	银行间市场	69,830,484.41	69,856,068.49	25,584.08	0.0241
	合计	69,830,484.41	69,856,068.49	25,584.08	0.0241

资产支持证券		-	-	-	-
合计		69,830,484.41	69,856,068.49	25,584.08	0.0241
项目		上年度末 2021 年 12 月 31 日			
		按实际利率计算的 账面价值	影子定价	偏离金额	偏离度(%)
债券	交易所市 场	-	-	-	-
	银行间市 场	139,515,101.82	139,570,000.00	54,898.18	0.0273
	合计	139,515,101.82	139,570,000.00	54,898.18	0.0273
资产支持证券		-	-	-	-
合计		139,515,101.82	139,570,000.00	54,898.18	0.0273

注：于 12 月 31 日，本基金交易性金融资产均为采用摊余成本法摊余的债券投资。本基金管理人认为本基金债券投资的公允价值与摊余成本间的差异在合理范围内。

- 1、偏离金额=影子定价-摊余成本；
- 2、偏离度=偏离金额/摊余成本法确定的基金资产净值。

#### 7.4.7.3 衍生金融资产/负债

##### 7.4.7.3.1 衍生金融资产/负债期末余额

注：本基金本报告期末未持有衍生金融资产、负债。

#### 7.4.7.4 买入返售金融资产

##### 7.4.7.4.1 各项买入返售金融资产期末余额

单位：人民币元

项目	本期末 2022 年 12 月 31 日	
	账面余额	其中：买断式逆回购
交易所市场	-	-
银行间市场	35,974,665.00	-
合计	35,974,665.00	-
项目	上年度末 2021 年 12 月 31 日	
	账面余额	其中：买断式逆回购
交易所市场	-	-
银行间市场	49,760,594.64	-
合计	49,760,594.64	-

##### 7.4.7.4.2 期末买断式逆回购交易中取得的债券

注：本基金本报告期末未持有买断式逆回购交易中取得的债券。

#### 7.4.7.5 其他资产

单位：人民币元

项目	本期末 2022 年 12 月 31 日	上年度末 2021 年 12 月 31 日
应收利息	-	421,329.55
其他应收款	54,402.38	54,402.38
待摊费用	-	-
合计	54,402.38	475,731.93

#### 7.4.7.6 其他负债

单位：人民币元

项目	本期末 2022 年 12 月 31 日	上年度末 2021 年 12 月 31 日
应付券商交易单元保证金	-	-
应付赎回费	-	-
应付证券出借违约金	-	-
应付交易费用	16,763.81	17,165.47
其中：交易所市场	-	-
银行间市场	15,180.42	15,747.48
应付交易费用_汇划费	1,583.39	1,417.99
应付利息	-	-
预提费用	210,550.00	229,300.00
合计	227,313.81	246,465.47

#### 7.4.7.7 实收基金

##### 兴银货币 A

金额单位：人民币元

项目	本期 2022 年 01 月 01 日至 2022 年 12 月 31 日	
	基金份额（份）	账面金额
上年度末	22,434,601.64	22,434,601.64
本期申购	35,524,778.80	35,524,778.80
本期赎回（以“-”号填列）	-45,370,956.24	-45,370,956.24
本期末	12,588,424.20	12,588,424.20

##### 兴银货币 B

金额单位：人民币元

项目	本期 2022 年 01 月 01 日至 2022 年 12 月 31 日	
	基金份额（份）	账面金额
上年度末	178,740,610.39	178,740,610.39
本期申购	29,828,433.76	29,828,433.76
本期赎回（以“-”号填列）	-115,153,527.79	-115,153,527.79
本期末	93,415,516.36	93,415,516.36

注：报告期期间基金总申购份额含红利再投、份额级别调整和转换入份额，基金总赎回份额含份额



级别调整和转换出份额。

#### 7.4.7.8 未分配利润

##### 兴银货币 A

单位：人民币元

项目	已实现部分	未实现部分	未分配利润合计
本期期初	-	-	-
本期利润	215,188.95	-	215,188.95
本期基金份额交易产生的变动数	-	-	-
其中：基金申购款	-	-	-
基金赎回款	-	-	-
本期已分配利润	-215,188.95	-	-215,188.95
本期末	-	-	-

##### 兴银货币 B

单位：人民币元

项目	已实现部分	未实现部分	未分配利润合计
本期期初	-	-	-
本期利润	2,331,046.63	-	2,331,046.63
本期基金份额交易产生的变动数	-	-	-
其中：基金申购款	-	-	-
基金赎回款	-	-	-
本期已分配利润	-2,331,046.63	-	-2,331,046.63
本期末	-	-	-

#### 7.4.7.9 存款利息收入

单位：人民币元

项目	本期 2022 年 01 月 01 日至 2022 年 12 月 31 日	上年度可比期间 2021 年 01 月 01 日至 2021 年 12 月 31 日
活期存款利息收入	11,934.48	5,039.22
定期存款利息收入	43,344.89	786,229.87

其他存款利息收入	-	-
结算备付金利息收入	-	-
其他	-	1,539.07
合计	55,279.37	792,808.16

#### 7.4.7.10 股票投资收益

##### 7.4.7.10.1 股票投资收益——买卖股票差价收入

注：本基金本报告期无股票投资收益。

#### 7.4.7.11 基金投资收益

注：本基金本报告期无基金投资收益。

#### 7.4.7.12 债券投资收益

##### 7.4.7.12.1 债券投资收益项目构成

单位：人民币元

项目	本期 2022 年 01 月 01 日至 2022 年 12 月 31 日	上年度可比期间 2021 年 01 月 01 日至 2021 年 12 月 31 日
债券投资收益——利息收入	2,356,078.47	-
债券投资收益——买卖债券 (债转股及债券到期兑付) 差 价收入	292.46	191,841.63
债券投资收益——赎回差价收 入	-	-
债券投资收益——申购差价收 入	-	-
合计	2,356,370.93	191,841.63

注：交易性金融资产为债券投资的，其按票面利率计算的利息在“本期财务报表”投资收益“项目列报和披露，在上年度可比期间财务报表”利息收入“项目列报和披露。

##### 7.4.7.12.2 债券投资收益——买卖债券差价收入

单位：人民币元

项目	本期 2022 年 01 月 01 日至 2022 年 12 月 31 日	上年度可比期间 2021 年 01 月 01 日至 2021 年 12 月 31 日
卖出债券（债转股及债券到期 兑付）成交总额	602,750,981.99	912,074,165.23
减：卖出债券（债转股及债券 到期兑付）成本总额	601,943,867.61	909,263,224.40
减：应计利息总额	806,821.92	2,619,099.20
减：交易费用	-	-
买卖债券差价收入	292.46	191,841.63

**7.4.7.12.3 债券投资收益——赎回差价收入**

注：无。

**7.4.7.12.4 债券投资收益——申购差价收入**

注：无。

**7.4.7.13 资产支持证券投资收益**

**7.4.7.13.1 资产支持证券投资收益项目构成**

注：本基金本报告期末进行资产支持证券投资交易。

**7.4.7.13.2 资产支持证券投资收益——买卖资产支持证券差价收入**

注：本基金本报告期末进行资产支持证券投资交易。

**7.4.7.14 贵金属投资收益**

**7.4.7.14.1 贵金属投资收益项目构成**

注：本基金本报告期内未进行贵金属投资交易。

**7.4.7.14.2 贵金属投资收益——买卖贵金属差价收入**

注：本基金本报告期内未进行贵金属投资交易。

**7.4.7.14.3 贵金属投资收益——赎回差价收入**

注：本基金本报告期内未进行贵金属投资交易。

**7.4.7.14.4 贵金属投资收益——申购差价收入**

注：本基金本报告期内未进行贵金属投资交易。

**7.4.7.15 衍生工具收益**

**7.4.7.15.1 衍生工具收益——买卖权证差价收入**

注：本基金本报告期末进行权证投资交易。

**7.4.7.15.2 衍生工具收益——其他投资收益**

注：本基金本报告期末进行其他投资交易。

**7.4.7.16 股利收益**

注：本基金本报告期无股利收益。

**7.4.7.17 公允价值变动收益**

注：本基金本报告期无公允价值变动收益。

#### 7.4.7.18 其他收入

注：本基金本报告期无其他收入。

#### 7.4.7.19 信用减值损失

注：本基金本报告期无信用减值损失。

#### 7.4.7.20 其他费用

单位：人民币元

项目	本期 2022 年 01 月 01 日至 2022 年 12 月 31 日	上年度可比期间 2021 年 01 月 01 日至 2021 年 12 月 31 日
审计费用	42,500.00	40,000.00
信息披露费	120,000.00	120,000.00
证券出借违约金	-	-
账户维护费	36,000.00	35,880.00
银行汇划费	10,705.96	16,577.48
上清所查询费	1,200.00	1,200.00
合计	210,405.96	213,657.48

注：上期可比期间利润表中“交易费用”合并填列在“其他费用”项目中。

#### 7.4.7.21 分部报告

无。

### 7.4.8 或有事项、资产负债表日后事项的说明

#### 7.4.8.1 或有事项

无需要说明的或有事项。

#### 7.4.8.2 资产负债表日后事项

截至本财务报告批准报出日，本基金没有需要在财务报表附注中说明的资产负债表日后事项。

### 7.4.9 关联方关系

#### 7.4.9.1 本报告期存在控制关系或其他重大利害关系的关联方发生变化的情况

注：本报告期末不存在控制关系或其他重大利害关系的关联方发生变化的情况。

#### 7.4.9.2 本报告期与基金发生关联交易的各关联方

关联方名称	与本基金的关系
-------	---------

兴银基金管理有限责任公司（以下简称“兴银基金”）	基金管理人、基金注册登记机构、基金销售机构
兴业银行股份有限公司（以下简称“兴业银行”）	基金托管人、基金销售机构
华福证券有限责任公司（以下简称“华福证券”）	基金管理人的股东、基金销售机构
国脉科技股份有限公司（以下简称“国脉科技”）	基金管理人的股东
上海兴瀚资产管理有限公司（以下简称“上海兴瀚”）	基金管理人的全资子公司

注：本报告期基金关联方未发生变化，且本基金与关联方的所有交易均是在正常业务中按照一般商业条款订立。

#### 7.4.10 本报告期及上年度可比期间的关联方交易

##### 7.4.10.1 通过关联方交易单元进行的交易

###### 7.4.10.1.1 股票交易

注：本基金本报告期及上年度可比期间未通过关联方交易单元进行股票交易。

###### 7.4.10.1.2 权证交易

注：本基金本报告期及上年度可比期间未通过关联方交易单元进行权证交易。

###### 7.4.10.1.3 债券交易

注：本基金本报告期及上年度可比期间未通过关联方交易单元进行债券交易。

###### 7.4.10.1.4 债券回购交易

注：本基金本报告期及上年度可比期间未通过关联方交易单元进行债券回购交易。

###### 7.4.10.1.5 应支付关联方的佣金

注：本基金本报告期及上年度可比期间无应支付关联方的佣金。

##### 7.4.10.2 关联方报酬

###### 7.4.10.2.1 基金管理费

单位：人民币元

项目	本期 2022 年 01 月 01 日至 2022 年 12 月 31 日	上年度可比期间 2021 年 01 月 01 日至 2021 年 12 月 31 日
当期发生的基金应支付的管理费	307,300.85	422,989.31
其中：支付销售机构的客户维护费	19,914.08	66,219.75

注：兴银货币 A 级基金份额的基金管理人报酬按前一日该级基金资产净值 0.27% 的年费率计提；兴银货币 B 级基金份额的基金管理人报酬按前一日该级基金资产净值 0.17% 的年费率计提；各级基金份额的基金管理人报酬逐日累计至每月月底，按月支付。

计算公式为：日基金管理人报酬 = 前一日该级基金份额的基金资产净值  $\times$  R / 当年天数；R 为该级基金份额的年管理费费率。

#### 7.4.10.2.2 基金托管费

单位：人民币元

项目	本期 2022 年 01 月 01 日至 2022 年 12 月 31 日	上年度可比期间 2021 年 01 月 01 日至 2021 年 12 月 31 日
当期发生的基金应支付的托管费	85,587.82	114,171.43

注：支付基金托管人兴业银行股份有限公司的基金托管费按前一日基金资产净值 0.05% 的年费率计提，逐日累计至每月月底，按月支付。

其计算公式为：日基金托管费 = 前一日基金资产净值  $\times$  R / 当年天数；R 为该级基金份额的年托管费费率。

#### 7.4.10.2.3 销售服务费

单位：人民币元

获得销售服务费的各关联方名称	本期 2022 年 01 月 01 日至 2022 年 12 月 31 日		
	当期发生的基金应支付的销售服务费		
	兴银货币 A	兴银货币 B	合计
兴业银行	12,743.14	2,551.84	15,294.98
华福证券	2,617.76	-	2,617.76
兴银基金	6,922.00	225,463.22	232,385.22
合计	22,282.90	228,015.06	250,297.96
获得销售服务费的各关联方名称	上年度可比期间 2021 年 01 月 01 日至 2021 年 12 月 31 日		
	当期发生的基金应支付的销售服务费		
	兴银货币 A	兴银货币 B	合计
兴业银行	22,992.69	834.41	23,827.10
华福证券	3,946.00	4,197.07	8,143.07
兴银基金	16,858.20	191,434.83	208,293.03
合计	43,796.89	196,466.31	240,263.20

注：兴银货币 A 级基金份额的销售服务费按前一日该级基金资产净值 0.25% 的年费率计提；兴银货币 B 级基金份额的销售服务费按前一日该级基金资产净值 0.15% 的年费率计提；各级基金份额的销售服务费逐日累计至每月月底，按月支付。

计算公式为：日销售服务费 = 前一日该级基金份额的基金资产净值  $\times$  R / 当年天数；R 为该级基金份额的年销售服务费率。

## 7.4.10.3 与关联方进行银行间同业市场的债券(含回购)交易

注：本基金本报告期及上年度可比期间与关联方未进行银行间同业市场债券（含回购）的交易。

## 7.4.10.4 各关联方投资本基金的情况

## 7.4.10.4.1 报告期内基金管理人运用自有资金投资本基金的情况

## 兴银货币 A

份额单位：份

项目	本期 2022 年 01 月 01 日至 2022 年 12 月 31 日	上年度可比期间 2021 年 01 月 01 日至 2021 年 12 月 31 日
基金合同生效日（2014 年 08 月 27 日）持有的基金份额	-	-
报告期初持有的基金份额	-	1,389,170.70
报告期间申购/买入总份额	-	11,154.62
报告期间因拆分变动份额	-	-
减：报告期间赎回/卖出总份 额	-	1,400,325.32
报告期末持有的基金份额	-	-
报告期末持有的基金份额占基 金总份额比例	-	-

注：此处申购含红利再投资份额共计 0.00 份（2021 年：11,154.62 份）。

## 7.4.10.4.2 报告期末除基金管理人之外的其他关联方投资本基金的情况

## 兴银货币 B

份额单位：份

关联方名称	本期末 2022 年 12 月 31 日		上年度末 2021 年 12 月 31 日	
	持有的基金份 额	持有的基金份 额占基金总份 额的比例	持有的基金份 额	持有的基金份 额占基金总份 额的比例
上海兴瀚资产管理有限公司	50,479,417.49	47.62%	121,901,426.48	60.59%

## 7.4.10.5 由关联方保管的银行存款余额及当期产生的利息收入

单位：人民币元

关联方名称	本期 2022 年 01 月 01 日至 2022 年 12 月 31 日		上年度可比期间 2021 年 01 月 01 日 至 2021 年 12 月 31 日	
	期末余额	当期利息收入	期末余额	当期利息收入
兴业银行股份有限 公司	419,962.81	11,934.48	1,701,691.50	5,039.22

注：本基金的活期存款由基金托管人兴业银行保管，按银行同业利率计息。

## 7.4.10.6 本基金在承销期内参与关联方承销证券的情况

注：本基金本报告期末在承销期内直接购入关联方承销证券。

#### 7.4.10.7 其他关联交易事项的说明

无其他需要说明的关联交易事项。

#### 7.4.11 利润分配情况——固定净值型货币市场基金

##### 兴银货币 A

单位：人民币元

已按再投资形式转实收基金	直接通过应付赎回款转出金额	应付利润本年变动	本期利润分配合计	备注
213,809.30	1,248.24	131.41	215,188.95	-

##### 兴银货币 B

单位：人民币元

已按再投资形式转实收基金	直接通过应付赎回款转出金额	应付利润本年变动	本期利润分配合计	备注
2,328,433.76	2,287.01	325.86	2,331,046.63	-

#### 7.4.12 期末（2022 年 12 月 31 日）本基金持有的流通受限证券

##### 7.4.12.1 因认购新发/增发证券而于期末持有的流通受限证券

注：本基金本期末未持有因认购新发/增发证券而于期末持有的流通受限证券。

##### 7.4.12.2 期末持有的暂时停牌等流通受限股票

注：本基金本期末未持有临时停牌等流通受限证券。

##### 7.4.12.3 期末债券正回购交易中作为抵押的债券

###### 7.4.12.3.1 银行间市场债券正回购

截至本报告期末 2022 年 12 月 31 日，本基金无因从事银行间市场债券正回购交易形成的卖出回购金融资产款余额。

###### 7.4.12.3.2 交易所市场债券正回购

截至本报告期末 2022 年 12 月 31 日，本基金无因从事交易所市场债券正回购交易形成的卖出回购金融资产款余额。

##### 7.4.12.4 期末参与转融通证券出借业务的证券

注：本基金本报告期末无参与转融通证券出借业务的证券。

#### 7.4.13 金融工具风险及管理

##### 7.4.13.1 风险管理政策和组织架构



本基金在日常经营活动中涉及的风险主要包括信用风险、流动性风险及市场风险。本基金管理人制定了政策和程序来识别及分析这些风险，并设定适当的风险限额及内部控制流程，通过可靠的管理及信息系统持续监控上述各类风险。

本基金管理人建立了董事会（下设“合规及风险管理委员会”）、经营管理层（下设“风险控制委员会”）、风险管理部门、各职能部门四级风险管理组织架构，并明确了相应的风险管理职能。

#### 7.4.13.2 信用风险

信用风险是指基金在交易过程中因交易对手未履行合约责任，或者基金所投资证券之发行人出现违约、拒绝支付到期本息，导致基金资产损失和收益变化的风险。本基金均投资于具有良好信用等级证券，且通过分散化投资以分散信用风险。本基金投资于一家上市公司发行的证券市值不超过基金资产净值的 10%，且本基金与由本基金管理人管理的其他基金共同持有一家公司发行的证券，不得超过该证券的 10%。

本基金的银行存款均存放于信用良好的银行，申购交易均通过具有基金销售资格的金融机构进行。另外，在交易所进行的交易均与中国证券登记结算有限责任公司完成证券交收和款项清算，因此违约风险发生的可能性很小；本基金在进行银行间同业市场交易前均对交易对手进行信用评估，以控制相应的信用风险。

##### 7.4.13.2.1 按短期信用评级列示的债券投资

单位：人民币元

短期信用评级	本期末 2022 年 12 月 31 日	上年度末 2021 年 12 月 31 日
A-1	-	-
A-1 以下	-	-
未评级	-	10,000,000.00
合计	-	10,000,000.00

注：以上按短期信用评级的债券投资中不包含国债、政策性金融债、央行票据及地方政府债等。

##### 7.4.13.2.2 按短期信用评级列示的资产支持证券投资

注：本基金本报告期末和上年度末均未持有需按短期信用评级列示的资产支持证券投资。

##### 7.4.13.2.3 按短期信用评级列示的同业存单投资

单位：人民币元

短期信用评级	本期末 2022 年 12 月 31 日	上年度末 2021 年 12 月 31 日
A-1	-	-
A-1 以下	-	-
未评级	59,728,386.41	109,526,284.85
合计	59,728,386.41	109,526,284.85

#### 7.4.13.2.4 按长期信用评级列示的债券投资

注：本基金本报告期末和上年度末均未持有除国债、政策性金融债和央行票据以外的需按长期信用评级列示的债券投资。

#### 7.4.13.2.5 按长期信用评级列示的资产支持证券投资

注：本基金本报告期末和上年度末均未持有需按长期信用评级列示的资产支持证券投资。

#### 7.4.13.2.6 按长期信用评级列示的同业存单投资

注：本基金本报告期末和上年度末均未持有需按长期信用评级列示的同业存单投资。

### 7.4.13.3 流动性风险

流动性风险是指基金管理人未能以合理价格及时变现基金资产以支付投资者赎回款项的风险。本基金的流动性风险一方面来自于基金份额持有人可随时要求赎回其持有的基金份额，另一方面来自于投资品种所处的交易市场不活跃而带来的变现困难或因投资集中而无法在市场出现剧烈波动的情况下以合理的价格变现。

针对兑付赎回资金的流动性风险，本基金的基金管理人每日对本基金的申购赎回情况进行严密监控并预测流动性需求，保持基金投资组合中的可用现金头寸与之相匹配。本基金的基金管理人在基金合同中设计了巨额赎回条款，约定在非常情况下赎回申请的处理方式，控制因开放申购赎回模式带来的流动性风险，有效保障基金持有人利益。

针对投资品种变现的流动性风险，本基金的基金管理人通过独立的风险管理部门设定流动性比例要求，对流动性指标进行持续的监测和分析，包括组合持仓集中度指标、组合在短时间内变现能力的综合指标、组合中变现能力较差的投资品种比例以及流通受限制的投资品种比例等。本基金所持证券均在证券交易所上市，因此除附注 6.4.12 中列示的部分基金资产流通暂时受限制不能自由转让的情况外，其余均能以合理价格适时变现。

#### 7.4.13.3.1 金融资产和金融负债的到期期限分析

注：无。

#### 7.4.13.3.2 报告期内本基金组合资产的流动性风险分析

本基金的基金管理人严格按照《公开募集证券投资基金运作管理办法》、《货币市场基金监督管理办法》及《公开募集开放式证券投资基金流动性风险管理规定》等有关法律法规的要求对本基金组合资产的流动性风险进行管理。本基金的基金管理人采用监控流动性受限资产比例、份额持有人集中度、调整平均剩余期限和平均剩余存续期、压力测试等方式防范流动性风险，并于开放日对本基金的申购赎回情况进行监控，保持基金投资组合中的可用现金头寸与之相匹配，确保本基金资产的变现能力与投资者赎回需求的匹配与平衡。本基金的基金管理人在基金合同中设计了巨额赎回条款，约定在非常情况下赎回申请的处理方式，控制因开放申购赎回模式带来的流动性风险，有效保障基金持有人利益。

本基金所持大部分证券为剩余期限较短、信誉良好的政策性金融债及银行发行的同业存单等，均在银行间同业市场交易；因此，本报告期末本基金的其他资产均能及时变现。此外，本基金可通过卖出回购金融资产方式借入短期资金应对流动性需求，其上限一般不超过基金持有的债券资产的公允价值。

本报告期内，本基金未发生重大流动性风险事件。

#### 7.4.13.4 市场风险

市场风险是指基金所持金融工具的公允价值或未来现金流量因所处市场各类价格因素的变动而发生波动的风险，包括利率风险、外汇风险和其他价格风险。

##### 7.4.13.4.1 利率风险

利率风险是指金融工具的公允价值或现金流量受市场利率变动而发生波动的风险。

本基金经营活动的现金流量与市场利率变化有一定的相关性，因此利率风险在一定程度上存在。本基金的基金管理人定期对本基金面临的利率敏感性缺口进行监控，并通过调整投资组合的久期等方法对上述利率风险进行管理。

##### 7.4.13.4.1.1 利率风险敞口

单位：人民币元

本期末 2022 年 12 月 31 日	1 个月 以内	1-3 个月	3 个月 -1 年	1- 5 年	5 年 以上	不计息	合计
资产							
银行存款	419,962.81	-	-	-	-	-	419,962.81
交易性金融资产	-	59,728,386.41	10,102,098.00	-	-	-	69,830,484.41
买入返售金融资产	35,974,665.00	-	-	-	-	-	35,974,665.00
应收申购款	-	-	-	-	-	1,400.21	1,400.21
其他资产	-	-	-	-	-	54,402.38	54,402.38
资产	36,394,627.81	59,728,386.41	10,102,098.00	-	-	55,802.59	106,280,914.81

总计							
负债							
应付管理人报酬	-	-	-	-	-	17,106.25	17,106.25
应付托管费	-	-	-	-	-	4,717.95	4,717.95
应付销售服务费	-	-	-	-	-	15,219.12	15,219.12
应付利润	-	-	-	-	-	12,617.12	12,617.12
其他负债	-	-	-	-	-	227,313.81	227,313.81
负债总计	-	-	-	-	-	276,974.25	276,974.25
利率敏感度缺口	36,394,627.81	59,728,386.41	10,102,098.00	-	-	-221,171.66	106,003,940.56
上年度末2021年12月31日	1个月以内	1-3个月	3个月-1年	1-5年	5年以上	不计息	合计
资产							
银行存款	11,701,691.50	-	-	-	-	-	11,701,691.50
交易性金融资产	49,959,243.70	89,555,858.12	-	-	-	-	139,515,101.82
买入返售金融资产	49,760,594.64	-	-	-	-	-	49,760,594.64
应收申购	-	-	-	-	-	48,350.16	48,350.16

款							
其他资产	-	-	-	-	-	475,731.93	475,731.93
资产总计	111,421,529.84	89,555,858.12	-	-	-	524,082.09	201,501,470.05
负债							
应付管理人报酬	-	-	-	-	-	30,568.73	30,568.73
应付托管费	-	-	-	-	-	8,466.81	8,466.81
应付销售服务费	-	-	-	-	-	27,182.00	27,182.00
应交税费	-	-	-	-	-	1,415.16	1,415.16
应付利润	-	-	-	-	-	12,159.85	12,159.85
其他负债	-	-	-	-	-	246,465.47	246,465.47
负债总计	-	-	-	-	-	326,258.02	326,258.02
利率敏感度缺口	111,421,529.84	89,555,858.12	-	-	-	197,824.07	201,175,212.03

#### 7.4.13.4.1.2 利率风险的敏感性分析

假设	除利率之外的其他市场变量保持不变；		
	该利率敏感性分析不包括在交易所交易的可转换债券与可交换债券。		
分析	相关风险变量的变动	对资产负债表日基金资产净值的影响金额（单位：人民币元）	
		本期末 2022 年 12 月 31 日	上年度末 2021 年 12 月 31 日
	市场利率上升 25 个基点	-38,752.46	-50,600.78
	市场利率下降 25 个基点	38,803.46	50,646.09

#### 7.4.13.4.2 外汇风险

外汇风险是指金融工具的公允价值或未来现金流量因外汇汇率变动而发生波动的风险。本基金的所有资产及负债以人民币计价，因此无重大外汇风险。

#### 7.4.13.4.3 其他价格风险

本基金所面临的其他价格风险主要系市场价格风险。市场价格风险是指基金所持有金融工具的公允价值或未来现金流量因除市场利率和外汇汇率之外的市场价格因素变动而发生波动的风险。

本基金主要投资于银行间同业市场交易的固定收益品种和证券交易所的债券回购产品，且以摊余成本进行后续计量，因此无重大市场价格风险。

#### 7.4.13.4.4 采用风险价值法管理风险

本基金未采用风险价值法或类似方法进行分析、管理市场风险。

注：无需要说明的其他重要事项。

### 7.4.14 公允价值

#### 7.4.14.1 金融工具公允价值计量的方法

下表列示了本基金在每个资产负债表日持续和非持续以公允价值计量的资产和负债于本报告期末的公允价值信息及其公允价值计量的层次。公允价值计量结果所属层次取决于对公允价值计量整体而言具有重要意义的最低层次的输入值。三个层次输入值的定义如下：

第一层次输入值：在计量日能够取得的相同资产或负债在活跃市场上未经调整的报价；

第二层次输入值：除第一层次输入值外相关资产或负债直接或间接可观察到的输入值；

第三层次输入值：相关资产或负债的不可观察输入值。

#### 7.4.14.2 持续的以公允价值计量的金融工具

##### 7.4.14.2.1 各层次金融工具的公允价值

单位：人民币元

公允价值计量结果所属的层次	本期末 2022 年 12 月 31 日	上年度末 2021 年 12 月 31 日
第一层次	-	-
第二层次	69,830,484.41	139,515,101.82
第三层次	-	-
合计	69,830,484.41	139,515,101.82

##### 7.4.14.2.2 公允价值所属层次间的重大变动

本基金以导致各层次之间转换的事项发生日为确认各层次之间转换的时点。

#### 7.4.14.3 非持续的以公允价值计量的金融工具的说明

于 2022 年 12 月 31 日，本基金无非持续的以公允价值计量的金融工具(2021 年 12 月 31 日：无)。

#### 7.4.14.4 不以公允价值计量的金融工具的相关说明

不以公允价值计量的金融工具主要包括应收款项、卖出回购金融资产款和其他金融负债，其账

面价值与公允价值之间无重大差异。

#### 7.4.15 有助于理解和分析会计报表需要说明的其他事项

于 2022 年 12 月 31 日，本基金无有助于理解和分析会计报表需要说明的其他事项。

## § 8 投资组合报告

### 8.1 期末基金资产组合情况

金额单位：人民币元

序号	项目	金额	占基金总资产的比例 (%)
1	固定收益投资	69,830,484.41	65.70
	其中：债券	69,830,484.41	65.70
	资产支持证券	-	-
2	买入返售金融资产	35,974,665.00	33.85
	其中：买断式回购的买入返售金融资产	-	-
3	银行存款和结算备付金合计	419,962.81	0.40
4	其他各项资产	55,802.59	0.05
5	合计	106,280,914.81	100.00

### 8.2 债券回购融资情况

金额单位：人民币元

序号	项目	占基金资产净值比例 (%)	
1	报告期内债券回购融资余额	0.32	
	其中：买断式回购融资	-	
序号	项目	金额	占基金资产净值比例 (%)
2	报告期末债券回购融资余额	-	-
	其中：买断式回购融资	-	-

注：报告期内债券回购融资余额占基金资产净值的比例为报告期内每个交易日融资余额占基金资产净值比例的简单平均值。

#### 债券正回购的资金余额超过基金资产净值的 20% 的说明

注：报告期内本基金每日债券正回购的资金余额均未超过基金资产净值的 20%。

### 8.3 基金投资组合平均剩余期限

#### 8.3.1 投资组合平均剩余期限基本情况

项目	天数
报告期末投资组合平均剩余期限	55

报告期内投资组合平均剩余期限最高值	61
报告期内投资组合平均剩余期限最低值	16

### 报告期内投资组合平均剩余期限超过 120 天情况说明

注：本报告期内本货币市场基金投资组合平均剩余期限未超过 120 天。

### 8.3.2 期末投资组合平均剩余期限分布比例

序号	平均剩余期限	各期限资产占基金资产净值的比例 (%)	各期限负债占基金资产净值的比例 (%)
1	30 天以内	34.33	-
	其中：剩余存续期超过 397 天的浮动利率债	-	-
2	30 天(含)—60 天	18.81	-
	其中：剩余存续期超过 397 天的浮动利率债	-	-
3	60 天(含)—90 天	37.53	-
	其中：剩余存续期超过 397 天的浮动利率债	-	-
4	90 天(含)—120 天	-	-
	其中：剩余存续期超过 397 天的浮动利率债	-	-
5	120 天(含)—397 天(含)	9.53	-
	其中：剩余存续期超过 397 天的浮动利率债	-	-
	合计	100.21	-

### 8.4 报告期内投资组合平均剩余存续期超过 240 天情况说明

注：本基金本报告期内投资组合平均剩余存续期未出现超过 240 天的情况。

### 8.5 期末按债券品种分类的债券投资组合

金额单位：人民币元

序号	债券品种	公允价值	占基金资产净值比例 (%)
1	国家债券	-	-
2	央行票据	-	-
3	金融债券	10,102,098.00	9.53
	其中：政策性金融债	10,102,098.00	9.53
4	企业债券	-	-
5	企业短期融资券	-	-
6	中期票据	-	-
7	同业存单	59,728,386.41	56.35
8	其他	-	-



9	合计	69,830,484.41	65.88
10	剩余存续期超过 397 天的浮动利率债券	-	-

## 8.6 期末按实际利率计算账面价值占基金资产净值比例大小排名的前十名债券投资明细

金额单位：人民币元

序号	债券代码	债券名称	债券数量(张)	公允价值	占基金资产净值比例(%)
1	220404	22 农发 04	100,000	10,102,098.00	9.53
2	112209025	22 浦发银行 CD025	100,000	9,972,286.49	9.41
3	112206060	22 交通银行 CD060	100,000	9,968,129.88	9.40
4	112218049	22 华夏银行 CD049	100,000	9,952,397.73	9.39
5	112208030	22 中信银行 CD030	100,000	9,950,218.73	9.39
6	112204016	22 中国银行 CD016	100,000	9,944,587.31	9.38
7	112211142	22 平安银行 CD142	100,000	9,940,766.27	9.38

## 8.7 “影子定价”与按实际利率计算账面价值确定的基金资产净值的偏离

项目	偏离情况
报告期内偏离度的绝对值在 0.25(含)-0.5%间的次数	0
报告期内偏离度的最高值	0.0531%
报告期内偏离度的最低值	-0.0365%
报告期内每个交易日偏离度的绝对值的简单平均值	0.0201%

### 报告期内负偏离度的绝对值达到 0.25%情况说明

注：本基金本报告期内无负偏离度的绝对值达到 0.25%的情况。

### 报告期内正偏离度的绝对值达到 0.5%情况说明

注：本基金本报告期内无正偏离度的绝对值达到 0.5%的情况。

## 8.8 期末按公允价值占基金资产净值比例大小排名的前十名资产支持证券投资明细

注：本基金报告期末未持有资产支持证券。

## 8.9 投资组合报告附注

### 8.9.1 基金计价方法说明

本基金估值采用“摊余成本法”计价，即估值对象以买入成本列示，按照票面利率或协议利率并考虑其买入时的溢价与折价，在剩余存续期内平均摊销，每日计提损益。

### 8.9.2 本基金投资的前十名证券的发行主体本期受到监管部门立案调查或报告编制日前一年内受到公开谴责、处罚的情形说明

本基金投资的前十名证券的发行主体中，上海浦东发展银行股份有限公司、交通银行股份有限公司、华夏银行股份有限公司、中信银行股份有限公司、中国银行股份有限公司、中国农业发展银行、平安银行股份有限公司在编制日前一年内受到监管部门公开谴责、处罚。本基金对上述主体所发行证券的投资决策程序符合相关法律法规、基金合同及公司投资制度的要求。

除上述主体外，本基金投资的前十名证券发行主体未出现本期被监管部门立案调查，或在报告编制日前一年受到公开谴责、处罚的情形。

### 8.9.3 期末其他各项资产构成

单位：人民币元

序号	名称	金额
1	存出保证金	-
2	应收清算款	-
3	应收利息	-
4	应收申购款	1,400.21
5	其他应收款	54,402.38
6	待摊费用	-
7	其他	-
8	合计	55,802.59

### 8.9.4 投资组合报告附注的其他文字描述部分

由于四舍五入的原因，分项之和与合计项之间可能存在尾差。

## §9 基金份额持有人信息

### 9.1 期末基金份额持有人户数及持有人结构

份额单位：份

份额级别	持有人户数(户)	户均持有的基金份额	持有人结构				
			机构投资者		个人投资者		
			持有份额	占总份额	持有份额	占总份额	

				比例		比例
兴银货币 A	14,063	895.15	2,249,806.21	17.87%	10,338,617.99	82.13%
兴银货币 B	3	31,138,505.45	88,397,986.46	94.63%	5,017,529.9	5.37%
合计	14,066	7,536.18	90,647,792.67	85.51%	15,356,147.89	14.49%

注：基金机构、个人投资者持有份额占总份额比例的计算中，对下属分级基金，比例的分母采用各自级别的份额；对合计数，比例的分母采用下属分级基金份额的合计数。

## 9.2 期末货币市场基金前十名份额持有人情况

序号	持有人类别	持有份额（份）	占上市总份额比例
1	基金类机构	50,479,417.49	47.62%
2	其他类机构	37,918,568.97	35.77%
3	个人	5,017,529.9	4.73%
4	产品	1,131,677.78	1.07%
5	产品	538,550.74	0.51%
6	个人	420,794.56	0.40%
7	个人	410,911.51	0.39%
8	个人	272,791.39	0.26%
9	个人	272,293.41	0.26%
10	产品	264,983.17	0.25%

## 9.3 期末基金管理人的从业人员持有本基金的情况

项目	份额级别	持有份额总数（份）	占基金总份额比例
基金管理人所有从业人员持有本基金	兴银货币 A	24.84	0.0002%
	兴银货币 B	0	0%
	合计	24.84	0%

## 9.4 期末基金管理人的从业人员持有本开放式基金份额总量区间情况

项目	份额级别	持有基金份额总量的数量区间（万份）
本公司高级管理人员、基金投资和 研究部门负责人持有本开放式基金	兴银货币 A	0~10
	兴银货币 B	0
	合计	0~10
本基金基金经理持有本开放式基金	兴银货币 A	0
	兴银货币 B	0
	合计	0

## 9.5 期末兼任私募资产管理计划投资经理的基金经理本人及其直系亲属持有本人管理的产品情况

注：无。

## § 10 开放式基金份额变动

单位：份

	兴银货币 A	兴银货币 B
本报告期期初基金份额总额	22,434,601.64	178,740,610.39
本报告期基金总申购份额	35,524,778.80	29,828,433.76
减：本报告期基金总赎回份额	45,370,956.24	115,153,527.79
本报告期期末基金份额总额	12,588,424.20	93,415,516.36

## § 11 重大事件揭示

### 11.1 基金份额持有人大会决议

本基金以通讯方式召开了基金份额持有人大会，大会投票表决起止时间为自 2022 年 4 月 16 日起至 2022 年 5 月 13 日 17:00 止。2022 年 5 月 16 日，在本基金的基金托管人兴业银行股份有限公司授权代表的监督下，本基金管理人对本次大会表决进行了计票，上海市通力律师事务所对计票过程进行了见证，上海市东方公证处对计票过程及结果进行了公证。

本次会议通过的表决事项为基金管理人于 2022 年 4 月 12 日在《上海证券报》及基金管理人网站（www.hffunds.cn）刊登的《兴银基金管理有限责任公司关于以通讯方式召开兴银货币市场基金基金份额持有人大会的公告》之附件《关于修改兴银货币市场基金基金合同有关事项的议案》。

根据《关于修改兴银货币市场基金基金合同有关事项的议案》及相关法律法规的规定，经与基金托管人协商一致，基金管理人就《兴银货币市场基金基金合同》中有关基金存续期内基金份额持有人数量和资产规模、收取强制赎回费的情形、拒绝或暂停申购的情形、暂停赎回或延缓支付赎回款项的情形、投资范围、投资限制、估值方法等条款进行修改，《兴银货币市场基金托管协议》中涉及的内容进行同步修改。

### 11.2 基金管理人、基金托管人的专门基金托管部门的重大人事变动

(1) 2022 年 1 月 28 日，吴真子女士担任基金管理人督察长，余富材先生不再担任基金管理人督察长。

(2) 2022 年 2 月 28 日，沈阳女士担任基金管理人副总经理。

(3) 2022 年 8 月 25 日，吴真子女士不再担任基金管理人督察长，总经理赵建兴先生代为履行督察长职务。

(4) 报告期内托管人的专门基金托管部门无重大人事变动。

### 11.3 涉及基金管理人、基金财产、基金托管业务的诉讼

报告期内无涉及本基金管理人、基金财产、基金托管业务的诉讼事项。

### 11.4 基金投资策略的改变

投资策略未发生改变。

### 11.5 为基金进行审计的会计师事务所情况

本基金自 2021 年 1 月 1 日起聘请毕马威华振会计师事务所（特殊普通合伙）为本基金提供审计服务。本报告期内本基金应付审计费 42500.00 元。

### 11.6 管理人、托管人及其高级管理人员受稽查或处罚等情况

#### 11.6.1 管理人及其高级管理人员受稽查或处罚等情况

注：报告期内，基金管理人及其相关高级管理人员未受到监管部门的稽查或处罚。

#### 11.6.2 托管人及其高级管理人员受稽查或处罚等情况

注：报告期内，本基金托管人及其高级管理人员在开展基金托管业务过程中无受稽查或处罚等情况。

### 11.7 基金租用证券公司交易单元的有关情况

#### 11.7.1 基金租用证券公司交易单元进行股票投资及佣金支付情况

金额单位：人民币元

券商名称	交易单元数量	股票交易		应支付该券商的佣金		备注
		成交金额	占当期股票成交总额的比例	佣金	占当期佣金总量的比例	
中信建投证券	1	-	-	-	-	-
中投证券	2	-	-	-	-	-
中泰证券	2	-	-	-	-	-
中金公司	2	-	-	-	-	-
招商证券	1	-	-	-	-	-
长江证券	1	-	-	-	-	-
粤开证券	1	-	-	-	-	-
兴业证券	1	-	-	-	-	-
天风证券	2	-	-	-	-	-
平安证券	2	-	-	-	-	-
华福证券	3	-	-	-	-	-
华宝证券	2	-	-	-	-	-

华安证券	3	-	-	-	-	-
海通证券	2	-	-	-	-	-
国泰君安 证券	2	-	-	-	-	-
国盛证券	2	-	-	-	-	-
广发证券	2	-	-	-	-	-
方正证券	2	-	-	-	-	-
东兴证券	2	-	-	-	-	-
东吴证券	2	-	-	-	-	-
东方证券	2	-	-	-	-	-
东方财富 证券	2	-	-	-	-	-
东北证券	2	-	-	-	-	-

注：基金租用证券公司交易单元的选择标准是：

(1) 内部管理规范、严谨；具备健全的内控制度，并能满足基金运作高度保密的要求；

(2) 研究实力较强，有固定的研究机构和专门研究人员，能够针对基金业务需要，提供高质量的研究报告和较为全面的服务；

(3) 能够积极推动多边业务合作，最大限度地调动资源，协助基金投资；

(4) 其他有利于基金持有人利益的商业合作考虑。

选择程序：本基金管理人组织相关人员依据交易单元选择标准对交易单元候选证券公司的服务质量和研究实力进行评估，确定选用交易单元的证券公司。

## 11.8 偏离度绝对值超过 0.5%的情况

注：报告期内每个交易日，本基金偏离度绝对值均未超过 0.5%。

## 11.9 其他重大事件

序号	公告事项	法定披露方式	法定披露日期
1	关于旗下基金参与联泰基金费率优惠活动并开通定期定额投资的公告	上海证券报、证券日报、证券时报、中国证券报、指定网站	2022-01-12
2	兴银货币市场基金招募说明书（更新）（2022 年第 1 号）、兴银货币市场基金基金产品资料概要（更新）、兴银货币市场基金（兴银货币 A 份额）基金产品资料概要（更新）、兴银货币市场基金（兴银货币 B 份额）基金产品资料概要（更新）	指定网站、中数平台	2022-01-18
3	兴银货币市场基金 2021 年第 4	指定网站	2022-01-24

	季度报告		
4	兴银基金管理有限责任公司旗下部分基金 2021 年第 4 季度报告提示性公告	上海证券报、证券日报、证券时报、中国证券报	2022-01-24
5	兴银基金管理有限责任公司关于高级管理人员变更的公告	上海证券报、证券日报、证券时报、中国证券报、指定网站	2022-01-29
6	关于旗下基金参与中信建投费率优惠活动并开通定期定额投资的公告	上海证券报、证券日报、证券时报、中国证券报、指定网站	2022-02-15
7	兴银基金管理有限责任公司关于高级管理人员变更的公告	上海证券报、证券日报、证券时报、中国证券报、指定网站	2022-03-01
8	关于旗下基金在部分代销渠道开通转换、定期定额投资并参与费率优惠活动的公告	上海证券报、证券日报、证券时报、中国证券报、指定网站	2022-03-31
9	兴银货币市场基金 2021 年年度报告	指定网站	2022-03-21
10	兴银基金管理有限责任公司旗下部分基金 2021 年年度报告提示性公告	上海证券报、证券日报、证券时报、中国证券报	2022-03-21
11	兴银基金管理有限责任公司关于旗下全资子公司自有资金申购公司旗下基金的公告	上海证券报、证券日报、证券时报、中国证券报	2022-04-06
12	兴银货币市场基金暂停大额申购、大额定期定额投资业务的公告	上海证券报、指定网站	2022-04-09
13	兴银基金管理有限责任公司关于以通讯方式召开兴银货币市场基金基金份额持有人大会的公告	上海证券报、指定网站	2022-04-12
14	兴银基金管理有限责任公司关于以通讯方式召开兴银货币市场基金基金份额持有人大会的第一次提示性公告	上海证券报、指定网站	2022-04-13
15	兴银基金管理有限责任公司关于以通讯方式召开兴银货币市场基金基金份额持有人大会的第二次提示性公告	上海证券报、指定网站	2022-04-14
16	兴银货币市场基金 2022 年第 1 季度报告	指定网站	2022-04-22
17	兴银基金管理有限责任公司旗下部分基金 2022 年第 1 季度报告提示性公告	上海证券报、证券日报、证券时报、中国证券报	2022-04-22
18	关于兴银货币市场基金基金份额持有人大会表决结果暨决议	上海证券报、指定网站	2022-05-17

	生效的公告		
19	兴银货币市场基金招募说明书（更新）（2022 年第 1 号）、兴银货币市场基金基金产品资料概要（更新）、兴银货币市场基金（兴银货币 A 份额）基金产品资料概要（更新）、兴银货币市场基金（兴银货币 B 份额）基金产品资料概要（更新）	指定网站、中数平台	2022-05-19
20	兴银基金关于面向特定投资者通过直销柜台认、申购旗下所有基金实施费率优惠的公告	上海证券报、证券日报、证券时报、中国证券报、指定网站	2022-07-02
21	关于旗下基金参与浦发银行费率优惠活动并开通定期定额投资的公告	上海证券报、证券日报、证券时报、中国证券报、指定网站	2022-07-07
22	兴银货币市场基金 2022 年第 2 季度报告	指定网站	2022-07-21
23	兴银基金管理有限责任公司旗下部分基金 2022 年第 2 季度报告提示性公告	上海证券报、证券日报、证券时报、中国证券报	2022-07-21
24	兴银货币市场基金基金经理变更公告	上海证券报、指定网站	2022-08-09
25	兴银货币市场基金招募说明书（更新）（2022 年第 3 号）、兴银货币市场基金基金产品资料概要（更新）、兴银货币市场基金（兴银货币 A 份额）基金产品资料概要（更新）、兴银货币市场基金（兴银货币 B 份额）基金产品资料概要（更新）	指定网站、中数平台	2022-08-12
26	兴银基金管理有限责任公司关于高级管理人员变更的公告	上海证券报、证券日报、证券时报、中国证券报、指定网站	2022-08-26
27	兴银货币市场基金 2022 年中期报告	指定网站	2022-08-31
28	兴银基金管理有限责任公司旗下部分基金 2022 年中期报告提示性公告	上海证券报、证券日报、证券时报、中国证券报	2022-08-31
29	关于旗下基金参与创金启富费率优惠活动并开通定期定额投资的公告	上海证券报、证券日报、证券时报、中国证券报、指定网站	2022-09-02
30	关于旗下基金参与玄元保险费费率优惠活动并开通定期定额投	上海证券报、证券日报、证券时报、中国证券报、指定网站	2022-09-15



	资的公告		
31	关于旗下部分基金在兴银基金直销柜台开通基金转换业务的公告	上海证券报、证券日报、证券时报、中国证券报、指定网站	2022-09-17
32	关于旗下基金参与九州证券费率优惠活动并开通定期定额投资的公告	上海证券报、证券日报、证券时报、中国证券报、指定网站	2022-09-19
33	兴银货币市场基金 2022 年第 3 季度报告	指定网站	2022-10-26
34	兴银基金管理有限责任公司旗下部分基金 2022 年第 3 季度报告提示性公告	上海证券报、证券日报、证券时报、中国证券报	2022-10-26

## § 12 影响投资者决策的其他重要信息

### 12.1 报告期内单一投资者持有基金份额比例达到或超过 20%的情况

投资者类别	报告期内持有基金份额变化情况					报告期末持有基金情况	
	序号	持有基金份额比例达到或者超过 20%的时间区间	期初份额	申购份额	赎回份额	持有份额	份额占比
机构	1	20220101 - 20221231	121,901,426.48	1,577,991.01	73,000,000.00	50,479,417.49	47.62%
	2	20220101 - 20220123	41,797,693.35	3,120,875.62	7,000,000.00	37,918,568.97	35.77%
	3	20220217 - 20220228	41,797,693.35	3,120,875.62	7,000,000.00	37,918,568.97	35.77%
	4	20220303 - 20221231	41,797,693.35	3,120,875.62	7,000,000.00	37,918,568.97	35.77%
产品特有风险							
<p>(1) 赎回申请延缓支付的风险 上述高占比投资者大额赎回时易构成本基金巨额赎回，中小投资者可能面临小额赎回申请也需要与该等投资者按同比例延缓支付的风险。</p> <p>(2) 基金净值大幅波动的风险 上述高占比投资者大额赎回时，基金管理人进行基金财产变现可能会对基金资产净值造成较大波动。</p>							

(3) 基金规模过小导致的风险

上述高占比投资者赎回后，可能导致基金规模过小。基金可能面临投资银行间债券、交易所债券时交易困难的情形，实现基金投资目标存在一定的不确定性。

## 12.2 影响投资者决策的其他重要信息

无。

## § 13 备查文件目录

### 13.1 备查文件目录

- (1) 中国证监会准予兴银货币市场基金募集注册的文件；
- (2) 《兴银货币市场基金基金合同》；
- (3) 《兴银货币市场基金招募说明书》；
- (4) 《兴银货币市场基金托管协议》；
- (5) 兴银货币市场基金基金份额持有人大会决议文件
- (6) 基金管理人业务资格批件、营业执照；
- (7) 报告期内在指定信息披露媒体上公开披露的各项公告。

### 13.2 存放地点

基金管理人处、基金托管人处。

### 13.3 查阅方式

投资者可登录基金管理人互联网站（[www.hffunds.cn](http://www.hffunds.cn)）查阅，或在营业时间内至基金管理人或基金托管人的办公场所免费查阅。投资者对本报告书如有疑问，可拨打客户服务中心电话（40000-96326）咨询本基金管理人。

兴银基金管理有限责任公司

二〇二三年三月三十日