

汇泉安盈回报债券型证券投资基金

2022 年年度报告

2022 年 12 月 31 日

基金管理人:汇泉基金管理有限公司

基金托管人:平安银行股份有限公司

报告送出日期:2023 年 03 月 31 日

## § 1 重要提示及目录

### 1.1 重要提示

基金管理人的董事会、董事保证本报告所载资料不存在虚假记载、误导性陈述或重大遗漏，并对其内容的真实性、准确性和完整性承担个别及连带的法律责任。本年度报告已经三分之二以上独立董事签字同意，并由董事长签发。

基金托管人平安银行股份有限公司根据本基金合同规定，于 2023 年 3 月 29 日复核了本报告中的财务指标、净值表现、利润分配情况、财务会计报告、投资组合报告等内容，保证复核内容不存在虚假记载、误导性陈述或者重大遗漏。

基金管理人承诺以诚实信用、勤勉尽责的原则管理和运用基金资产，但不保证基金一定盈利。

基金的过往业绩并不代表其未来表现。投资有风险，投资者在作出投资决策前应仔细阅读本基金的招募说明书及其更新。

本报告中财务资料已经审计。普华永道中天会计师事务所（特殊普通合伙）为本基金出具了标准无保留意见的审计报告，请投资者注意阅读。

本报告期自 2022 年 9 月 7 日（基金合同生效日）起至 12 月 31 日止。

## 1.2 目录

<b>§ 1 重要提示及目录</b> .....	<b>2</b>
1.1 重要提示 .....	2
1.2 目录 .....	3
<b>§ 2 基金简介</b> .....	<b>5</b>
2.1 基金基本情况 .....	5
2.2 基金产品说明 .....	5
2.3 基金管理人和基金托管人 .....	5
2.4 信息披露方式 .....	5
2.5 其他相关资料 .....	6
<b>§ 3 主要财务指标、基金净值表现及利润分配情况</b> .....	<b>6</b>
3.1 主要会计数据和财务指标 .....	6
3.2 基金净值表现 .....	6
3.3 过去三年基金的利润分配情况 .....	8
<b>§ 4 管理人报告</b> .....	<b>8</b>
4.1 基金管理人及基金经理情况 .....	8
4.2 管理人对报告期内本基金运作合规守信情况的说明.....	9
4.3 管理人对报告期内公平交易情况的专项说明.....	9
4.4 管理人对报告期内基金的投资策略和业绩表现的说明.....	10
4.5 管理人对宏观经济、证券市场及行业走势的简要展望.....	10
4.6 管理人内部有关本基金的监察稽核工作情况.....	11
4.7 管理人对报告期内基金估值程序等事项的说明.....	12
4.8 管理人对报告期内基金利润分配情况的说明.....	12
4.9 报告期内管理人对本基金持有人数或基金资产净值预警情形的说明.....	12
<b>§ 5 托管人报告</b> .....	<b>12</b>
5.1 报告期内本基金托管人合规守信情况声明 .....	12
5.2 托管人对报告期内本基金投资运作合规守信、净值计算、利润分配等情况的说明.....	12
5.3 托管人对本年度报告中财务信息等内容的真实、准确和完整发表意见.....	13
<b>§ 6 审计报告</b> .....	<b>13</b>
6.1 审计报告基本信息 .....	13
6.2 审计报告的基本内容 .....	13
<b>§ 7 年度财务报表</b> .....	<b>13</b>
7.1 资产负债表 .....	14
7.2 利润表 .....	16
7.3 净资产（基金净值）变动表 .....	17
7.4 报表附注 .....	18
<b>§ 8 投资组合报告</b> .....	<b>41</b>
8.1 期末基金资产组合情况 .....	42
8.2 报告期末按行业分类的股票投资组合 .....	42
8.3 期末按公允价值占基金资产净值比例大小排序的所有股票投资明细.....	43
8.4 报告期内股票投资组合的重大变动 .....	44
8.5 期末按债券品种分类的债券投资组合 .....	45
8.6 期末按公允价值占基金资产净值比例大小排序的前五名债券投资明细.....	45
8.7 期末按公允价值占基金资产净值比例大小排序的所有资产支持证券投资明细.....	46

8.8 报告期末按公允价值占基金资产净值比例大小排序的前五名贵金属投资明细.....	46
8.9 期末按公允价值占基金资产净值比例大小排序的前五名权证投资明细.....	46
8.10 本基金投资股指期货的投资政策 .....	46
8.11 报告期末本基金投资的国债期货交易情况说明.....	46
8.12 投资组合报告附注 .....	46
<b>§ 9 基金份额持有人信息 .....</b>	<b>47</b>
9.1 期末基金份额持有人户数及持有人结构 .....	47
9.2 期末基金管理人的从业人员持有本基金的情况.....	47
9.3 期末基金管理人的从业人员持有本开放式基金份额总量区间情况.....	47
<b>§ 10 开放式基金份额变动 .....</b>	<b>48</b>
<b>§ 11 重大事件揭示.....</b>	<b>48</b>
11.1 基金份额持有人大会决议 .....	48
11.2 基金管理人、基金托管人的专门基金托管部门的重大人事变动.....	48
11.3 涉及基金管理人、基金财产、基金托管业务的诉讼.....	48
11.4 基金投资策略的改变 .....	48
11.5 为基金进行审计的会计师事务所情况 .....	48
11.6 管理人、托管人及其高级管理人员受稽查或处罚等情况.....	48
11.7 基金租用证券公司交易单元的有关情况 .....	49
11.8 其他重大事件 .....	49
<b>§ 12 影响投资者决策的其他重要信息 .....</b>	<b>50</b>
12.1 报告期内单一投资者持有基金份额比例达到或超过 20%的情况 .....	50
12.2 影响投资者决策的其他重要信息 .....	50
<b>§ 13 备查文件目录.....</b>	<b>50</b>
13.1 备查文件目录 .....	50
13.2 存放地点 .....	50
13.3 查阅方式 .....	51

## § 2 基金简介

### 2.1 基金基本情况

基金名称	汇泉安盈回报债券型证券投资基金	
基金简称	汇泉安盈回报债券	
基金主代码	016124	
基金运作方式	契约型开放式	
基金合同生效日	2022 年 09 月 07 日	
基金管理人	汇泉基金管理有限公司	
基金托管人	平安银行股份有限公司	
报告期末基金份额总额	213,441,981.67 份	
基金合同存续期	不定期	
下属分级基金的基金简称	汇泉安盈回报债券 A	汇泉安盈回报债券 C
下属分级基金的交易代码	016124	016125
报告期末下属分级基金的份额总额	198,876,512.98 份	14,565,468.69 份

### 2.2 基金产品说明

投资目标	本基金主要投资于债券等固定收益类金融工具，辅助投资于精选的股票，通过严谨的风险管理，力求实现基金资产持续稳定增值。
投资策略	本基金的投资策略主要包括： 1、资产配置策略；2、债券投资策略；3、股票投资策略；4、存托凭证投资策略；5、国债期货投资策略
业绩比较基准	中债综合全价（总值）指数收益率×90%+沪深 300 指数收益率×10%
风险收益特征	基金为债券型基金，其长期平均预期风险与预期收益高于货币市场基金，低于混合型、股票型基金。本基金如投资港股通标的股票，需承担港股通机制下因投资环境、投资标的、市场制度以及交易规则等差异带来的特有风险。

### 2.3 基金管理人和基金托管人

项目	基金管理人	基金托管人
名称	汇泉基金管理有限公司	平安银行股份有限公司
信息披露负责人	姓名	寻卫国
	联系电话	010-81925263
	电子邮箱	xunwg@springsfund.com
客户服务电话	400-001-5252、010-81925252	95511-3
传真	010-81925299	0755-82080387
注册地址	北京市通州区贡院街 1 号院 1 号楼二层 206-40 室	广东省深圳市罗湖区深南东路 5047 号
办公地址	北京市海淀区西直门外大街 168 号腾达大厦 16 层	广东省深圳市福田区益田路 5023 号平安金融中心 B 座 26 楼
邮政编码	100044	518001
法定代表人	梁永强	谢永林

### 2.4 信息披露方式

本基金选定的信息披露报纸名称	证券日报
登载基金年度报告正文的管理人互联网网址	www.springsfund.com

基金年度报告备置地点	基金管理人、基金托管人的办公地址
------------	------------------

## 2.5 其他相关资料

项目	名称	办公地址
会计师事务所	普华永道中天会计师事务所（特殊普通合伙）	上海市浦东新区东育路 588 号前滩中心 42 楼
注册登记机构	汇泉基金管理有限公司	北京市海淀区西直门外大街 168 号腾达大厦 16 层

## § 3 主要财务指标、基金净值表现及利润分配情况

### 3.1 主要会计数据和财务指标

金额单位：人民币元

3.1.1 期间数据和指标	2022 年 09 月 07 日（基金合同生效日）-2022 年 12 月 31 日	
	汇泉安盈回报债券 A	汇泉安盈回报债券 C
本期已实现收益	-1,367,266.78	-153,065.90
本期利润	-2,495,189.42	-259,937.66
加权平均基金份额本期利润	-0.0094	-0.0107
本期加权平均净值利润率	-0.95%	-1.08%
本期基金份额净值增长率	-1.06%	-1.15%
3.1.2 期末数据和指标	2022 年末	
期末可供分配利润	-2,100,134.56	-167,639.84
期末可供分配基金份额利润	-0.0106	-0.0115
期末基金资产净值	196,776,378.42	14,397,828.85
期末基金份额净值	0.9894	0.9885
3.1.3 累计期末指标	2022 年末	
基金份额累计净值增长率	-1.06%	-1.15%

注：1、所述基金业绩指标不包括持有人认购或交易基金的各项费用，计入费用后实际收益水平要低于所列数字；

2、本期已实现收益指基金本期利息收入、投资收益、其他收入（不含公允价值变动收益）扣除相关费用后的余额，本期利润为本期已实现收益加上本期公允价值变动收益；

3、期末可供分配利润，为期末资产负债表中未分配利润与未分配利润中已实现部分的孰低数；

4、本基金合同于 2022 年 9 月 7 日生效，合同生效当期的相关数据和指标按实际存续期计算。

### 3.2 基金净值表现

#### 3.2.1 基金份额净值增长率及其与同期业绩比较基准收益率的比较

##### 汇泉安盈回报债券 A

阶段	份额净值增长率①	份额净值增长率标准差②	业绩比较基准收益率③	业绩比较基准收益率标准差④	①-③	②-④
----	----------	-------------	------------	---------------	-----	-----

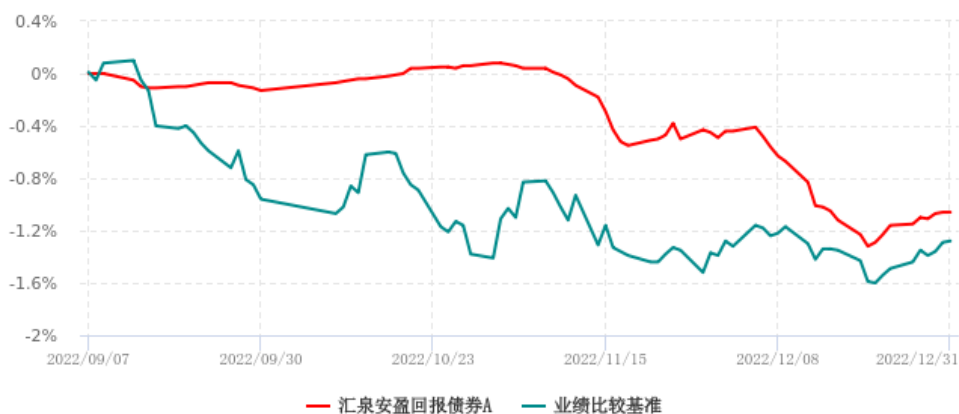
过去三个月	-0.93%	0.06%	-0.32%	0.13%	-0.61%	-0.07%
自基金合同生效起至今	-1.06%	0.05%	-1.28%	0.12%	0.22%	-0.07%

### 汇泉安盈回报债券 C

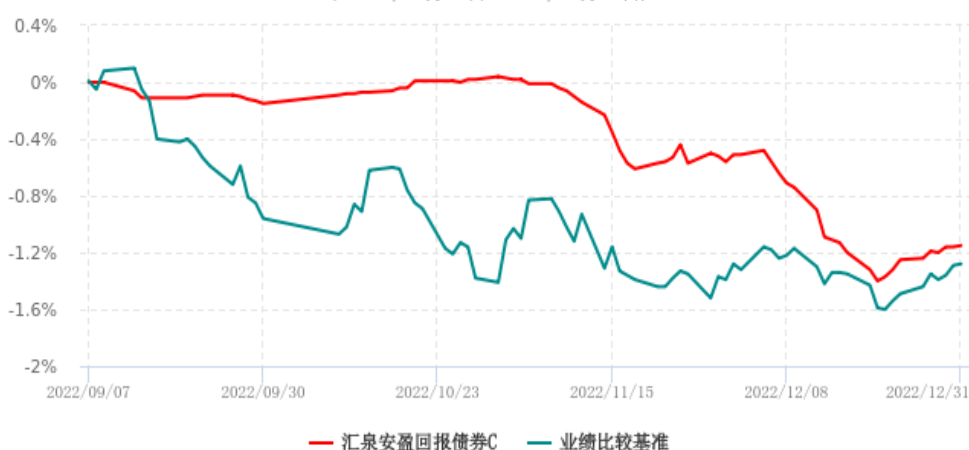
阶段	份额净值增长率①	份额净值增长率标准差②	业绩比较基准收益率③	业绩比较基准收益率标准差④	①—③	②—④
过去三个月	-1.00%	0.06%	-0.32%	0.13%	-0.68%	-0.07%
自基金合同生效起至今	-1.15%	0.05%	-1.28%	0.12%	0.13%	-0.07%

### 3.2.2 自基金合同生效以来基金份额累计净值增长率变动及其与同期业绩比较基准收益率变动的比较

汇泉安盈回报债券A累计净值增长率与业绩比较基准收益率历史走势对比图  
(2022年09月07日-2022年12月31日)



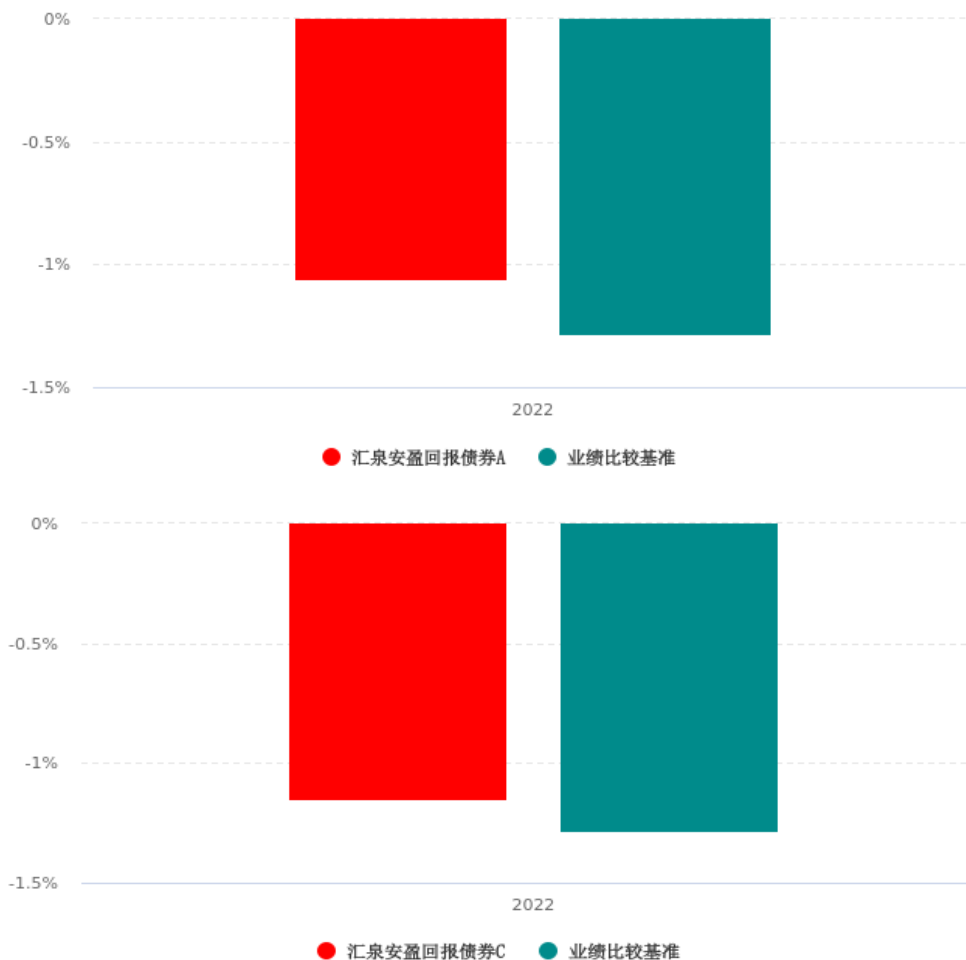
汇泉安盈回报债券C累计净值增长率与业绩比较基准收益率历史走势对比图  
(2022年09月07日-2022年12月31日)



注：1、本基金合同于 2022 年 9 月 7 日生效，截至报告期末本基金合同生效未满一年；  
2、按照本基金合同和招募说明书的约定，基金管理人应当自基金合同生效之日起 6 个月内使基

金的投资组合比例符合基金合同的有关约定。截至本报告期末本基金仍处于建仓期。

### 3.2.3 自基金合同生效以来基金每年净值增长率及其与同期业绩比较基准收益率的比较



注：本基金合同于 2022 年 9 月 7 日生效，合同生效当期的相关数据和指标按实际存续期计算。

### 3.3 过去三年基金的利润分配情况

本基金自基金合同生效日（2022 年 9 月 7 日）至本报告期末未发生利润分配。

## § 4 管理人报告

### 4.1 基金管理人及基金经理情况

#### 4.1.1 基金管理人及其管理基金的经验

汇泉基金管理有限公司（以下简称“我公司”）经中国证券监督管理委员会证监许可【2020】1028 号文批准，于 2020 年 6 月 15 日在北京市注册成立，注册资本 1 亿元人民币。并于 2020 年 12 月 21 日取得中国证券监督管理委员会核发的《经营证券期货业务许可证》。我公司目前股东及其出资比例分别为：杨宇先生 55.30%，梁永强先生 30.00%，北京溪泉企业管理中心（有限合伙）4.90%，上海澹泉企业管理中心（有限合伙）4.90%，上海沛泉企业管理中心（有限合伙）4.90%。



截至本报告期末，我公司共管理 5 只公募基金，具体包括汇泉策略优选混合型证券投资基金、汇泉臻心致远混合型证券投资基金、汇泉兴至未来一年持有期混合型证券投资基金、汇泉安盈回报债券型证券投资基金、汇泉匠心智选一年持有期混合型证券投资基金。

#### 4.1.2 基金经理（或基金经理小组）及基金经理助理简介

姓名	职务	任本基金的基金经 理（助理）期限		证券从 业年限	说明
		任职日 期	离任日 期		
刘文超	固定收 益投资 部总 监、基 金经理	2022- 09-07	-	7 年	中国国籍，硕士研究生，具有基金从业资格。曾任北京大宗商品交易所有限公司大宗商品研究员，北京金融资产交易所有限公司业务经理，华安财保资产管理有限责任公司投资经理，东证融汇证券资产管理有限公司投资经理。现任汇泉基金管理有限公司固定收益投资部总监、基金经理。

注：1、对基金的首任基金经理，其“任职日期”为基金合同生效日，“离任日期”为根据公司决定确定的解聘日期；对此后的非首任基金经理，“任职日期”和“离任日期”分别指根据公司决定确定的聘任日期和解聘日期。

2、证券从业的含义遵从《证券基金经营机构董事、监事、高级管理人员及从业人员监督管理办法》的相关规定。

#### 4.2 管理人对报告期内本基金运作合规守信情况的说明

本报告期内，本基金管理人严格遵守《中华人民共和国证券投资基金法》等有关法律法规及基金合同、基金招募说明书等有关基金法律文件的规定，本着诚实信用、勤勉尽责的原则管理和运用基金资产，在控制风险的前提下，为基金份额持有人谋求最大利益。在本报告期内，基金运作合法合规，无损害基金份额持有人利益的行为。

#### 4.3 管理人对报告期内公平交易情况的专项说明

##### 4.3.1 公平交易制度和控制方法

本基金管理人根据《证券投资基金管理公司公平交易制度指导意见》和有关法律法规的规定，针对所有投资对象的一级市场申购和二级市场交易等投资管理活动，以及授权、研究分析、投资决策、交易执行、业绩评估等投资和交易管理活动相关的各个业务环节，并建立了股票、债券等证券库管理办法，投资管理制度，公平交易管理办法，异常交易管理办法等与公平交易相关的公司基本制度和部门制度。通过加强投资决策、交易执行的内部控制，完善对投资交易行为的日常监控和事后分析评估，以及履行相关的报告和信息披露义务，切实防范投资管理业务中的不公平交易和利益

输送行为，保护投资者合法权益。

#### 4.3.2 公平交易制度的执行情况

本报告期内，本基金管理人严格执行《证券投资基金管理公司公平交易制度指导意见》，完善相应制度及流程，通过系统和人工等各种方式在各业务环节严格控制交易公平执行，公平对待旗下管理的所有基金和投资组合。

本报告期内，未出现违反公平交易制度的情况，公司旗下各基金不存在因非公平交易等导致的利益输送行为，公平交易制度的整体执行情况良好。

#### 4.3.3 异常交易行为的专项说明

本基金于本报告期内不存在异常交易行为。本报告期内基金管理人管理的所有投资组合参与的交易所公开竞价，未出现同日反向交易成交较少的单边交易量超过该证券当日成交量的 5%的情况。

### 4.4 管理人对报告期内基金的投资策略和业绩表现的说明

#### 4.4.1 报告期内基金投资策略和运作分析

本基金 2022 年 9 月成立之初权益市场仍处于寻底过程中，而债券市场经历了 2022 年前三个季度的牛市行情总体债券收益率处于历史较低分位数水平。基于稳健运作的考虑，本基金成立伊始主要以中短久期高等级信用债作为核心配置，股票部分则选择了短期观望。时间行至 2022 年 11 月，受疫情政策快速放开、房地产调控政策放松影响，市场对于经济前景有了明显改善，债券市场出现快速大幅调整而权益市场则开始筑底反弹。债券市场回调后，银行理财资金受客户赎回影响，债券净卖出不断扩大，给市场尤其是信用债市场造成较大的估值冲击。由于在建仓初始已考虑到债券市场偏高的估值水平，本基金短久期低杠杆的策略在该轮债券调整过程中净值所受负面拖累相对较轻。在 11 月下旬债券市场反弹的过程中，阶段性介入短期利率债交易盘的同时减持了部分相对久期偏长的信用债，使得组合流动性和稳健性进一步增强。与此同时，11 月-12 月逐步增加了对权益市场的配置，配置方向围绕价值修复和数字经济等有成长预期的板块展开，行业分布涵盖地产后周期链、港股互联网、通信及信创等子行业。

#### 4.4.2 报告期内基金的业绩表现

截至报告期末汇泉安盈回报债券 A 基金份额净值为 0.9894 元，本报告期内，该类基金份额净值增长率为-1.06%，同期业绩比较基准收益率为-1.28%；截至报告期末汇泉安盈回报债券 C 基金份额净值为 0.9885 元，本报告期内，该类基金份额净值增长率为-1.15%，同期业绩比较基准收益率为-1.28%。

### 4.5 管理人对宏观经济、证券市场及行业走势的简要展望

展望 2023 年全年，首先在大类资产配置方面，权益相较债券具备一定的估值优势，但 2022 四

季度以来股牛债熊的格局已一定程度反应了经济复苏向好的预期。市场对于经济回暖的预期很强，但仍需 2023 年一季度之后经济数据的验证，存在强预期到弱现实交易逻辑阶段性切换的可能。此外，市场对于美联储即将在年内快速降息的预期过高，当前的通胀水平虽有所回落但仍明显高于长期通胀目标且低端行业劳动力市场供给仍显短缺，市场对于美联储降息美元汇率趋势性走弱的判断存在证伪的风险，权益市场系统性拔估值的概率较低。2023 年全年股债预计均以震荡为主，节奏大于趋势，权益市场波动中枢偏强，但股债两类资产均需以一定的逆向思维做好波段风控和机会的把握。

细分资产策略方面，权益市场，相对看好受益于互联网监管放松的平台企业、受益于西方国家对于俄罗斯能源出口限制不断升级的油运板块、受益于疫情放开的部分可选消费（如免税消费），以及港股市场中经历大幅调整之后的创新药方向结合上市公司自身产品周期存在自下而上的挖掘机会。债券市场，在 2023 年一季度票息策略相对占优的概率较大，中短端信用债收益率在 2022 年四季度的调整幅度相较于同期限利率品种明显超调，在银行理财负债端已基本稳定的环境下，中短久期高等级信用债信用利差压缩的概率较高，以此作为债券部分的核心配置既能享受相对高的票息收益也能较好的防范经济复苏带来的利率风险。3 月份两会之后，对于经济的政策预期达到高点，需重点关注经济数据短期可能不达预期带来的利率债交易的波段机会。杠杆策略上，仓位中枢以低杠杆策略为主，利率债交易策略介入时可阶段性抬高杠杆水平适度放大组合收益。

#### 4.6 管理人内部有关本基金的监察稽核工作情况

报告期内，本基金管理人的监察稽核工作一切从合规运作、防范和控制风险、保障基金份额持有人利益出发，由督察长领导的独立于各业务部门的监察稽核部按照规定的权限和程序，严格认真履行职责，对公司、基金运作及员工行为的合法性、合规性进行定期和不定期监督和检查。

本报告期，本基金管理人全面开展基金运作监察稽核工作，确保基金投资、营销及后台运作等各环节的合法合规。有关本基金的监察稽核主要工作如下：

1、研究环节，加强完善研究业务的程序合规和质量控制，规范新股等询价申购的内部流程。检查证券库的入库及维护依据，并负责关联方关系的日常维护；

2、投资交易环节，采用事前防范、事中控制和事后监督的工作方式，持续完善相关合规风控制度流程和系统，加强流动性指标等重要指标的监控和内幕交易防控，有效确保投研交易业务合规运作；

3、从业人员管理环节，加强对投资管理人员即时聊天工具、办公电话、终端设备等合规监控。监督从业人员投资信息申报工作、投资管理人员交易时段通讯工具集中管理的有效执行。采取各种有效方式杜绝老鼠仓、不公平交易及各种形式的利益输送行为；

4、基金募集与营销环节，对基金宣传推介材料及利用互联网平台营销等基金销售业务活动开展

事前合规检查，做到事前防范风险，并督促落实投资者适当性管理制度，保障基金营销合法合规。此外，监督落实客户投诉处理工作，切实保障投资者利益；

5、基金运营环节，加强对注册登记、会计核算、基金清算、估值工作的稽核审计，保证基金运营安全、准确；

6、信息披露环节，严格按照法律法规及公司制度的规定，保障所披露信息的真实性、准确性和完整性。

报告期内，本基金整体运作合法合规。本基金管理人将继续以合规运作、防范和控制风险、保障基金份额持有人利益出发，提高内部控制和风险管理的科学性和有效性，切实保障基金安全、合规运作。

#### 4.7 管理人对报告期内基金估值程序等事项的说明

本基金管理人按照企业会计准则、中国证监会相关规定、中国证券投资基金业协会相关指引和基金合同关于估值的约定，对基金所持有的投资品种进行估值。本基金托管人根据法律法规要求履行估值及净值计算的复核责任。定价服务机构按照商业合同约定提供定价服务。

本基金管理人设有估值委员会，负责对估值政策和程序进行定期评价和适时调整，指导和监督估值流程。估值委员会成员具有多年的证券、基金从业经验，熟悉相关法律法规，具备基金估值运作、行业研究、风险管理和法律合规等领域的专业胜任能力。基金经理参与估值委员会会议，但不介入基金日常估值业务。

本报告期内，本基金管理人参与估值流程各方之间不存在任何重大利益冲突。

#### 4.8 管理人对报告期内基金利润分配情况的说明

本基金本报告期未进行利润分配，符合相关法规及基金合同的规定。

#### 4.9 报告期内管理人对本基金持有人数或基金资产净值预警情形的说明

报告期内，本基金未出现连续二十个工作日基金份额持有人数量不满二百人或者基金资产净值低于五千万元的情形。

### § 5 托管人报告

#### 5.1 报告期内本基金托管人遵规守信情况声明

本报告期，平安银行股份有限公司在本基金的托管过程中，严格遵守了《证券投资基金法》、基金合同、托管协议和其他有关规定，不存在损害基金份额持有人利益的行为，完全尽职尽责地履行了基金托管人应尽的义务。

#### 5.2 托管人对报告期内本基金投资运作遵规守信、净值计算、利润分配等情况的说明

本报告期，本托管人按照国家有关规定、基金合同、托管协议和其他有关规定，对本基金的基金资产净值计算、基金费用开支等方面进行了认真的复核，对本基金的投资运作方面进行了监督，未发现基金管理人有关损害基金份额持有人利益的行为。

### 5.3 托管人对本年度报告中财务信息等内容的真实、准确和完整发表意见

本报告期，本托管人复核的财务指标、净值表现、利润分配情况、财务会计报告、投资组合报告等内容真实、准确、完整。

## § 6 审计报告

### 6.1 审计报告基本信息

财务报表是否经过审计	是
审计意见类型	标准无保留意见
审计报告编号	普华永道中天审字(2023)第 28562 号

### 6.2 审计报告的基本内容

审计报告标题	审计报告
审计报告收件人	汇泉安盈回报债券型证券投资基金全体基金份额持有人
审计意见	<p>(一) 我们审计的内容</p> <p>我们审计了汇泉安盈回报债券型证券投资基金(以下简称“汇泉安盈回报债券”)的财务报表,包括 2022 年 12 月 31 日的资产负债表,2022 年 9 月 7 日(基金合同生效日)至 2022 年 12 月 31 日止期间的利润表和净资产(基金净值)变动表以及财务报表附注。</p> <p>(二) 我们的意见</p> <p>我们认为,后附的财务报表在所有重大方面按照企业会计准则和在财务报表附注中所列示的中国证券监督管理委员会(以下简称“中国证监会”)、中国证券投资基金业协会(以下简称“中国基金业协会”)发布的有关规定及允许的基金行业实务操作编制,公允反映了汇泉安盈回报债券 2022 年 12 月 31 日的财务状况以及 2022 年 9 月 7 日(基金合同生效日)至 2022 年 12 月 31 日止期间的经营成果和净资产变动情况。</p>
形成审计意见的基础	<p>我们按照中国注册会计师审计准则的规定执行了审计工作。审计报告的“注册会计师对财务报表审计的责任”部分进一步阐述了我们在这些准则下的责任。我们相信,我们获取的审计证据是充分、适当的,为发表审计意见提供了基础。</p> <p>按照中国注册会计师职业道德守则,我们独立于汇泉安盈回报债券,并履行了职业道德方面的其他责任。</p>
强调事项	-
其他事项	-
其他信息	-
管理层和治理层对财务报表的责任	<p>汇泉安盈回报债券的基金管理人汇泉基金管理有限公司(以下简称“基金管理人”)管理层负责按照企业会计准则和中国证监会、中国基金业协会发布的有关规定及允许的基金行业实务操作编制财务报表,使其实现公允反映,并设计、执行和维护必要的内部控制,以使财务报表</p>

	<p>不存在由于舞弊或错误导致的重大错报。</p> <p>在编制财务报表时，基金管理人管理层负责评估汇泉安盈回报债券的持续经营能力，披露与持续经营相关的事项(如适用)，并运用持续经营假设，除非基金管理人管理层计划清算汇泉安盈回报债券、终止运营或别无其他现实的选择。</p> <p>基金管理人治理层负责监督汇泉安盈回报债券的财务报告过程。</p>
<p>注册会计师对财务报表审计的责任</p>	<p>我们的目标是对财务报表整体是否不存在由于舞弊或错误导致的重大错报获取合理保证，并出具包含审计意见的审计报告。合理保证是高水平的保证，但并不能保证按照审计准则执行的审计在某一重大错报存在时总能发现。错报可能由于舞弊或错误导致，如果合理预期错报单独或汇总起来可能影响财务报表使用者依据财务报表作出的经济决策，则通常认为错报是重大的。</p> <p>在按照审计准则执行审计工作的过程中，我们运用职业判断，并保持职业怀疑。同时，我们也执行以下工作：</p> <p>(一) 识别和评估由于舞弊或错误导致的财务报表重大错报风险；设计和实施审计程序以应对这些风险，并获取充分、适当的审计证据，作为发表审计意见的基础。由于舞弊可能涉及串通、伪造、故意遗漏、虚假陈述或凌驾于内部控制之上，未能发现由于舞弊导致的重大错报的风险高于未能发现由于错误导致的重大错报的风险。</p> <p>(二) 了解与审计相关的内部控制，以设计恰当的审计程序，但目的并非对内部控制的有效性发表意见。</p> <p>(三) 评价基金管理人管理层选用会计政策的恰当性和作出会计估计及相关披露的合理性。</p> <p>(四) 对基金管理人管理层使用持续经营假设的恰当性得出结论。同时，根据获取的审计证据，就可能对导致对汇泉安盈回报债券持续经营能力产生重大疑虑的事项或情况是否存在重大不确定性得出结论。如果我们得出结论认为存在重大不确定性，审计准则要求我们在审计报告中提请报表使用者注意财务报表中的相关披露；如果披露不充分，我们应当发表非无保留意见。我们的结论基于截至审计报告日可获得的信息。然而，未来的事项或情况可能导致汇泉安盈回报债券不能持续经营。</p> <p>(五) 评价财务报表的总体列报(包括披露)、结构和内容，并评价财务报表是否公允反映相关交易和事项。</p> <p>我们与基金管理人治理层就计划的审计范围、时间安排和重大审计发现等事项进行沟通，包括沟通我们在审计中识别出的值得关注的内部控制缺陷。</p>
<p>会计师事务所的名称</p>	<p>普华永道中天会计师事务所(特殊普通合伙)</p>
<p>注册会计师的姓名</p>	<p>沈兆杰   朱容莹</p>
<p>会计师事务所的地址</p>	<p>上海市浦东新区东育路 588 号前滩中心 42 楼</p>
<p>审计报告日期</p>	<p>2023-03-27</p>

## § 7 年度财务报表

### 7.1 资产负债表

会计主体：汇泉安盈回报债券型证券投资基金

报告截止日：2022 年 12 月 31 日

单位：人民币元

资产	附注号	本期末 2022 年 12 月 31 日
<b>资产：</b>		
银行存款	7.4.7.1	2,696,542.61
结算备付金		-
存出保证金		1,734,494.63
交易性金融资产	7.4.7.2	151,912,987.94
其中：股票投资		7,850,638.55
基金投资		-
债券投资		144,062,349.39
资产支持证券投资		-
贵金属投资		-
其他投资		-
衍生金融资产	7.4.7.3	-
买入返售金融资产	7.4.7.4	55,987,899.47
应收清算款		-
应收股利		-
应收申购款		-
递延所得税资产		-
其他资产	7.4.7.5	-
资产总计		212,331,924.65
<b>负债和净资产</b>	<b>附注号</b>	<b>本期末 2022 年 12 月 31 日</b>
<b>负债：</b>		
短期借款		-
交易性金融负债		-
衍生金融负债	7.4.7.3	-
卖出回购金融资产款		-
应付清算款		718,507.45
应付赎回款		182,895.76
应付管理人报酬		111,603.74
应付托管费		18,600.62
应付销售服务费		4,753.67
应付投资顾问费		-
应交税费		7,974.78
应付利润		-
递延所得税负债		-
其他负债	7.4.7.6	113,381.36
负债合计		1,157,717.38
<b>净资产：</b>		
实收基金	7.4.7.7	213,441,981.67
其他综合收益		-

未分配利润	7.4.7.8	-2,267,774.40
净资产合计		211,174,207.27
负债和净资产总计		212,331,924.65

注：1. 报告截止日 2022 年 12 月 31 日，基金份额总额 213,441,981.67 份，其中汇泉安盈回报债券 A 类基金份额净值 0.9894 元，基金份额 198,876,512.98 份；汇泉安盈回报债券 C 类基金份额净值 0.9885 元，基金份额 14,565,468.69 份。

2. 本财务报表的实际编制期间为 2022 年 9 月 7 日(基金合同生效日)至 2022 年 12 月 31 日止期间。

## 7.2 利润表

会计主体：汇泉安盈回报债券型证券投资基金

本报告期：2022 年 09 月 07 日（基金合同生效日）至 2022 年 12 月 31 日

单位：人民币元

项目	附注号	本期 2022 年 09 月 07 日 (基金合同生效日) 至 2022 年 12 月 31 日
<b>一、营业总收入</b>		-1,982,519.63
1. 利息收入		509,072.61
其中：存款利息收入	7.4.7.9	34,832.02
债券利息收入		-
资产支持证券利息收入		-
买入返售金融资产收入		474,240.59
证券出借利息收入		-
其他利息收入		-
2. 投资收益（损失以“-”填列）		-1,256,798.24
其中：股票投资收益	7.4.7.10	-1,236,326.18
基金投资收益		-
债券投资收益	7.4.7.11	-20,472.06
资产支持证券投资收益	7.4.7.12	-
贵金属投资收益	7.4.7.13	-
衍生工具收益	7.4.7.14	-
股利收益	7.4.7.15	-
其他投资收益		-
3. 公允价值变动收益（损失以“-”号填列）	7.4.7.16	-1,234,794.40
4. 汇兑收益（损失以“-”号填列）		-
5. 其他收入（损失以“-”号填列）	7.4.7.17	0.40
<b>减：二、营业总支出</b>		772,607.45
1. 管理人报酬	7.4.10.2.1	550,488.46
2. 托管费	7.4.10.2.2	91,748.09
3. 销售服务费	7.4.10.2.3	23,058.36



4. 投资顾问费		-
5. 利息支出		2,917.29
其中：卖出回购金融资产支出		2,917.29
6. 信用减值损失		-
7. 税金及附加		3,795.25
8. 其他费用	7.4.7.18	100,600.00
<b>三、利润总额（亏损总额以“-”号填列）</b>		<b>-2,755,127.08</b>
减：所得税费用		-
<b>四、净利润（净亏损以“-”号填列）</b>		<b>-2,755,127.08</b>
<b>五、其他综合收益的税后净额</b>		<b>-</b>
<b>六、综合收益总额</b>		<b>-2,755,127.08</b>

### 7.3 净资产（基金净值）变动表

会计主体：汇泉安盈回报债券型证券投资基金

本报告期：2022 年 09 月 07 日（基金合同生效日）至 2022 年 12 月 31 日

单位：人民币元

项 目	本期 2022 年 09 月 07 日（基金合同生效日）至 2022 年 12 月 31 日			
	实收基金	其他综合收益	未分配利润	净资产合计
一、上期期末净资产（基金净值）	-	-	-	-
加：会计政策变更	-	-	-	-
前期差错更正	-	-	-	-
其他	-	-	-	-
二、本期期初净资产（基金净值）	318,212,956.77	-	-	318,212,956.77
三、本期增减变动额（减少以“-”号填列）	-104,770,975.10	-	-2,267,774.40	-107,038,749.50
（一）、综合收益总额	-	-	-2,755,127.08	-2,755,127.08
（二）、本期基金份额交易产生的基金净值变动数（净值减少以“-”号填列）	-104,770,975.10	-	487,352.68	-104,283,622.42
其中：1. 基金申购款	55,599,563.32	-	-604,024.01	54,995,539.31
2. 基金赎回款	-160,370,538.42	-	1,091,376.69	-159,279,161.73
（三）、本期向基金份额持有人分配利润产生的基金净值变动（净值减少以“-”号填列）	-	-	-	-
（四）、其他综合收益	-	-	-	-

结转留存收益				
四、本期期末净资产 (基金净值)	213,441,981.67	-	-2,267,774.40	211,174,207.27

报表附注为财务报表的组成部分。

本报告 7.1 至 7.4 财务报表由下列负责人签署：

梁永强	陈磊	武璽
-----	-----	-----
基金管理人负责人	主管会计工作负责人	会计机构负责人

## 7.4 报表附注

### 7.4.1 基金基本情况

汇泉安盈回报债券型证券投资基金(以下简称“本基金”)经中国证券监督管理委员会(以下简称“中国证监会”)证监许可[2022]1262 号《关于准予汇泉安盈回报债券型证券投资基金注册的批复》注册,由汇泉基金管理有限公司依照《中华人民共和国证券投资基金法》和《汇泉安盈回报债券型证券投资基金基金合同》负责公开募集。本基金为契约型开放式,存续期限不定,首次设立募集不包括认购资金利息共募集 318,152,865.44 元,业经普华永道中天会计师事务所(特殊普通合伙)普华永道中天验字(2022)第 0782 号验资报告予以验证。经向中国证监会备案,《汇泉安盈回报债券型证券投资基金基金合同》于 2022 年 9 月 7 日正式生效,基金合同生效日的基金份额总额为 318,212,956.77 份基金份额,其中认购资金利息折合 60,091.33 份基金份额。本基金的基金管理人为汇泉基金管理有限公司,基金托管人为平安银行股份有限公司。

根据《汇泉安盈回报债券型证券投资基金招募说明书》,本基金根据申购费用、销售服务费收取方式的不同,将基金份额分为不同的类别。在投资人申购时收取申购费用、并不再从本类别基金资产中计提销售服务费的基金份额,称为 A 类基金份额;从本类别基金资产中计提销售服务费、不收取认购/申购费用的基金份额,称为 C 类基金份额。本基金 A 类和 C 类基金份额分别设置代码,分别计算并公布基金份额净值和基金份额累计净值。

根据《中华人民共和国证券投资基金法》和《汇泉安盈回报债券型证券投资基金基金合同》的有关规定,本基金的投资范围包括债券(包括国债、央行票据、金融债券、企业债券、公司债券、中期票据、短期融资券、超短期融资券、次级债券、政府机构债券、地方政府债券、可交换债券、可转换债券(含分离交易可转债)及其他经中国证监会允许投资的债券)、资产支持证券、债券回购、同业存单、银行存款(包括协议存款、定期存款及其他银行存款)、货币市场工具、国债期货、国内依法发行上市的股票(含主板、创业板及其他经中国证监会允许基金投资的股票、存托凭证)、港股通标的股票(包括沪港通股票及深港通股票)以及法律法规或中国证监会允许基金投资的其他金融工具

(但须符合中国证监会相关规定)。如法律法规或监管机构以后允许基金投资其他品种,基金管理人 在履行适当程序后,可以将其纳入投资范围,并可依据届时有效的法律法规适时合理地调整投资范 围。基金的投资组合比例为:本基金投资于债券的比例不低于基金资产的 80%,投资于股票、可转 换债券、可交换债券等资产的比例合计不超过基金资产的 20%,港股通标的股票的投资比例为股票 资产的 0%-50%;每个交易日日终在扣除国债期货合约需缴纳的交易保证金后,基金保留的现金或投 资于到期日在一年以内的政府债券的比例合计不低于基金资产净值的 5%,本基金所指的现金不包括 结算备付金、存出保证金和应收申购款等。本基金的业绩比较基准为:中债综合全价(总值)指数收 益率 $\times$ 90%+沪深 300 指数收益率 $\times$ 10%。

本财务报表由本基金的基金管理人汇泉基金管理有限公司于 2023 年 3 月 27 日批准报出。

#### 7.4.2 会计报表的编制基础

本基金的财务报表按照财政部于 2006 年 2 月 15 日及以后期间颁布的《企业会计准则—基本准 则》、各项具体会计准则、《资产管理产品相关会计处理规定》及其他相关规定(以下合称“企业会计 准则”)、中国证监会颁布的《证券投资基金信息披露 XBRL 模板第 3 号<年度报告和中期报告>》、中 国证券投资基金业协会(以下简称“中国基金业协会”)颁布的《证券投资基金会计核算业务指引》、 《汇泉安盈回报债券型证券投资基金 基金合同》和在财务报表附注 7.4.4 所列示的中国证监会、中 国基金业协会发布的有关规定及允许的基金行业实务操作编制。

本财务报表以持续经营为基础编制。

#### 7.4.3 遵循企业会计准则及其他有关规定的声明

本基金 2022 年 9 月 7 日(基金合同生效日)至 2022 年 12 月 31 日止期间的财务报表符合企业会 计准则的要求,真实、完整地反映了本基金 2022 年 12 月 31 日的财务状况以及 2022 年 9 月 7 日(基 金合同生效日)至 2022 年 12 月 31 日止期间的经营成果和净资产变动情况等有关信息。

#### 7.4.4 重要会计政策和会计估计

##### 7.4.4.1 会计年度

本基金会计年度为公历 1 月 1 日起至 12 月 31 日止。本期财务报表的实际编制期间为 2022 年 9 月 7 日(基金合同生效日)至 2022 年 12 月 31 日。

##### 7.4.4.2 记账本位币

本基金的记账本位币为人民币。

##### 7.4.4.3 金融资产和金融负债的分类

金融工具,是指形成一方的金融资产并形成其他方的金融负债或权益工具的合同。当本基金成 为金融工具合同的一方时,确认相关的金融资产或金融负债。

### (1) 金融资产

金融资产于初始确认时分类为：以摊余成本计量的金融资产、以公允价值计量且其变动计入其他综合收益的金融资产及以公允价值计量且其变动计入当期损益的金融资产。金融资产的分类取决于本基金管理金融资产的商业模式和金融资产的合同现金流量特征。本基金现无金融资产分类为以公允价值计量且其变动计入其他综合收益的金融资产。

#### 债务工具

本基金持有的债务工具是指从发行方角度分析符合金融负债定义的工具，分别采用以下两种方式进行计量：

#### 以摊余成本计量：

本基金管理以摊余成本计量的金融资产的商业模式为以收取合同现金流量为目标，且以摊余成本计量的金融资产的合同现金流量特征与基本借贷安排相一致，即在特定日期产生的现金流量，仅为对本金和以未偿付本金金额为基础的利息的支付。本基金持有的以摊余成本计量的金融资产主要为银行存款、买入返售金融资产和其他各类应收款项等。

#### 以公允价值计量且其变动计入当期损益：

本基金将持有的未划分为以摊余成本计量的债务工具，以公允价值计量且其变动计入当期损益。本基金持有的以公允价值计量且其变动计入当期损益的金融资产主要为债券投资、资产支持证券投资，在资产负债表中以交易性金融资产列示。

#### 权益工具

权益工具是指从发行方角度分析符合权益定义的工具。本基金将对其没有控制、共同控制和重大影响的权益工具(主要为股票投资)按照公允价值计量且其变动计入当期损益，在资产负债表中列示为交易性金融资产。

### (2) 金融负债

金融负债于初始确认时分类为以摊余成本计量的金融负债和以公允价值计量且其变动计入当期损益的金融负债。本基金目前暂无金融负债分类为以公允价值计量且其变动计入当期损益的金融负债。本基金持有的以摊余成本计量的金融负债包括卖出回购金融资产款和其他各类应付款项等。

### (3) 衍生金融工具

本基金将持有的衍生金融工具以公允价值计量且其变动计入当期损益，在资产负债表中列示为衍生金融资产/负债。

#### 7.4.4.4 金融资产和金融负债的初始确认、后续计量和终止确认

金融资产或金融负债在初始确认时以公允价值计量。对于以公允价值计量且其变动计入当期损

益的金融资产和金融负债，相关交易费用计入当期损益；对于支付的价款中包含的债券或资产支持证券起息日或上次除息日至购买日止的利息，确认为应计利息，包含在交易性金融资产的账面价值中。对于其他类别的金融资产和金融负债，相关交易费用计入初始确认金额。

对于以公允价值计量且其变动计入当期损益的金融资产，按照公允价值进行后续计量；对于应收款项和其他金融负债采用实际利率法，以摊余成本进行后续计量。

本基金对于以摊余成本计量的金融资产，以预期信用损失为基础确认损失准备。

本基金考虑有关过去事项、当前状况以及对未来经济状况的预测等合理且有依据的信息，以发生违约的风险为权重，计算合同应收的现金流量与预期能收到的现金流量之间差额的现值的概率加权金额，确认预期信用损失。

于每个资产负债表日，本基金对于处于不同阶段的金融工具的预期信用损失分别进行计量。金融工具自初始确认后信用风险未显著增加的，处于第一阶段，本基金按照未来 12 个月内的预期信用损失计量损失准备；金融工具自初始确认后信用风险已显著增加但尚未发生信用减值的，处于第二阶段，本基金按照该工具整个存续期的预期信用损失计量损失准备；金融工具自初始确认后已经发生信用减值的，处于第三阶段，本基金按照该工具整个存续期的预期信用损失计量损失准备。

对于在资产负债表日具有较低信用风险的金融工具，本基金假设其信用风险自初始确认后并未显著增加，认定为处于第一阶段的金融工具，按照未来 12 个月内的预期信用损失计量损失准备。

本基金对于处于第一阶段和第二阶段的金融工具，按照其未扣除减值准备的账面余额和实际利率计算利息收入。对于处于第三阶段的金融工具，按照其账面余额减已计提减值准备后的摊余成本和实际利率计算利息收入。

本基金将计提或转回的损失准备计入当期损益。

金融资产满足下列条件之一的，予以终止确认：(1)收取该金融资产现金流量的合同权利终止；(2)该金融资产已转移，且本基金将金融资产所有权上几乎所有的风险和报酬转移给转入方；或者(3)该金融资产已转移，虽然本基金既没有转移也没有保留金融资产所有权上几乎所有的风险和报酬，但是放弃了对该金融资产控制。

金融资产终止确认时，其账面价值与收到的对价的差额，计入当期损益。

当金融负债的现时义务全部或部分已经解除时，终止确认该金融负债或义务已解除的部分。终止确认部分的账面价值与支付的对价之间的差额，计入当期损益。

#### 7.4.4.5 金融资产和金融负债的估值原则

本基金持有的股票投资、债券投资、资产支持证券投资和衍生工具按如下原则确定公允价值并进行估值：

(1) 存在活跃市场的金融工具按其估值日的市场交易价格确定公允价值；估值日无交易且最近交易日后未发生影响公允价值计量的重大事件的，按最近交易日的市场交易价格确定公允价值。有充足证据表明估值日或最近交易日的市场交易价格不能真实反映公允价值的，应对市场交易价格进行调整，确定公允价值。与上述投资品种相同，但具有不同特征的，应以相同资产或负债的公允价值为基础，并在估值技术中考虑不同特征因素的影响。特征是指对资产出售或使用的限制等，如果该限制是针对资产持有者的，那么在估值技术中不应将该限制作为特征考虑。此外，基金管理人不应考虑因大量持有相关资产或负债所产生的溢价或折价。

(2) 当金融工具不存在活跃市场，采用在当前情况下适用并且有足够可利用数据和其他信息支持的估值技术确定公允价值。采用估值技术时，优先使用可观察输入值，只有在无法取得相关资产或负债可观察输入值或取得不切实可行的情况下，才可以使用不可观察输入值。

(3) 如经济环境发生重大变化或证券发行人发生影响金融工具价格的重大事件，应对估值进行调整并确定公允价值。

#### 7.4.4.6 金融资产和金融负债的抵销

本基金持有的资产和承担的负债基本为金融资产和金融负债。当本基金 1) 具有抵销已确认金额的法定权利且该种法定权利现在是可执行的；且 2) 交易双方准备按净额结算时，金融资产与金融负债按抵销后的净额在资产负债表中列示。

#### 7.4.4.7 实收基金

实收基金为对外发行基金份额所募集的总金额在扣除损益平准金分摊部分后的余额。由于申购和赎回引起的实收基金变动分别于基金申购确认日及基金赎回确认日认列。上述申购和赎回分别包括基金转换所引起的转入基金的实收基金增加和转出基金的实收基金减少。

#### 7.4.4.8 损益平准金

损益平准金包括已实现平准金和未实现平准金。已实现平准金指在申购或赎回基金份额时，申购或赎回款项中包含的按累计未分配的已实现损益占净资产比例计算的金额。未实现平准金指在申购或赎回基金份额时，申购或赎回款项中包含的按累计未实现损益占净资产比例计算的金额。损益平准金于基金申购确认日或基金赎回确认日认列，并于期末全额转入未分配利润/(累计亏损)。

#### 7.4.4.9 收入/(损失)的确认和计量

股票投资在持有期间应取得的现金股利扣除由上市公司代扣代缴的个人所得税后的净额确认为投资收益。债券投资和资产支持证券投资在持有期间应取得的按票面利率(对于贴现债为按发行价计算的利率)或合同利率计算的利息扣除在适用情况下由债券和资产支持证券发行企业代扣代缴的个人所得税及由基金管理人缴纳的增值税后的净额确认为投资收益。

以公允价值计量且其变动计入当期损益的金融资产在持有期间的公允价值变动扣除按票面利率（对于贴现债为按发行价计算的利率）或合同利率计算的利息后的净额确认为公允价值变动损益；于处置时，其处置价格与初始确认金额之间的差额扣除相关交易费用及在适用情况下由基金管理人缴纳的增值税后的净额确认为投资收益，其中包括从公允价值变动损益结转的公允价值累计变动额。

应收款项在持有期间确认的利息收入按实际利率法计算，实际利率法与直线法差异较小的则按直线法计算。

#### 7.4.4.10 费用的确认和计量

本基金的管理人报酬、托管费和销售服务费在费用涵盖期间按基金合同约定的费率和计算方法确认。

以摊余成本计量的金融负债在持有期间确认的利息支出按实际利率法计算，实际利率法与直线法差异较小的则按直线法计算。

#### 7.4.4.11 基金的收益分配政策

本基金同一类别的每一基金份额享有同等分配权。本基金收益以现金形式分配，但基金份额持有人可选择现金红利或将现金红利按分红除权日的基金份额净值自动转为基金份额进行再投资。若期末未分配利润中的未实现部分为正数，包括基金经营活动产生的未实现损益以及基金份额交易产生的未实现平准金等，则期末可供分配利润的金额为期末未分配利润中的已实现部分；若期末未分配利润的未实现部分为负数，则期末可供分配利润的金额为期末未分配利润，即已实现部分相抵未实现部分后的余额。

经宣告的拟分配基金收益于分红除权日从净资产转出。

#### 7.4.4.12 外币交易

外币交易按交易发生日的即期汇率将外币金额折算为人民币入账。

以公允价值计量的外币非货币性项目，于估值日采用估值日的即期汇率折算为人民币，所产生的折算差额直接计入公允价值变动损益科目。

#### 7.4.4.13 分部报告

本基金以内部组织结构、管理要求、内部报告制度为依据确定经营分部，以经营分部为基础确定报告分部并披露分部信息。经营分部是指本基金内同时满足下列条件的组成部分：(1) 该组成部分能够在日常活动中产生收入、发生费用；(2) 本基金的基金管理人能够定期评价该组成部分的经营成果，以决定向其配置资源、评价其业绩；(3) 本基金能够取得该组成部分的财务状况、经营成果和现金流量等有关会计信息。如果两个或多个经营分部具有相似的经济特征，并且满足一定条件的，则合并为一个经营分部。

本基金目前以一个单一的经营分部运作，不需要披露分部信息。

#### 7.4.4.14 其他重要的会计政策和会计估计

根据本基金的估值原则和中国证监会允许的基金行业估值实务操作，本基金确定以下类别股票投资、债券投资和资产支持证券投资的公允价值时采用的估值方法及其关键假设如下：

(1)对于证券交易所上市的股票和债券，若出现重大事项停牌或交易不活跃(包括涨跌停时的交易不活跃)等情况，本基金根据中国证监会公告[2017]13号《中国证监会关于证券投资基金估值业务的指导意见》，根据具体情况采用《关于发布中基协(AMAC)基金行业股票估值指数的通知》提供的指数收益法、市盈率法、现金流量折现法等估值技术进行估值。

(2)对于在锁定期内的非公开发行股票、首次公开发行股票时公司股东公开发售股份、通过大宗交易取得的带限售期的股票等流通受限股票，根据中国基金业协会中基协发[2017]6号《关于发布〈证券投资基金投资流通受限股票估值指引(试行)〉的通知》之附件《证券投资基金投资流通受限股票估值指引(试行)》(以下简称“指引”)，按估值日在证券交易所上市交易的同一股票的公允价值扣除中证指数有限公司根据指引所独立提供的该流通受限股票剩余限售期对应的流动性折扣后的价值进行估值。

(3)对于在证券交易所上市或挂牌转让的固定收益品种(可转换债券除外)及在银行间同业市场交易的固定收益品种，根据中国证监会公告[2017]13号《中国证监会关于证券投资基金估值业务的指导意见》及《中国证券投资基金业协会估值核算工作小组关于2015年1季度固定收益品种的估值处理标准》采用估值技术确定公允价值。本基金持有的证券交易所上市或挂牌转让的固定收益品种(可转换债券除外)，按照中证指数有限公司所独立提供的估值结果确定公允价值。本基金持有的银行间同业市场固定收益品种按照中债金融估值中心有限公司所独立提供的估值结果确定公允价值。

#### 7.4.5 会计政策和会计估计变更以及差错更正的说明

##### 7.4.5.1 会计政策变更的说明

本基金本报告期未发生会计政策变更。

##### 7.4.5.2 会计估计变更的说明

本基金本报告期未发生会计估计变更。

##### 7.4.5.3 差错更正的说明

本基金在本报告期间无须说明的会计差错更正。

#### 7.4.6 税项

根据财政部、国家税务总局财税[2002]128号《关于开放式证券投资基金有关税收问题的通知》、财税[2008]1号《财政部、国家税务总局关于企业所得税若干优惠政策的通知》、财税[2012]85号



《财政部、国家税务总局、证监会关于实施上市公司股息红利差别化个人所得税政策有关问题的通知》、财税[2014]81号《财政部、国家税务总局、证监会关于沪港股票市场交易互联互通机制试点有关税收政策的通知》、财税[2015]101号《财政部、国家税务总局、证监会关于上市公司股息红利差别化个人所得税政策有关问题的通知》、财税[2016]36号《财政部、国家税务总局关于全面推开营业税改征增值税试点的通知》、财税[2016]46号《财政部、国家税务总局关于进一步明确全面推开营改增试点金融业有关政策的通知》、财税[2016]70号《财政部、国家税务总局关于金融机构同业往来等增值税政策的补充通知》、财税[2016]127号《财政部、国家税务总局、证监会关于深港股票市场交易互联互通机制试点有关税收政策的通知》、财税[2016]140号《财政部、国家税务总局关于明确金融 房地产开发 教育辅助服务等增值税政策的通知》、财税[2017]2号《财政部、国家税务总局关于资管产品增值税政策有关问题的补充通知》、财税[2017]56号《财政部、税务总局关于资管产品增值税有关问题的通知》、财税[2017]90号《财政部、税务总局关于租入固定资产进项税额抵扣等增值税政策的通知》及其他相关财税法规和实务操作，主要税项列示如下：

(1) 资管产品运营过程中发生的增值税应税行为，以资管产品管理人为增值税纳税人。资管产品管理人运营资管产品过程中发生的增值税应税行为，暂适用简易计税方法，按照 3% 的征收率缴纳增值税。

对证券投资基金管理人运用基金买卖股票、债券的转让收入免征增值税，对国债、地方政府债以及金融同业往来利息收入亦免征增值税。资管产品管理人运营资管产品提供的贷款服务，以产生的利息及利息性质的收入为销售额。

(2) 对基金从证券市场中取得的收入，包括买卖股票、债券的差价收入，股票的股息、红利收入，债券的利息收入及其他收入，暂不征收企业所得税。

(3) 对基金取得的企业债券利息收入，应由发行债券的企业在向基金支付利息时代扣代缴 20% 的个人所得税。对基金从上市公司取得的股息红利所得，持股期限在 1 个月以内(含 1 个月)的，其股息红利所得全额计入应纳税所得额；持股期限在 1 个月以上至 1 年(含 1 年)的，暂减按 50% 计入应纳税所得额；持股期限超过 1 年的，暂免征收个人所得税。对基金持有的上市公司限售股，解禁后取得的股息、红利收入，按照上述规定计算纳税，持股时间自解禁日起计算；解禁前取得的股息、红利收入继续暂减按 50% 计入应纳税所得额。上述所得统一适用 20% 的税率计征个人所得税。

对基金通过沪港通/深港通投资香港联交所上市 H 股取得的股息红利，H 股公司应向中国证券登记结算有限责任公司(以下简称“中国结算”)提出申请，由中国结算向 H 股公司提供内地个人投资者名册，H 股公司按照 20% 的税率代扣个人所得税。基金通过沪港通/深港通投资香港联交所上市的非 H 股取得的股息红利，由中国结算按照 20% 的税率代扣个人所得税。

(4) 基金卖出股票按 0.1% 的税率缴纳股票交易印花税，买入股票不征收股票交易印花税。基金通过沪港通/深港通买卖、继承、赠与联交所上市股票，按照香港特别行政区现行税法规定缴纳印花税。

(5) 本基金的城市维护建设税、教育费附加和地方教育附加等税费按照实际缴纳增值税额的适用比例计算缴纳。

#### 7.4.7 重要财务报表项目的说明

##### 7.4.7.1 银行存款

单位：人民币元

项目	本期末 2022 年 12 月 31 日
活期存款	2,696,542.61
等于：本金	2,696,197.87
加：应计利息	344.74
减：坏账准备	-
定期存款	-
等于：本金	-
加：应计利息	-
减：坏账准备	-
其中：存款期限 1 个月以内	-
存款期限 1-3 个月	-
存款期限 3 个月以上	-
其他存款	-
等于：本金	-
加：应计利息	-
减：坏账准备	-
合计	2,696,542.61

##### 7.4.7.2 交易性金融资产

单位：人民币元

项目	本期末 2022 年 12 月 31 日				
	成本	应计利息	公允价值	公允价值变动	
股票	7,860,130.84	-	7,850,638.55	-9,492.29	
贵金属投资-金交所黄金合约	-	-	-	-	
债券	交易所市场	40,566,269.66	495,857.54	40,582,957.54	-479,169.66
	银行间市场	102,730,732.45	1,494,791.85	103,479,391.85	-746,132.45
	合计	143,297,002.11	1,990,649.39	144,062,349.39	-1,225,302.11
资产支持证券	-	-	-	-	
基金	-	-	-	-	
其他	-	-	-	-	
合计	151,157,132.95	1,990,649.39	151,912,987.94	-1,234,794.40	

注：股票投资的成本、公允价值及公允价值变动均包含中国存托凭证的成本、公允价值及公允

价值变动。

#### 7.4.7.3 衍生金融资产/负债

无。

#### 7.4.7.4 买入返售金融资产

单位：人民币元

项目	本期末 2022 年 12 月 31 日	
	账面余额	其中：买断式逆回购
交易所市场	55,987,899.47	-
银行间市场	-	-
合计	55,987,899.47	-

#### 7.4.7.5 其他资产

无。

#### 7.4.7.6 其他负债

单位：人民币元

项目	本期末 2022 年 12 月 31 日
应付券商交易单元保证金	-
应付赎回费	-
应付证券出借违约金	-
应付交易费用	13,181.36
其中：交易所市场	573.99
银行间市场	12,607.37
应付利息	-
预提费用	100,200.00
合计	113,381.36

#### 7.4.7.7 实收基金

##### 汇泉安盈回报债券 A

金额单位：人民币元

项目	本期 2022 年 09 月 07 日（基金合同生效日）至 2022 年 12 月 31 日	
	基金份额（份）	账面金额
基金合同生效日	291,661,135.48	291,661,135.48
本期申购	55,598,373.50	55,598,373.50
本期赎回（以“-”号填列）	-148,382,996.00	-148,382,996.00
本期末	198,876,512.98	198,876,512.98

##### 汇泉安盈回报债券 C

金额单位：人民币元

项目	本期 2022 年 09 月 07 日（基金合同生效日）至 2022 年 12 月 31 日	
	基金份额（份）	账面金额
基金合同生效日	26,551,821.29	26,551,821.29
本期申购	1,189.82	1,189.82
本期赎回（以“-”号填列）	-11,987,542.42	-11,987,542.42
本期末	14,565,468.69	14,565,468.69

注：1. 申购含红利再投、转换入份额；赎回含转换出份额。

2. 本基金自 2022 年 8 月 17 日至 2022 年 9 月 5 日止期间公开发售，共募集有效净认购资金人民币 318,152,865.44 元，折合为 318,152,865.44 份基金份额(其中汇泉安盈回报债券 A 基金份额 291,608,304.98 份，汇泉安盈回报债券 C 基金份额 26,544,560.46 份)。根据《汇泉安盈回报债券型证券投资基金招募说明书》的规定，本基金设立募集期内认购资金产生的利息收入人民币 60,091.33 元在本基金成立后，折合为 60,091.33 份基金份额(其中汇泉安盈回报债券 A 基金份额 52,830.50 份，汇泉安盈回报债券 C 基金份额 7,260.83 份)，划入基金份额持有人账户。

3. 根据《汇泉安盈回报债券型证券投资基金基金合同》、《汇泉安盈回报债券型证券投资基金招募说明书》及《汇泉安盈回报债券型证券投资基金开放日常申购、赎回、转换及定期定额投资业务的公告》的相关规定，本基金于 2022 年 9 月 7 日(基金合同生效日)至 2022 年 12 月 5 日止期间暂不向投资人开放申购业务、赎回业务、转换业务和定期定额投资业务，申购业务、赎回业务、转换业务和定期定额投资业务自 2022 年 12 月 6 日起开始办理。

#### 7.4.7.8 未分配利润

##### 汇泉安盈回报债券 A

单位：人民币元

项目	已实现部分	未实现部分	未分配利润合计
基金合同生效日	-	-	-
本期利润	-1,367,266.78	-1,127,922.64	-2,495,189.42
本期基金份额交易产生的变动数	-17,494.24	412,549.10	395,054.86
其中：基金申购款	-355,444.38	-248,564.53	-604,008.91
基金赎回款	337,950.14	661,113.63	999,063.77
本期已分配利润	-	-	-
本期末	-1,384,761.02	-715,373.54	-2,100,134.56

##### 汇泉安盈回报债券 C

单位：人民币元

项目	已实现部分	未实现部分	未分配利润合计
基金合同生效日	-	-	-

本期利润	-153,065.90	-106,871.76	-259,937.66
本期基金份额交易产生的变动数	37,808.45	54,489.37	92,297.82
其中：基金申购款	-7.42	-7.68	-15.10
基金赎回款	37,815.87	54,497.05	92,312.92
本期已分配利润	-	-	-
本期末	-115,257.45	-52,382.39	-167,639.84

#### 7.4.7.9 存款利息收入

单位：人民币元

项目	本期 2022 年 09 月 07 日（基金合同生效日）至 2022 年 12 月 31 日
活期存款利息收入	22,682.08
定期存款利息收入	-
其他存款利息收入	-
结算备付金利息收入	-
其他	12,149.94
合计	34,832.02

#### 7.4.7.10 股票投资收益

单位：人民币元

项目	本期 2022 年 09 月 07 日（基金合同生效日）至 2022 年 12 月 31 日
卖出股票成交总额	64,269,725.68
减：卖出股票成本总额	65,322,760.34
减：交易费用	183,291.52
买卖股票差价收入	-1,236,326.18

#### 7.4.7.11 债券投资收益

##### 7.4.7.11.1 债券投资收益项目构成

单位：人民币元

项目	本期 2022 年 09 月 07 日（基金合同生效日）至 2022 年 12 月 31 日
债券投资收益——利息收入	1,450,568.68
债券投资收益——买卖债券（债转股及债券到期兑付）差价收入	-1,471,040.74
债券投资收益——赎回差价收入	-
债券投资收益——申购差价收入	-
合计	-20,472.06

##### 7.4.7.11.2 债券投资收益——买卖债券差价收入

单位：人民币元

项目	本期 2022 年 09 月 07 日（基金合同生效日）
----	------------------------------

	至 2022 年 12 月 31 日
卖出债券（、债转股及债券到期兑付）成交总额	579,442,368.59
减：卖出债券（、债转股及债券到期兑付）成本总额	573,767,677.92
减：应计利息总额	7,125,921.09
减：交易费用	19,810.32
买卖债券差价收入	-1,471,040.74

**7.4.7.12 资产支持证券投资收益**

无。

**7.4.7.13 贵金属投资收益**

无。

**7.4.7.14 衍生工具收益**

无。

**7.4.7.15 股利收益**

无。

**7.4.7.16 公允价值变动收益**

单位：人民币元

项目名称	本期 2022 年 09 月 07 日（基金合同生效日）至 2022 年 12 月 31 日
1. 交易性金融资产	-1,234,794.40
——股票投资	-9,492.29
——债券投资	-1,225,302.11
——资产支持证券投资	-
——基金投资	-
——贵金属投资	-
——其他	-
2. 衍生工具	-
——权证投资	-
3. 其他	-
减：应税金融商品公允价值变动产生的预估增值税	-
合计	-1,234,794.40

**7.4.7.17 其他收入**

单位：人民币元

项目	本期 2022 年 09 月 07 日（基金合同生效日）至 2022 年 12 月 31 日
基金赎回费收入	0.40
基金转换费收入	-

合计	0.40
----	------

注：1. 本基金的赎回费率按持有期间递减，将赎回费收入全额归入基金资产。

2. 本基金的转换费由申购补差费和转出基金的赎回费两部分构成，将转出基金的赎回费全额归入转出基金的基金资产。

#### 7.4.7.18 其他费用

单位：人民币元

项目	本期 2022 年 09 月 07 日（基金合同生效日）至 2022 年 12 月 31 日
审计费用	54,000.00
信息披露费	40,000.00
证券出借违约金	-
账户维护费	6,200.00
其他	400.00
合计	100,600.00

#### 7.4.8 或有事项、资产负债表日后事项的说明

##### 7.4.8.1 或有事项

截至资产负债表日，本基金并无须作披露的或有事项。

##### 7.4.8.2 资产负债表日后事项

截至财务报表报出日，本基金并无须作披露的资产负债表日后事项。

#### 7.4.9 关联方关系

关联方名称	与本基金的关系
汇泉基金管理有限公司	基金管理人、注册登记机构、基金销售机构
平安银行股份有限公司（“平安银行”）	基金托管人、基金销售机构
杨宇	基金管理人股东
梁永强	基金管理人股东
上海沛泉企业管理中心（有限合伙）	基金管理人股东
上海澹泉企业管理中心（有限合伙）	基金管理人股东
北京溪泉企业管理中心（有限合伙）	基金管理人股东

注：下述关联交易均在正常业务范围内按一般商业条款订立。

#### 7.4.10 本报告期及上年度可比期间的关联方交易

##### 7.4.10.1 通过关联方交易单元进行的交易

###### 7.4.10.1.1 股票交易

无。

###### 7.4.10.1.2 权证交易

无。

7.4.10.1.3 债券交易

无。

7.4.10.1.4 债券回购交易

无。

7.4.10.1.5 基金交易

无。

7.4.10.1.6 应支付关联方的佣金

无。

7.4.10.2 关联方报酬

7.4.10.2.1 基金管理费

单位：人民币元

项目	本期 2022 年 09 月 07 日（基金合同生效日）至 2022 年 12 月 31 日
当期发生的基金应支付的管理费	550,488.46
其中：支付销售机构的客户维护费	73,282.72

注：支付基金管理人汇泉基金管理有限公司的管理人报酬按前一日基金资产净值 0.60% 的年费率计提，逐日累计至每月月底，按月支付。其计算公式为：

$$\text{日管理人报酬} = \text{前一日基金资产净值} \times 0.60\% / \text{当年天数}。$$

7.4.10.2.2 基金托管费

单位：人民币元

项目	本期 2022 年 09 月 07 日（基金合同生效日）至 2022 年 12 月 31 日
当期发生的基金应支付的托管费	91,748.09

注：支付基金托管人平安银行的托管费按前一日基金资产净值 0.10% 的年费率计提，逐日累计至每月月底，按月支付。其计算公式为：

$$\text{日托管费} = \text{前一日基金资产净值} \times 0.10\% / \text{当年天数}。$$

7.4.10.2.3 销售服务费

单位：人民币元

获得销售服务费的各关联方名称	本期 2022 年 09 月 07 日（基金合同生效日）至 2022 年 12 月 31 日		
	当期发生的基金应支付的销售服务费		
	汇泉安盈回报债券 A	汇泉安盈回报债券 C	合计
汇泉基金管理有限公司	-	0.76	0.76
合计	-	0.76	0.76



注：支付基金销售机构的销售服务费按前一日 C 类基金资产净值 0.30% 的年费率计提，逐日累计至每月月底，按月支付给基金管理人，再由基金管理人计算并支付给各基金销售机构。其计算公式为：

$$\text{日销售服务费} = \text{前一日 C 类基金资产净值} \times 0.30\% / \text{当年天数}。$$

#### 7.4.10.3 与关联方进行银行间同业市场的债券(含回购)交易

单位：人民币元

本期 2022 年 09 月 07 日（基金合同生效日）至 2022 年 12 月 31 日						
银行间市场交易的各关联方名称	债券交易金额		基金逆回购		基金正回购	
	基金买入	基金卖出	交易金额	利息收入	交易金额	利息支出
平安银行	52,904,065.75	20,669,275.34	-	-	-	-

#### 7.4.10.4 报告期内转融通证券出借业务发生重大关联交易事项的说明

##### 7.4.10.4.1 与关联方通过约定申报方式进行的适用固定期限费率的证券出借业务的情况

无。

##### 7.4.10.4.2 与关联方通过约定申报方式进行的适用市场化期限费率的证券出借业务的情况

无。

#### 7.4.10.5 各关联方投资本基金的情况

##### 7.4.10.5.1 报告期内基金管理人运用固有资金投资本基金的情况

无。

##### 7.4.10.5.2 报告期末除基金管理人之外的其他关联方投资本基金的情况

无。

#### 7.4.10.6 由关联方保管的银行存款余额及当期产生的利息收入

单位：人民币元

关联方名称	本期 2022 年 09 月 07 日（基金合同生效日）至 2022 年 12 月 31 日	
	期末余额	当期利息收入
平安银行	2,696,542.61	22,682.08

注：本基金的银行存款由基金托管人平安银行保管，按银行同业利率或约定利率计息。

#### 7.4.10.7 本基金在承销期内参与关联方承销证券的情况

无。

#### 7.4.10.8 其他关联交易事项的说明

无。

#### 7.4.11 利润分配情况

无。

#### 7.4.12 期末（2022 年 12 月 31 日）本基金持有的流通受限证券

##### 7.4.12.1 因认购新发/增发证券而于期末持有的流通受限证券

无。

##### 7.4.12.2 期末持有的暂时停牌等流通受限股票

金额单位：人民币元

股票代码	股票名称	停牌日期	停牌原因	期末估值单价	复牌日期	复牌开盘单价	数量(股)	期末成本总额	期末估值总额	备注
300850	新强联	2022-12-30	重大事项	53.28	2023-01-10	56.88	500	28,838.78	26,640.00	-

##### 7.4.12.3 期末债券正回购交易中作为抵押的债券

###### 7.4.12.3.1 银行间市场债券正回购

无。

###### 7.4.12.3.2 交易所市场债券正回购

无。

##### 7.4.12.4 期末参与转融通证券出借业务的证券

无。

#### 7.4.13 金融工具风险及管理

##### 7.4.13.1 风险管理政策和组织架构

本基金是债券型基金，预期风险和预期收益高于货币市场基金，低于混合型基金和股票型基金。本基金投资的金融工具主要包括股票投资和债券投资等。本基金在日常投资管理中面临的与这些金融工具相关的风险主要包括信用风险、流动性风险及市场风险。本基金可投资港股通标的股票，会面临港股通机制下因投资环境、投资标的、市场制度以及交易规则等差异带来的特有风险，包括港股市场股价波动较大的风险、汇率风险、港股通机制下交易日不连贯可能带来的风险等。本基金的基金管理人从事风险管理的主要目标是争取将以上风险控制在限定的范围之内，使本基金在风险和收益之间取得最佳的平衡以实现“风险和收益相匹配”的风险收益目标。

本基金的基金管理人奉行全面风险管理体系的建设，建立了以风险控制委员会为核心的、由督察长、风险管理委员会、监察稽核部和相关业务部门构成的风险管理架构体系。本基金的基金管理

人在董事会下设立风险控制委员会，负责制定风险管理的宏观政策，审议通过风险控制的总体措施等；在管理层层面设立风险管理委员会，讨论和制定公司日常经营过程中风险防范和控制措施；在业务操作层面风险管理职责主要由监察稽核部负责，协调并与各部门合作完成运作风险管理以及进行投资风险分析与绩效评估，督察长负责组织指导监察稽核工作。

本基金的基金管理人对于金融工具的风险管理方法主要是通过定性分析和定量分析的方法去估测各种风险产生的可能损失。从定性分析的角度出发，判断风险损失的严重程度和出现同类风险损失的频度。而从定量分析的角度出发，根据本基金的投资目标，结合基金资产所运用金融工具特征通过特定的风险量化指标、模型，日常的量化报告，确定风险损失的限度和相应置信程度，及时可靠地对各种风险进行监督、检查和评估，并通过相应决策，将风险控制在可承受的范围内。

#### 7.4.13.2 信用风险

信用风险是指基金在交易过程中因交易对手未履行合约责任，或者基金所投资证券之发行人出现违约、拒绝支付到期本息等情况，导致基金资产损失和收益变化的风险。

本基金的基金管理人在交易前对交易对手的资信状况进行了充分的评估。本基金的银行存款存放在本基金的托管人平安银行，其他存款存放于国海证券股份有限公司，因而与银行存款相关的信用风险不重大。本基金在交易所进行的交易均以中国证券登记结算有限责任公司为交易对手完成证券交收和款项清算，违约风险可能性很小；在银行间同业市场进行交易前均对交易对手进行信用评估并对证券交割方式进行限制以控制相应的信用风险。

本基金的基金管理人建立了信用风险管理流程，通过对投资品种信用等级评估来控制证券发行人的信用风险，且通过分散化投资以分散信用风险。

本基金债券投资的信用评级情况按《中国人民银行信用评级管理指导意见》设定的标准统计及汇总。

##### 7.4.13.2.1 按短期信用评级列示的债券投资

单位：人民币元

短期信用评级	本期末 2022 年 12 月 31 日
A-1	-
A-1 以下	-
未评级	13,089,130.14
合计	13,089,130.14

注：未评级债券为国债。

##### 7.4.13.2.2 按短期信用评级列示的资产支持证券投资

无。

**7.4.13.2.3 按短期信用评级列示的同业存单投资**

无。

**7.4.13.2.4 按长期信用评级列示的债券投资**

单位：人民币元

长期信用评级	本期末 2022 年 12 月 31 日
AAA	90,297,405.15
AAA 以下	20,948,565.48
未评级	19,727,248.62
合计	130,973,219.25

注：未评级债券为国债。

**7.4.13.2.5 按长期信用评级列示的资产支持证券投资**

无。

**7.4.13.2.6 按长期信用评级列示的同业存单投资**

无。

**7.4.13.3 流动性风险**

流动性风险是指基金在履行与金融负债有关的义务时遇到资金短缺的风险。本基金的流动性风险一方面来自于基金份额持有人可随时要求赎回其持有的基金份额，另一方面来自于投资品种所处的交易市场不活跃而带来的变现困难或因投资集中而无法在市场出现剧烈波动的情况下以合理的价格变现。

针对兑付赎回资金的流动性风险，本基金的基金管理人每日对本基金的申购赎回情况进行严密监控并预测流动性需求，保持基金投资组合中的可用现金头寸与之相匹配。本基金的基金管理人在基金合同中设计了巨额赎回条款，约定在非常情况下赎回申请的处理方式，控制因开放申购赎回模式带来的流动性风险，有效保障基金持有人利益。

于 2022 年 12 月 31 日，本基金所承担的全部金融负债的合同约定到期日均为一个月以内且不计息，可赎回基金份额净值(净资产)无固定到期日且不计息，因此账面余额即为未折现的合约到期现金流量。

**7.4.13.3.1 报告期内本基金组合资产的流动性风险分析**

本基金的基金管理人在基金运作过程中严格按照《公开募集证券投资基金运作管理办法》及《公开募集开放式证券投资基金流动性风险管理规定》等法规的要求对本基金组合资产的流动性风险进行管理，通过独立的风险管理部门对本基金的组合持仓集中度指标、流通受限制的投资品种比例以及组合在短期内变现能力的综合指标等流动性指标进行持续的监测和分析。

本基金投资于一家公司发行的证券市值不超过基金资产净值的 10%，且本基金与由本基金的基金管理人管理的其他基金共同持有一家上市公司发行的证券不得超过该证券的 10%。本基金与由本基金的基金管理人管理的其他开放式基金共同持有一家上市公司发行的可流通股票不得超过该上市公司可流通股票的 15%，本基金与由本基金的基金管理人管理的全部投资组合持有一家上市公司发行的可流通股票，不得超过该上市公司可流通股票的 30%（完全按照有关指数构成比例进行证券投资的开放式基金及中国证监会认定的特殊投资组合不受上述比例限制）。

本基金所持部分证券在证券交易所上市，其余亦可在银行间同业市场交易，部分基金资产流通暂时受限制不能自由转让的情况参见附注 7.4.12。此外，本基金可通过卖出回购金融资产方式借入短期资金应对流动性需求，其上限一般不超过基金持有的债券投资的公允价值。本基金主动投资于流动性受限资产的市值合计不得超过基金资产净值的 15%。于 2022 年 12 月 31 日，本基金持有的流动性受限资产的估值占基金资产净值的比例为 0.01%。

本基金的基金管理人每日对基金组合资产中 7 个工作日可变现资产的可变现价值进行审慎评估与测算，确保每日确认的净赎回申请不得超过 7 个工作日可变现资产的可变现价值。于 2022 年 12 月 31 日，本基金组合资产中 7 个工作日可变现资产的账面价值为 212,324,972.03 元，超过经确认的当日净赎回金额。

同时，本基金的基金管理人通过合理分散逆回购交易的到期日与交易对手的集中度；按照穿透原则对交易对手的财务状况、偿付能力及杠杆水平等进行必要的尽职调查与严格的准入管理，以及对不同的交易对手实施交易额度管理并进行动态调整等措施严格管理本基金从事逆回购交易的流动性风险和交易对手风险。此外，本基金的基金管理人建立了逆回购交易质押品管理制度：根据质押品的资质确定质押率水平；持续监测质押品的风险状况与价值变动以确保质押品按公允价值计算足额；并在与私募类证券资管产品及中国证监会认定的其他主体为交易对手开展逆回购交易时，可接受质押品的资质要求与基金合同约定的投资范围保持一致。

#### 7.4.13.4 市场风险

市场风险是指基金所持金融工具的公允价值或未来现金流量因所处市场各类价格因素的变动而发生波动的风险，包括利率风险、外汇风险和其他价格风险。

##### 7.4.13.4.1 利率风险

利率风险是指金融工具的公允价值或未来现金流量受市场利率变动而发生波动的风险。利率敏感性金融工具均面临由于市场利率上升而导致公允价值下降的风险，其中浮动利率类金融工具还面临每个付息期间结束根据市场利率重新定价时对于未来现金流影响的风险。

本基金的基金管理人定期对本基金面临的利率敏感性缺口进行监控，并通过调整投资组合的久

期等方法对上述利率风险进行管理。

本基金主要投资于交易所及银行间市场交易的固定收益品种，因此存在相应的利率风险。

7.4.13.4.1.1 利率风险敞口

单位：人民币元

本期末 2022 年12 月31 日	1年以内	1-5年	5年以上	不计息	合计
资产					
银行存款	2,696,542.61	-	-	-	2,696,542.61
存出保证金	1,734,494.63	-	-	-	1,734,494.63
交易性金融资产	23,166,348.77	101,168,752.00	19,727,248.62	7,850,638.55	151,912,987.94
买入返售金融资产	55,987,899.47	-	-	-	55,987,899.47
资产总计	83,585,285.48	101,168,752.00	19,727,248.62	7,850,638.55	212,331,924.65
负债					
应付清算款	-	-	-	718,507.45	718,507.45
应付赎回款	-	-	-	182,895.76	182,895.76
应付管理人报酬	-	-	-	111,603.74	111,603.74
应付托管费	-	-	-	18,600.62	18,600.62
应付销售	-	-	-	4,753.67	4,753.67

服务费					
应交税费	-	-	-	7,974.78	7,974.78
其他负债	-	-	-	113,381.36	113,381.36
负债总计	-	-	-	1,157,717.38	1,157,717.38
利率敏感度缺口	83,585,285.48	101,168,752.00	19,727,248.62	6,692,921.17	211,174,207.27

注：表中所示为本基金资产及负债的账面价值，并按照合约规定的利率重新定价日或到期日孰早者予以分类。

#### 7.4.13.4.1.2 利率风险的敏感性分析

假设	除市场利率以外的其他市场变量保持不变	
分析	相关风险变量的变动	对资产负债表日基金资产净值的影响金额 (单位：人民币元)
		本期末 2022 年 12 月 31 日
	1. 市场利率上升 25 个基点	-804,354.92
	2. 市场利率下降 25 个基点	816,545.67

#### 7.4.13.4.2 外汇风险

外汇风险是指金融工具的公允价值或未来现金流量因外汇汇率变动而发生波动的风险。本基金持有不以记账本位币计价的资产，因此存在相应的外汇风险。本基金管理人每日对本基金的外汇头寸进行监控。

##### 7.4.13.4.2.1 外汇风险敞口

单位：人民币元

项目	本期末 2022 年 12 月 31 日			
	美元折合人民币	港币折合人民币	其他币种折合人民币	合计
以外币计价的资产				
交易性金融资产	-	1,750,630.55	-	1,750,630.55
资产合计	-	1,750,630.55	-	1,750,630.55
以外币计价的负债				
应付证券清算款	-	-	-	-
负债合计	-	-	-	-
资产负债表外汇风险敞口净额	-	1,750,630.55	-	1,750,630.55

##### 7.4.13.4.2.2 外汇风险的敏感性分析

假设	除汇率以外的其他市场变量保持不变	
分析	相关风险变量的变动	对资产负债表日基金资产净值的影响 金额（单位：人民币元）
		本期末 2022 年 12 月 31 日
	1. 所有外币相对人民币升值 5%	87,531.53
2. 所有外币相对人民币贬值 5%	-87,531.53	

#### 7.4.13.4.3 其他价格风险

其他价格风险是指基金所持金融工具的公允价值或未来现金流量因除市场利率和外汇汇率以外的市场价格因素变动而发生波动的风险。本基金主要投资于证券交易所上市或银行间同业市场交易的股票和债券，所面临的其他价格风险来源于单个证券发行主体自身经营情况或特殊事项的影响，也可能来源于证券市场整体波动的影响。

本基金的基金管理人在构建和管理投资组合的过程中，采用“自上而下”的策略，通过对宏观经济情况及政策的分析，结合证券市场运行情况，做出资产配置及组合构建的决定；通过对单个证券的定性分析及定量分析，选择符合基金合同约定范围的投资品种进行投资。本基金的基金管理人定期结合宏观及微观环境的变化，对投资策略、资产配置、投资组合进行修正，来主动应对可能发生的市场价格风险。

本基金通过投资组合的分散化降低其他价格风险。本基金投资于债券资产的比例不低于基金资产的 80%，投资于股票、可转换债券、可交换债券等资产的比例合计不超过基金资产的 20%，港股通标的股票的投资比例为股票资产的 0%-50%；每个交易日日终在扣除国债期货合约需缴纳的交易保证金后，基金保留的现金或投资于到期日在一年以内的政府债券的比例合计不低于基金资产净值的 5%，本基金所指的现金不包括结算备付金、存出保证金和应收申购款等。此外，本基金的基金管理人每日对本基金所持有的证券价格实施监控，定期运用多种定量方法对基金进行风险度量，包括 VaR(Value at Risk) 指标等来测试本基金面临的潜在价格风险，及时可靠地对风险进行跟踪和控制。

#### 7.4.13.4.3.1 其他价格风险敞口

金额单位：人民币元

项目	本期末 2022 年 12 月 31 日	
	公允价值	占基金资产净值比例 (%)
交易性金融资产—股票投资	7,850,638.55	3.72
交易性金融资产—基金投资	-	-
交易性金融资产—贵金属投资	-	-
衍生金融资产—权证投资	-	-
其他	-	-
合计	7,850,638.55	3.72

#### 7.4.13.4.3.2 其他价格风险的敏感性分析



于 2022 年 12 月 31 日,本基金持有的交易性权益类投资公允价值占基金净资产的比例为 3.72%,因此除市场利率和外汇汇率以外的市场价格因素的变动对于本基金净资产无重大影响。

#### 7.4.14 公允价值

##### 7.4.14.1 金融工具公允价值计量的方法

公允价值计量结果所属的层次,由对公允价值计量整体而言具有重要意义的输入值所属的最低层次决定:

第一层次:相同资产或负债在活跃市场上未经调整的报价。

第二层次:除第一层次输入值外相关资产或负债直接或间接可观察的输入值。

第三层次:相关资产或负债的不可观察输入值。

##### 7.4.14.2 持续的以公允价值计量的金融工具

###### 7.4.14.2.1 各层次金融工具的公允价值

单位:人民币元

公允价值计量结果所属的层次	本期末 2022 年 12 月 31 日
第一层次	7,823,998.55
第二层次	144,088,989.39
第三层次	-
合计	151,912,987.94

###### 7.4.14.2.2 公允价值所属层次间的重大变动

本基金以导致各层次之间转换的事项发生日为确认各层次之间转换的时点。

对于证券交易所上市的股票和债券,若出现重大事项停牌、交易不活跃(包括涨跌停时的交易不活跃)、或属于非公开发行等情况,本基金不会于停牌日至交易恢复活跃日期间、交易不活跃期间及限售期间将相关股票和债券的公允价值列入第一层次;并根据估值调整中采用的不可观察输入值对于公允价值的影响程度,确定相关股票、债券的公允价值应属第二层次还是第三层次。

###### 7.4.14.3 非持续的以公允价值计量的金融工具的说明

于 2022 年 12 月 31 日,本基金未持有非持续的以公允价值计量的金融资产。

###### 7.4.14.4 不以公允价值计量的金融工具的相关说明

不以公允价值计量的金融资产和负债主要包括应收款项和其他金融负债,其账面价值与公允价值相差很小。

###### 7.4.15 有助于理解和分析会计报表需要说明的其他事项

无。

## § 8 投资组合报告

## 8.1 期末基金资产组合情况

金额单位：人民币元

序号	项目	金额	占基金总资产的比例(%)
1	权益投资	7,850,638.55	3.70
	其中：股票	7,850,638.55	3.70
2	基金投资	-	-
3	固定收益投资	144,062,349.39	67.85
	其中：债券	144,062,349.39	67.85
	资产支持证券	-	-
4	贵金属投资	-	-
5	金融衍生品投资	-	-
6	买入返售金融资产	55,987,899.47	26.37
	其中：买断式回购的买入返售金融资产	-	-
7	银行存款和结算备付金合计	2,696,542.61	1.27
8	其他各项资产	1,734,494.63	0.82
9	合计	212,331,924.65	100.00

注：本基金本报告期末通过港股通交易机制投资的港股市值为 1,750,630.55 元，占净值比例 0.83%。

## 8.2 报告期末按行业分类的股票投资组合

### 8.2.1 报告期末按行业分类的境内股票投资组合

代码	行业类别	公允价值（元）	占基金资产净值比例(%)
A	农、林、牧、渔业	-	-
B	采矿业	231,000.00	0.11
C	制造业	2,358,073.00	1.12
D	电力、热力、燃气及水生产和供应业	458,975.00	0.22
E	建筑业	426,100.00	0.20
F	批发和零售业	-	-
G	交通运输、仓储和邮政业	315,200.00	0.15
H	住宿和餐饮业	-	-
I	信息传输、软件和信息技术服务业	943,100.00	0.45
J	金融业	764,000.00	0.36
K	房地产业	-	-
L	租赁和商务服务业	603,560.00	0.29
M	科学研究和技术服务业	-	-
N	水利、环境和公共设施管理业	-	-
O	居民服务、修理和其他服务业	-	-
P	教育	-	-
Q	卫生和社会工作	-	-
R	文化、体育和娱乐业	-	-

S	综合	-	-
	合计	6,100,008.00	2.89

### 8.2.2 报告期末按行业分类的港股通投资股票投资组合

行业类别	公允价值(人民币)	占基金资产净值比例(%)
非日常生活消费品	231,356.93	0.11
通讯业务	1,519,273.62	0.72
合计	1,750,630.55	0.83

注：以上分类采用全球行业分类标准（GICS）。

### 8.3 期末按公允价值占基金资产净值比例大小排序的所有股票投资明细

金额单位：人民币元

序号	股票代码	股票名称	数量(股)	公允价值	占基金资产净值比例(%)
1	00700	腾讯控股	3,000	895,056.54	0.42
2	03690	美团-W	4,000	624,217.08	0.30
3	600050	中国联通	100,000	448,000.00	0.21
4	601888	中国中免	2,000	432,060.00	0.20
5	600570	恒生电子	10,000	404,600.00	0.19
6	300059	东方财富	20,000	388,000.00	0.18
7	601336	新华保险	12,500	376,000.00	0.18
8	601975	招商南油	80,000	315,200.00	0.15
9	000999	华润三九	6,000	280,860.00	0.13
10	000539	粤电力A	50,000	277,500.00	0.13
11	601668	中国建筑	50,000	271,500.00	0.13
12	000333	美的集团	5,000	259,000.00	0.12
13	603662	柯力传感	15,000	246,450.00	0.12
14	603886	元祖股份	11,900	233,478.00	0.11
15	01928	金沙中国有限公司	10,000	231,356.93	0.11
16	601958	金钼股份	20,000	231,000.00	0.11
17	002568	百润股份	6,000	224,160.00	0.11
18	600862	中航高科	10,000	222,900.00	0.11
19	688363	华熙生物	1,500	202,920.00	0.10
20	600795	国电电力	42,500	181,475.00	0.09
21	300662	科锐国际	3,500	171,500.00	0.08
22	601186	中国铁建	20,000	154,600.00	0.07
23	300957	贝泰妮	1,000	149,240.00	0.07
24	688518	联赢激光	5,000	146,050.00	0.07
25	603338	浙江鼎力	3,000	143,550.00	0.07
26	002511	中顺洁柔	10,000	137,400.00	0.07
27	002555	三七互娱	5,000	90,500.00	0.04
28	601636	旗滨集团	7,500	85,425.00	0.04
29	300850	新强联	500	26,640.00	0.01

## 8.4 报告期内股票投资组合的重大变动

### 8.4.1 累计买入金额超出期末基金资产净值 2%或前 20 名的股票明细

金额单位：人民币元

序号	股票代码	股票名称	本期累计买入金额	占期末基金资产净值比例 (%)
1	600570	恒生电子	3,344,375.00	1.58
2	601888	中国中免	2,935,998.00	1.39
3	00700	腾讯控股	2,746,138.37	1.30
4	600862	中航高科	2,592,898.00	1.23
5	300059	东方财富	2,167,660.00	1.03
6	03690	美团-W	1,940,826.49	0.92
7	600131	国网信通	1,913,251.00	0.91
8	300124	汇川技术	1,781,991.00	0.84
9	600941	中国移动	1,657,204.00	0.78
10	000938	紫光股份	1,636,435.89	0.77
11	002385	大北农	1,613,060.00	0.76
12	601601	中国太保	1,590,977.00	0.75
13	002568	百润股份	1,535,208.36	0.73
14	600050	中国联通	1,479,825.00	0.70
15	688518	联赢激光	1,379,557.44	0.65
16	002791	坚朗五金	1,350,846.00	0.64
17	002555	三七互娱	1,323,282.00	0.63
18	601336	新华保险	1,200,223.00	0.57
19	300760	迈瑞医疗	1,147,116.00	0.54
20	603267	鸿远电子	1,077,839.00	0.51

注：本项的“买入金额”按买入成交金额（成交单价乘以成交数量）填列，不考虑相关交易费用。

### 8.4.2 累计卖出金额超出期末基金资产净值 2%或前 20 名的股票明细

金额单位：人民币元

序号	股票代码	股票名称	本期累计卖出金额	占期末基金资产净值比例 (%)
1	600570	恒生电子	2,864,297.26	1.36
2	601888	中国中免	2,538,086.00	1.20
3	600862	中航高科	2,308,284.00	1.09
4	00700	腾讯控股	1,833,994.39	0.87
5	600131	国网信通	1,819,374.52	0.86
6	300059	东方财富	1,798,906.00	0.85
7	300124	汇川技术	1,715,533.00	0.81
8	600941	中国移动	1,668,434.00	0.79
9	000938	紫光股份	1,650,621.00	0.78

10	601601	中国太保	1,597,029.00	0.76
11	002385	大北农	1,514,748.00	0.72
12	002791	坚朗五金	1,397,596.90	0.66
13	002568	百润股份	1,305,772.40	0.62
14	03690	美团-W	1,249,643.16	0.59
15	002555	三七互娱	1,214,403.00	0.58
16	688518	联赢激光	1,202,242.37	0.57
17	300760	迈瑞医疗	1,121,413.00	0.53
18	603267	鸿远电子	1,032,056.00	0.49
19	600085	同仁堂	1,022,990.00	0.48
20	002332	仙琚制药	995,278.00	0.47

注：本项的“卖出金额”均按卖出成交金额（成交单价乘以成交数量）填列，不考虑相关交易费用。

#### 8.4.3 买入股票的成本总额及卖出股票的收入总额

单位：人民币元

买入股票成本（成交）总额	73,182,891.18
卖出股票收入（成交）总额	64,269,725.68

注：本项的“买入股票成本”、“卖出股票收入”均按买卖成交金额（成交单价乘以成交数量）填列，不考虑相关交易费用。

#### 8.5 期末按债券品种分类的债券投资组合

金额单位：人民币元

序号	债券品种	公允价值	占基金资产净值比例(%)
1	国家债券	32,816,378.76	15.54
2	央行票据	-	-
3	金融债券	-	-
	其中：政策性金融债	-	-
4	企业债券	27,493,827.40	13.02
5	企业短期融资券	-	-
6	中期票据	83,752,143.23	39.66
7	可转债(可交换债)	-	-
8	同业存单	-	-
9	其他	-	-
10	合计	144,062,349.39	68.22

#### 8.6 期末按公允价值占基金资产净值比例大小排序的前五名债券投资明细

金额单位：人民币元

序号	债券代码	债券名称	数量(张)	公允价值	占基金资产净值比例(%)
1	220019	22 付息国债 19	200,000	19,727,248.62	9.34

2	019679	22 国债 14	130,000	13,089,130.14	6.20
3	101900124	19 阜阳投资 MTN001	100,000	10,597,295.34	5.02
4	102100478	21 晋江城投 MTN002	100,000	10,351,270.14	4.90
5	185235	22 诚通 01	100,000	10,234,164.38	4.85

**8.7 期末按公允价值占基金资产净值比例大小排序的所有资产支持证券投资明细**

无。

**8.8 报告期末按公允价值占基金资产净值比例大小排序的前五名贵金属投资明细**

无。

**8.9 期末按公允价值占基金资产净值比例大小排序的前五名权证投资明细**

无。

**8.10 本基金投资股指期货的投资政策**

无。

**8.11 报告期末本基金投资的国债期货交易情况说明**

无。

**8.12 投资组合报告附注**

**8.12.1 本基金投资的前十名证券的发行主体本期受到监管部门立案调查或报告编制日前一年内受到公开谴责、处罚的情形说明**

本基金投资的前十名证券的发行主体本期未出现被监管部门立案调查，或在报告编制日前一年内受到公开谴责、处罚的情形。

**8.12.2 基金投资的前十名股票超出基金合同规定的备选股票库情况的说明**

本基金投资的前十名股票没有超出基金合同规定的备选股票库。

**8.12.3 期末其他各项资产构成**

单位：人民币元

序号	名称	金额
1	存出保证金	1,734,494.63
2	应收证券清算款	-
3	应收股利	-
4	应收利息	-
5	应收申购款	-
6	其他应收款	-
7	待摊费用	-
8	其他	-
9	合计	1,734,494.63

**8.12.4 期末持有的处于转股期的可转换债券明细**

无。

### 8.12.5 期末前十名股票中存在流通受限情况的说明

无。

## §9 基金份额持有人信息

### 9.1 期末基金份额持有人户数及持有人结构

份额单位：份

份额级别	持有人户数 (户)	户均持有的基金份额	持有人结构			
			机构投资者		个人投资者	
			持有份额	占总份额比例	持有份额	占总份额比例
汇泉安盈回报债券 A	64	3,107,445.52	195,628,577.06	98.37%	3,247,935.92	1.63%
汇泉安盈回报债券 C	303	48,070.85	0.00	0.00%	14,565,468.69	100.00%
合计	367	581,585.78	195,628,577.06	91.65%	17,813,404.61	8.35%

注：1、机构/个人投资者持有基金份额占总份额比例的计算中，针对下属分级份额，比例的分母采用各自级别的份额；对合计数，比例的分母采用下属分级份额的合计数（即期末基金份额总额）。

2、户均持有的基金份额的合计数=期末基金份额总额/期末持有人户数合计。

### 9.2 期末基金管理人的从业人员持有本基金的情况

项目	份额级别	持有份额总数 (份)	占基金总份额比例
基金管理人所有从业人员持有本基金	汇泉安盈回报债券 A	110.94	0.00%
	汇泉安盈回报债券 C	22.01	0.00%
	合计	132.95	0.00%

注：分级基金管理人的从业人员持有基金占基金总份额比例的计算中，对下属分级基金，比例的分母采用各自级别的份额，对合计数，比例的分母采用下属分级基金份额的合计数（即期末基金份额总额）。

### 9.3 期末基金管理人的从业人员持有本开放式基金份额总量区间情况

项目	份额级别	持有基金份额总量的数量区间 (万份)
本公司高级管理人员、基金投资和 研究部门负责人持有本开放式基金	汇泉安盈回报债券 A	0~10
	汇泉安盈回报债券 C	0
	合计	0~10
本基金基金经理持有本开放式基金	汇泉安盈回报债券 A	0
	汇泉安盈回报债券 C	0
	合计	0

## § 10 开放式基金份额变动

单位：份

	汇泉安盈回报债券 A	汇泉安盈回报债券 C
基金合同生效日（2022 年 09 月 07 日） 基金份额总额	291,661,135.48	26,551,821.29
基金合同生效日起至报告期期末基金总 申购份额	55,598,373.50	1,189.82
减：基金合同生效日起至报告期期末基 金总赎回份额	148,382,996.00	11,987,542.42
基金合同生效日起至报告期期末基金拆 分变动份额（份额减少以“-”填列）	-	-
本报告期期末基金份额总额	198,876,512.98	14,565,468.69

注：总申购份额含红利再投、转换入份额，总赎回份额含转换出份额。

## § 11 重大事件揭示

### 11.1 基金份额持有人大会决议

本报告期内未召开基金份额持有人大会。

### 11.2 基金管理人、基金托管人的专门基金托管部门的重大人事变动

#### 1. 基金管理人的重大人事变动

本基金管理人于 2022 年 1 月 6 日发布公告，自 2022 年 1 月 4 日起督察长由吴涛先生变更为寻卫国先生。

#### 2. 基金托管人的基金托管部门的重大人事变动

本报告期内，基金托管人的专门基金托管部门无重大人事变动。

### 11.3 涉及基金管理人、基金财产、基金托管业务的诉讼

本报告期内，无涉及基金管理人、基金财产、基金托管业务的诉讼。

### 11.4 基金投资策略的改变

本报告期内，本基金投资策略无变化。

### 11.5 为基金进行审计的会计师事务所情况

本基金聘任的为本基金审计的会计师事务所为普华永道中天会计师事务所（特殊普通合伙），报告期内应支付的审计费用为人民币 54,000.00 元整。该事务所自基金合同生效日起为本基金提供审计服务至今。

### 11.6 管理人、托管人及其高级管理人员受稽查或处罚等情况

#### 11.6.1 管理人及其高级管理人员受稽查或处罚等情况



本报告期内，本基金管理人及其高级管理人员没有发生受稽查或处罚的情况。

### 11.6.2 托管人及其高级管理人员受稽查或处罚等情况

本报告期内，本基金托管人的托管业务部门及其相关高级管理人员无受稽查或处罚等情况。

### 11.7 基金租用证券公司交易单元的有关情况

#### 11.7.1 基金租用证券公司交易单元进行股票投资及佣金支付情况

金额单位：人民币元

券商名称	交易单元数量	股票交易		应支付该券商的佣金		备注
		成交金额	占当期股票成交总额的比例	佣金	占当期佣金总量的比例	
国海证券	2	137,452,616.86	100.00%	116,027.65	100.00%	-

注：1、本基金使用证券公司交易结算模式，可免于执行《关于完善证券投资基金交易席位制度有关问题的通知》关于交易佣金分仓的规定。

2、本基金管理人负责选择证券经纪商，使用其交易单元作为本基金的交易单元。基金证券经纪商选择标准包括：公司基本面评价（财务情况、资信状况、经营情况）、公司券商结算模式服务评价（稳定性、及时性）等方面。根据前述标准由基金管理人考察后确定选用证券经纪商，并与其签订证券经纪服务协议。

#### 11.7.2 基金租用证券公司交易单元进行其他证券投资的情况

金额单位：人民币元

券商名称	债券交易		债券回购交易		权证交易		基金交易	
	成交金额	占当期债券成交总额的比例	成交金额	占当期债券回购成交总额的比例	成交金额	占当期权证成交总额的比例	成交金额	占当期基金成交总额的比例
国海证券	544,099,031.88	100.00%	1,342,500,000.00	100.00%	-	-	-	-

### 11.8 其他重大事件

序号	公告事项	法定披露方式	法定披露日期
1	汇泉安盈回报债券型证券投资基金招募说明书	中国证监会指定报刊及网站	2022-08-05
2	汇泉安盈回报债券型证券投资基金托管协议	中国证监会指定报刊及网站	2022-08-05
3	汇泉安盈回报债券型证券投资基金基金合同	中国证监会指定报刊及网站	2022-08-05
4	汇泉安盈回报债券型证券投资基金基金份额发售公告	中国证监会指定报刊及网站	2022-08-05

5	汇泉安盈回报债券型证券投资基金（A 类份额）基金产品资料概要	中国证监会指定报刊及网站	2022-08-05
6	汇泉安盈回报债券型证券投资基金（C 类份额）基金产品资料概要	中国证监会指定报刊及网站	2022-08-05
7	汇泉基金管理有限公司关于汇泉安盈回报债券型证券投资基金提前结束募集的公告	中国证监会指定报刊及网站	2022-09-05
8	汇泉安盈回报债券型证券投资基金基金合同生效公告	中国证监会指定报刊及网站	2022-09-08
9	汇泉安盈回报债券型证券投资基金开放日常申购、赎回、转换及定期定额投资业务的公告	中国证监会指定报刊及网站	2022-12-05

## § 12 影响投资者决策的其他重要信息

### 12.1 报告期内单一投资者持有基金份额比例达到或超过 20%的情况

投资者类别	报告期内持有基金份额变化情况					报告期末持有基金情况	
	序号	持有基金份额比例达到或者超过 20%的时间区间	期初份额	申购份额	赎回份额	持有份额	份额占比
机构	1	20221001-20221231	50,012,400.00	-	-	50,012,400.00	23.43%

#### 产品特有风险

本基金在报告期内存在单一投资者持有基金份额比例达到或者超过基金总份额 20%的情形，在市场流动性不足的情况下，如遇投资者巨额赎回或集中赎回，基金管理人可能无法以合理的价格及时变现基金资产，有可能对基金净值产生一定的影响，甚至可能引发基金的流动性风险。基金管理人承诺以诚实信用、勤勉尽责的原则管理和运用基金资产，并将采取有效措施保证中小投资者的合法权益。

### 12.2 影响投资者决策的其他重要信息

无。

## § 13 备查文件目录

### 13.1 备查文件目录

- 1、中国证监会批准汇泉安盈回报债券型证券投资基金设立的文件；
- 2、《汇泉安盈回报债券型证券投资基金基金合同》；
- 3、《汇泉安盈回报债券型证券投资基金托管协议》；
- 4、《汇泉安盈回报债券型证券投资基金招募说明书》；
- 5、基金管理人业务资格批件和营业执照。

### 13.2 存放地点

北京市海淀区西直门外大街 168 号腾达大厦 16 层。

### 13.3 查阅方式

投资者可免费查阅，在支付工本费后，可在合理时间内取得上述文件的复制件或复印件。相关公开披露的法律文件，投资者还可在本基金管理人网站（[www.springsfund.com](http://www.springsfund.com)）查阅。

汇泉基金管理有限公司

二〇二三年三月三十一日