

东兴品牌精选灵活配置混合型证券投资基金

2022 年年度报告

2022 年 12 月 31 日

基金管理人:东兴基金管理有限公司

基金托管人:上海浦东发展银行股份有限公司

送出日期:2023 年 03 月 31 日

§1 重要提示及目录

1.1 重要提示

基金管理人的董事会、董事保证本报告所载资料不存在虚假记载、误导性陈述或重大遗漏，并对其内容的真实性、准确性和完整性承担个别及连带的法律责任。本年度报告已经三分之二以上独立董事签字同意，并由董事长签发。

基金托管人上海浦东发展银行股份有限公司根据本基金合同规定，于2023年3月28日复核了本报告中的财务指标、净值表现、利润分配情况、财务会计报告、投资组合报告等内容，保证复核内容不存在虚假记载、误导性陈述或者重大遗漏。

基金管理人承诺以诚实信用、勤勉尽责的原则管理和运用基金资产，但不保证基金一定盈利。

基金的过往业绩并不代表其未来表现。投资有风险，投资者在作出投资决策前应仔细阅读本基金的招募说明书及其更新。

普华永道中天会计师事务所（特殊普通合伙）为基金财务出具了带强调事项段的无保留意见的审计报告，基金管理人在本报告中对相关事项亦有详细说明，请投资者注意阅读。

本报告期自2022年1月1日起至2022年12月31日止。

1.2 目录

§1 重要提示及目录	2
1.1 重要提示	2
1.2 目录	3
§2 基金简介	5
2.1 基金基本情况	5
2.2 基金产品说明	5
2.3 基金管理人和基金托管人	6
2.4 信息披露方式	6
2.5 其他相关资料	6
§3 主要财务指标、基金净值表现及利润分配情况	6
3.1 主要会计数据和财务指标	6
3.2 基金净值表现	8
3.3 过去三年基金的利润分配情况	11
§4 管理人报告	11
4.1 基金管理人及基金经理情况	11
4.2 管理人对报告期内本基金运作合规守信情况的说明	13
4.3 管理人对报告期内公平交易情况的专项说明	13
4.4 管理人对报告期内基金的投资策略和业绩表现的说明	14
4.5 管理人对宏观经济、证券市场及行业走势的简要展望	14
4.6 管理人内部有关本基金的监察稽核工作情况	15
4.7 管理人对报告期内基金估值程序等事项的说明	15
4.8 管理人对报告期内基金利润分配情况的说明	15
4.9 报告期内管理人对本基金持有人数或基金资产净值预警情形的说明	16
§5 托管人报告	16
5.1 报告期内本基金托管人合规守信情况声明	16
5.2 托管人对报告期内本基金投资运作合规守信、净值计算、利润分配等情况的说明	16
5.3 托管人对本年度报告中财务信息等内容真实、准确和完整发表意见	16
§6 审计报告	16
6.1 审计报告基本信息	16
6.2 审计报告的基本内容	16
§7 年度财务报表	19
7.1 资产负债表	19
7.2 利润表	21
7.3 净资产（基金净值）变动表	23
7.4 报表附注	25
§8 投资组合报告	50
8.1 期末基金资产组合情况	50
8.2 报告期末按行业分类的股票投资组合	51
8.3 期末按公允价值占基金资产净值比例大小排序的所有股票投资明细	52
8.4 报告期内股票投资组合的重大变动	52
8.5 期末按债券品种分类的债券投资组合	54
8.6 期末按公允价值占基金资产净值比例大小排序的前五名债券投资明细	54
8.7 期末按公允价值占基金资产净值比例大小排序的所有资产支持证券投资明细	54
8.8 报告期末按公允价值占基金资产净值比例大小排序的前五名贵金属投资明细	55
8.9 期末按公允价值占基金资产净值比例大小排序的前五名权证投资明细	55
8.10 本基金投资股指期货的投资政策	55

8.11 报告期末本基金投资的国债期货交易情况说明.....	55
8.12 投资组合报告附注.....	55
§9 基金份额持有人信息.....	56
9.1 期末基金份额持有人户数及持有人结构.....	56
9.2 期末基金管理人的从业人员持有本基金的情况.....	56
9.3 期末基金管理人的从业人员持有本开放式基金份额总量区间情况.....	56
§10 开放式基金份额变动.....	57
§11 重大事件揭示.....	57
11.1 基金份额持有人大会决议.....	57
11.2 基金管理人、基金托管人的专门基金托管部门的重大人事变动.....	57
11.3 涉及基金管理人、基金财产、基金托管业务的诉讼.....	57
11.4 基金投资策略的改变.....	58
11.5 为基金进行审计的会计师事务所情况.....	58
11.6 管理人、托管人及其高级管理人员受稽查或处罚等情况.....	58
11.7 基金租用证券公司交易单元的有关情况.....	58
11.8 其他重大事件.....	59
§12 影响投资者决策的其他重要信息.....	60
12.1 报告期内单一投资者持有基金份额比例达到或超过 20%的情况.....	60
12.2 影响投资者决策的其他重要信息.....	61
§13 备查文件目录.....	61
13.1 备查文件目录.....	61
13.2 存放地点.....	61
13.3 查阅方式.....	61

§2 基金简介

2.1 基金基本情况

基金名称	东兴品牌精选灵活配置混合型证券投资基金	
基金简称	东兴品牌精选混合	
基金主代码	004840	
基金运作方式	契约型开放式	
基金合同生效日	2018年11月14日	
基金管理人	东兴基金管理有限公司	
基金托管人	上海浦东发展银行股份有限公司	
报告期末基金份额总额	221,044.27份	
基金合同存续期	不定期	
下属分级基金的基金简称	东兴品牌精选混合A	东兴品牌精选混合C
下属分级基金的交易代码	004840	006442
报告期末下属分级基金的份额总额	221,044.27份	0.00份

2.2 基金产品说明

投资目标	本基金主要投资受益于自主品牌崛起相关的行业及公司，精选其中具有竞争优势和估值优势的上市公司，在严格控制风险的前提下，追求基金资产的长期稳健增值。
投资策略	本基金以自主品牌崛起过程中产生的各类投资机遇作为主线，并通过“自上而下”和“自下而上”相结合的方法构建基金资产组合。一方面，本基金在对国内外宏观经济发展趋势、相关政策深入研究的基础上，从“自上而下”的角度对大类资产进行优化配置，并优选受益行业；另一方面，本基金从商业模式、市场前景、竞争壁垒、财务状况等方面出发，“自下而上”精选受益于自主品牌崛起相关证券中具有竞争优势和估值优势的优质上市公司，力求在严格控制风险的前提下，获取长期持续稳健的投资收益。
业绩比较基准	沪深300指数收益率*60%+中债综合指数收益率*40%
风险收益特征	本基金为混合型基金，其预期收益及预期风险水平高于债券型基金和货币市场基金，但低于股票型基金，属于中高风险水平的投资品种。

2.3 基金管理人和基金托管人

项目	基金管理人	基金托管人
名称	东兴基金管理有限公司	上海浦东发展银行股份有限公司
信息披露负责人	姓名	李宛霖
	联系电话	400-670-1800
	电子邮箱	kefu@dxamc.cn
客户服务电话	400-670-1800	95528
传真	010-57307388	021-63602540
注册地址	北京市丰台区东管头1号院1号楼1-190室	上海市中山东一路12号
办公地址	北京市西城区平安里西大街28号中海国际中心6层	上海市北京东路689号
邮政编码	100035	200001
法定代表人	牛南洁	郑杨

2.4 信息披露方式

本基金选定的信息披露报纸名称	证券日报
登载基金年度报告正文的管理人互联网网址	http://www.dxamc.cn
基金年度报告备置地点	北京市西城区平安里西大街28号中海国际中心6层

2.5 其他相关资料

项目	名称	办公地址
会计师事务所	普华永道中天会计师事务所（特殊普通合伙）	北京市朝阳区东三环中路7号北京财富中心写字楼A座26楼
注册登记机构	东兴基金管理有限公司	北京市西城区平安里西大街28号中海国际中心6层

§3 主要财务指标、基金净值表现及利润分配情况

3.1 主要会计数据和财务指标

金额单位：人民币元

3.1.1 期间数据和指标	2022年		2021年		2020年	
	东兴品牌精选混合A	东兴品牌精选混合C	东兴品牌精选混合A	东兴品牌精选混合C	东兴品牌精选混合A	东兴品牌精选混合C
本期已实现收益	-168,940.65	-	226,679.88	1,724,254.36	33,273,182.08	872,257.70
本期利润	-220,143.69	-	119,290.80	1,258,470.60	26,232,924.61	954,169.80
加权平均基金份额本期利润	-0.2325	-	0.0118	0.0291	0.2758	0.0095
本期加权平均净值利润率	-23.52%	-	1.06%	2.60%	20.94%	0.69%
本期基金份额净值增长率	-18.78%	-18.78%	2.71%	2.75%	44.41%	44.37%
3.1.2 期末数据和指标	2022年末		2021年末		2020年末	
期末可供分配利润	-78,592.12	-	55,270.98	-	2,773,828.52	87,492,726.01
期末可供分配基金份额利润	-0.3555	-	0.0521	-	0.0126	0.1167
期末基金资产净值	205,996.71	-	1,216,760.62	-	245,720,194.00	837,025,547.88
期末基金份额净值	0.9319	0.9319	1.1474	1.1474	1.1171	1.1167
3.1.3 累计期末指标	2022年末		2021年末		2020年末	
基金份额累计净值增长率	36.60%	36.61%	68.19%	68.20%	63.75%	63.70%

注：1、本期已实现收益指基金本期利息收入、投资收益、其他收入（不含公允价值变动收益）扣除相关费用和信用减值损失后的余额，本期利润为本期已实现收益加上本期公允价值变动收益。

2、期末可供分配利润采用期末资产负债表中未分配利润与未分配利润中已实现部分的孰低数。

3、所述基金业绩指标不包括持有人认购或交易基金的各项费用，计入费用后实际收益水平要低于所列数字。

4、2021年3月17日起，东兴品牌精选混合C基金份额为零。

3.2 基金净值表现

3.2.1 基金份额净值增长率及其与同期业绩比较基准收益率的比较

东兴品牌精选混合A

阶段	份额净值增长率①	份额净值增长率标准差②	业绩比较基准收益率③	业绩比较基准收益率标准差④	①-③	②-④
过去三个月	-0.32%	0.87%	0.93%	0.77%	-1.25%	0.10%
过去六个月	-9.22%	0.89%	-8.23%	0.66%	-0.99%	0.23%
过去一年	-18.78%	1.13%	-13.01%	0.77%	-5.77%	0.36%
过去三年	20.47%	0.98%	-0.85%	0.78%	21.32%	0.20%
自基金合同生效起至今	36.60%	0.94%	15.90%	0.77%	20.70%	0.17%

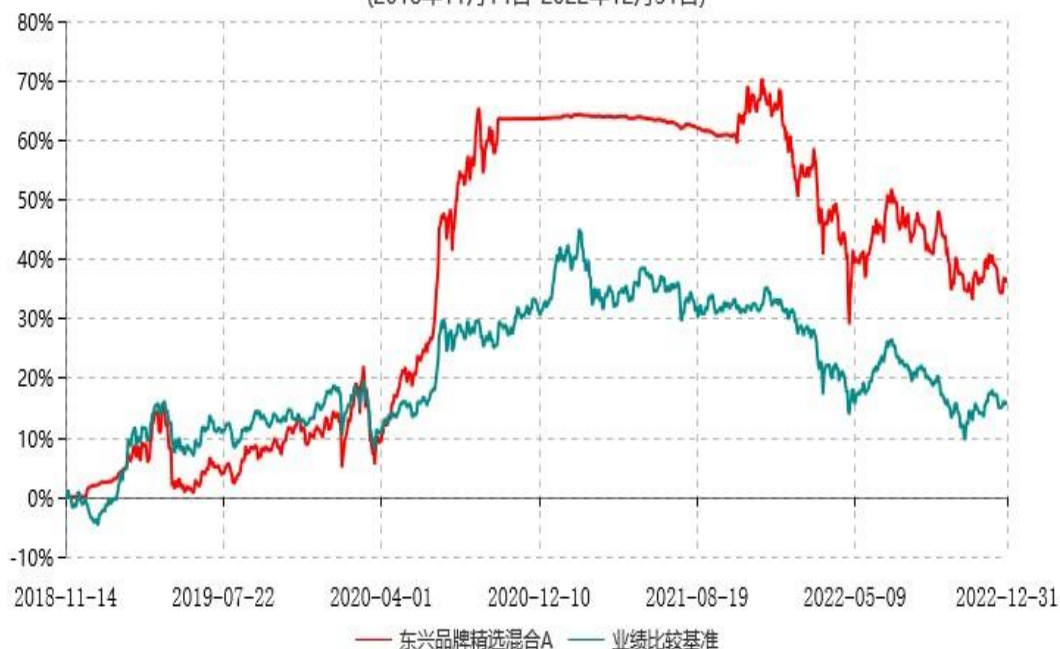
东兴品牌精选混合C

阶段	份额净值增长率①	份额净值增长率标准差②	业绩比较基准收益率③	业绩比较基准收益率标准差④	①-③	②-④
过去三个月	-0.32%	0.87%	0.93%	0.77%	-1.25%	0.10%
过去六个月	-9.22%	0.89%	-8.23%	0.66%	-0.99%	0.23%
过去一年	-18.78%	1.13%	-13.01%	0.77%	-5.77%	0.36%
过去三年	20.48%	0.98%	-0.85%	0.78%	21.33%	0.20%
自基金合同生效起至今	36.61%	0.94%	15.90%	0.77%	20.71%	0.17%

3.2.2 自基金合同生效以来基金份额累计净值增长率变动及其与同期业绩比较基准收益率变动的比较

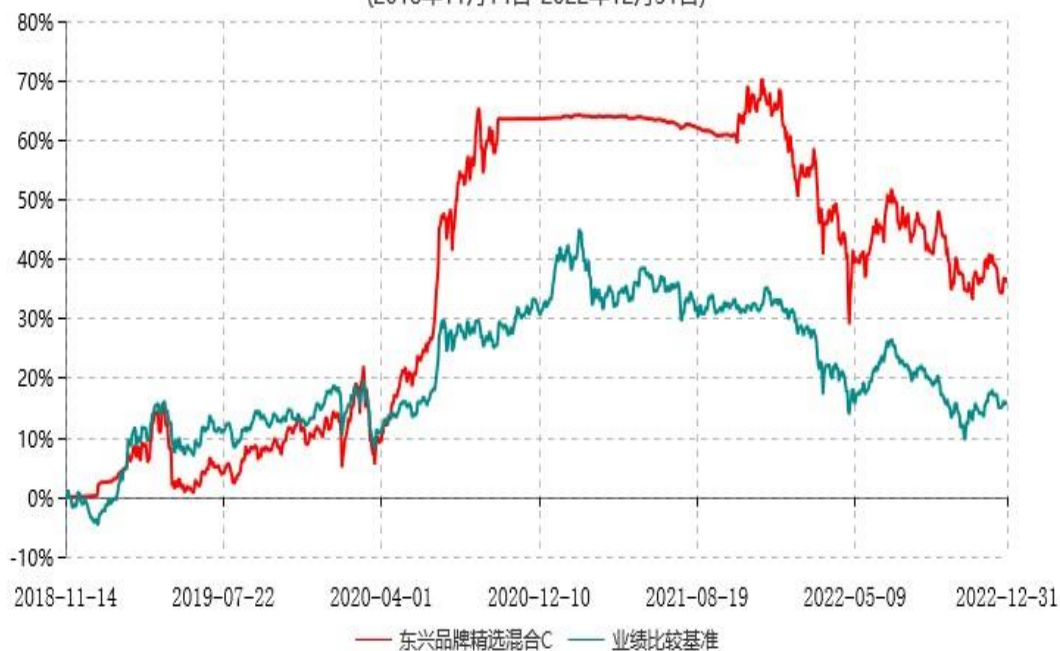
东兴品牌精选混合A累计净值增长率与业绩比较基准收益率历史走势对比图

(2018年11月14日-2022年12月31日)



东兴品牌精选混合C累计净值增长率与业绩比较基准收益率历史走势对比图

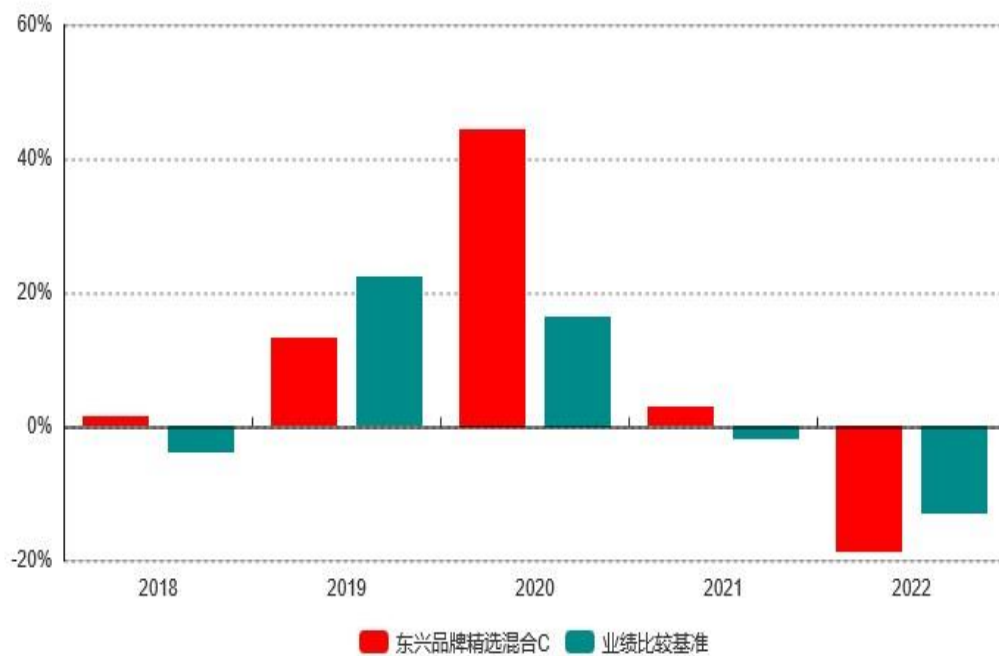
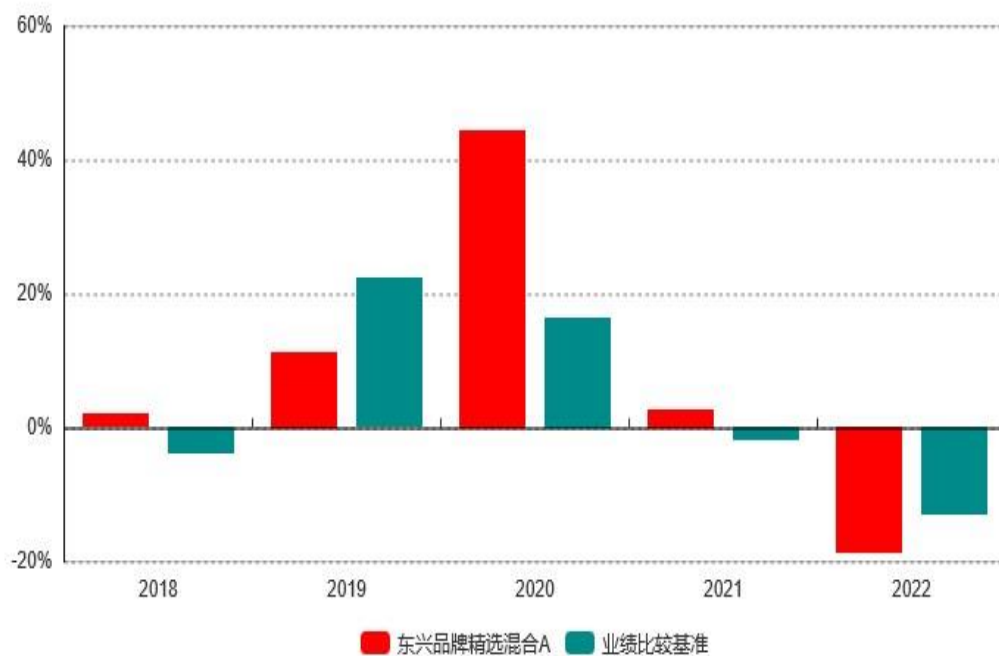
(2018年11月14日-2022年12月31日)



注：1、本基金基金合同生效日为2018年11月14日，根据相关法律法规和基金合同，本基金建仓期为基金合同生效之日起6个月内；

2、建仓期结束时各项资产配置比例符合合同约定。

3.2.3 自基金合同生效以来基金每年净值增长率及其与同期业绩比较基准收益率的比较



注：本基金基金合同于2018年11月14日生效,自合同生效以来未满五年。合同生效当年按实际存续期计算，不按整个自然年度进行折算。

3.3 过去三年基金的利润分配情况

东兴品牌精选混合A

单位：人民币元

年度	每10份基金份额分红数	现金形式发放总额	再投资形式发放总额	年度利润分配合计	备注
2020年	5.200	107,352,514.93	105,741.14	107,458,256.07	-
合计	5.200	107,352,514.93	105,741.14	107,458,256.07	-

东兴品牌精选混合C

单位：人民币元

年度	每10份基金份额分红数	现金形式发放总额	再投资形式发放总额	年度利润分配合计	备注
2020年	5.200	270,193,203.34	4,458,376.87	274,651,580.21	-
合计	5.200	270,193,203.34	4,458,376.87	274,651,580.21	-

§4 管理人报告

4.1 基金管理人及基金经理情况

4.1.1 基金管理人及其管理基金的经验

东兴基金管理有限公司（以下简称“东兴基金”）成立于2020年3月，注册地北京，注册资本2亿元。东兴证券股份有限公司（以下简称“东兴证券”）持有东兴基金100%股份，其控股股东为中国东方资产管理股份有限公司（以下简称“中国东方”），实际控制人为中国财政部。东兴基金系中国东方下属唯一公募基金业务经营主体，是中国东方金融服务平台的重要组成部分。

东兴基金前身为东兴证券基金业务部，先后在主动权益、固定收益、现金管理和指数类产品方面进行了大量布局，积累了丰富的投资运作经验：

特色指数类产品--在行业指数、量化增强方面进行深入研究设计，致力于打造特色精品指数类基金阵列；

主动管理类产品--以追求绝对收益为目标，贯彻自上而下和自下而上相结合的投研思路，坚持价值投资；

固定收益类产品--坚持守住价值、发现价值的原则，在严格把控信用风险的前提下，充分挖掘市场机会。

东兴基金拥有一支行业经验丰富、具备高度凝聚力、战斗力和专业性的优秀团队。公司大部分员工来自于基金、券商、投资、信评等各类金融机构，90%以上员工具有硕

士及以上学历。公司承载中国东方的红色基因，践行诚信、创新、激情、专注、协作的企业文化，坚持以投资者利益为上的原则，致力为客户持续创造价值。

截至2022年12月31日，本公司管理东兴改革精选灵活配置混合型证券投资基金、东兴蓝海财富灵活配置混合型证券投资基金、东兴安盈宝货币市场基金、东兴兴利债券型证券投资基金、东兴量化优享灵活配置混合型证券投资基金、东兴品牌精选灵活配置混合型证券投资基金、东兴兴福一年定期开放债券型证券投资基金、东兴未来价值灵活配置混合型证券投资基金、东兴兴瑞一年定期开放债券型证券投资基金、东兴兴财短债债券型证券投资基金、东兴鑫远三年定期开放债券型证券投资基金、东兴中证消费50指数证券投资基金、东兴兴晟混合型证券投资基金、东兴宸瑞量化混合型证券投资基金、东兴鑫享6个月滚动持有债券型发起式证券投资基金、东兴兴盈三个月定期开放债券型证券投资基金、东兴兴源债券型证券投资基金、东兴宸祥量化混合型证券投资基金、东兴连裕6个月滚动持有债券型证券投资基金共19只开放式基金。

4.1.2 基金经理（或基金经理小组）及基金经理助理简介

姓名	职务	任本基金的基金经理（助理）期限		证券从业年限	说明
		任职日期	离任日期		
孙继青先生	本基金基金经理	2018-11-14	-	15年	北京科技大学工学硕士，3年钢铁行业经验，15年证券行业经验。2007年10月加入东兴证券，2007年10月至2012年3月任东兴证券研究所钢铁行业研究员；2012年3月至2013年6月任东兴证券资产管理部投资品行业研究员、宏观策略研究员；2013年6月至2014年9月任东兴证券资产管理部投资经理。2014年9月加入东兴证券基金业务部。现任东兴改革精选灵活配置混合型证券投资基金基金经理、东兴品牌精选灵活配置混合型证券投资基金基金经理。

注：1、对基金的首任基金经理，其“任职日期”为基金合同生效日，“离任日期”为根据公司决定确定的解聘日期；对此后的非首任基金经理，“任职日期”和“离任日期”分别指根据公司决定确定的聘任日期和解聘日期。

2、证券从业的含义遵从《证券投资基金经营机构董事、监事、高级管理人员及从业人员监督管理办法》的相关规定。

4.2 管理人对报告期内本基金运作合规守信情况的说明

本报告期内，本基金管理人严格遵守《中华人民共和国证券投资基金法》等有关法律法规、中国证券监督管理委员会和《东兴品牌精选灵活配置混合型证券投资基金基金合同》的规定，本着诚实信用、勤勉尽责的原则管理和运用基金资产，在严格控制风险的基础上，为基金份额持有人谋求最大利益，无损害基金份额持有人利益的行为。本基金无违法、违规行为。本基金投资组合符合有关法规及基金合同的约定。

4.3 管理人对报告期内公平交易情况的专项说明

4.3.1 公平交易制度和控制方法

基金管理人根据中国证监会颁布的《证券投资基金管理公司公平交易制度指导意见》，制定了《东兴基金管理有限公司公平交易管理办法》。

基金管理人建立了投资决策的内部控制体系和客观的研究方法，各投资组合经理在授权范围内自主决策，各投资组合共享研究平台，在获得投资信息、投资建议和实施投资决策方面享有公平的机会。

基金管理人实行集中交易制度，建立公平的交易分配制度，确保各投资组合享有公平的交易执行机会。对于交易所公开竞价交易，基金管理人执行交易系统内的公平交易程序；对于债券一级市场申购、非公开发行股票申购等非集中竞价交易，在参与申购之前，各基金经理应在交易前独立地确定各投资组合的交易价格和数量。在获配额度确定后，按照价格优先的原则对交易结果进行分配；如果申购价格相同，则根据该价位各投资组合的申购数量进行比例分配。债券一级市场申购分配不足最小单位的，可由基金经理协商分配，协商不一致则由投资总监决定；对于银行间市场交易，应按照场外交易流程执行，由各基金经理给出询价区间，交易部根据询价区间在银行间市场上应该按照价格优先、时间优先的原则进行询价并完成交易，并留存询价交易记录备查。

基金管理人定期对不同投资组合不同时间段的同向交易价差、反向交易情况、异常交易情况进行统计分析，投资组合经理对相关交易情况进行合理性解释并留存记录。

本报告期内，基金管理人严格遵守法律法规关于公平交易的相关规定，在授权、研究分析、投资决策、交易执行、业绩评估等投资管理活动中公平对待不同投资组合，未直接或通过与第三方的交易安排在不同投资组合之间进行利益输送。本基金运作符合法律法规和公平交易管理制度规定。

4.3.2 公平交易制度的执行情况

本报告期内，本基金管理人严格执行《证券投资基金管理公司公平交易制度指导意见》，完善相应制度及流程，通过系统和人工等各种方式在各业务环节严格控制交易公平执行，公平对待旗下管理的所有基金和投资组合。

我们对本报告期内公司管理的不同投资组合在相同时间窗口下（日内、3日内和5日内）同向交易的价差进行了t分布假设检验，通过对检验结果进行分析，未发现旗下投资组合之间存在可能导致不公平交易和利益输送的异常情况。

4.3.3 异常交易行为的专项说明

本报告期内，未发现本基金存在可能导致不公平交易和利益输送的异常交易行为。

本报告期内，未出现涉及本基金的交易所公开竞价同日反向交易成交较少的单边交易量超过该证券当日成交量5%的情况。

4.4 管理人对报告期内基金的投资策略和业绩表现的说明

4.4.1 报告期内基金投资策略和运作分析

2022年俄乌冲突是一个黑天鹅事件，欧美等对俄制裁加剧了全球能源供给危机，价格大涨，欧美等地区通胀高企，美联储持续加息和疫情的反复冲击下，美元大幅升值，包括欧洲、日本等国家在内的货币大幅贬值，有一些外汇储备较少的国家出现债务危机，也使得全球经济增长蒙上阴影，我国出口增速也明显下滑。美国出台的一些政策、战争和制裁、加上疫情等打乱了部分产业链格局，全世界经济无论需求侧还是供给侧均经受了较大冲击，资本市场也一度大幅下跌。四季度，国内疫情防控优化，在经历了疫情一次冲击后，消费场景逐步恢复。政策加大了对房地产企业的融资支持，预期国内经济将逐步复苏，也给市场注入了信心，股市触底反弹。

国内资本市场经历了一波快速回调之后，虽然有所反弹，但估值仍处于相对非常低的位置，我们看好国内资本市场的投资机会。

4.4.2 报告期内基金的业绩表现

2022年1月1日起至2022年12月31日，本基金A类份额净值增长率为-18.78%，业绩比较基准收益率为-13.01%，低于业绩比较基准5.77%；本基金C类份额净值增长率为-18.78%，业绩比较基准收益率为-13.01%，低于业绩比较基准5.77%。

4.5 管理人对宏观经济、证券市场及行业走势的简要展望

展望未来，疫情三年来对经济的冲击将逐步过去，消费场景逐步恢复，国内经济将恢复性增长。美国加息进入尾声，对全球经济的影响也将逐步下降。虽然国际地缘政治风险仍比较大，但国内稳经济政策逐步落实后，预计经济很快企稳回升，人民币汇率也会比较稳健。长期看，国内居民财富逐步加大对股票资产的配置依然是确定的方向，我

们长期看好资本市场的发展。我国经济长期向好的基础没有改变，A股也可能成为全球投资者的重要配置资产。

目前A股整体估值仍处于底部，未来经济企稳、企业利润将恢复增长，我们对后市保持乐观。

4.6 管理人内部有关本基金的监察稽核工作情况

本报告期内，本基金管理人严格遵守相关法律法规，坚持一切从规范运作、防范风险、保护基金持有人利益出发，依照公司内部控制的整体要求，继续致力于内控机制的完善，加强内部风险的控制与防范，确保各项法规和管理制度的落实，保证基金合同得到严格履行。

本报告期内，本基金管理人进一步完善了公司的内控体系；对公司投研交易、市场营销、后台运营等业务开展了定期或专项稽核，检查业务开展的合规性和制度执行的有效性；采取事前防范、事中控制和事后监督等三阶段工作，加强对日常投资运作的管理和监控，督促投研交易业务的合规开展；针对新出台的法律法规和监管要求，积极组织了多项法律法规和职业道德培训，不断提高从业人员的合规素质和职业道德修养；全面参与新产品设计、新业务拓展工作；严格审查基金宣传推介材料，及时检查基金销售业务的合法合规情况；完成各项信息披露工作，保证所披露信息的真实性、准确性和完整性；监督客户投诉处理，重视媒体监督和投资者关系管理。

本基金管理人承诺将坚持诚实信用、勤勉尽责的原则管理和运用基金资产，顺应“放松管制、加强监管”的监管形势，积极健全内部管理制度，不断提高内部监察稽核工作的科学性和有效性，努力防范各种风险，切实保护基金资产的安全与利益。

4.7 管理人对报告期内基金估值程序等事项的说明

根据中国证监会相关规定和基金合同约定，本基金管理人应严格按照新准则、中国证监会相关规定和基金合同关于估值的约定，对基金所持有的投资品种进行估值。本基金托管人根据法律法规要求履行估值及净值计算的复核责任。定价服务机构按照商业合同约定提供定价服务。其中，本基金管理人为了确保估值工作的合规开展，建立了负责估值工作决策和执行的专门机构，且具有风控、合规、会计方面的专业经验。基金经理可参与估值原则和方法的讨论，但不参与估值价格的最终决策。本报告期内，参与估值流程各方之间无重大利益冲突。

4.8 管理人对报告期内基金利润分配情况的说明

根据本基金基金合同的相关规定，结合本基金实际运作情况，本基金本报告期未进行利润分配。

4.9 报告期内管理人对本基金持有人数或基金资产净值预警情形的说明

报告期内，受基金份额持有人赎回等影响，本基金存在基金资产净值连续六十个工作日低于五千万元的情况和连续二十个工作日基金份额持有人数量不满二百人的情形，但不存在连续六十个工作日出现基金份额持有人数量不满二百人的情形。本基金管理人已将此情况上报中国证监会并采取适当措施。

§5 托管人报告

5.1 报告期内本基金托管人遵规守信情况声明

本报告期内，上海浦东发展银行股份有限公司（以下简称“本托管人”）在对东兴品牌精选灵活配置混合型证券投资基金的托管过程中，严格遵守《中华人民共和国证券投资基金法》及其他有关法律法规、基金合同、托管协议的规定，不存在损害基金份额持有人利益的行为，完全尽职尽责地履行了基金托管人应尽的义务。

5.2 托管人对报告期内本基金投资运作遵规守信、净值计算、利润分配等情况的说明

本报告期内，本托管人依照《中华人民共和国证券投资基金法》及其他有关法律法规、基金合同、托管协议的规定，对东兴品牌精选灵活配置混合型证券投资基金的投资运作进行了监督，对基金资产净值的计算、基金份额申购赎回价格的计算、基金费用开支以及利润分配等方面进行了认真的复核，未发现基金管理人存在损害基金份额持有人利益的行为。

5.3 托管人对本年度报告中财务信息等内容的真实、准确和完整发表意见

本报告期内，由东兴基金管理有限公司编制本托管人复核的本报告中的财务指标、净值表现、收益分配情况、财务会计报告相关内容、投资组合报告等内容真实、准确、完整。

§6 审计报告

6.1 审计报告基本信息

财务报表是否经过审计	是
审计意见类型	带强调事项段的无保留意见
审计报告编号	普华永道中天审字(2023)第28450号

6.2 审计报告的基本内容

审计报告标题	审计报告
--------	------

审计报告收件人	东兴品牌精选灵活配置混合型证券投资基金全体基金份额持有人
审计意见	我们审计了东兴品牌精选灵活配置混合型证券投资基金(以下简称"东兴品牌精选混合基金")的财务报表,包括2022年12月31日的资产负债表,2022年度的利润表和净资产(基金净值)变动表以及财务报表附注。我们认为,后附的财务报表在所有重大方面按照企业会计准则和在财务报表附注中所列示的中国证券监督管理委员会(以下简称"中国证监会")、中国证券投资基金业协会(以下简称"中国基金业协会")发布的有关规定及允许的基金行业实务操作编制,公允反映了东兴品牌精选混合基金2022年12月31日的财务状况以及2022年度的经营成果和净资产变动情况。
形成审计意见的基础	我们按照中国注册会计师审计准则的规定执行了审计工作。审计报告的"注册会计师对财务报表审计的责任"部分进一步阐述了我们在这些准则下的责任。我们相信,我们获取的审计证据是充分、适当的,为发表审计意见提供了基础。按照中国注册会计师职业道德守则,我们独立于东兴品牌精选混合基金,并履行了职业道德方面的其他责任。
强调事项	我们提醒财务报表使用者关注,如财务报表附注"7.4.2 会计报表的编制基础"所述,东兴品牌精选混合基金的基金管理人东兴基金管理有限公司(以下简称"基金管理人")拟在资产负债表日后清算东兴品牌精选混合基金的剩余资产。因此,上述东兴品牌精选混合基金的财务报表以清算基础编制。该事项不影响已发表的审计意见。
其他事项	无
其他信息	基金管理人管理层对其他信息负责。其他信息包括东兴品牌精选混合基金2022年年度报告中涵盖的信息,但不包括财务报表和我们的审计报告。我们对财务报表发表的审计意见不涵盖其他信息,我们也不对其他信息发表任何形式的鉴证结论。结合我们对财务报表的审计,我们的责任是阅读其他信息,在此过程中,考虑其他信息是否与财务报表或我们在审计过程中了解到的情况存在

	<p>重大不一致或者似乎存在重大错报。基于我们已经执行的工作，如果我们确定其他信息存在重大错报，我们应当报告该事实。在这方面，我们无任何事项需要报告。</p>
<p>管理层和治理层对财务报表的责任</p>	<p>基金管理人管理层负责按照企业会计准则和中国证监会、中国基金业协会发布的有关规定及允许的基金行业实务操作编制财务报表，使其实现公允反映，并设计、执行和维护必要的内部控制，以使财务报表不存在由于舞弊或错误导致的重大错报。在编制财务报表时，基金管理人管理层负责评估东兴品牌精选混合基金的持续经营能力，披露与持续经营相关的事项(如适用)，并运用持续经营假设，除非基金管理人管理层计划清算东兴品牌精选混合基金、终止运营或别无其他现实的选择。参见财务报表附注7.4.2有关以清算基础编制财务报表的说明。基金管理人治理层负责监督东兴品牌精选混合基金的财务报告过程。</p>
<p>注册会计师对财务报表审计的责任</p>	<p>我们的目标是对财务报表整体是否不存在由于舞弊或错误导致的重大错报获取合理保证，并出具包含审计意见的审计报告。合理保证是高水平的保证，但并不能保证按照审计准则执行的审计在某一重大错报存在时总能发现。错报可能由于舞弊或错误导致，如果合理预期错报单独或汇总起来可能影响财务报表使用者依据财务报表作出的经济决策，则通常认为错报是重大的。在按照审计准则执行审计工作的过程中，我们运用职业判断，并保持职业怀疑。同时，我们也执行以下工作：(一) 识别和评估由于舞弊或错误导致的财务报表重大错报风险；设计和实施审计程序以应对这些风险，并获取充分、适当的审计证据，作为发表审计意见的基础。由于舞弊可能涉及串通、伪造、故意遗漏、虚假陈述或凌驾于内部控制之上，未能发现由于舞弊导致的重大错报的风险高于未能发现由于错误导致的重大错报的风险。(二) 了解与审计相关的内部控制，以设计恰当的审计程序，但目的并非对内部控制的有效性发表意见。(三) 评价基金管理人管理层选用会计政策的恰当性和作出会计估计及相关披露的合理性。(四) 对基金管理人管理层使用持续经</p>

	营假设的恰当性得出结论。同时，根据获取的审计证据，就可能对东兴品牌精选混合基金持续经营能力产生重大疑虑的事项或情况是否存在重大不确定性得出结论。如果我们得出结论认为存在重大不确定性，审计准则要求我们在审计报告中提请报表使用者注意财务报表中的相关披露；如果披露不充分，我们应当发表非无保留意见。我们的结论基于截至审计报告日可获得的信息。(五) 评价财务报表的总体列报(包括披露)、结构和内容，并评价财务报表是否公允反映相关交易和事项。我们与基金管理人治理层就计划的审计范围、时间安排和重大审计发现等事项进行沟通，包括沟通我们在审计中识别出的值得关注的内部控制缺陷。
会计师事务所的名称	普华永道中天会计师事务所（特殊普通合伙）
注册会计师的姓名	闫琳、宋昊礼
会计师事务所的地址	北京市朝阳区东三环中路7号北京财富中心写字楼A座26楼
审计报告日期	2023-03-28

§7 年度财务报表

7.1 资产负债表

会计主体：东兴品牌精选灵活配置混合型证券投资基金

报告截止日：2022年12月31日

单位：人民币元

资产	附注号	本期末 2022年12月31日	上年度末 2021年12月31日
资产：			
银行存款	7.4.7.1	86,804.46	245,112.40
结算备付金		-	483.63
存出保证金		95.83	134.73
交易性金融资产	7.4.7.2	131,185.40	1,002,106.40
其中：股票投资		131,185.40	1,002,106.40
基金投资		-	-

债券投资		-	-
资产支持证券投资		-	-
贵金属投资		-	-
其他投资		-	-
衍生金融资产	7.4.7.3	-	-
买入返售金融资产	7.4.7.4	-	-
债权投资		-	-
其中：债券投资		-	-
资产支持证券投资		-	-
其他投资		-	-
其他债权投资		-	-
其他权益工具投资		-	-
应收清算款		8,401.06	-
应收股利		-	-
应收申购款		-	-
递延所得税资产		-	-
其他资产	7.4.7.5	-	106.83
资产总计		226,486.75	1,247,943.99
负债和净资产	附注号	本期末 2022年12月31日	上年度末 2021年12月31日
负债：			
短期借款		-	-
交易性金融负债		-	-
衍生金融负债	7.4.7.3	-	-
卖出回购金融资产款		-	-
应付清算款		-	-
应付赎回款		9.54	1,058.53
应付管理人报酬		905.09	1,489.79
应付托管费		60.35	99.32

应付销售服务费		-	-
应付投资顾问费		-	-
应交税费		-	-
应付利润		-	-
递延所得税负债		-	-
其他负债	7.4.7.6	19,515.06	28,535.73
负债合计		20,490.04	31,183.37
净资产：			
实收基金	7.4.7.7	221,044.27	1,060,481.78
其他综合收益		-	-
未分配利润	7.4.7.8	-15,047.56	156,278.84
净资产合计		205,996.71	1,216,760.62
负债和净资产总计		226,486.75	1,247,943.99

注：1、报告截止日2022年12月31日，东兴品牌精选混合A基金份额净值0.9319元，基金份额总额221,044.27份,东兴品牌精选混合C基金份额净值0.9319元，基金份额总额0份。

2、2021年3月17日起，东兴品牌精选混合C基金份额为零。

7.2 利润表

会计主体：东兴品牌精选灵活配置混合型证券投资基金

本报告期：2022年01月01日至2022年12月31日

单位：人民币元

项目	附注号	本期 2022年01月01日至2 022年12月31日	上年度可比期间 2021年01月01日至2 021年12月31日
一、营业总收入		-185,714.67	2,452,936.35
1.利息收入		534.73	1,295,737.38
其中：存款利息收入	7.4.7.9	534.73	796,271.77
债券利息收入		-	196,596.33
资产支持证券利息收 入		-	-
买入返售金融资产收		-	302,869.28

入			
证券出借利息收入		-	-
其他利息收入		-	-
2.投资收益(损失以“-”填列)		-135,621.08	737,841.82
其中: 股票投资收益	7.4.7.10	-150,804.20	597,320.21
基金投资收益		-	-
债券投资收益	7.4.7.11	-	140,304.76
资产支持证券投资收 益	7.4.7.12	-	-
贵金属投资收益	7.4.7.13	-	-
衍生工具收益	7.4.7.14	-	-
股利收益	7.4.7.15	15,183.12	216.85
以摊余成本计量的金 融资产终止确认产生的收益		-	-
其他投资收益		-	-
3.公允价值变动收益(损失 以“-”号填列)	7.4.7.16	-51,203.04	-573,172.84
4.汇兑收益(损失以“-”号填 列)		-	-
5.其他收入(损失以“-”号填 列)	7.4.7.17	574.72	992,529.99
减: 二、营业总支出		34,429.02	1,075,174.95
1. 管理人报酬	7.4.10.2.1	14,117.79	919,744.64
2. 托管费	7.4.10.2.2	941.23	61,316.21
3. 销售服务费	7.4.10.2.3	-	49,935.12
4. 投资顾问费		-	-
5. 利息支出		-	-
其中: 卖出回购金融资产支 出		-	-
6. 信用减值损失	7.4.7.18	-	-
7. 税金及附加		-	-

8. 其他费用	7.4.7.19	19,370.00	44,178.98
三、利润总额（亏损总额以“-”号填列）		-220,143.69	1,377,761.40
减：所得税费用		-	-
四、净利润（净亏损以“-”号填列）		-220,143.69	1,377,761.40
五、其他综合收益的税后净额		-	-
六、综合收益总额		-220,143.69	1,377,761.40

7.3 净资产（基金净值）变动表

会计主体：东兴品牌精选灵活配置混合型证券投资基金

本报告期：2022年01月01日至2022年12月31日

单位：人民币元

项目	本期 2022年01月01日至2022年12月31日			
	实收基金	其他综合收益	未分配利润	净资产合计
一、上期期末净资产（基金净值）	1,060,481.78	-	156,278.84	1,216,760.62
加：会计政策变更	-	-	-	-
前期差错更正	-	-	-	-
其他	-	-	-	-
二、本期期初净资产（基金净值）	1,060,481.78	-	156,278.84	1,216,760.62
三、本期增减变动额（减少以“-”号填列）	-839,437.51	-	-171,326.40	-1,010,763.91
（一）、综合收益总额	-	-	-220,143.69	-220,143.69
（二）、本期基金份额交易产生的基金净值变动数（净值减少以“-”号填列）	-839,437.51	-	48,817.29	-790,620.22
其中：1.基金申购款	10,935.35	-	-20.13	10,915.22
2.基金赎回款	-850,372.86	-	48,837.42	-801,535.44

（三）、本期向基金份额持有人分配利润产生的基金净值变动（净值减少以“-”号填列）	-	-	-	-
（四）、其他综合收益结转留存收益	-	-	-	-
四、本期期末净资产（基金净值）	221,044.27	-	-15,047.56	205,996.71
项目	上年度可比期间 2021年01月01日至2021年12月31日			
	实收基金	其他综合收益	未分配利润	净资产合计
一、上期期末净资产（基金净值）	969,503,733.01	-	113,242,008.87	1,082,745,741.88
加：会计政策变更	-	-	-	-
前期差错更正	-	-	-	-
其他	-	-	-	-
二、本期期初净资产（基金净值）	969,503,733.01	-	113,242,008.87	1,082,745,741.88
三、本期增减变动额（减少以“-”号填列）	-968,443,251.23	-	-113,085,730.03	-1,081,528,981.26
（一）、综合收益总额	-	-	1,377,761.40	1,377,761.40
（二）、本期基金份额交易产生的基金净值变动数（净值减少以“-”号填列）	-968,443,251.23	-	-114,463,491.43	-1,082,906,742.66
其中：1.基金申购款	823,363.60	-	108,220.62	931,584.22
2.基金赎回款	-969,266,614.83	-	-114,571,712.05	-1,083,838,326.88
（三）、本期向基金份额持有人分配利润产生的基金净值变动（净值减少以“-”号填列）	-	-	-	-
（四）、其他综合收益结转留存收益	-	-	-	-
四、本期期末净资产（基金净值）	1,060,481.78	-	156,278.84	1,216,760.62

报表附注为财务报表的组成部分。

本报告7.1至7.4财务报表由下列负责人签署:

牛南洁

郝洁

王广辉

基金管理人负责人

主管会计工作负责人

会计机构负责人

7.4 报表附注

7.4.1 基金基本情况

东兴品牌精选灵活配置混合型证券投资基金(以下简称"本基金")根据2017年5月24日中国证券监督管理委员会(以下简称"中国证监会")《关于准予东兴量化趋势灵活配置混合型证券投资基金注册的批复》(证监许可[2017] 775号)的批复及《关于准予东兴量化趋势灵活配置混合型证券投资基金变更注册的批复》(证监许可[2018] 1118号)的批复,自2018年10月10日起至2018年11月09日公开募集成立。本基金为混合型证券投资基金,首次设立募集不包括认购资金利息共募集310,081,231.79元人民币,业经德勤华永会计师事务所(特殊普通合伙)"德师报(验)字(18)第00479号"验资报告验证。经向中国证监会备案,《东兴品牌精选灵活配置混合型证券投资基金基金合同》于2018年11月14日正式生效,基金合同生效日的基金份额总额为310,124,260.90份,其中认购资金利息折合43,029.11份。本基金基金管理人为东兴基金管理有限公司(本基金原基金管理人为东兴证券股份有限公司,自2021年5月24日起变更为东兴基金管理有限公司),基金托管人为上海浦东发展银行股份有限公司。

根据《中华人民共和国证券投资基金法》和《东兴品牌精选灵活配置混合型证券投资基金基金合同》的有关规定,本基金的投资范围为具有良好流动性的金融工具,包括国内依法发行上市的股票(包括中小板、创业板及其他经中国证监会核准上市的股票)、债券(国债、金融债、企业债、公司债、次级债、可转换债券(含分离交易可转债)、可交换债券、央行票据、短期融资券、超短期融资券、中期票据等)、债券回购、银行存款(包括协议存款、定期存款及其他银行存款)、权证、股指期货、现金、同业存单、资产支持证券以及法律法规或中国证监会允许基金投资的其他金融工具(但须符合中国证监会相关规定)。如法律法规或监管机构以后允许基金投资其他品种,基金管理人在履行适当程序后,可以将其纳入投资范围。

基金的投资组合比例为:股票投资占基金资产的比例为0%~95%;本基金投资于品牌主题相关的股票、债券不低于非现金基金资产的80%;权证投资占基金资产净值的比例不高于3%;每个交易日日终在扣除股指期货合约需缴纳的交易保证金后,现金或者到期日在一年以内的政府债券不低于基金资产净值的5%。

7.4.2 会计报表的编制基础

本基金的会计报表按照财政部2006年2月15日颁布的《企业会计准则--基本准则》(财政部令第33号发布、财政部令第76号修订)、于2006年2月15日及其后颁布和修订的42项具体会计准则、其后颁布的企业会计准则应用指南、企业会计准则解释以及其他相关规定(以下合称"企业会计准则")、中国证券投资基金业协会制定的《证券投资基金会计核算业务指引》、中国证监会颁布的《关于证券投资基金执行<企业会计准则>估值业务及份额净值计价有关事项的通知》、《公开募集证券投资基金信息披露管理办法》、《证券投资基金信息披露内容与格式准则第2号-年度报告的内容与格式》、《证券投资基金信息披露XBRL模板第3号-年度报告和中期报告》、《证券投资基金信息披露编报规则第3号-会计报表附注的编制及披露》及中国证监会颁布的其他相关规定编制。

根据《东兴品牌精选灵活配置混合型证券投资基金基金合同》以及基金管理人于2023年2月8日发布的《东兴品牌精选灵活配置混合型证券投资基金基金份额持有人大会表决结果暨决议生效的公告》，本基金于2023年2月9日进入财产清算期，详情参见附注7.4.8.2资产负债表日后事项，因此本基金财务报表以清算基础编制。于2022年12月31日，所有资产以可收回金额和账面价值孰低计量，负债以预计需要清偿的金额计量。

7.4.3 遵循企业会计准则及其他有关规定的声明

本基金编制的财务报表符合企业会计准则及其他有关规定要求，真实、完整地反映了本基金2022年12月31日的财务状况以及2022年1月1日至2022年12月31日的经营成果和基金净值变动情况。

7.4.4 重要会计政策和会计估计

7.4.4.1 会计年度

本基金的会计年度为公历每年1月1日至12月31日。本期财务报表的实际编制期间为2022年1月1日至2022年12月31日。首期年度财务报表的编制期间从基金合同生效日起至相关年度的12月31日止，末期年度财务报表的编制期间从相关年度的1月1日起至基金合同终止日止。

7.4.4.2 记账本位币

本基金的记账本位币为人民币。

7.4.4.3 金融资产和金融负债的分类

1、金融资产的分类

金融资产于初始确认时分类为：以公允价值计量且其变动计入当期损益的金融资产、以公允价值计量且其变动计入其他综合收益的金融资产和以摊余成本计量的金融资

产。在通常情况下，本基金所持有的金融资产划分为以公允价值计量且其变动计入当期损益的金融资产和以摊余成本计量的金融资产。

基金持有的股票投资、债券投资、基金投资、资产支持证券投资等金融资产分类为以公允价值计量且其变动计入当期损益的金融资产。除衍生工具所产生的金融资产在资产负债表中以衍生金融资产列示外，以公允价值计量且其变动计入当期损益的金融资产在资产负债表中以交易性金融资产列示。

基金持有的以摊余成本计量的、按照返售协议约定先买入再按固定价格返售的票据、证券等金融资产所融出的资金分类为买入返售金融资产。

基金采用买入并持有至到期策略的金融资产，即到期日固定、回收金额固定或可确定，且有明确意图和能力持有至到期的金融资产，分类为以摊余成本计量的金融资产，在债权投资中核算。

基金持有的其他金融资产分类为应收款项，包括银行存款、其他各类应收款项等。应收款项是指在活跃市场中没有报价、回收金额固定或可确定的非衍生金融资产。

2、金融负债的分类

金融负债分为以公允价值计量且其变动计入当期损益的金融负债以及以摊余成本计量的金融负债两类。基金持有的未划分为以摊余成本计量的金融负债通常以公允价值计量且其变动计入当期损益，列示为交易性金融负债。基金持有的其他金融负债包括卖出回购金融资产款和其他各类应付款项等。

7.4.4.4 金融资产和金融负债的初始确认、后续计量和终止确认

金融资产或金融负债于本基金成为金融工具合同的一方时，于交易日按取得时的公允价值作为初始确认金额。取得时发生的相关交易费用计入当期损益；支付的价款中包含已宣告但尚未发放的现金股利或债券起息日或上次除息日至购买日止的利息，单独确认为应收项目。应收款项和其他金融负债的相关交易费用计入初始确认金额。

以公允价值计量且其变动计入当期损益的金融资产按照公允价值进行后续计量，期间取得的利息或现金股利，确认为当期收益。应收款项和其他金融负债采用实际利率法，以成本进行后续计量，在摊销时产生的利得或损失，应当确认为当期收益。

当收取某项金融资产现金流量的合同权利已终止或该金融资产所有权上几乎所有的风险和报酬已转移时，终止确认该金融资产；金融负债的现时义务全部或部分已经解除的，终止确认该金融负债或其一部分。处置该金融资产或金融负债时，其公允价值与初始入账金额之间的差额应确认为投资收益，同时调整公允价值变动收益。

7.4.4.5 金融资产和金融负债的估值原则

基金管理人在确定相关金融资产和金融负债的公允价值时，应符合《企业会计准则》、监管部门有关规定。

1、对存在活跃市场且能够获取相同资产或负债报价的投资品种，在估值日有报价的，除会计准则规定的例外情况外，应将该报价不加调整地应用于该资产或负债的公允价值计量。估值日无报价且最近交易日后未发生影响公允价值计量的重大事件的，应采用最近交易日的报价确定公允价值。有充足证据表明估值日或最近交易日的报价不能真实反映公允价值的，应对报价进行调整，确定公允价值。

与上述投资品种相同，但具有不同特征的，应以相同资产或负债的公允价值为基础，并在估值技术中考虑不同特征因素的影响。特征是指对资产出售或使用的限制等，如果该限制是针对资产持有者的，那么在估值技术中不应将该限制作为特征考虑。此外，基金管理人不应考虑因其大量持有相关资产或负债所产生的溢价或折价。

2、对不存在活跃市场的投资品种，应采用在当前情况下适用并且有足够可利用数据和其他信息支持的估值技术确定公允价值。采用估值技术确定公允价值时，应优先使用可观察输入值，只有在无法取得相关资产或负债可观察输入值或取得不切实可行的情况下，才可以使用不可观察输入值。

3、如经济环境发生重大变化或证券发行人发生影响证券价格的重大事件，使潜在估值调整对前一估值日的基金资产净值的影响在0.25%以上的，应对估值进行调整并确定公允价值。

7.4.4.6 金融资产和金融负债的抵销

当本基金具有抵销已确认金融资产和金融负债的法定权利，且该种法定权利现在是可执行的，同时本基金计划以净额结算或同时变现该金融资产和清偿该金融负债时，金融资产和金融负债以相互抵销后的金额在资产负债表内列示。除此以外，金融资产和金融负债在资产负债表内分别列示，不予相互抵销。

7.4.4.7 实收基金

实收基金为对外发行基金份额所募集的总金额在扣除损益平准金分摊部分后的余额。由于申购和赎回引起的实收基金变动分别于基金申购确认日及基金赎回确认日认列。上述申购和赎回分别包括基金转换所引起的转入基金的实收基金增加和转出基金的实收基金减少。

7.4.4.8 损益平准金

损益平准金包括已实现平准金和未实现平准金。已实现平准金指在申购或赎回基金份额时，申购或赎回款项中包含的按累计未分配的已实现损益占基金净值比例计算的金额。未实现平准金指在申购或赎回基金份额时，申购或赎回款项中包含的按累计未实现损益占基金净值比例计算的金额。损益平准金于基金申购确认日或基金赎回确认日认列，并于期末全额转入利润分配(未分配利润)。

7.4.4.9 收入/（损失）的确认和计量

（1）利息收入

存款利息收入按存款的本金与适用利率逐日计提。

分类为以摊余成本计量的金融资产利息收入在持有期内，按金融资产的票面价值和票面利率计算的利息扣除适用情况下由金融资产发行企业代扣代缴的个人所得税后的净额，逐日确认金融资产利息收入。其中：贴息债视同到期一次性还本付息的附息债，根据其发行价、到期价和发行期限推算内含票面利率后，逐日确认债券利息收入；买入返售金融资产收入按买入返售金融资产的摊余成本在返售期内以实际利率法逐日计提，若合同利率与实际利率差异较小，则采用合同利率计算确定利息收入。

（2）投资收益

股票投资收益为卖出股票交易日的成交总额扣除应结转的股票投资成本和对应投资品种产生的交易费用的差额确认。

债券、资产支持证券、同业存单等固定收益类金融资产的投资收益分为：

① 持有期间的利息收入：分类为以公允价值计量且其变动计入当期损益的金融资产利息收入在持有期内，按金融资产的票面价值和票面利率计算的利息扣除适用情况下由金融资产发行企业代扣代缴的个人所得税后的净额，逐日确认金融资产投资收益。其中：贴息债视同到期一次性还本付息的附息债，根据其发行价、到期价和发行期限推算内含票面利率后，逐日确认投资收益；

② 交易日按卖出金融资产交易日的成交总额扣除应结转的投资成本与应计利息(若有)和对应投资品种产生的交易费用后的差额确认投资收益。

衍生工具投资收益为交易日的成交总额扣除应结转的衍生工具投资成本和对应投资品种产生的交易费用后的差额确认。

股利收入于除息日按上市公司宣告的分红派息比例计算的金额扣除由上市公司代扣代缴的个人所得税后的净额确认。

（3）公允价值变动损益

公允价值变动损益系本基金持有的采用公允价值模式计量的交易性金融资产、交易性金融负债等公允价值变动形成的应计入当期损益的利得或损失，并于相关金融资产或金融负债卖出或到期时转出计入投资收益。

（4）其他收入

其他收入在主要风险和报酬已经转移给对方，经济利益很可能流入且金额可以可靠计量时确认。

7.4.4.10 费用的确认和计量

(1)根据基金合同，基金管理费按前一日基金资产净值的1.50%的年费率逐日计提；

(2)根据基金合同，基金托管费按前一日基金资产净值的0.10%的年费率逐日计提；
(3)根据基金合同，基金销售服务费按前一日C类基金资产净值的0.10%的年费率计提；

(4)《基金合同》生效后与基金相关的信息披露费用；《基金合同》生效后与基金相关的会计师费、律师费、诉讼费和仲裁费用；基金份额持有人大会费用、基金的证券、期货交易费用；基金的银行汇划费用；证券账户开户费用、银行账户维护费用、按照国家有关规定和《基金合同》约定，可以在基金财产中列支的其他费用根据有关法规及相应协议规定，按费用实际支出金额列入当期费用，由基金托管人从基金财产中支付。

7.4.4.11 基金的收益分配政策

1、在符合有关基金分红条件的前提下，本基金每年收益分配次数最多为12次，每次收益分配比例不得低于该次可供分配利润的30%，若《基金合同》生效不满3个月可不进行收益分配；

2、本基金收益分配方式分两种：现金分红与红利再投资，投资者可选择现金红利或将现金红利自动转为基金份额进行再投资；若投资者不选择，本基金默认的收益分配方式是现金分红；选择采取红利再投资形式的，分红资金将按红利发放日的基金份额净值转成相应的基金份额，红利再投资的份额免收申购费。如投资者在不同销售机构选择的分红方式不同，则登记机构将以投资者在各销售机构最后一次选择的分红方式为准；

3、基金收益分配后基金份额净值不能低于面值；即基金收益分配基准日的基金份额净值减去每单位基金份额收益分配金额后不能低于面值；

4、同一类别的每一基金份额享有同等分配权；

5、分红权益登记日申请申购的基金份额不享受当次分红，分红权益登记日申请赎回的基金份额享受当次分红；

6、法律法规或监管机关另有规定的，从其规定。

在不违反法律法规且对现有基金份额持有人利益无实质不利影响的前提下，基金管理人、登记机构可对基金收益分配原则进行调整，不需召开基金份额持有人大会。

7.4.4.12 分部报告

根据本基金的内部组织机构、管理要求及内部报告制度，本基金整体为一个报告分部，且向管理层报告时采用的会计政策及计量基础与编制财务报表时的会计政策及计量基础一致。

7.4.4.13 其他重要的会计政策和会计估计

本基金本报告期无其他需要披露的重要会计政策和会计估计。

7.4.5 会计政策和会计估计变更以及差错更正的说明

7.4.5.1 会计政策变更的说明

根据《企业会计准则第22号-金融工具确认和计量》、《企业会计准则第23号-金融资产转移》、《企业会计准则第24号-套期会计》、《企业会计准则第37号-金融工具列报》（统称“新金融工具准则”）、《关于进一步贯彻落实新金融工具相关会计准则的通知》的规定和相关法律法规的要求，本基金自2022年1月1日开始按照新金融工具准则进行会计处理，根据衔接规定，对可比期间信息不予调整，首日执行新金融工具准则与现行准则的差异追溯调整本报告期期初未分配利润。

于首次执行日，新金融工具准则的执行对本基金期初资产负债表项目无重大影响。上述会计政策变更未导致本基金本期期初未分配利润的变化。

根据中国证监会于2022年颁布的修订后的《证券投资基金信息披露XBRL模板第3号<年度报告和中期报告>》，本基金的基金管理人在编制本财务报表时调整了部分财务报表科目的列报和披露，这些调整未对本基金财务报表产生重大影响。

7.4.5.2 会计估计变更的说明

本基金在本报告期间无需说明的重大会计估计变更。

7.4.5.3 差错更正的说明

本基金在本报告期无需说明的重大会计差错更正。

7.4.6 税项

根据财政部、国家税务总局财税【2004】78号文《关于证券投资基金税收政策的通知》、财税【2005】103号文《关于股权分置试点改革有关税收政策问题的通知》、财税【2008】1号《财政部、国家税务总局关于企业所得税若干优惠政策的通知》、2008年4月23日发布的《上海、深圳证券交易所关于做好交易相关系统印花税率参数调整的通知》、2008年9月18日发布的《上海、深圳证券交易所关于做好证券交易印花税征收方式调整工作的通知》、财税【2012】85号《关于实施上市公司股息红利差别化个人所得税政策有关问题的通知》、财税【2015】101号《关于上市公司股息红利差别化个人所得税政策有关问题的通知》、财税【2016】36号《关于全面推开营业税改征增值税试点的通知》、财税【2016】70号《关于金融机构同业往来等增值税补充政策的通知》、财税【2016】140号《关于明确金融房地产开发教育辅助服务等增值税政策的通知》、财税【2017】2号《财政部、国家税务总局关于资管产品增值税政策有关问题的补充通知》、财税【2017】56号《关于资管产品增值税有关问题的通知》及其他相关税务法规和实务操作、财税【2017】90号《关于租入固定资产进项税额抵扣等增值税政策的通知》、

财政部、税务总局、证监会公告2019年第78号《关于继续实施全国中小企业股份转让系统挂牌公司股息红利差别化个人所得税政策的公告》，主要税项列示如下：

1.于2016年5月1日前，以发行基金方式募集资金不属于营业税征收范围，不征收营业税。管理人运用基金买卖股票、债券的差价收入免征营业税。自2016年5月1日起，金融业由缴纳营业税改为缴纳增值税。自2018年1月1日起，在基金运营过程中发生的增值税应税行为，暂适用简易计税方法，按照3%的征收率缴纳增值税。

2.对基金从证券市场中取得的收入，包括买卖股票、债券的差价收入，股权的股息、红利收入，债券的利息收入及其他收入，暂不征收企业所得税。

3.对基金取得的股票股息、红利收入，自2015年9月8日起，基金从公开发行和转让市场取得的上市公司股票，持股期限超过1年的，股息红利所得暂免征收个人所得税。基金从公开发行和转让市场取得的上市公司股票，持股期限在1个月以内（含1个月）的，其股息红利所得全额计入应纳税所得额；持股期限在1个月以上至1年（含1年）的，暂减按50%计入应纳税所得额。上述所得统一适用20%的税率计征个人所得税。

4.对基金取得的债券利息收入，由发行债券的企业在向基金支付上述收入时代扣代缴20%的个人所得税，暂不缴纳企业所得税。

5.对于基金从事A股买卖，自2008年09月19日起，由出让方按0.1%的税率缴纳证券(股票)交易印花税，受让方不再缴纳印花税。

6.基金作为流通股股东在股权分置改革过程中收到由非流通股股东支付的股份、现金等对价，暂免于缴纳印花税、企业所得税和个人所得税。

7.4.7 重要财务报表项目的说明

7.4.7.1 银行存款

单位：人民币元

项目	本期末 2022年12月31日	上年度末 2021年12月31日
活期存款	86,804.46	245,112.40
等于：本金	86,787.69	245,112.40
加：应计利息	16.77	-
减：坏账准备	-	-
定期存款	-	-
等于：本金	-	-
加：应计利息	-	-
减：坏账准备	-	-

其中：存款期限1个月以内	-	-
存款期限1-3个月	-	-
存款期限3个月以上	-	-
其他存款	-	-
等于：本金	-	-
加：应计利息	-	-
减：坏账准备	-	-
合计	86,804.46	245,112.40

7.4.7.2 交易性金融资产

单位：人民币元

项目	本期末 2022年12月31日			
	成本	应计利息	公允价值	公允价值变动
股票	143,537.68	-	131,185.40	-12,352.28
贵金属投资-金交所黄金合约	-	-	-	-
债券	交易所市场	-	-	-
	银行间市场	-	-	-
	合计	-	-	-
资产支持证券	-	-	-	-
基金	-	-	-	-
其他	-	-	-	-
合计	143,537.68	-	131,185.40	-12,352.28
项目	上年度末 2021年12月31日			
	成本	应计利息	公允价值	公允价值变动
股票	963,255.64	-	1,002,106.40	38,850.76
贵金属投资-金交所黄	-	-	-	-

金合约				
债券	交易所市场	-	-	-
	银行间市场	-	-	-
	合计	-	-	-
资产支持证券	-	-	-	-
基金	-	-	-	-
其他	-	-	-	-
合计	963,255.64	-	1,002,106.40	38,850.76

7.4.7.3 衍生金融资产/负债

本报告期末及上年度末，本基金未持有衍生金融资产/负债。

7.4.7.4 买入返售金融资产

7.4.7.4.1 各项买入返售金融资产期末余额

本报告期末及上年度末，本基金未持有买入返售金融资产。

7.4.7.4.2 期末买断式逆回购交易中取得的债券

本报告期末及上年度末，本基金未持有通过买断式逆回购交易中取得的债券。

7.4.7.5 其他资产

单位：人民币元

项目	本期末 2022年12月31日	上年度末 2021年12月31日
应收利息	-	106.83
其他应收款	-	-
待摊费用	-	-
合计	-	106.83

7.4.7.6 其他负债

单位：人民币元

项目	本期末 2022年12月31日	上年度末 2021年12月31日
应付券商交易单元保证金	-	-

应付赎回费	0.03	-
应付证券出借违约金	-	-
应付交易费用	515.03	713.73
其中：交易所市场	515.03	713.73
银行间市场	-	-
应付利息	-	-
预提费用	19,000.00	27,822.00
合计	19,515.06	28,535.73

注：预提费用为按日计提的审计费和信息披露费。

7.4.7.7 实收基金

7.4.7.7.1 东兴品牌精选混合A

金额单位：人民币元

项目 (东兴品牌精选混合A)	本期 2022年01月01日至2022年12月31日	
	基金份额（份）	账面金额
上年度末	1,060,481.78	1,060,481.78
本期申购	10,935.35	10,935.35
本期赎回（以“-”号填列）	-850,372.86	-850,372.86
本期末	221,044.27	221,044.27

7.4.7.7.2 东兴品牌精选混合C

金额单位：人民币元

项目 (东兴品牌精选混合C)	本期 2022年01月01日至2022年12月31日	
	基金份额（份）	账面金额
上年度末	-	-
本期申购	-	-
本期赎回（以“-”号填列）	-	-
本期末	-	-

7.4.7.8 未分配利润

7.4.7.8.1 东兴品牌精选混合A

单位：人民币元

项目 (东兴品牌精选混合A)	已实现部分	未实现部分	未分配利润合计
本期期初	55,270.98	101,007.86	156,278.84
本期利润	-168,940.65	-51,203.04	-220,143.69
本期基金份额交易产生的变动数	35,077.55	13,739.74	48,817.29
其中：基金申购款	419.41	-439.54	-20.13
基金赎回款	34,658.14	14,179.28	48,837.42
本期已分配利润	-	-	-
本期末	-78,592.12	63,544.56	-15,047.56

7.4.7.8.2 东兴品牌精选混合C

单位：人民币元

项目 (东兴品牌精选混合C)	已实现部分	未实现部分	未分配利润合计
本期期初	-	-	-
本期利润	-	-	-
本期基金份额交易产生的变动数	-	-	-
其中：基金申购款	-	-	-
基金赎回款	-	-	-
本期已分配利润	-	-	-
本期末	-	-	-

7.4.7.9 存款利息收入

单位：人民币元

项目	本期 2022年01月01日至2022年 12月31日	上年度可比期间 2021年01月01日至2021年 12月31日
活期存款利息收入	523.67	789,523.00

定期存款利息收入	-	-
其他存款利息收入	-	-
结算备付金利息收入	8.31	6,573.34
其他	2.75	175.43
合计	534.73	796,271.77

注：其他为结算保证金利息收入。

7.4.7.10 股票投资收益——买卖股票差价收入

单位：人民币元

项目	本期 2022年01月01日至2022年 12月31日	上年度可比期间 2021年01月01日至2021年 12月31日
卖出股票成交总额	923,333.80	1,490,931.15
减：卖出股票成本总额	1,072,273.96	893,610.94
减：交易费用	1,864.04	-
买卖股票差价收入	-150,804.20	597,320.21

7.4.7.11 债券投资收益

7.4.7.11.1 债券投资收益项目构成

单位：人民币元

项目	本期 2022年01月01日至2022 年12月31日	上年度可比期间 2021年01月01日至 2021年12月31日
债券投资收益——利息收入	-	-
债券投资收益——买卖债券（债转股及债券到期兑付）差价收入	-	140,304.76
债券投资收益——赎回差价收入	-	-
债券投资收益——申购差价收入	-	-
合计	-	140,304.76

7.4.7.11.2 债券投资收益——买卖债券差价收入

单位：人民币元

项目	本期 2022年01月01日至 2022年12月31日	上年度可比期间 2021年01月01日至 2021年12月31日
卖出债券（债转股及债券到期兑付）成交总额	-	275,022,466.56
减：卖出债券（债转股及债券到期兑付）成本总额	-	269,345,208.24
减：应计利息总额	-	5,536,953.56
减：交易费用	-	-
买卖债券差价收入	-	140,304.76

7.4.7.12 资产支持证券投资收益

本报告期及上年度可比期间，本基金无资产支持证券投资收益。

7.4.7.13 贵金属投资收益

本报告期及上年度可比期间，本基金无贵金属投资收益。

7.4.7.14 衍生工具收益

本报告期及上年度可比期间，本基金无衍生工具收益。

7.4.7.15 股利收益

单位：人民币元

项目	本期 2022年01月01日至2022 年12月31日	上年度可比期间 2021年01月01日至2021 年12月31日
股票投资产生的股利收益	15,183.12	216.85
其中：证券出借权益补偿收入	-	-
基金投资产生的股利收益	-	-
合计	15,183.12	216.85

7.4.7.16 公允价值变动收益

单位：人民币元

项目名称	本期	上年度可比期间
------	----	---------

	2022年01月01日至2022年12月31日	2021年01月01日至2021年12月31日
1.交易性金融资产	-51,203.04	-573,172.84
——股票投资	-51,203.04	-403,528.58
——债券投资	-	-169,644.26
——资产支持证券投资	-	-
——贵金属投资	-	-
——其他	-	-
2.衍生工具	-	-
——权证投资	-	-
3.其他	-	-
减：应税金融商品公允价值变动产生的预估增值税	-	-
合计	-51,203.04	-573,172.84

7.4.7.17 其他收入

单位：人民币元

项目	本期 2022年01月01日至2022年12月31日	上年度可比期间 2021年01月01日至2021年12月31日
基金赎回费收入	574.72	992,529.99
合计	574.72	992,529.99

7.4.7.18 信用减值损失

本报告期及上年度可比期间，本基金无信用减值损失。

7.4.7.19 其他费用

单位：人民币元

项目	本期 2022年01月01日至2022年12月31日	上年度可比期间 2021年01月01日至2021年12月31日
----	-------------------------------	------------------------------------

审计费用	19,000.00	19,000.00
信息披露费	-	8,822.00
证券出借违约金	-	-
汇划手续费	370.00	2,643.97
账户维护费	-	9,000.00
其他	-	500.00
交易费用	-	4,213.01
合计	19,370.00	44,178.98

注：其他为银行间账户查询费。

7.4.8 或有事项、资产负债表日后事项的说明

7.4.8.1 或有事项

本基金本报告期末不存在需要说明的或有事项。

7.4.8.2 资产负债表日后事项

根据《东兴品牌精选灵活配置混合型证券投资基金基金合同》以及基金管理人于2023年2月8日发布的《东兴品牌精选灵活配置混合型证券投资基金基金份额持有人大会表决结果暨决议生效的公告》，本基金于2023年2月9日进入财产清算期。

7.4.9 关联方关系

关联方名称	与本基金的关系
中国东方资产管理股份有限公司	基金管理人的实际控制人
东兴证券股份有限公司	基金管理人的控股股东、基金销售机构
东兴基金管理有限公司	基金管理人、注册登记机构、基金销售机构
上海浦东发展银行股份有限公司	基金托管人、基金销售机构
大连银行股份有限公司	与基金管理人同一实际控制人的关联方、基金销售机构

7.4.10 本报告期及上年度可比期间的关联方交易

下述关联交易均在正常业务范围内按一般商业条款订立。

7.4.10.1 通过关联方交易单元进行的交易

7.4.10.1.1 股票交易

金额单位：人民币元

关联方名称	本期 2022年01月01日至2022年12月 31日		上年度可比期间 2021年01月01日至2021年 12月31日	
	成交金额	占当期股票成 交总额的比例	成交金额	占当期股 票成交总 额的比例
东兴证券股份有限公司	1,175,889.80	100.00%	2,615,822.43	100.00%

7.4.10.1.2 权证交易

本报告期及上年度可比期间，本基金未通过关联方交易单元进行权证交易。

7.4.10.1.3 债券交易

金额单位：人民币元

关联方名称	本期 2022年01月01日至2022年12 月31日		上年度可比期间 2021年01月01日至2021年 12月31日	
	成交金额	占当期债券成 交总额的比例	成交金额	占当期 债券成 交总额 的比例
东兴证券股份有限公司	-	-	5,617,225.50	100.00%

7.4.10.1.4 债券回购交易

金额单位：人民币元

关联方名称	本期 2022年01月01日至2022年12月3 1日		上年度可比期间 2021年01月01日至2021 年12月31日	
	成交金额	占当期债券 回购成交总 额的比例	成交金额	占当期 债券回 购成交 总额的 比例
东兴证券股份有限公司	-	-	9,800,000.00	100.00%

7.4.10.1.5 应支付关联方的佣金

金额单位：人民币元

关联方名称	本期 2022年01月01日至2022年12月31日			
	当期佣金	占当期佣金总量的比例	期末应付佣金余额	占期末应付佣金总额的比例
东兴证券股份有限公司	846.89	100.00%	515.03	100.00%
关联方名称	上年度可比期间 2021年01月01日至2021年12月31日			
	当期佣金	占当期佣金总量的比例	期末应付佣金余额	占期末应付佣金总额的比例
东兴证券股份有限公司	1,859.31	100.00%	713.73	100.00%

7.4.10.2 关联方报酬

7.4.10.2.1 基金管理费

单位：人民币元

项目	本期 2022年01月01日至2022年12月31日	上年度可比期间 2021年01月01日至2021年12月31日
当期发生的基金应支付的管理费	14,117.79	919,744.64
其中：支付销售机构的客户维护费	7,034.19	170,115.33

注：本基金的管理费按前一日基金资产净值的1.50%年费率计提。管理费的计算方法如下：

$$H = E \times 1.50\% \div \text{当年天数}$$

H为每日应计提的基金管理费

E为前一日的基金资产净值

基金管理费每日计算，逐日累计至每月月末，按月支付，由基金管理人向基金托管人发送基金管理费划款指令，基金托管人复核后于次月前5个工作日内从基金财产中一次性支付给基金管理人。若遇法定节假日、公休假等，支付日期顺延。

7.4.10.2.2 基金托管费

单位：人民币元

项目	本期	上年度可比期间
	2022年01月01日至2022年12月31日	2021年01月01日至2021年12月31日
当期发生的基金应支付的托管费	941.23	61,316.21

注：本基金的托管费按前一日基金资产净值的0.10%的年费率计提。托管费的计算方法如下：

$$H = E \times 0.10\% \div \text{当年天数}$$

H为每日应计提的基金托管费

E为前一日的基金资产净值

基金托管费每日计算，逐日累计至每月月末，按月支付，由基金管理人向基金托管人发送基金托管费划款指令，基金托管人复核后于次月前5个工作日内从基金财产中一次性支取。若遇法定节假日、公休日等，支付日期顺延。

7.4.10.2.3 销售服务费

单位：人民币元

获得销售服务费的各关联方名称	本期		
	2022年01月01日至2022年12月31日		
	当期发生的基金应支付的销售服务费		
	东兴品牌精选混合A	东兴品牌精选混合C	合计
东兴证券股份有限公司	0.00	0.00	0.00
合计	0.00	0.00	0.00
获得销售服务费的各关联方名称	上年度可比期间		
	2021年01月01日至2021年12月31日		
	当期发生的基金应支付的销售服务费		
	东兴品牌精选混合A	东兴品牌精选混合C	合计
东兴证券股份有限公司	0.00	23,802.81	23,802.81
合计	-	23,802.81	23,802.81

注：本基金A类基金份额不收取销售服务费，C类基金份额的销售服务费按前一日C类基金份额的基金资产净值的0.10%的年费率计提。C类基金份额销售服务费的计算方法如下：

$$H = E \times 0.10\% \div \text{当年天数}$$

H为C类基金份额每日应计提的基金销售服务费

E为前一日的C类基金份额基金资产净值

基金销售服务费每日计提，逐日累计至每月月末，按月支付，由基金管理人向基金托管人发送基金销售服务费划款指令，基金托管人复核后于次月前5个工作日内从基金财产中一次性支取，由基金管理人支付给销售机构。若遇法定节假日、公休日等，支付日期顺延。

7.4.10.3 与关联方进行银行间同业市场的债券(含回购)交易

本基金本报告期和上年度可比期间，未与关联方进行银行间同业市场的债券(含回购)交易。

7.4.10.4 报告期内转融通证券出借业务发生重大关联交易事项的说明

7.4.10.4.1 与关联方通过约定申报方式进行的适用固定期限费率的证券出借业务的情况

本基金本年度及上年度可比期间，未发生与关联方通过约定申报方式进行的适用固定期限费率的证券出借业务。

7.4.10.4.2 与关联方通过约定申报方式进行的适用市场化期限费率的证券出借业务的情况

本基金本年度及上年度可比期间，未发生与关联方通过约定申报方式进行的适用市场化期限费率的证券出借业务。

7.4.10.5 各关联方投资本基金的情况

7.4.10.5.1 报告期内基金管理人运用固有资金投资本基金的情况

本报告期及上年度可比期间基金管理人未运用固有资金投资本基金。

7.4.10.5.2 报告期末除基金管理人之外的其他关联方投资本基金的情况

报告期末除基金管理人之外的其他关联方均未投资本基金。

7.4.10.6 由关联方保管的银行存款余额及当期产生的利息收入

单位：人民币元

关联方名称	本期 2022年01月01日至2022年12月31 日		上年度可比期间 2021年01月01日至2021年12月31 日	
	期末余额	当期利息收入	期末余额	当期利息收入
	上海浦东发展银行	86,804.46	523.67	245,112.40

股份有限公司				
--------	--	--	--	--

7.4.10.7 本基金在承销期内参与关联方承销证券的情况

本报告期及上年度可比期间，本基金未在承销期内参与关联方承销的证券。

7.4.10.8 其他关联交易事项的说明

本报告期及上年度可比期间，本基金无其他关联交易事项的说明。

7.4.11 利润分配情况--固定净值型货币市场基金之外的基金

根据本基金基金合同的相关规定，结合本基金实际运作情况，本基金本报告期末未进行利润分配。

7.4.12 期末（2022年12月31日）本基金持有的流通受限证券

7.4.12.1 因认购新发/增发证券而于期末持有的流通受限证券

本基金本报告期末未持有因认购新发/增发证券而于期末流通受限的证券。

7.4.12.2 期末持有的暂时停牌等流通受限股票

本基金本报告期末未持有暂时停牌等流通受限股票。

7.4.12.3 期末债券正回购交易中作为抵押的债券

7.4.12.3.1 银行间市场债券正回购

本基金本报告期末未持有在银行间市场债券正回购交易中作为抵押的债券。

7.4.12.3.2 交易所市场债券正回购

本基金本报告期末未持有在交易所市场债券正回购交易中作为抵押的债券。

7.4.12.4 期末参与转融通证券出借业务的证券

本基金本报告期末未持有参与转融通证券出借业务的证券。

7.4.13 金融工具风险及管理

7.4.13.1 风险管理政策和组织架构

本基金投资风险主要包括：信用风险、流动性风险、市场风险和操作风险及其他不可抗拒的风险。其中在日常经营活动中涉及的财务风险主要包括信用风险、流动性风险及市场风险。

对于上述风险本基金管理人建立了系统化、流程化和数量化的风险管理体系，确保投资组合在获取较高收益的同时承受尽可能低的风险，从而实现本基金的投资目标。本基金设立了由风险控制委员会、投资决策委员会、风险管理部门组成的风险管理组织体系，该体系通过分工合作的制度对风险进行管理控制。本基金通过事前的风险识别，事中的风险测量和处理以及事后的风险评估和调整风险实行全程风险控制。

7.4.13.2 信用风险

信用风险是指基金在交易过程发生交收违约，或者基金所投资的债券发行人出现违约、拒绝支付到期本息，导致基金资产损失和收益变化的风险。

本基金均投资于具有良好信用等级的证券；本基金持有一家公司发行的证券市值不超过基金资产净值的百分之十，且本基金与由本基金管理人管理的其他基金共同持有一家公司发行的证券，不超过该证券的百分之十。

除通过上述投资限定控制相应信用风险外，本基金在交易所进行交易均与中国证券登记结算有限责任公司完成证券交收和款项清算，发生违约风险的可能性很低；本基金也可在银行间同业市场进行交易，在交易前均会对交易对手进行信用评估，以控制相应的信用风险。

本基金本报告期末未持有债券、资产支持证券、同业存单。

7.4.13.3 流动性风险

流动性风险是指基金在履行与金融负债有关的义务时遇到资金短缺的风险。本基金的流动性风险一方面来自于基金份额持有人可随时要求赎回其持有的基金份额，另一方面来自于投资品种所处的交易市场不活跃而带来的变现困难或因投资集中而无法在市场出现剧烈波动的情况下以合理的价格变现。

针对兑付赎回资金的流动性风险，本基金的基金管理人每日对本基金的申购赎回情况进行严密监控并预测流动性需求，保持基金投资组合中的可用现金头寸与之相匹配。本基金的基金管理人在基金合同中设计了巨额赎回条款，约定在非常情况下赎回申请的处理方式，控制因开放申购赎回模式带来的流动性风险，有效保障基金持有人利益。

针对投资品种变现的流动性风险，本基金的基金管理人通过独立的风险管理部门设定流动性比例要求，对流动性指标进行持续的监测和分析，包括组合持仓集中度指标、组合在短时间内变现能力的综合指标、组合中变现能力较差的投资品种比例以及流通受限的投资品种比例等。本基金投资于一家公司发行的证券市值不超过基金资产净值的10%，且本基金与由本基金的基金管理人管理的其他基金共同持有一家公司发行的证券不得超过该证券的10%。本基金所持证券均在证券交易所上市，因此除附注7.4.12中列示的部分基金资产流通暂时受限制不能自由转让的情况外，其余均能根据本基金的基金管

理人的投资意图，以合理的价格适时变现。此外，本基金可通过卖出回购金融资产方式借入短期资金应对流动性需求，其上限一般不超过基金持有的债券投资的公允价值。

于2022年12月31日，本基金所承担的全部金融负债的合同约定到期日均为一个月以内且不计息，可赎回基金份额净值(所有者权益)无固定到期日且不计息，因此账面余额即为未折现的合约到期现金流量。

7.4.13.3.1 报告期内本基金组合资产的流动性风险分析

本报告所称流动性风险是指基金管理人未能以合理价格及时变现基金资产以支付投资者赎回款项的风险，风险管理的目标是确保基金组合资产的变现能力与投资者赎回需求的匹配与平衡。基金管理人在报告期内综合考虑投资标的流动性、投资策略、投资限制、销售渠道、潜在投资者类型与风险偏好、投资者结构等因素，综合进行流动性风险管理。

基金管理人坚持按照“组合管理、分散投资”的基本原则，严格按照法律法规的有关规定和基金合同约定的投资范围与比例限制进行投资管理，通过灵活配置的二级市场投资策略、分散化的投资原则、严格的投资比例限制等投资安排，使基金组合资产的流动性安排与基金申赎安排相匹配，报告期内未发生流动性风险事件。

7.4.13.4 市场风险

市场风险是指基金所持金融工具的公允价值或未来现金流量因所处市场各类价格因素的变动而发生波动的风险，包括利率风险、外汇风险和其他价格风险。

7.4.13.4.1 利率风险

利率风险是指金融工具的公允价值或现金流量受市场利率变动而发生波动的风险。利率敏感性金融工具均面临由于市场利率上升而导致公允价值下降的风险，其中浮动利率类金融工具还面临每个付息期间结束根据市场利率重新定价时对于未来现金流影响的风险。

本基金管理人在利率风险管理方面，定期监控本基金面临的利率风险敞口，并通过调整基金投资组合的久期等方法对上述利率风险进行管理。

本基金持有及承担的大部分金融资产和金融负债不计息，因此本基金的收入及经营活动的现金流量在很大程度上独立于市场利率变化。本基金持有的利率敏感性资产主要为银行存款、结算备付金及债券投资等。

7.4.13.4.1.1 利率风险敞口

单位：人民币元

本期末 2022年12月31日	1个月以内	1-3个月	3个月-1年	1-5年	5年以上	不计息	合计
资产							

银行存款	86,787.69	-	-	-	-	16.77	86,804.46
存出保证金	95.83	-	-	-	-	-	95.83
交易性金融资产	-	-	-	-	-	131,185.40	131,185.40
应收清算款	-	-	-	-	-	8,401.06	8,401.06
资产总计	86,883.52	-	-	-	-	139,603.23	226,486.75
负债							
应付赎回款	-	-	-	-	-	9.54	9.54
应付管理人报酬	-	-	-	-	-	905.09	905.09
应付托管费	-	-	-	-	-	60.35	60.35
其他负债	-	-	-	-	-	19,515.06	19,515.06
负债总计	-	-	-	-	-	20,490.04	20,490.04
利率敏感度缺口	86,883.52	-	-	-	-	119,113.19	205,996.71
上年度末 2021 年 12 月 31 日	1 个月以内	1-3 个月	3 个月 -1 年	1-5 年	5 年以上	不计息	合计
资产							
银行存款	245,112.40	-	-	-	-	-	245,112.40
结算备付金	483.63	-	-	-	-	-	483.63
存出保证金	134.73	-	-	-	-	-	134.73
交易性金融资产	-	-	-	-	-	1,002,106.40	1,002,106.40
其他资产	-	-	-	-	-	106.83	106.83
资产总计	245,730.76	-	-	-	-	1,002,213.23	1,247,943.99
负债							
应付赎回款	-	-	-	-	-	1,058.53	1,058.53
应付管理人报酬	-	-	-	-	-	1,489.79	1,489.79
应付托管费	-	-	-	-	-	99.32	99.32
其他负债	-	-	-	-	-	28,535.73	28,535.73
负债总计	-	-	-	-	-	31,183.37	31,183.37
利率敏感度缺口	245,730.76	-	-	-	-	971,029.86	1,216,760.62

注：表中所示为本基金资产及负债的公允价值，并按照合约规定的利率重新定价日或到期日孰早者予以分类。

7.4.13.4.1.2 利率风险的敏感性分析

本报告期末及上年度末，市场利率上升或下降25个基点，对本基金资产净值无重大影响。

7.4.13.4.2 外汇风险

外汇风险是指金融工具的公允价值或未来现金流量因外汇汇率变动而发生波动的风险。本基金的所有资产及负债以人民币计价，因此无重大外汇风险。

7.4.13.4.3 其他价格风险

本基金所面临的其他价格风险主要是市场价格风险。市场价格风险是指基金所持金融工具的公允价值或未来现金流量因除市场利率和外汇汇率以外的市场价格因素变动而发生波动的风险。本基金主要投资于证券交易所上市或银行间同业市场交易的股票和

债券，所面临的最大市场价格风险由所持有的金融工具的公允价值决定。本基金通过投资组合的分散化降低市场价格风险，并且本基金管理人每日对本基金所持有的证券价格实施监控。

7.4.13.4.3.1 其他价格风险敞口

金额单位：人民币元

项目	本期末 2022年12月31日		上年度末 2021年12月31日	
	公允价值	占基金资产净值比例(%)	公允价值	占基金资产净值比例(%)
交易性金融资产—股票投资	131,185.40	63.68	1,002,106.40	82.36
交易性金融资产—基金投资	-	-	-	-
交易性金融资产—债券投资	-	-	-	-
交易性金融资产—贵金属投资	-	-	-	-
衍生金融资产—权证投资	-	-	-	-
其他	-	-	-	-
合计	131,185.40	63.68	1,002,106.40	82.36

7.4.14 公允价值

7.4.14.1 金融工具公允价值计量的方法

公允价值计量结果所属的层次，由对公允价值计量整体而言具有重要意义的输入值所属的最低层次决定：第一层次：相同资产或负债在活跃市场上未经调整的报价；第二层次：除第一层次输入值外相关资产或负债直接或间接可观察的输入值；第三层次：相关资产或负债的不可观察输入值。

7.4.14.2 持续的以公允价值计量的金融工具

7.4.14.2.1 各层次金融工具的公允价值

单位：人民币元

公允价值计量结果所属的层次	本期末 2022年12月31日	上年度末 2021年12月31日
第一层次	131,185.40	1,002,106.40
第二层次	-	-
第三层次	-	-

合计	131,185.40	1,002,106.40
----	------------	--------------

7.4.14.2 公允价值所属层次间的重大变动

本基金本报告期内存在持有的金融工具公允价值所属层次间发生重大变动的情况。

本基金本报告期内持有的股票中航电子（600372.SH）在停牌后其潜在估值调整对前一估值日基金资产净值的影响在0.25%以上，自2022年6月2日起对本基金持有的中航电子（600372.SH）采用“指数收益法”进行估值（详见www.dxamc.cn刊登的《东兴基金管理有限公司关于旗下部分基金持有的停牌股票估值调整的提示性公告》），该持仓公允价值计量结果所属的层次由“第一层次”调整为“第二层次”。自2022年6月13日起，中航电子（600372.SH）复牌并存在在活跃市场上未经调整的报价，该持仓公允价值计量结果所属的层次由“第二层次”调整为“第一层次”。

7.4.14.3 非持续的以公允价值计量的金融工具的说明

本基金本报告期内不存在持有非持续以公允价值计量的金融工具的情况。

7.4.14.4 不以公允价值计量的金融工具的相关说明

本基金本报告期内不存在持有不以公允价值计量的金融工具的情况。

7.4.15 有助于理解和分析会计报表需要说明的其他事项

截至本报告报出日，本基金无需要披露的有助于理解和分析会计报表需要说明的其他事项。

§8 投资组合报告

8.1 期末基金资产组合情况

金额单位：人民币元

序号	项目	金额	占基金总资产的比例(%)
1	权益投资	131,185.40	57.92
	其中：股票	131,185.40	57.92
2	基金投资	-	-
3	固定收益投资	-	-
	其中：债券	-	-
	资产支持证券	-	-

4	贵金属投资	-	-
5	金融衍生品投资	-	-
6	买入返售金融资产	-	-
	其中：买断式回购的买入返售金融资产	-	-
7	银行存款和结算备付金合计	86,804.46	38.33
8	其他各项资产	8,496.89	3.75
9	合计	226,486.75	100.00

8.2 报告期末按行业分类的股票投资组合

代码	行业类别	公允价值（元）	占基金资产净值比例(%)
A	农、林、牧、渔业	-	-
B	采矿业	-	-
C	制造业	43,404.00	21.07
D	电力、热力、燃气及水生产和供应业	5,880.00	2.85
E	建筑业	-	-
F	批发和零售业	-	-
G	交通运输、仓储和邮政业	-	-
H	住宿和餐饮业	-	-
I	信息传输、软件和信息技术服务业	13,534.00	6.57
J	金融业	68,367.40	33.19
K	房地产业	-	-
L	租赁和商务服务业	-	-
M	科学研究和技术服务业	-	-
N	水利、环境和公共设施管理业	-	-
O	居民服务、修理和其他服务业	-	-
P	教育	-	-
Q	卫生和社会工作	-	-
R	文化、体育和娱乐业	-	-
S	综合	-	-

	合计	131,185.40	63.68
--	----	------------	-------

8.3 期末按公允价值占基金资产净值比例大小排序的所有股票投资明细

金额单位：人民币元

序号	股票代码	股票名称	数量(股)	公允价值(元)	占基金资产净值比例 (%)
1	000333	美的集团	300	15,540.00	7.54
2	603195	公牛集团	100	14,326.00	6.95
3	601166	兴业银行	800	14,072.00	6.83
4	600941	中国移动	200	13,534.00	6.57
5	002966	苏州银行	1,580	12,292.40	5.97
6	600036	招商银行	300	11,178.00	5.43
7	601658	邮储银行	2,000	9,240.00	4.49
8	000001	平安银行	600	7,896.00	3.83
9	600926	杭州银行	600	7,848.00	3.81
10	600690	海尔智家	300	7,338.00	3.56
11	600887	伊利股份	200	6,200.00	3.01
12	600027	华电国际	1,000	5,880.00	2.85
13	002142	宁波银行	180	5,841.00	2.84

8.4 报告期内股票投资组合的重大变动

8.4.1 累计买入金额超出期初基金资产净值2%或前20名的股票明细

金额单位：人民币元

序号	股票代码	股票名称	本期累计买入金额	占期初基金资产净值比例 (%)
1	000333	美的集团	37,137.00	3.05
2	603195	公牛集团	29,628.00	2.43
3	300777	中简科技	29,310.00	2.41
4	603993	洛阳钼业	27,250.00	2.24
5	600887	伊利股份	26,392.00	2.17
6	600150	中国船舶	25,860.00	2.13

7	000858	五粮液	18,770.00	1.54
8	600690	海尔智家	16,107.00	1.32
9	600941	中国移动	14,208.00	1.17
10	600038	中直股份	13,410.00	1.10
11	600027	华电国际	12,900.00	1.06
12	000888	峨眉山 A	1,584.00	0.13
13	-	-	-	-
14	-	-	-	-
15	-	-	-	-
16	-	-	-	-
17	-	-	-	-
18	-	-	-	-
19	-	-	-	-
20	-	-	-	-

注：1、买入包括基金二级市场上主动的买入、新股、配股、债转股、换股及行权等获得的股票。

2、“买入金额”按买卖成交金额（成交单价乘以成交数量）填列，不考虑相关交易费用。

8.4.2 累计卖出金额超出期初基金资产净值2%或前20名的股票明细

金额单位：人民币元

序号	股票代码	股票名称	本期累计卖出金额	占期初基金资产净值比例 (%)
1	600760	中航沈飞	58,629.00	4.82
2	600372	中航电子	56,968.00	4.68
3	600038	中直股份	54,701.00	4.50
4	601166	兴业银行	52,222.00	4.29
5	002025	航天电器	51,949.00	4.27
6	601088	中国神华	51,550.00	4.24
7	002013	中航机电	49,000.00	4.03
8	002179	中航光电	47,170.80	3.88
9	000768	中航西飞	47,150.00	3.88

10	601658	邮储银行	46,360.00	3.81
11	600926	杭州银行	43,236.00	3.55
12	600893	航发动力	41,320.00	3.40
13	002966	苏州银行	41,039.00	3.37
14	600036	招商银行	39,717.00	3.26
15	000001	平安银行	38,420.00	3.16
16	300777	中简科技	28,487.00	2.34
17	603993	洛阳钼业	28,300.00	2.33
18	000333	美的集团	25,930.00	2.13
19	600150	中国船舶	22,122.00	1.82
20	002142	宁波银行	21,951.00	1.80

注：1、卖出主要指二级市场上主动的卖出、换股、要约收购、发行人回购及行权等减少的股票。

2、“卖出金额”均按买卖成交金额（成交单价乘以成交数量）填列，不考虑相关交易费用。

8.4.3 买入股票的成本总额及卖出股票的收入总额

单位：人民币元

买入股票成本（成交）总额	252,556.00
卖出股票收入（成交）总额	923,333.80

注：1、买入包括基金二级市场上主动的买入、新股、配股、债转股、换股及行权等获得的股票，卖出主要指二级市场上主动的卖出、换股、要约收购、发行人回购及行权等减少的股票。

2、“买入股票成本”、“卖出股票收入”均按买卖成交金额（成交单价乘以成交数量）填列，不考虑相关交易费用。

8.5 期末按债券品种分类的债券投资组合

本基金本报告期末未持有债券。

8.6 期末按公允价值占基金资产净值比例大小排序的前五名债券投资明细

本基金本报告期末未持有债券。

8.7 期末按公允价值占基金资产净值比例大小排序的所有资产支持证券投资明细

本基金本报告期末未持有资产支持证券。

8.8 报告期末按公允价值占基金资产净值比例大小排序的前五名贵金属投资明细

本基金本报告期末未持有贵金属。

8.9 期末按公允价值占基金资产净值比例大小排序的前五名权证投资明细

本基金本报告期末未持有权证。

8.10 本基金投资股指期货的投资政策

本基金本报告期末未持有股指期货。

8.11 报告期末本基金投资的国债期货交易情况说明

本基金本报告期内未投资国债期货。

8.12 投资组合报告附注

8.12.1

本基金投资的前十名证券的发行主体中，本期末出现被监管部门立案调查的情形；兴业银行股份有限公司、苏州银行股份有限公司、招商银行股份有限公司、中国邮政储蓄银行股份有限公司、平安银行股份有限公司、杭州银行股份有限公司出现在报告编制日前一年内受到监管部门公开谴责、处罚的情况。本基金对上述主体发行的相关证券的投资决策程序符合相关法律法规及基金合同的要求。

8.12.2

本基金投资的前十名股票没有超出基金合同规定的备选股票库。

8.12.3 期末其他各项资产构成

单位：人民币元

序号	名称	金额
1	存出保证金	95.83
2	应收清算款	8,401.06
3	应收股利	-
4	应收利息	-
5	应收申购款	-
6	其他应收款	-

7	待摊费用	-
8	其他	-
9	合计	8,496.89

8.12.4 期末持有的处于转股期的可转换债券明细

本基金本报告期末未持有处于转股期的可转换债券。

8.12.5 期末前十名股票中存在流通受限情况的说明

本基金本报告期末前十名股票中不存在流通受限情况。

§9 基金份额持有人信息

9.1 期末基金份额持有人户数及持有人结构

份额单位：份

份额级别	持有人户数(户)	户均持有的基金份额	持有人结构			
			机构投资者		个人投资者	
			持有份额	占总份额比例	持有份额	占总份额比例
东兴品牌精选混合A	190	1,163.39	10.03	0.00%	221,034.24	100.00%
东兴品牌精选混合C	0	0.00	0.00	0.00%	0.00	0.00%
合计	190	1,163.39	10.03	0.00%	221,034.24	100.00%

9.2 期末基金管理人的从业人员持有本基金的情况

项目	份额级别	持有份额总数(份)	占基金总份额比例
基金管理人所有从业人员持有本基金	东兴品牌精选混合A	1,441.23	0.65%
	东兴品牌精选混合C	0.00	0.00%
	合计	1,441.23	0.65%

9.3 期末基金管理人的从业人员持有本开放式基金份额总量区间情况

项目	份额级别	持有基金份额总量的数量区间(万份)
----	------	-------------------

本公司高级管理人员、基金投资和研发部门负责人持有本开放式基金	东兴品牌精选混合A	0
	东兴品牌精选混合C	0
	合计	0
本基金基金经理持有本开放式基金	东兴品牌精选混合A	0
	东兴品牌精选混合C	0
	合计	0

§10 开放式基金份额变动

单位：份

	东兴品牌精选混合A	东兴品牌精选混合C
基金合同生效日(2018年11月14日)基金份额总额	124,669,418.90	185,454,842.00
本报告期期初基金份额总额	1,060,481.78	-
本报告期基金总申购份额	10,935.35	-
减：本报告期基金总赎回份额	850,372.86	-
本报告期基金拆分变动份额	-	-
本报告期期末基金份额总额	221,044.27	-

§11 重大事件揭示

11.1 基金份额持有人大会决议

本基金本报告期内未召开基金份额持有人大会。

11.2 基金管理人、基金托管人的专门基金托管部门的重大人事变动

本基金管理人督察长王微于2022年3月16日离任，同日起由董事长银国宏代任督察长；本基金管理人财务负责人于2022年11月25日由王青变更为郝洁；本基金管理人董事长银国宏于2022年12月29日离任，同日起牛南洁任董事长；2022年12月29日，李宛霖任本基金管理人督察长。

本报告期内，基金托管人的专门基金托管部门重大人事变动：经上海浦东发展银行股份有限公司决定，总行资产托管部原总经理孔建同志自2022年11月7日起不再担任资产托管部总经理职务，由李国光同志担任部门负责人。

11.3 涉及基金管理人、基金财产、基金托管业务的诉讼

本报告期内，无涉及基金管理人、基金财产、基金托管业务的诉讼事项。

11.4 基金投资策略的改变

本报告期内基金投资策略未发生改变。

11.5 为基金进行审计的会计师事务所情况

本基金本报告期内未更换会计师事务所。本报告期应支付给普华永道中天会计师事务所（特殊普通合伙）审计费用19,000.00元。

11.6 管理人、托管人及其高级管理人员受稽查或处罚等情况

11.6.1 管理人及其高级管理人员受稽查或处罚等情况

措施1	内容
受到稽查或处罚等措施的主体	东兴基金管理有限公司
受到稽查或处罚等措施的时间	2022-11-24
采取稽查或处罚等措施的机构	中国证监会北京监管局
受到的具体措施类型	被采取责令改正的行政监管措施
受到稽查或处罚等措施的原因	因董事长代行合规负责人职务时间超过6个月,相关情况违反了《证券公司和证券投资基金管理公司合规管理办法》、《证券基金经营机构董事、监事、高级管理人员及从业人员监督管理办法》的有关规定,北京证监局决定对公司采取责令改正的行政监管措施,要求公司在30天内聘任符合条件的人员担任合规负责人,并向北京证监局备案。
管理人采取整改措施的情况(如提出整改意见)	针对监管函中的问题,公司已实质进行了整改,并于11月25日向北京证监局报送了《关于东兴基金管理有限公司督察长任职的备案报告》。
其他	无

11.6.2 托管人及其高级管理人员受稽查或处罚等情况

本报告期内,基金托管人及其高级管理人员未受监管部门稽查或处罚。

11.7 基金租用证券公司交易单元的有关情况

11.7.1 基金租用证券公司交易单元进行股票投资及佣金支付情况

金额单位:人民币元

券商名称	交易单元数量	股票交易		应支付该券商的佣金		备注
		成交金额	占当期股票成交总额的比例	佣金	占当期佣金总量的比例	
东兴证券股份有限公司	2	1,175,889.80	100.00%	846.89	100.00%	-

注：1、此处的佣金指本基金通过券商的交易单元进行股票、权证等交易而合计支付该券商的佣金合计,不单指股票交易佣金。

2、交易单元的选择标准和程序

券商选择标准：财务状况良好、经营行为规范、研究实力较强的证券公司。其中财务状况良好、经营行为规范以最近一年证券公司分类评介在C类或C类以上，且近一年内无重大违法违规事件为主要判断依据。研究实力较强以公司的评价意见为主要判断依据。

券商选择程序：①对符合选择标准的券商的服务进行评价；②拟定租用对象：由投研部门根据以上评价结果拟定备选的券商；③签约：拟定备选的券商后，按公司签约程序与备选券商签约。签约时，要明确签定协议双方的公司名称、委托代理期限、佣金率、双方的权利义务等。

3、本基金本报告期内新增租用2个交易单元，分别为东兴证券股份有限公司上海交易所交易单元和深圳交易所交易单元。本报告期内退租2个交易单元，分别为东兴证券股份有限公司上海交易所交易单元和东兴证券股份有限公司深圳交易所交易单元。

11.8 其他重大事件

序号	公告事项	法定披露方式	法定披露日期
1	东兴品牌精选灵活配置混合型证券投资基金2021年第四季度报告	指定网站	2022-01-24
2	东兴基金管理有限公司高级管理人员变更公告	指定报刊、指定网站	2022-03-17
3	东兴品牌精选灵活配置混合型证券投资基金2021年年度报告	指定网站	2022-03-31
4	东兴品牌精选灵活配置混合型证券投资基金2022年第一季度报告	指定网站	2022-04-22
5	东兴品牌精选灵活配置混合型证券投资基金基金产品资料概要	指定网站	2022-05-27
6	东兴品牌精选灵活配置混合型证券投资基金招募说	指定网站	2022-05-27

	说明书（更新）(2022年第1号)		
7	东兴基金管理有限公司关于旗下部分基金持有的停牌股票估值调整的提示性公告	指定报刊、指定网站	2022-06-03
8	东兴品牌精选灵活配置混合型证券投资基金半年度最后一个市场交易日净值公告	指定网站	2022-07-01
9	东兴品牌精选灵活配置混合型证券投资基金2022年第2季度报告	指定网站	2022-07-21
10	关于增加上海中正达广基金销售有限公司为东兴基金管理有限公司公开募集证券投资基金的销售机构的公告	指定网站	2022-07-25
11	东兴基金管理有限公司关于旗下部分基金开通转换业务的公告	指定网站	2022-08-02
12	东兴品牌精选灵活配置混合型证券投资基金2022年中期报告	指定网站	2022-08-31
13	东兴品牌精选灵活配置混合型证券投资基金2022年第3季度报告	指定网站	2022-10-26
14	东兴基金管理有限公司高级管理人员变更公告	指定报刊、指定网站	2022-11-26
15	东兴基金管理有限公司高级管理人员变更公告	指定报刊、指定网站	2022-12-30
16	东兴基金管理有限公司关于董事长变更的公告	指定报刊、指定网站	2022-12-30

§12 影响投资者决策的其他重要信息

12.1 报告期内单一投资者持有基金份额比例达到或超过20%的情况

投资者类别	报告期内持有基金份额变化情况					报告期末持有基金情况	
	序号	持有基金份额比例达到或者超过20%的时间区间	期初份额	申购份额	赎回份额	持有份额	份额占比
个人	1	2022年1月1日至2022年12月20日	487,040.42	-	487,040.42	0.00	0.00%
	2	2022年12月21日至2022年12月25日	104,453.96	-	104,453.96	0.00	0.00%
	3	2022年12月26日至2022年12月27日	79,913.72	-	79,913.72	0.00	0.00%
	4	2022年12月26日至2022年12月31日	79,921.72	-	0.00	79,921.72	36.16%
	5	2022年12月26日至2022年12月31日	79,005.48	-	0.00	79,005.48	35.74%
产品特有风险							
1、本基金为混合型基金，基金资产主要投资于股票市场与债券市场，因此股市、债市的变化将影响							

到基金业绩表现。本基金股票投资占基金资产的比例为 0-95%，在灵活调整资产配置比例时，不能完全抵御市场整体下跌风险，基金净值表现因此可能受到影响。本基金管理人将发挥专业研究优势，加强对市场、上市公司基本面和固定收益类产品的深入研究，持续优化组合配置，以控制特定风险。此外，由于本基金还可以投资其他品种，这些品种的价格也可能因市场中的各类变化而出现一定幅度的波动，产生特定的风险，并影响到整体基金的投资收益。

2、本基金可投资股指期货，股指期货采用保证金交易制度，由于保证金交易具有杠杆性，当出现不利行情时，指数微小的变动就可能会使投资人权益遭受较大损失。股指期货采用每日无负债结算制度，如果没有在规定的时间内补足保证金，按规定将被强制平仓，可能给投资带来重大损失。

3、由于本基金投资于品牌主题相关的股票、债券不低于非现金基金资产的80%，品牌主题投资的风险主要体现为其涵盖的相关行业及其子行业的高集中度带来的风险，如果其涵盖行业波动结构发生变化或行业轮动及周期转换，本基金将面临投资机会减少或行业配置的结构变动带来的困扰。

4、本基金可投资于在全国银行间债券市场或证券交易所交易的资产支持证券，基金管理人将本着谨慎和控制风险的原则进行资产支持证券投资，但由于资产支持证券具有一定的信用风险、利率风险、流动性风险、提前偿还风险等风险，可能导致包括基金净值波动在内的各项风险。

12.2 影响投资者决策的其他重要信息

本基金本报告期内无影响投资者决策的其他重要信息。

§13 备查文件目录

13.1 备查文件目录

- 一、中国证监会核准东兴品牌精选灵活配置混合型证券投资基金募集的文件
- 二、《东兴品牌精选灵活配置混合型证券投资基金基金合同》
- 三、《东兴品牌精选灵活配置混合型证券投资基金托管协议》
- 四、《东兴品牌精选灵活配置混合型证券投资基金招募说明书》
- 五、中国证监会颁发的经营证券期货业务许可证、营业执照、公司章程

13.2 存放地点

北京市西城区平安里西大街28号中海国际中心6层

13.3 查阅方式

投资者可免费查阅，在支付工本费后，可在合理时间内取得上述文件的复制件或复印件。相关公开披露的法律文件，投资者还可在本基金管理人网站（www.dxamc.cn）查阅。

东兴基金管理有限公司

二〇二三年三月三十一日