

# 华富益鑫灵活配置混合型证券投资基金 2022 年年度报告

2022 年 12 月 31 日

基金管理人：华富基金管理有限公司

基金托管人：中国工商银行股份有限公司

送出日期：2023 年 3 月 31 日

## § 1 重要提示及目录

### 1.1 重要提示

基金管理人的董事会、董事保证本报告所载资料不存在虚假记载、误导性陈述或重大遗漏，并对其内容的真实性、准确性和完整性承担个别及连带的法律责任。本年度报告已经三分之二以上独立董事签字同意，并由董事长签发。

基金托管人中国工商银行股份有限公司根据本基金合同规定，于 2023 年 3 月 30 日复核了本报告中的财务指标、净值表现、利润分配情况、财务会计报告、投资组合报告等内容，保证复核内容不存在虚假记载、误导性陈述或者重大遗漏。

基金管理人承诺以诚实信用、勤勉尽责的原则管理和运用基金资产，但不保证基金一定盈利。

基金的过往业绩并不代表其未来表现。投资有风险，投资者在作出投资决策前应仔细阅读本基金的招募说明书及其更新。

本报告期自 2022 年 1 月 1 日起至 2022 年 12 月 31 日止。

## 1.2 目录

<b>§ 1 重要提示及目录</b> .....	<b>2</b>
1.1 重要提示.....	2
1.2 目录.....	3
<b>§ 2 基金简介</b> .....	<b>5</b>
2.1 基金基本情况.....	5
2.2 基金产品说明.....	5
2.3 基金管理人和基金托管人.....	5
2.4 信息披露方式.....	6
2.5 其他相关资料.....	6
<b>§ 3 主要财务指标、基金净值表现及利润分配情况</b> .....	<b>6</b>
3.1 主要会计数据和财务指标.....	6
3.2 基金净值表现.....	8
3.3 过去三年基金的利润分配情况.....	10
<b>§ 4 管理人报告</b> .....	<b>11</b>
4.1 基金管理人及基金经理情况.....	11
4.2 管理人对报告期内本基金运作合规守信情况的说明.....	13
4.3 管理人对报告期内公平交易情况的专项说明.....	13
4.4 管理人对报告期内基金的投资策略和业绩表现的说明.....	14
4.5 管理人对宏观经济、证券市场及行业走势的简要展望.....	15
4.6 管理人内部有关本基金的监察稽核工作情况.....	16
4.7 管理人对报告期内基金估值程序等事项的说明.....	17
4.8 管理人对报告期内基金利润分配情况的说明.....	17
4.9 报告期内管理人对本基金持有人数或基金资产净值预警情形的说明.....	17
<b>§ 5 托管人报告</b> .....	<b>17</b>
5.1 报告期内本基金托管人合规守信情况声明.....	17
5.2 托管人对报告期内本基金投资运作合规守信、净值计算、利润分配等情况的说明.....	18
5.3 托管人对本年度报告中财务信息等内容的真实、准确和完整发表意见.....	18
<b>§ 6 审计报告</b> .....	<b>18</b>
6.1 审计报告基本信息.....	18
6.2 审计报告的基本内容.....	18
<b>§ 7 年度财务报表</b> .....	<b>20</b>
7.1 资产负债表.....	20
7.2 利润表.....	21
7.3 净资产（基金净值）变动表.....	22
7.4 报表附注.....	26
<b>§ 8 投资组合报告</b> .....	<b>58</b>

8.1 期末基金资产组合情况.....	58
8.2 报告期末按行业分类的股票投资组合.....	59
8.3 期末按公允价值占基金资产净值比例大小排序的所有股票投资明细.....	59
8.4 报告期内股票投资组合的重大变动.....	61
8.5 期末按债券品种分类的债券投资组合.....	62
8.6 期末按公允价值占基金资产净值比例大小排序的前五名债券投资明细.....	62
8.7 期末按公允价值占基金资产净值比例大小排序的所有资产支持证券投资明细.....	63
8.8 报告期末按公允价值占基金资产净值比例大小排序的前五名贵金属投资明细.....	63
8.9 期末按公允价值占基金资产净值比例大小排序的前五名权证投资明细.....	63
8.10 本基金投资股指期货的投资政策.....	63
8.11 报告期末本基金投资的国债期货交易情况说明.....	63
8.12 投资组合报告附注.....	63
<b>§ 9 基金份额持有人信息.....</b>	<b>64</b>
9.1 期末基金份额持有人户数及持有人结构.....	64
9.2 期末基金管理人的从业人员持有本基金的情况.....	65
9.3 期末基金管理人的从业人员持有本开放式基金份额总量区间情况.....	65
<b>§ 10 开放式基金份额变动.....</b>	<b>65</b>
<b>§ 11 重大事件揭示.....</b>	<b>66</b>
11.1 基金份额持有人大会决议.....	66
11.2 基金管理人、基金托管人的专门基金托管部门的重大人事变动.....	66
11.3 涉及基金管理人、基金财产、基金托管业务的诉讼.....	67
11.4 基金投资策略的改变.....	67
11.5 为基金进行审计的会计师事务所情况.....	67
11.6 管理人、托管人及其高级管理人员受稽查或处罚等情况.....	67
11.7 基金租用证券公司交易单元的有关情况.....	68
11.8 其他重大事件.....	69
<b>§ 12 影响投资者决策的其他重要信息.....</b>	<b>70</b>
12.1 报告期内单一投资者持有基金份额比例达到或超过 20%的情况.....	70
12.2 影响投资者决策的其他重要信息.....	71
<b>§ 13 备查文件目录.....</b>	<b>71</b>
13.1 备查文件目录.....	71
13.2 存放地点.....	71
13.3 查阅方式.....	71

## § 2 基金简介

### 2.1 基金基本情况

基金名称	华富益鑫灵活配置混合型证券投资基金	
基金简称	华富益鑫灵活配置混合	
基金主代码	002728	
基金运作方式	契约型开放式	
基金合同生效日	2016年9月7日	
基金管理人	华富基金管理有限公司	
基金托管人	中国工商银行股份有限公司	
报告期末基金份额总额	93,356,695.05 份	
基金合同存续期	不定期	
下属分级基金的基金简称	华富益鑫灵活配置混合 A	华富益鑫灵活配置混合 C
下属分级基金的交易代码	002728	002729
报告期末下属分级基金的份额总额	67,185,674.18 份	26,171,020.87 份

### 2.2 基金产品说明

投资目标	在严格控制风险的前提下，追求超越业绩比较基准的投资回报，力争实现基金资产的长期稳健增值。
投资策略	本基金投资策略的基本思想是在充分控制风险的前提下实现高收益。依据风险-收益-投资策略关系原理，本基金采用包括资产配置策略、行业配置策略和个股精选策略在内的多层次复合投资策略进行实际投资，高层策略作用是规避风险，低层策略用于提高收益。
业绩比较基准	沪深 300 指数收益率×50%+上证国债指数收益率×50%。
风险收益特征	本基金为混合型基金，属于中等收益风险特征的基金，其长期平均风险和预期收益率低于股票型基金，高于债券型基金、货币市场基金。

### 2.3 基金管理人和基金托管人

项目		基金管理人	基金托管人
名称		华富基金管理有限公司	中国工商银行股份有限公司
信息披露负责人	姓名	满志弘	郭明
	联系电话	021-68886996	(010) 66105799
	电子邮箱	manzh@hffund.com	custody@icbc.com.cn
客户服务电话		400-700-8001	95588
传真		021-68887997	(010) 66105798
注册地址		中国（上海）自由贸易试验区栖霞路 26 弄 1 号 3 层、4 层	北京市西城区复兴门内大街 55 号
办公地址		上海市浦东新区栖霞路 18 号陆家嘴富汇大厦 A 座 3 楼、5 楼	北京市西城区复兴门内大街 55 号

邮政编码	200120	100140
法定代表人	赵万里	陈四清

## 2.4 信息披露方式

本基金选定的信息披露报纸名称	《上海证券报》
登载基金年度报告正文的管理人互联网网址	http://www.hffund.com
基金年度报告备置地点	基金管理人及基金托管人的办公场所

## 2.5 其他相关资料

项目	名称	办公地址
会计师事务所	天健会计师事务所（特殊普通合伙）	浙江省杭州市西湖区西溪路 128 号新湖商贸大厦 6 楼
注册登记机构	华富基金管理有限公司	上海市浦东新区栖霞路 18 号陆家嘴富汇大厦 A 座 3 楼、5 楼

## § 3 主要财务指标、基金净值表现及利润分配情况

### 3.1 主要会计数据和财务指标

金额单位：人民币元

3.1.1 期间数据和指标	2022 年		2021 年		2020 年	
	华富益鑫灵活配置混合 A	华富益鑫灵活配置混合 C	华富益鑫灵活配置混合 A	华富益鑫灵活配置混合 C	华富益鑫灵活配置混合 A	华富益鑫灵活配置混合 C
本期已实现收益	-8,429,947.73	-8,161,735.90	33,163,374.25	25,220,813.48	28,812,769.46	23,027,928.89
本期利润	14,958,080.27	16,475,308.33	22,176,317.77	18,809,529.49	44,290,044.14	30,892,470.56
加权平均基金份额本期利润	-0.1039	-0.0895	0.0769	0.0717	0.2024	0.1667
本期加权平均净值利润率	-8.38%	-7.48%	5.96%	5.77%	16.13%	13.76%
本期基金份额	-5.64%	-5.70%	6.24%	5.95%	14.28%	14.08%

净值增长率						
3.1.2 期末数据和指标	2022 年末		2021 年末		2020 年末	
期末可供分配利润	13,642,885.42	4,109,551.24	65,861,467.13	70,921,786.09	81,406,897.29	48,861,800.43
期末可供分配基金份额利润	0.2031	0.1570	0.2493	0.2039	0.2506	0.2113
期末基金资产净值	80,925,104.82	30,321,980.20	336,916,110.11	427,555,664.47	424,933,260.54	293,012,341.61
期末基金份额净值	1.204	1.159	1.276	1.229	1.308	1.267
3.1.3 累计期末指标	2022 年末		2021 年末		2020 年末	
基金份额累计净值增长率	60.11%	55.39%	69.68%	64.78%	59.72%	55.52%

注：1) 本期已实现收益指基金本期利息收入、投资收益、其他收入（不含公允价值变动收益）扣除相关费用后的余额，本期利润为本期已实现收益加上本期公允价值变动收益。

2) 以上所述基金业绩指标不包括持有人认购或交易基金的各项费用（例如，开放式基金的申购赎回费等），计入费用后实际收益水平要低于所列数字。

3) 期末可供分配利润，采用期末资产负债表中未分配利润与未分配利润中已实现部分的孰

低数。

### 3.2 基金净值表现

#### 3.2.1 基金份额净值增长率及其与同期业绩比较基准收益率的比较

华富益鑫灵活配置混合 A

阶段	份额净值增长率①	份额净值增长率标准差②	业绩比较基准收益率③	业绩比较基准收益率标准差④	①-③	②-④
过去三个月	-1.95%	0.18%	1.17%	0.64%	-3.12%	-0.46%
过去六个月	-3.45%	0.18%	-6.19%	0.55%	2.74%	-0.37%
过去一年	-5.64%	0.25%	-9.43%	0.64%	3.79%	-0.39%
过去三年	14.56%	0.27%	4.50%	0.65%	10.06%	-0.38%
过去五年	35.11%	0.25%	11.75%	0.65%	23.36%	-0.40%
自基金合同生效起至今	60.11%	0.26%	23.54%	0.60%	36.57%	-0.34%

华富益鑫灵活配置混合 C

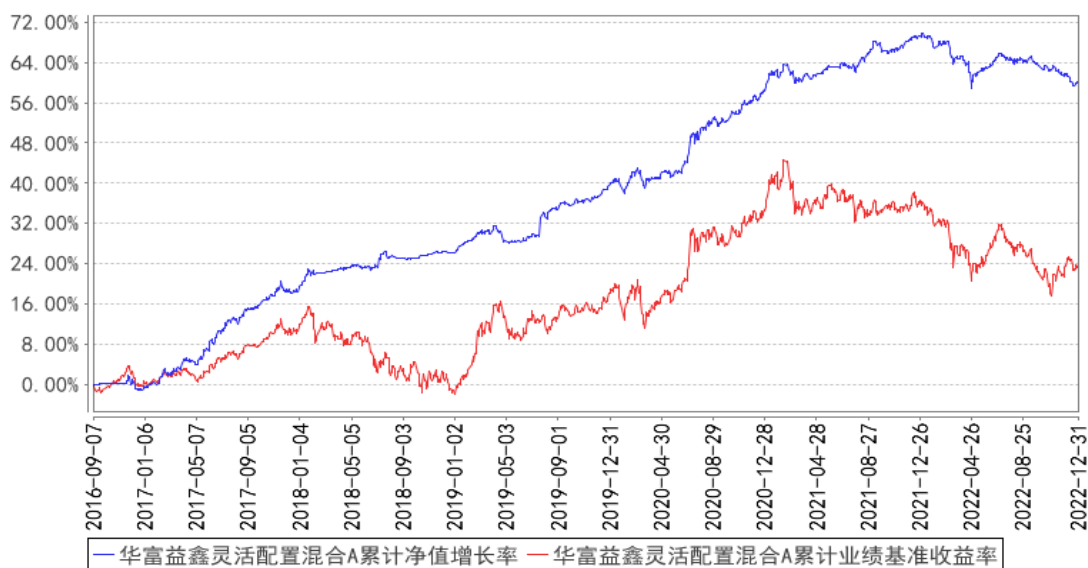
阶段	份额净值增长率①	份额净值增长率标准差②	业绩比较基准收益率③	业绩比较基准收益率标准差④	①-③	②-④
过去三个月	-1.95%	0.19%	1.17%	0.64%	-3.12%	-0.45%
过去六个月	-3.42%	0.19%	-6.19%	0.55%	2.77%	-0.36%
过去一年	-5.70%	0.25%	-9.43%	0.64%	3.73%	-0.39%
过去三年	13.99%	0.27%	4.50%	0.65%	9.49%	-0.38%
过去五年	32.14%	0.24%	11.75%	0.65%	20.39%	-0.41%
自基金合同生效起至今	55.39%	0.25%	23.54%	0.60%	31.85%	-0.35%

注：业绩比较基准收益率=沪深 300 指数收益率\*50%+上证国债指数收益率\*50%。

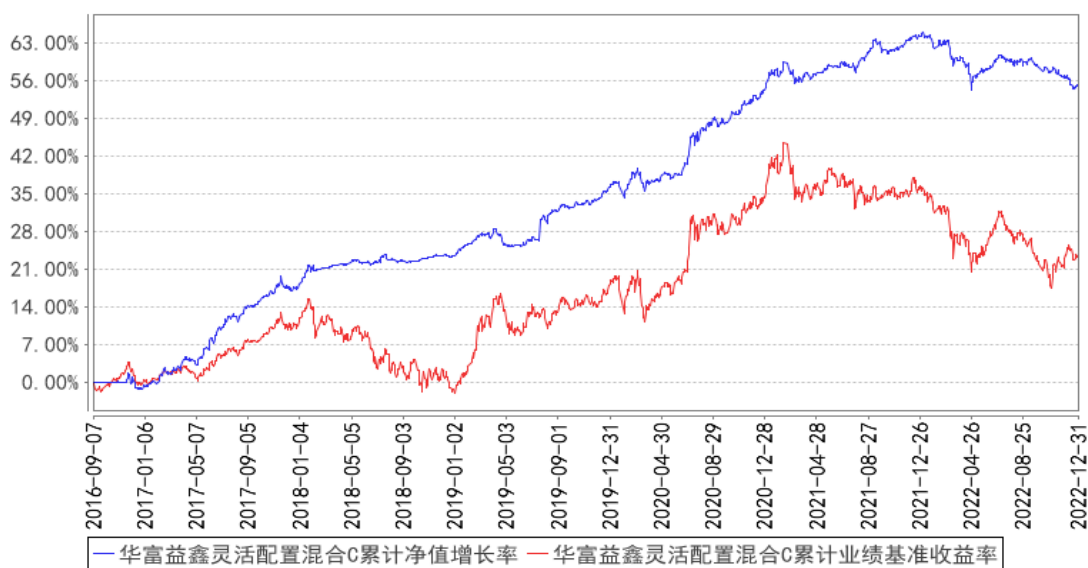


### 3.2.2 自基金合同生效以来基金份额累计净值增长率变动及其与同期业绩比较基准收益率变动的比较

华富益鑫灵活配置混合A累计净值增长率与同期业绩比较基准收益率的历史走势对比图



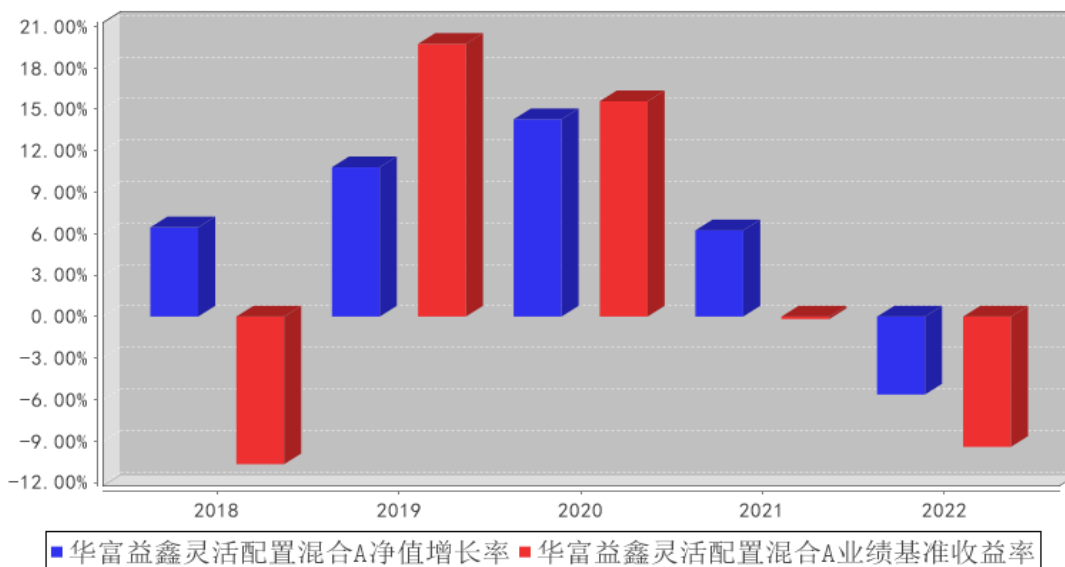
华富益鑫灵活配置混合C累计净值增长率与同期业绩比较基准收益率的历史走势对比图



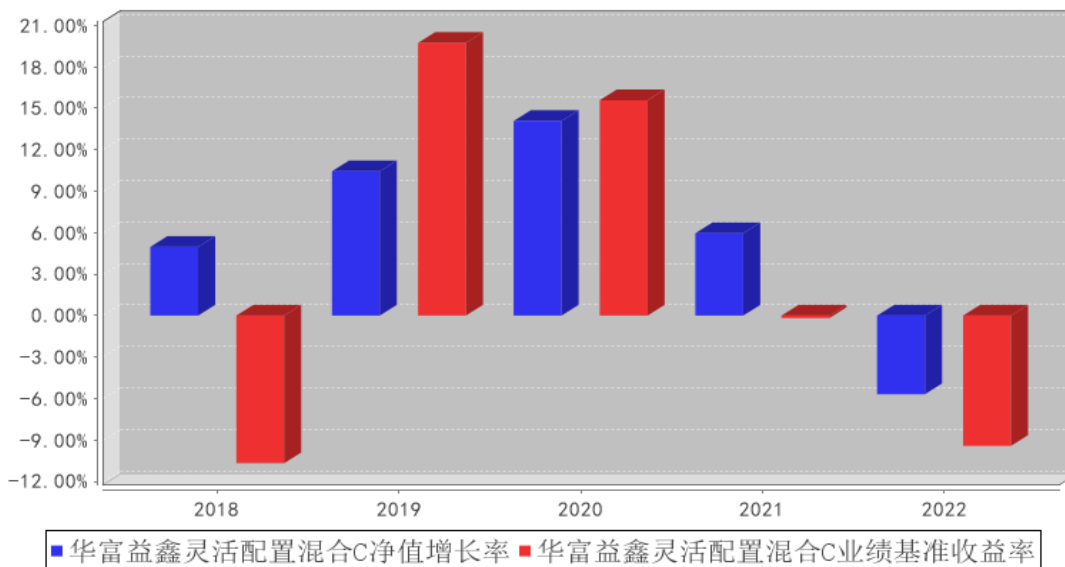
注：根据《华富益鑫灵活配置混合型证券投资基金基金合同》的规定，本基金的资产配置范围为：股票资产占基金资产的0%-95%，权证投资比例不得超过基金资产净值的3%，保持现金或者到期日在一年以内的政府债券投资比例合计不低于基金资产净值的5%。如法律法规或监管机构以后允许基金投资其他品种，基金管理人在履行适当程序后，可以将其纳入投资范围。本基金建仓期为2016年9月7日到2017年3月7日，建仓期结束时各项资产配置比例符合合同约定。本报告期内，本基金严格执行了《华富益鑫灵活配置混合型证券投资基金基金合同》的相关规定。

### 3.2.3 过去五年基金每年净值增长率及其与同期业绩比较基准收益率的比较

华富益鑫灵活配置混合A基金每年净值增长率与同期业绩比较基准收益率的对比图



华富益鑫灵活配置混合C基金每年净值增长率与同期业绩比较基准收益率的对比图



注：合同生效当年按实际存续期计算，不按整个自然年度进行折算。

### 3.3 过去三年基金的利润分配情况

单位：人民币元

华富益鑫灵活配置混合 A

年度	每 10 份基金份额分红数	现金形式发放总额	再投资形式发放总额	年度利润分配合计	备注
2022 年	-	-	-	-	-
2021 年	1.100	20,021,446.41	9,313,130.69	29,334,577.10	-
2020 年	1.000	17,278,660.54	1,024,603.29	18,303,263.83	-

合计	2.100	37,300,106.9 5	10,337,733.9 8	47,637,840.9 3	-
----	-------	-------------------	-------------------	-------------------	---

## 华富益鑫灵活配置混合 C

年度	每 10 份基金份额分红数	现金形式发放总额	再投资形式发放总额	年度利润分配合计	备注
2022 年	-	-	-	-	-
2021 年	1.100	25,404,621.0 7	3,099,328.73	28,503,949.8 0	-
2020 年	1.000	16,189,785.6 0	1,783,547.89	17,973,333.4 9	-
合计	2.100	41,594,406.6 7	4,882,876.62	46,477,283.2 9	-

## § 4 管理人报告

## 4.1 基金管理人及基金经理情况

## 4.1.1 基金管理人及其管理基金的经验

基金管理人华富基金管理有限公司于 2004 年 3 月 29 日经中国证监会证监基金字[2004]47 号文核准开业，4 月 19 日在上海正式注册成立。注册资本 2.5 亿元，公司股东为华安证券股份有限公司、安徽省信用融资担保集团有限公司和合肥兴泰金融控股（集团）有限公司。截止 2022 年 12 月 31 日，本基金管理人管理了华富竞争力优选混合型证券投资基金、华富货币市场基金、华富成长趋势混合型证券投资基金、华富收益增强债券型证券投资基金、华富策略精选灵活配置混合型证券投资基金、华富价值增长灵活配置混合型证券投资基金、华富中证 100 指数证券投资基金、华富强化回报债券型证券投资基金、华富量子生命力混合型证券投资基金、华富中小企业 100 指数增强型证券投资基金、华富安鑫债券型证券投资基金、华富灵活配置混合型证券投资基金、华富智慧城市灵活配置混合型证券投资基金、华富恒稳纯债债券型证券投资基金、华富国泰民安灵活配置混合型证券投资基金、华富永鑫灵活配置混合型证券投资基金、华富健康文娱灵活配置混合型证券投资基金、华富恒利债券型证券投资基金、华富物联世界灵活配置混合型证券投资基金、华富安享债券型证券投资基金、华富安福债券型证券投资基金、华富益鑫灵活配置混合型证券投资基金、华富弘鑫灵活配置混合型证券投资基金、华富天鑫灵活配置混合型证券投资基金、华富天益货币市场基金、华富天盈货币市场基金、华富产业升级灵活配置混合型证券投资基金、华富星玉衡一年定期开放混合型证券投资基金、华富富瑞 3 个月定期开放债券型发起式证券投资基金、华富可转债债券型证券投资基金、华富恒盛纯债债券型证券投资基金、华富中证 5 年恒定久期国开债指数型证券投资基金、华富恒欣纯债债券型证券投资基金、华富安兴 39 个月定期开放债券型证券投资基金、华富科技动能混合型证券投资基金、华富中证人工智能产业

交易型开放式指数证券投资基金、华富中证人工智能产业交易型开放式指数证券投资基金联接基金、华富成长企业精选股票型证券投资基金、华富中债-安徽省公司信用类债券指数证券投资基金、华富 63 个月定期开放债券型证券投资基金、华富安华债券型证券投资基金、华富中证证券公司先锋策略交易型开放式指数证券投资基金、华富新能源股票型发起式证券投资基金、华富中证稀有金属主题交易型开放式指数证券投资基金、华富中债 1-3 年国开行债券指数证券投资基金、华富安盈一年持有期债券型证券投资基金、华富国潮优选混合型发起式证券投资基金、华富吉丰 60 天滚动持有中短债债券型证券投资基金、华富富惠一年定期开放债券型发起式证券投资基金、华富中证同业存单 AAA 指数 7 天持有期证券投资基金、华富卓越成长一年持有期混合型证券投资基金、华富匠心明选一年持有期混合型证券投资基金、华富富鑫一年定期开放债券型发起式证券投资基金、华富安业一年持有期债券型证券投资基金、华富消费成长股票型证券投资基金、华富中证科创创业 50 指数增强型证券投资基金、华富时代锐选混合型证券投资基金、华富吉富 30 天滚动持有中短债债券型证券投资基金共五十八只基金。

#### 4.1.2 基金经理（或基金经理小组）及基金经理助理简介

姓名	职务	任本基金的基金经理（助理）期限		证券从业年限	说明
		任职日期	离任日期		
张惠	本基金基金经理、固定收益部副总监	2016 年 9 月 7 日	-	十五年	合肥工业大学产业经济学硕士、硕士研究生学历，2007 年 6 月加入华富基金管理有限公司，曾任研究发展部助理行业研究员、行业研究员，固定收益部固收研究员、基金经理助理，自 2015 年 8 月 31 日起任华富恒利债券型证券投资基金基金经理，自 2016 年 9 月 7 日起任华富益鑫灵活配置混合型证券投资基金基金经理，自 2018 年 1 月 30 日起任华富安享债券型证券投资基金基金经理，自 2018 年 8 月 28 日起任华富星玉衡一年定期开放混合型证券投资基金基金经理，自 2019 年 4 月 02 日起任华富安福债券型证券投资基金基金经理，自 2019 年 4 月 15 日起任华富弘鑫灵活配置混合型证券投资基金基金经理，自 2019 年 6 月 12 日起任华富安鑫债券型证券投资基金基金经理，自 2020 年 11 月 9 日起任华富永鑫灵活配置混合型证券投资基金基金经理，自 2021 年 8 月 16 日起任华富 63 个月定期开放债券型证券投资基金基金经理，具有基金从业资格。

注：1、上述任职日期为根据公司决定确定的聘任日期，离任日期为根据公司决定确定的解聘日

期；首任基金经理任职日期为基金合同生效日。

2、证券从业的含义遵从中国证监会《证券投资基金经营机构董事、监事、高级管理人员及从业人员监督管理办法》的相关规定。

#### 4.2 管理人对报告期内本基金运作遵规守信情况的说明

本报告期内，本基金管理人认真遵循《中华人民共和国证券投资基金法》及相关法律法规、基金合同的规定，勤勉尽责地为基金份额持有人谋求利益，基金运作合法合规，不存在损害基金份额持有人利益的行为。

#### 4.3 管理人对报告期内公平交易情况的专项说明

##### 4.3.1 公平交易制度和控制方法

根据中国证监会《证券投资基金管理公司公平交易制度指导意见》，公司制定了《华富基金管理有限公司公平交易管理制度》，在投资管理活动中公平对待不同投资组合，公司的公平交易制度所规范的范围包括境内上市股票、债券的一级市场申购、二级市场交易等所有投资管理活动，同时包括授权、研究分析、投资决策、交易执行、业绩评估等投资管理活动相关的各个环节。具体控制措施如下：

在研究分析和投资决策环节，公司通过建立规范、完善的研究管理平台，为所有的投资组合经理提供公平的研究服务和支持。公司的各类投资组合，在保证其决策相对独立的同时，在获取投资信息、投资建议及决策实施方面均享有公平的机会。各投资组合经理根据其管理的投资组合的投资风格和投资策略，制定客观、完整的交易决策规则，并按照这些规则进行投资决策，保证各投资组合投资决策的客观性和独立性。

在交易执行环节，公司设立独立的集中交易部门，通过实行集中交易制度和公平的交易分配制度，确保各投资组合享有公平的交易执行机会。交易执行的公平原则：“价格优先、时间优先、综合平衡、比例实施”，保证交易在各投资组合间的公正实施，保证各投资组合间的利益公平对待。公司通过完善银行间市场交易、交易所大宗交易等非集中竞价交易的交易分配制度，确保各投资组合获得公平的交易机会。

在行为监控和分析评估环节，公司将公平交易作为日常交易监控的重要关注内容，加强对投资交易行为的监察稽核力度，公司集中交易部、监察稽核部等相关部门严格按照公司关于异常交易的界定规则对违反公平交易原则的异常交易进行识别、监控与分析。每日交易时间结束后，集中交易部对每一笔公平交易的执行结果进行登记，逐笔备注发生公平交易各指令的先后顺序及实际执行结果，由具体执行的交易员签字确认留档，并交监察稽核部备案。公司监察稽核部分别于每季度和每年度对公司管理的不同投资组合整体收益率差异、分投资类别的收益率差异进行分

析，对连续四个季度期间内、不同时间窗下（如 1 日内、3 日内、5 日内）同向交易的交易价差进行分析。本报告期内，根据纳入样本内的数据分析结果，未发现明显异常情况。

#### 4.3.2 公平交易制度的执行情况

本基金管理人根据中国证监会《证券投资基金管理公司公平交易制度指导意见》等相关法规要求，结合实际情况，制定了《华富基金管理有限公司公平交易管理制度》，对证券的一级市场申购、二级市场交易相关的研究分析、投资决策、授权、交易执行、业绩评估等投资管理环节全部纳入公平交易管理中，实行事前控制、事中监控、事后分析反馈的流程化管理。在制度和流程上确保各组合享有同等信息知情权、均等交易机会，并保持各组合的独立投资决策权。

本报告期内，公司公平交易制度总体执行情况良好。

#### 4.3.3 异常交易行为的专项说明

本报告期内未发现本基金存在异常交易行为。本基金报告期内不存在参与的交易所公开竞价同日反向交易成交较少的单边交易量超过该证券当日成交量的 5% 的情形。

### 4.4 管理人对报告期内基金的投资策略和业绩表现的说明

#### 4.4.1 报告期内基金投资策略和运作分析

2022 年是极不平凡也不容易的一年。回顾这一年，在疫情反复以及管控趋严的背景下，同时叠加地产周期下行地产信用风险频发，国内经济整体承受了巨大的压力。全年来看，一季度经济总体平稳；二季度开始，受到国内疫情封控的影响与扰动，经济先明显下行，而后在上海等主要城市解封后出现一波快速修复；进入三季度，经济边际向好的趋势被断供停贷事件扰动，经济恢复斜率出现放缓；四季度开始，随着党的二十大胜利召开，疫情防控政策出现根本性转变，房地产支持政策三支箭也相继发出，全国感染率提升导致短期经济出现阵痛，但是对中长期经济复苏开始重建信心。

全年来看，为了应对经济下行压力，国内稳增长政策持续发力。既有大规模的减税退税，制造业贴息贷款，地方专项债前置发行等积极的财政政策，也有降息、降准、新增各类再贷款、降低房贷利率、调整新发放首套房贷款利率下限等一系列积极的货币政策。全年制造业投资、基建投资都保持了较高增速，对经济托底作用显著。受益于积极的货币政策，2022 年全年银行间市场流动性平稳偏松，多数时间内，资金利率低于政策利率。

海外方面，2022 年也跌宕起伏，动荡不安。年初爆发并持续的俄乌战争引发了全球能源价格大幅上涨，并带来通胀上行与持续性超预期压力，在此之下美联储等海外央行开启货币紧缩周期，加息节奏与幅度均超出预期，临近年末随着加息与缩表的推进，美债期限利差倒挂程度加深，市场对全球经济衰退的预期和担忧进一步加大。

面对国内外一系列超预期宏观因素的影响，2022 年国内资本市场整体表现也不尽人意。债券市场在前三个季度主要受到经济基本面下行压力加大，市场流动性整体宽松的影响，债券收益率明显下行特别是中高等级信用债涨幅明显，但是四季度随着防疫优化 20 条出台，金融支持地产 16 条相继出台后，债券市场开始交易复苏逻辑，长久期利率债收益率快速上行，市场担心债券转熊的预期之下，银行理财爆发赎回潮，负反馈之下信用债出现大幅下跌，抹去了全年大部分涨幅。权益市场在一季度疫情扰动、经济下行叠加海外战争等多重利空之下大幅下跌，估值一度达到历史极低水平，随后在二季度随着主要城市解封之后经济向上修复，A 股也出现一波有力的反弹，但是由于全年经济整体下行压力较大，同时叠加海外通胀、战争、货币紧缩等多重压力的不利影响，全年 A 股依然跌幅明显。可转债市场整体由于估值偏高，全年基本跟随权益市场表现不佳。

回顾 2022 年，本基金虽然以追求绝对收益为目标，在大类资产配置上优先配置了高等级信用债，以票息为主杠杆为辅的债券策略，但是由于我们对内外多重负面因素的预估以及应对显著不足，全年风险资产仓位整体偏高，使得组合净值回撤较大，在此我们也对持有人感到深深的抱歉。全年来看，中高等级信用债给组合贡献了正向的票息和杠杆收益，但是股票和可转债资产的持续下跌对冲了债券的收益并贡献了较多的负向收益。虽然全年市场和组合表现不佳，但是在四季度，随着 12 月初疫情防控的放松，地产支持政策的频出，基于中央经济工作会议对 2023 年经济工作的定调，我们依然提高了风险资产仓位，在行业配置上，基于中央经济工作会议中提到的恢复信心，扩大内需，改善住房需求等核心关键，我们增配了银行地产家电等行业，同时基于中期维度选择了业绩有望困境反转的计算机和医药板块，保持了中长期景气度向好业绩高增长的军工、光伏等行业，使得风险资产组合相对均衡。

#### 4.4.2 报告期内基金的业绩表现

截止本期末，华富益鑫 A 份额净值为 1.204 元，累计份额净值为 1.560 元。报告期，华富益鑫 A 份额净值增长率为-5.64%，同期业绩比较基准收益率为-9.43%。

截止本期末，华富益鑫 C 份额净值为 1.159 元，累计份额净值为 1.515 元。报告期，华富益鑫 C 份额净值增长率为-5.70%，同期业绩比较基准收益率为-9.43%。

#### 4.5 管理人对宏观经济、证券市场及行业走势的简要展望

展望 2023 年，国内随着压制经济最大的制约因素疫情和房地产失速下滑风险的释放，在各地疫情达峰后经济活动有效重启，同时在提信心和扩大内需的政策呵护下，国内经济有望逐步走出底部进入修复中。海外随着美国核心通胀拐点出现，美国经济衰退压力进一步凸显，美联储紧缩政策将逐步退坡，全球主要经济体大类资产将从“紧缩+衰退”共振逐步转向“衰退交易”主

导。

在资产配置上，一季度初期，预计国内仍将处于疫情闯关期，经济数据或整体承压，货币政策大概率维持偏暖、流动性维持合理充裕。上述背景下，预计债券市场仍然有支撑，特别是偏短端的品种。但进入一季度中后期，各项经济数据大概率将呈现边际恢复的特征，届时债券市场对经济复苏、通胀上行、流动性收敛的担忧可能逐步加强，债市面临的调整压力也或将边际提升。

权益市场方面，展望一季度，政策面，中央经济工作会议将提振居民信心，促进居民支出作为稳增长的核心抓手。防疫措施优化后，消费场景的恢复，居民消费意愿的提升，以及返乡过年消费的恢复，同时叠加节后积极的复工复产，国内经济“疫后恢复，经济复苏”从纯粹的预期，变成了逐步走向现实，基本面修复有望推动股票指数中枢上台阶。我们重点关注三个方向，一是在消费场景完全恢复后，受益于扩大内需政策，基本面有望持续改善的大消费板块；二是在国家战略中属于大安全和自主可控领域，具备核心竞争力以及中长期景气度优势的计算机、电子和高端制造业板块；三是疫情后有望实现困境反转的板块。

可转债市场方面，短期来看，反弹后转债溢价率略有收敛但整体性价比仍不高。中长期看，资产荒时代下固收+资金对于可转债的配置需求仍较高，因此我们继续围绕选股思路的正股替代与中低价位的纯债替代两个维度展开，把握结构性机会。

本基金仍将坚持在较低风险程度下，认真研究各个投资领域潜在的机会，相对积极地做好配置策略，均衡投资，降低业绩波动，力争为基金持有人获取合理的投资收益。

#### 4.6 管理人内部有关本基金的监察稽核工作情况

2022 年度，为加强公司内部控制，监察稽核工作从制度建设和内部监察稽核入手为公司持续发展奠定坚实的基础。公司监察稽核部门按照规定的权限和程序，独立、客观、公正地开展基金运作和公司管理的合规性监察，发现问题及时提出改进建议并督促业务部门进行整改，同时定期向董事长和公司管理层出具监察稽核报告。

本报告期内，基金管理人内部监察稽核主要工作如下：

1、逐步建立和完善架构清晰、控制有效的内部控制机制。2022 年制定了《华富基金管理有限公司培训生管理办法》，明确了公司培训生管理工作的实施流程与规范秩序；制定了《华富基金管理有限公司互联网平台管理办法》，根据法规要求以及公司业务发展现状加强了对公司各互联网平台账号、发布内容、日常监控等方面的管理；根据《证券投资基金经营机构董事、监事、高级管理人员及从业人员监督管理办法》修订了《华富基金管理有限公司章程》；修订了《华富基金管理有限公司投资决策委员会工作规程》，优化了公募和专户投资决策委员会的人员架构、职责内容和议事规则。



2、多方位开展监察稽核工作，不断提高稽核覆盖面和检查力度。通过定期和不定期监察稽核工作的开展，公司的各个部门、各项业务的规范性和完善性都得到了较大的提高，各部门及时发现和弥补了制度建设中的漏洞和缺陷，实际业务操作流程更加科学有效。

3、加强风险监控，严格控制投资风险，通过对各基金的运行状况、投资比例、相关指标进行监控和跟踪，及时报告异常情况，确保基金投资规范运作。

4、扩大风险控制工作的覆盖面。风险控制工作不再局限于投资管理，从公司运营整体规范要求，风险控制渗透在业务的各个环节和所有部门，每月定时向风险控制委员会报告，进行及时的风险揭示。

在今后的工作中，本基金管理人将继续坚持一贯的内部控制理念，提高内部监察稽核工作的科学性和有效性，努力防范和控制各种风险，充分保障基金持有人的合法权益。

#### 4.7 管理人对报告期内基金估值程序等事项的说明

本基金管理人为了有效控制基金估值流程，按照相关法律法规的规定，成立了估值委员会，并制订了相关制度和流程。估值委员会负责基金估值相关工作的评估、决策、执行和监督，确保基金估值的公允、合理，保证估值未被歪曲以免对基金持有人产生不利影响。报告期内相关基金估值政策由天健会计师事务所（特殊普通合伙）进行审核并出具报告，由托管银行进行复核。公司估值委员会主席为公司总经理，成员包括总经理、副总经理、运作保障部负责人、监察稽核部负责人以及基金核算、金融工程、行业研究等方面的骨干。估值委员会所有相关人员均具有丰富的行业分析经验和会计核算经验等证券基金行业从业经验和专业能力。基金经理如认为估值有被歪曲或有失公允的情况，可向估值委员会报告并提出相关意见和建议。各方不存在任何重大利益冲突，一切以投资者利益最大化为最高准则。本基金未与任何第三方签订定价服务协议。

#### 4.8 管理人对报告期内基金利润分配情况的说明

本基金按照《证券投资基金运作管理办法》和《华富益鑫灵活配置混合型证券投资基金基金合同》的有关规定，本报告期内未进行利润分配。本期利润为-31,433,388.60元，期末可供分配利润为17,752,436.66元，滚存至下一期进行分配。

#### 4.9 报告期内管理人对本基金持有人数或基金资产净值预警情形的说明

本报告期内，本基金不存在连续二十个工作日出现基金份额持有人数量不满二百人或者基金资产净值低于五千万元的情形。

## § 5 托管人报告

### 5.1 报告期内本基金托管人合规守信情况声明

本报告期，本基金托管人在对本基金的托管过程中，严格遵守《证券投资基金法》及其他法律法规和基金合同的有关规定，不存在任何损害基金份额持有人利益的行为，完全尽职尽责地履行了基金托管人应尽的义务。

### 5.2 托管人对报告期内本基金投资运作合规守信、净值计算、利润分配等情况的说明

本报告期内，本基金的管理人——华富基金管理有限公司在本基金的投资运作、基金资产净值计算、基金份额申购赎回价格计算、基金费用开支等问题上，托管人未发现损害基金份额持有人利益的行为。

### 5.3 托管人对本年度报告中财务信息等内容的真实、准确和完整发表意见

本托管人依法对华富基金管理有限公司编制和披露的本基金 2022 年年度报告中财务指标、净值表现、利润分配情况、财务会计报告、投资组合报告等内容进行了核查，以上内容真实、准确和完整。

## § 6 审计报告

### 6.1 审计报告基本信息

财务报表是否经过审计	是
审计意见类型	标准无保留意见
审计报告编号	天健审〔2023〕6-96号

### 6.2 审计报告的基本内容

审计报告标题	审计报告
审计报告收件人	华富益鑫灵活配置混合型证券投资基金全体持有人
审计意见	我们审计了华富益鑫灵活配置混合型证券投资基金（以下简称华富益鑫灵活基金）财务报表，包括 2022 年 12 月 31 日的资产负债表，2022 年度的利润表、净资产（基金净值）变动表，以及相关财务报表附注。 我们认为，后附的财务报表在所有重大方面按照企业会计准则的规定编制，公允反映了华富益鑫灵活基金 2022 年 12 月 31 日的财务状况，以及 2022 年度的经营成果和净资产（基金净值）变动情况。
形成审计意见的基础	我们按照中国注册会计师审计准则的规定执行了审计工作。审计报告的“注册会计师对财务报表审计的责任”部分进一步阐述了我们在这些准则下的责任。按照中国注册会计师职业道德守则，我们独立于华富益鑫灵活基金及其管理人华富基金管理有限公司（以下简称基金管理人），并履行了职业

	道德方面的其他责任。我们相信，我们获取的审计证据是充分、适当的，为发表审计意见提供了基础。
强调事项	-
其他事项	-
其他信息	<p>基金管理人管理层（以下简称管理层）对其他信息负责。其他信息包括年度报告中涵盖的信息，但不包括财务报表和我们的审计报告。</p> <p>我们对财务报表发表的审计意见不涵盖其他信息，我们也不对其他信息发表任何形式的鉴证结论。</p> <p>结合我们对财务报表的审计，我们的责任是阅读其他信息，在此过程中，考虑其他信息是否与财务报表或我们在审计过程中了解到的情况存在重大不一致或者似乎存在重大错报。基于我们已执行的工作，如果我们确定其他信息存在重大错报，我们应当报告该事实。在这方面，我们无任何事项需要报告。</p>
管理层和治理层对财务报表的责任	<p>管理层负责按照企业会计准则的规定编制财务报表，使其实现公允反映，并设计、执行和维护必要的内部控制，以使财务报表不存在由于舞弊或错误导致的重大错报。</p> <p>在编制财务报表时，管理层负责评估华富益鑫灵活基金的持续经营能力，披露与持续经营相关的事项（如适用），并运用持续经营假设，除非计划进行清算、终止运营或别无其他现实的选择。</p> <p>基金管理人治理层（以下简称治理层）负责监督华富益鑫灵活基金的财务报告过程。</p>
注册会计师对财务报表审计的责任	<p>我们的目标是对财务报表整体是否不存在由于舞弊或错误导致的重大错报获取合理保证，并出具包含审计意见的审计报告。合理保证是高水平的保证，但并不能保证按照审计准则执行的审计在某一重大错报存在时总能发现。错报可能由于舞弊或错误导致，如果合理预期错报单独或汇总起来可能影响财务报表使用者依据财务报表作出的经济决策，则通常认为错报是重大的。</p> <p>在按照审计准则执行审计工作的过程中，我们运用职业判断，并保持职业怀疑。同时，我们也执行以下工作：</p> <p>（一） 识别和评估由于舞弊或错误导致的财务报表重大错报风险，设计和实施审计程序以应对这些风险，并获取充分、适当的审计证据，作为发表审计意见的基础。由于舞弊可能涉及串通、伪造、故意遗漏、虚假陈述或凌驾于内部控制之上，未能发现由于舞弊导致的重大错报的风险高于未能发现由于错误导致的重大错报的风险。</p> <p>（二） 了解与审计相关的内部控制，以设计恰当的审计程序，但目的并非对内部控制的有效性发表意见。</p> <p>（三） 评价管理层选用会计政策的恰当性和作出会计估计及相关披露的合理性。</p>

	<p>(四) 对管理层使用持续经营假设的恰当性得出结论。同时，根据获取的审计证据，就可能导致对华富益鑫灵活基金持续经营能力产生重大疑虑的事项或情况是否存在重大不确定性得出结论。如果我们得出结论认为存在重大不确定性，审计准则要求我们在审计报告中提请报表使用者注意财务报表中的相关披露；如果披露不充分，我们应当发表非无保留意见。我们的结论基于截至审计报告日可获得的信息。然而，未来的事项或情况可能导致华富益鑫灵活基金不能持续经营。</p> <p>(五) 评价财务报表的总体列报、结构和内容，并评价财务报表是否公允反映相关交易和事项。</p> <p>我们与治理层就计划的审计范围、时间安排和重大审计发现等事项进行沟通，包括沟通我们在审计中识别出的值得关注的内部控制缺陷。</p>
会计师事务所的名称	天健会计师事务所（特殊普通合伙）
注册会计师的姓名	樊冬   朱慧
会计师事务所的地址	浙江省杭州市西湖区西溪路 128 号新湖商贸大厦 6 楼
审计报告日期	2023 年 03 月 30 日

## § 7 年度财务报表

### 7.1 资产负债表

会计主体：华富益鑫灵活配置混合型证券投资基金

报告截止日：2022 年 12 月 31 日

单位：人民币元

资产	附注号	本期末 2022 年 12 月 31 日	上年度末 2021 年 12 月 31 日
<b>资产：</b>			
银行存款	7.4.7.1	30,322,680.47	3,056,263.94
结算备付金		1,741,570.87	950,202.22
存出保证金		32,268.59	21,264.46
交易性金融资产	7.4.7.2	79,576,182.83	799,292,523.16
其中：股票投资		18,608,669.07	145,365,302.36
基金投资		-	-
债券投资		60,967,513.76	653,927,220.80
资产支持证券投资		-	-
贵金属投资		-	-
其他投资		-	-
衍生金融资产	7.4.7.3	-	-
买入返售金融资产	7.4.7.4	30,000,000.00	-
应收清算款		-	-
应收股利		-	-

应收申购款		31,890.51	423,392.61
递延所得税资产		-	-
其他资产	7.4.7.5	-	8,695,169.20
资产总计		141,704,593.27	812,438,815.59
<b>负债和净资产</b>	<b>附注号</b>	<b>本期末 2022年12月31日</b>	<b>上年度末 2021年12月31日</b>
<b>负债：</b>			
短期借款		-	-
交易性金融负债		-	-
衍生金融负债	7.4.7.3	-	-
卖出回购金融资产款		-	46,000,000.00
应付清算款		30,000,000.00	1,023,542.93
应付赎回款		90,973.85	117,448.22
应付管理人报酬		61,020.81	386,566.41
应付托管费		15,255.20	96,641.61
应付销售服务费		6,470.94	72,862.11
应付投资顾问费		-	-
应交税费		6,806.43	44,452.95
应付利润		-	-
递延所得税负债		-	-
其他负债	7.4.7.6	276,981.02	225,526.78
负债合计		30,457,508.25	47,967,041.01
<b>净资产：</b>			
实收基金	7.4.7.7	93,356,695.05	611,929,075.30
其他综合收益		-	-
未分配利润	7.4.7.8	17,890,389.97	152,542,699.28
净资产合计		111,247,085.02	764,471,774.58
负债和净资产总计		141,704,593.27	812,438,815.59

注：报告截止日 2022 年 12 月 31 日，基金份额总额 93,356,695.05 份，其中华富益鑫灵活配置混合 A 基金份额总额 67,185,674.18 份，基金份额净值 1.204 元；华富益鑫灵活配置混合 C 基金份额总额 26,171,020.87 份，基金份额净值 1.159 元。

## 7.2 利润表

会计主体：华富益鑫灵活配置混合型证券投资基金

本报告期：2022 年 1 月 1 日至 2022 年 12 月 31 日

单位：人民币元

项目	附注号	本期 2022年1月1日至2022 年12月31日	上年度可比期间 2021年1月1日至2021 年12月31日
<b>一、营业总收入</b>		-26,418,577.43	49,491,574.34
1. 利息收入		109,622.88	21,671,981.42
其中：存款利息收入	7.4.7.9	109,622.88	131,431.60

债券利息收入		-	21,532,718.58
资产支持证券利息收入		-	-
买入返售金融资产收入		-	7,831.24
证券出借利息收入		-	-
其他利息收入		-	-
2. 投资收益（损失以“-”填列）		-11,866,433.22	45,062,225.66
其中：股票投资收益	7.4.7.10	-29,704,973.60	47,144,033.55
基金投资收益		-	-
债券投资收益	7.4.7.11	16,062,307.80	-5,742,345.52
资产支持证券投资	7.4.7.12	-	-
收益			
贵金属投资收益		-	-
衍生工具收益	7.4.7.14	-	-
股利收益	7.4.7.15	1,776,232.58	3,660,537.63
以摊余成本计量的金融资产终止确认产生的收益		-	-
其他投资收益		-	-
3. 公允价值变动收益（损失以“-”号填列）	7.4.7.16	-14,841,704.97	-17,398,340.47
4. 汇兑收益（损失以“-”号填列）		-	-
5. 其他收入（损失以“-”号填列）	7.4.7.17	179,937.88	155,707.73
<b>减：二、营业总支出</b>		5,014,811.17	8,505,727.08
1. 管理人报酬		2,439,351.33	4,194,218.54
2. 托管费		609,837.72	1,048,554.59
3. 销售服务费		448,400.26	652,943.51
4. 投资顾问费		-	-
5. 利息支出		1,230,724.18	1,277,239.31
其中：卖出回购金融资产支出		1,230,724.18	1,277,239.31
6. 信用减值损失		-	-
7. 税金及附加		38,368.01	71,263.41
8. 其他费用	7.4.7.19	248,129.67	1,261,507.72
<b>三、利润总额（亏损总额以“-”号填列）</b>		-31,433,388.60	40,985,847.26
减：所得税费用		-	-
<b>四、净利润（净亏损以“-”号填列）</b>		-31,433,388.60	40,985,847.26
<b>五、其他综合收益的税后</b>		-	-

净额			
六、综合收益总额		-31,433,388.60	40,985,847.26

注：后附报表附注为本财务报表的组成部分。

### 7.3 净资产（基金净值）变动表

会计主体：华富益鑫灵活配置混合型证券投资基金

本报告期：2022 年 1 月 1 日至 2022 年 12 月 31 日

单位：人民币元

项目	本期 2022 年 1 月 1 日至 2022 年 12 月 31 日			
	实收基金	其他综合收益	未分配利润	净资产合计
一、上期期末净资产（基金净值）	611,929,075.30	-	152,542,699.28	764,471,774.58
加：会计政策变更	-	-	-	-
前期差错更正	-	-	-	-
其他	-	-	-	-
二、本期期初净资产（基金净值）	611,929,075.30	-	152,542,699.28	764,471,774.58
三、本期增减变动额（减少以“-”号填列）	-518,572,380.25	-	-134,652,309.31	-653,224,689.56
（一）、综合收益总额	-	-	-31,433,388.60	-31,433,388.60
（二）、本期基金份额交易产	-518,572,380.25	-	-103,218,920.71	-621,791,300.96

生的基金净值变动数（净值减少以“-”号填列）				
其中：				
1. 基金申购款	91,863,026.25	-	21,138,310.72	113,001,336.97
2. 基金赎回款	-610,435,406.50	-	-124,357,231.43	-734,792,637.93
（三）、本期向基金份额持有人分配利润产生的基金净值变动（净值减少以“-”号填列）	-	-	-	-
（四）、其他综合收益结转留存收益	-	-	-	-
四、本期期末净资产（基金净值）	93,356,695.05	-	17,890,389.97	111,247,085.02
项目	上年度可比期间 2021年1月1日至2021年12月31日			
	实收基金	其他综合收益	未分配利润	净资产合计
一、上期期末净资产（基金净值）	556,152,550.30	-	161,793,051.85	717,945,602.15



加：会计政策变更	-	-	-	-
前期差错更正	-	-	-	-
其他	-	-	-	-
二、本期期初净资产（基金净值）	556,152,550.30	-	161,793,051.85	717,945,602.15
三、本期增减变动额（减少以“-”号填列）	55,776,525.00	-	-9,250,352.57	46,526,172.43
（一）、综合收益总额	-	-	40,985,847.26	40,985,847.26
（二）、本期基金份额交易产生的基金净值变动数（净值减少以“-”号填列）	55,776,525.00	-	7,602,327.07	63,378,852.07
其中： 1. 基金申购款	366,436,654.89	-	94,966,097.11	461,402,752.00
2. 基金赎回款	-310,660,129.89	-	-87,363,770.04	-398,023,899.93
（三）、本期向基金份额持有人分配	-	-	-57,838,526.90	-57,838,526.90

利润产生的基金净值变动（净值减少以“-”号填列）				
（四）、其他综合收益结转留存收益	-	-	-	-
四、本期期末净资产（基金净值）	611,929,075.30	-	152,542,699.28	764,471,774.58

注：后附报表附注为本财务报表的组成部分。

报表附注为财务报表的组成部分。

本报告 7.1 至 7.4 财务报表由下列负责人签署：

<u>赵万利</u>	<u>曹华玮</u>	<u>邵恒</u>
基金管理人负责人	主管会计工作负责人	会计机构负责人

## 7.4 报表附注

### 7.4.1 基金基本情况

华富益鑫灵活配置混合型证券投资基金（以下简称本基金或基金）经中国证券监督管理委员会（以下简称中国证监会）（证监许可[2016]852号）核准，基金合同于2016年9月7日生效。本基金为契约型开放式，存续期限不定期。设立时募集资金到位情况经天健会计师事务所（特殊普通合伙）审验，并出具《验资报告》（天健验（2016）6-134号）。有关基金设立文件已按规定向中国证监会备案。本基金的管理人和基金份额登记机构为华富基金管理有限公司，基金托管人为中国工商银行股份有限公司。

根据《华富益鑫灵活配置混合型证券投资基金基金合同》的规定，本基金的投资范围限于具有良好流动性的金融工具，包括国内依法公开发行上市的股票（包含中小板、创业板及其他经中国证监会核准上市的股票）、权证、债券（包括国债、金融债、央行票据、企业债、公司债、可转换债券、中期票据、短期融资券、债券回购、中小企业私募债等）、资产支持证券、货币市场工具以

及中国证监会允许基金投资的其他金融工具（但须符合中国证监会相关规定）。

#### 7.4.2 会计报表的编制基础

本基金财务报表以持续经营为编制基础。

#### 7.4.3 遵循企业会计准则及其他有关规定的声明

本财务报表符合企业会计准则的要求，同时参照中国证券投资基金业协会颁布的《证券投资基金会计核算业务指引》和中国证监会允许的基金行业实务操作，真实、完整地反映了基金的财务状况、经营成果和净值变动等有关信息。

#### 7.4.4 重要会计政策和会计估计

本基金于 2022 年 1 月 1 日起执行新金融工具准则，但选择不重述比较信息。除下文

7.4.5.1 会计政策变更的说明中涉及的变更外，本报告期所采用的其他会计政策、会计估计与最近一期年度报告相一致。

##### 7.4.4.1 会计年度

本基金会计年度为公历 1 月 1 日起至 12 月 31 日止。

##### 7.4.4.2 记账本位币

本基金以人民币为记账本位币；记账本位币单位为元。

##### 7.4.4.3 金融资产和金融负债的分类

###### (1) 金融资产的分类

###### 1) 自 2022 年 1 月 1 日起适用

金融资产于初始确认时分类为：以公允价值计量且其变动计入当期损益的金融资产、以公允价值计量且其变动计入其他综合收益的金融资产和以摊余成本计量的金融资产。金融资产的分类取决于本基金管理金融资产的商业模式和金融资产的合同现金流量特征。本基金目前暂无金融资产分类为以公允价值计量且其变动计入其他综合收益的金融资产。

本基金目前以交易目的持有的股票投资和债券投资分类为以公允价值计量且其变动计入当期损益的金融资产。除衍生工具所产生的金融资产在资产负债表中以衍生金融资产列示外，以公允价值计量且其变动计入当期损益的金融资产在资产负债表中以交易性金融资产列示。本基金持有的其他金融资产分类为以摊余成本计量的金融资产，包括银行存款、买入返售金融资产和其他各类应收款项等。

###### 2) 2022 年 1 月 1 日前适用

金融资产于初始确认时分类为：以公允价值计量且其变动计入当期损益的金融资产、应收款项、可供出售金融资产及持有至到期投资。金融资产的分类取决于本基金对金融资产的持有意图和持

有能力。本基金无金融资产分类为可供出售金融资产及持有至到期投资。本基金以交易目的持有的股票投资和债券投资分类为以公允价值计量且其变动计入当期损益的金融资产。除衍生工具所产生的金融资产在资产负债表中以衍生金融资产列示外，以公允价值计量且其变动计入当期损益的金融资产在资产负债表中以交易性金融资产列示。本基金持有的其他金融资产分类为应收款项，包括银行存款、买入返售金融资产和其他各类应收款项等。应收款项是指在活跃市场中没有报价、回收金额固定或可确定的非衍生金融资产。

## (2) 金融负债的分类

### 1) 自 2022 年 1 月 1 日起适用

金融负债于初始确认时分类为：以公允价值计量且其变动计入当期损益的金融负债和以摊余成本计量的金融负债。本基金目前暂无金融负债分类为以公允价值计量且其变动计入当期损益的金融负债。本基金持有的以摊余成本计量的金融负债包括卖出回购金融资产款和其他各类应付款项等。

### 2) 2022 年 1 月 1 日前适用

金融负债于初始确认时分类为：以公允价值计量且其变动计入当期损益的金融负债和其他金融负债。本基金无金融负债分类为以公允价值计量且其变动计入当期损益的金融负债。本基金持有的其他金融负债包括卖出回购金融资产款和其他各类应付款项等。

## 7.4.4.4 金融资产和金融负债的初始确认、后续计量和终止确认

### 1) 自 2022 年 1 月 1 日起适用

金融资产或金融负债于本基金成为金融工具合同的一方时，按公允价值在资产负债表内确认。以公允价值计量且其变动计入当期损益的金融资产，取得时发生的相关交易费用计入当期损益。其他金融资产和以摊余成本计量的金融负债的相关交易费用计入初始确认金额。对于以公允价值计量且其变动计入当期损益的金融资产，按照公允价值进行后续计量；对于其他金融资产和以摊余成本计量的金融负债采用实际利率法，以摊余成本进行后续计量。本基金对于以摊余成本计量的金融资产，以预期信用损失为基础确认损失准备。在考虑有关过去事项、当前状况以及对未来经济状况的预测等合理且有依据的信息的基础上，以发生违约的风险为权重，计算合同应收的现金流量与预期能收到的现金流量之间差额的现值的概率加权金额，确认预期信用损失。对于处于不同阶段的金融工具的预期信用损失，应当分别进行计量。金融工具自初始确认后信用风险未显著增加的，处于第一阶段，按照未来 12 个月内（若预期存续期少于 12 个月，则为预期存续期内）的预期信用损失计量损失准备；金融工具自初始确认后信用风险已显著增加但尚未发生信用减值的，处于第二阶段，按照该工具整个存续期的预期信用损失计量损失准备；金融工具自初始确认

后已经发生信用减值的，处于第三阶段，按照该工具整个存续期的预期信用损失计量损失准备。本基金确定金融工具在估值日只具有较低的信用风险的，可以假设该金融工具的信用风险自初始确认后并未显著增加（即处于第一阶段）。金融资产满足下列条件之一的，予以终止确认：

（1）收取金融资产现金流量的合同权利终止；（2）金融资产已转移，且已将金融资产所有权上几乎所有的风险和报酬转移给转入方；（3）金融资产已转移，虽然本基金既没有转移也没有保留金融资产所有权上几乎所有的风险和报酬，但是未保留对金融资产的控制。金融资产终止确认时，其账面价值与收到的对价的差额，计入当期损益。当金融负债的现时义务全部或部分已经解除时，终止确认该金融负债或义务已解除的部分。终止确认部分的账面价值与支付的对价之间的差额，计入当期损益。

#### 2) 2022 年 1 月 1 日前适用

金融资产或金融负债于本基金成为金融工具合同的一方时，按公允价值在资产负债表内确认。以公允价值计量且其变动计入当期损益的金融资产，取得时发生的相关交易费用计入当期损益；对于支付的价款中包含的债券起息日或上次除息日至购买日止的利息，单独确认为应收项目。应收款项和其他金融负债的相关交易费用计入初始确认金额。对于以公允价值计量且其变动计入当期损益的金融资产，按照公允价值进行后续计量；对于应收款项和其他金融负债采用实际利率法，以摊余成本进行后续计量。金融资产满足下列条件之一的，予以终止确认：①收取该金融资产现金流量的合同权利终止；②该金融资产已转移，且本基金将金融资产所有权上几乎所有的风险和报酬转移给转入方；或者③该金融资产已转移，虽然本基金既没有转移也没有保留金融资产所有权上几乎所有的风险和报酬，但是放弃了对该金融资产控制。金融资产终止确认时，其账面价值与收到的对价的差额，计入当期损益。当金融负债的现时义务全部或部分已经解除时，终止确认该金融负债或义务已解除的部分。终止确认部分的账面价值与支付的对价之间的差额，计入当期损益。

### 7.4.4.5 金融资产和金融负债的估值原则

#### （1）估值原则

本基金持有的股票投资、债券投资和衍生金融工具，采用在当前情况下适用并且有足够可利用数据和其他信息支持的估值技术确定相关金融资产和金融负债的公允价值。公司将估值技术使用的输入值分以下层级，并依次使用：

- 1) 第一层次输入值是在计量日能够取得的相同资产或负债在活跃市场上未经调整的报价；
- 2) 第二层次输入值是除第一层次输入值外相关资产或负债直接或间接可观察的输入值，包括：活跃市场中类似资产或负债的报价；非活跃市场中相同或类似资产或负债的报价；除报价以外的

其他可观察输入值，如在正常报价间隔期间可观察的利率和收益率曲线等；市场验证的输入值等；

3) 第三层次输入值是相关资产或负债的不可观察输入值，包括不能直接观察或无法由可观察市场数据验证的利率、股票波动率、企业合并中承担的弃置义务的未来现金流量、使用自身数据做出的财务预测等。

## (2) 估值方法及关键假设

1) 根据《中国证监会关于证券投资基金估值业务的指导意见》（中国证券监督管理委员会公告（2017）13号）规定，在下列情况下本基金采用的估值方法及关键假设如下：

① 对存在活跃市场且能够获取相同资产或负债报价的投资品种，在估值日有报价的，除会计准则规定的例外情况外，将该报价不加调整地应用于该资产或负债的公允价值计量。估值日无报价且最近交易日后未发生影响公允价值计量的重大事件的，采用最近交易日的报价确定公允价值。有充足证据表明估值日或最近交易日的报价不能真实反映公允价值的，对报价进行调整，确定公允价值。

与上述投资品种相同，但具有不同特征的，应以相同资产或负债的公允价值为基础，并在估值技术中考虑不同特征因素的影响。

② 对不存在活跃市场的投资品种，采用在当前情况下适用并且有足够可利用数据和其他信息支持的估值技术确定公允价值。采用估值技术确定公允价值时，优先使用可观察输入值，只有在无法取得相关资产或负债可观察输入值或取得不切实可行的情况下，才可以使用不可观察输入值。

③ 如经济环境发生重大变化或证券发行人发生影响证券价格的重大事件，使潜在估值调整对前一估值日的基金资产净值的影响在 0.25%以上的，对估值进行调整并确定公允价值。

2) 对于发行时明确一定期限限售期的股票（包括但不限于非公开发行股票、首次公开发行股票时公司股东公开发售股份、通过大宗交易取得的带限售期的股票等，不包括停牌、新发行未上市、回购交易中的质押券等流通受限股票），根据中国证券投资基金业协会《关于发布《证券投资基金投资流通受限股票估值指引（试行）》的通知》（中基协发〔2017〕6号），估值处理如下：

① 流通受限股票按以下公式确定估值日该流通受限股票的价值： $FV=S \times (1-LoMD)$

其中：FV：估值日该流通受限股票的价值；S：估值日在证券交易所上市交易的同一股票的公允价值；LoMD：该流通受限股票剩余限售期对应的流动性折扣。

② 引入看跌期权计算该流通受限股票对应的流动性折扣。 $LoMD=P/S$ ，P 是估值日看跌期权的价值。

③ 证券投资基金持有的流通受限股票在估值日按平均价格亚式期权模型确定估值日看跌期权的价值。

#### 7.4.4.6 金融资产和金融负债的抵销

本基金持有的资产和承担的负债基本为金融资产和金融负债。当本基金依法有权抵销债权债务且交易双方准备按净额结算时，金融资产与金融负债按抵销后的净额在资产负债表列示。

#### 7.4.4.7 实收基金

实收基金为对外发行的基金份额所募集的总金额在扣除损益平准金分摊部分后的余额。由于申购和赎回引起的实收基金变动分别于基金申购确认日及基金赎回确认日认列。上述申购和赎回分别包括基金转换所引起的转入基金的实收基金增加和转出基金的实收基金减少。

#### 7.4.4.8 损益平准金

损益平准金包括已实现平准金和未实现平准金。已实现平准金指在申购或赎回基金份额时，申购或赎回款项中包含的按累计未分配的已实现损益占基金净值比例计算的金额。未实现平准金指在申购或赎回基金份额时，申购或赎回款项中包含的按累计未实现利得/(损失)占基金净值比例计算的金额。损益平准金于基金申购确认日或基金赎回确认日认列，并于期末全额转入未分配利润/(累计亏损)。

#### 7.4.4.9 收入/(损失)的确认和计量

股票投资在持有期间应取得的现金股利扣除由上市公司代扣代缴的个人所得税后的净额确认为投资收益。债券投资在持有期间应取得的按票面利率计算的利息扣除在适用情况下由债券发行企业代扣代缴的个人所得税后的净额确认为利息收入。

以公允价值计量且其变动计入当期损益的金融资产在持有期间的公允价值变动确认为公允价值变动损益；处置时其公允价值与初始确认金额之间的差额确认为投资收益，其中包括从公允价值变动损益结转的公允价值累计变动额。

应收款项在持有期间确认的利息收入按实际利率法计算，实际利率法与直线法差异较小的按直线法近似计算。

#### 7.4.4.10 费用的确认和计量

本基金的管理人报酬和托管费在费用涵盖期间按基金合同约定的费率和计算方法逐日确认；

卖出回购金融资产支出，按卖出回购金融资产的摊余成本及实际利率（当实际利率与合同利率差异较小时，也可以用合同利率）在回购期内逐日计提；

其他费用系根据有关法规及相应协议规定，按实际支出金额，列入当期基金费用。如果影响基金份额净值小数点后最后一位的，则采用待摊或预提的方法。

#### 7.4.4.11 基金的收益分配政策

每一基金份额享有同等分配权。本基金收益以现金形式及红利再投资形式分配。期末可供分配利润指期末资产负债表中未分配利润与未分配利润中已实现收益的孰低数。经宣告的拟分配基金收益于分红除权日从持有人权益转出。

#### 7.4.4.12 外币交易

外币交易按交易发生日的即期汇率将外币金额折算为人民币入账。

以公允价值计量的外币非货币性项目，于估值日采用估值日的即期汇率折算为人民币，所产生的折算差额直接计入公允价值变动损益科目。

#### 7.4.4.13 分部报告

#### 7.4.4.14 其他重要的会计政策和会计估计

无。

### 7.4.5 会计政策和会计估计变更以及差错更正的说明

#### 7.4.5.1 会计政策变更的说明

##### (1) 金融工具

财政部于 2017 年颁布了修订后的《企业会计准则第 22 号——金融工具确认和计量》、《企业会计准则第 23 号——金融资产转移》、《企业会计准则第 24 号——套期会计》及《企业会计准则第 37 号——金融工具列报》（以下合称“新金融工具准则”），财政部、中国银行保险监督管理委员会于 2020 年 12 月 30 日发布了《关于进一步贯彻落实新金融工具相关会计准则的通知》，公募基金证券投资基金自 2022 年 1 月 1 日起执行新金融工具准则。

新金融工具准则改变了金融资产的分类和计量方式，将金融工具分类为以摊余成本计量的金融资产、以公允价值计量且其变动计入其他综合收益的金融资产及以公允价值计量且其变动计入当期损益的金融资产。本基金考虑自身业务模式，以及金融资产的合同现金流特征进行上述分类。于 2021 年 12 月 31 日及 2022 年 1 月 1 日，本基金均没有指定为以公允价值计量且其变动计入当期损益的金融资产。

根据新金融工具准则的相关规定，本基金对于首次执行该准则的累积影响数调整 2022 年年初留存收益以及财务报表其他相关项目金额，2021 年度的比较财务报表未重列。

于 2022 年 1 月 1 日，本财务报表中金融资产和金融负债按照原金融工具准则和新金融工具准则的规定进行分类和计量的结果如下：

原金融工具准则 新金融工具准则

列报项目 计量类别 账面价值 列报项目 计量类别 账面价值



银行存款 摊余成本 3,056,263.94 银行存款 摊余成本 3,056,555.00  
 结算备付金 摊余成本 950,202.22 结算备付金 摊余成本 950,672.58  
 存出保证金 摊余成本 21,264.46 存出保证金 摊余成本 21,275.02  
 交易性金融资产 以公允价值计量且其变动计入当期损益 799,292,523.16 交易性金融资产 以公允价值计量且其变动计入当期损益 807,986,920.38  
 衍生金融资产 以公允价值计量且其变动计入当期损益 - 衍生金融资产 以公允价值计量且其变动计入当期损益 -  
 买入返售金融资产 摊余成本 - 买入返售金融资产 摊余成本 -  
 应收利息 摊余成本 8,695,169.20 其他资产-应收利息 摊余成本 -  
 应收证券清算款 摊余成本 - 应收清算款 摊余成本  
 应收股利 摊余成本 - 应收股利 摊余成本 -  
 应收申购款 摊余成本 423,392.61 应收申购款 摊余成本 423,392.61  
 其他资产-其他应收款 摊余成本 - 其他资产-其他应收款 摊余成本  
 交易性金融负债 以公允价值计量且其变动计入当期损益 - 交易性金融负债 以公允价值计量且其变动计入当期损益 -  
 衍生金融负债 以公允价值计量且其变动计入当期损益 - 衍生金融负债 以公允价值计量且其变动计入当期损益 -  
 卖出回购金融资产款 摊余成本 46,000,000.00 卖出回购金融资产款 摊余成本 45,978,811.30  
 应付证券清算款 摊余成本 1,023,542.93 应付清算款 摊余成本 1,023,542.93  
 应付赎回款 摊余成本 117,448.22 应付赎回款 摊余成本 117,448.22  
 应付管理人报酬 摊余成本 386,566.41 应付管理人报酬 摊余成本 386,566.41  
 应付托管费 摊余成本 96,641.61 应付托管费 摊余成本 96,641.61  
 应付销售服务费 摊余成本 72,862.11 应付销售服务费 摊余成本 72,862.11  
 应付利润 摊余成本 应付利润 摊余成本  
 应付交易费用 摊余成本 47,702.87 其他负债-应付交易费用 摊余成本 47,702.87  
 应付利息 摊余成本 -21,188.70 其他负债-应付利息 摊余成本 -  
 其他负债-其他应付款 摊余成本 199,012.61 其他负债-其他应付款 摊余成本 199,012.61  
 应交税费 摊余成本 44,452.95 应交税费 摊余成本 44,452.95

(2) 修订后的《证券投资基金信息披露 XBRL 模板第 3 号<年度报告和中期报告>》

根据中国证监会于 2022 年颁布的修订后的《证券投资基金信息披露 XBRL 模板第 3 号<年度报告

和中期报告》），本基金的基金管理人在编制本财务报表时调整了部分财务报表科目的列报和披露，这些调整未对本基金财务报表产生重大影响。

#### 7.4.5.2 会计估计变更的说明

本报告期本基金会计估计无变更。

#### 7.4.5.3 差错更正的说明

本报告期本基金无重大会计差错。

#### 7.4.6 税项

根据财政部、国家税务总局《关于企业所得税若干优惠政策的通知》（财税〔2008〕1号）、《关于实施上市公司股息红利差别化个人所得税政策有关问题的通知》（财税〔2012〕85号）、《财政部国家税务总局证监会关于沪港股票市场交易互联互通机制试点有关税收政策的通知》（财税〔2014〕81号）、《财政部国家税务总局证监会关于深港股票市场交易互联互通机制试点有关税收政策的通知》（财税〔2016〕127号）、《关于上市公司股息红利差别化个人所得税政策有关问题的通知》（财税〔2015〕101号）、《关于全面推开营业税改征增值税试点的通知》（财税〔2016〕36号）、《关于进一步明确全面推开营改增试点金融业有关政策的通知》（财税〔2016〕46号）、《关于明确金融房地产开发教育辅助服务等增值税政策的通知》（财税〔2016〕140号）、《关于资管产品增值税有关问题的通知》（财税〔2017〕56号）、《关于金融机构同业往来等增值税补充政策的通知》（财税〔2016〕70号）、《关于租入固定资产进项税额抵扣等增值税政策的通知》（财税〔2017〕90号）及其他相关税务法规和实务操作，主要税项列示如下：

（一）自2018年1月1日起，资管产品管理人运营资管产品过程中发生的增值税应税行为，暂适用简易计税方法，按照3%的征收率缴纳增值税。

（二）对基金买卖股票、债券的差价收入，暂免征收企业所得税；

（三）证券投资基金从公开发行和转让市场取得的上市公司股票，持股期限在1个月以内（含1个月）的，其股息红利所得全额计入应纳税所得额；持股期限在1个月以上至1年（含1年）的，暂减按50%计入应纳税所得额；持股期限超过1年的，暂减按25%计入应纳税所得额。上述所得统一适用20%的税率计征个人所得税。

（四）对基金通过沪港通/深港通投资香港联交所上市H股取得的股息红利，H股公司应向中国证券登记结算有限责任公司（以下简称“中国结算”）提出申请，由中国结算向H股公司提供内地个人投资者名册，H股公司按照20%的税率代扣个人所得税。基金通过沪港通/深港通投资香港联交所上市的非H股取得的股息红利，由中国结算按照20%的税率代扣个人所得税。

主要税种及税率列示如下：

税种	计税依据	税率
增值税	以按税法规定计算的金融服务销售额	3%
城市维护建设税	实际缴纳的流转税税额	7%
教育费附加	实际缴纳的流转税税额	3%
地方教育附加	实际缴纳的流转税税额	2%

#### 7.4.7 重要财务报表项目的说明

##### 7.4.7.1 银行存款

单位：人民币元

项目	本期末 2022 年 12 月 31 日	上年度末 2021 年 12 月 31 日
活期存款	30,322,680.47	3,056,263.94
等于：本金	30,319,541.72	3,056,263.94
加：应计利息	3,138.75	-
减：坏账准备	-	-
定期存款	-	-
等于：本金	-	-
加：应计利息	-	-
减：坏账准备	-	-
其中：存款期限 1 个月以内	-	-
存款期限 1-3 个月	-	-
存款期限 3 个月以上	-	-
其他存款	-	-
等于：本金	-	-
加：应计利息	-	-
减：坏账准备	-	-
合计	30,322,680.47	3,056,263.94

注：“其他存款”所列金额为基金投资于有存款期限、但根据协议可提前支取且没有利息损失的银行存款。

##### 7.4.7.2 交易性金融资产

单位：人民币元

项目	本期末 2022 年 12 月 31 日			
	成本	应计利息	公允价值	公允价值变动
股票	19,372,652.64	-	18,608,669.07	-763,983.57
贵金属投资-金交所黄金合约	-	-	-	-

债券	交易所市场	60,419,656.91	1,007,918.55	60,967,513.76	-460,061.70
	银行间市场	-	-	-	-
	合计	60,419,656.91	1,007,918.55	60,967,513.76	-460,061.70
资产支持证券		-	-	-	-
基金		-	-	-	-
其他		-	-	-	-
合计		79,792,309.55	1,007,918.55	79,576,182.83	-1,224,045.27
项目	上年度末 2021年12月31日				
		成本	应计利息	公允价值	公允价值变动
股票		134,930,400.26	-	145,365,302.36	10,434,902.10
贵金属投资-金交所黄金合约		-	-	-	-
债券	交易所市场	188,629,550.02	-	189,342,220.80	712,670.78
	银行间市场	462,114,913.18	-	464,585,000.00	2,470,086.82
	合计	650,744,463.20	-	653,927,220.80	3,182,757.60
资产支持证券		-	-	-	-
基金		-	-	-	-
其他		-	-	-	-
合计		785,674,863.46	-	799,292,523.16	13,617,659.70

#### 7.4.7.3 衍生金融资产/负债

##### 7.4.7.3.1 衍生金融资产/负债期末余额

注：本基金本报告期末和上年度末无衍生金融资产/负债。

#### 7.4.7.4 买入返售金融资产

##### 7.4.7.4.1 各项买入返售金融资产期末余额

单位：人民币元

项目	本期末 2022年12月31日	
	账面余额	其中：买断式逆回购
交易所市场	30,000,000.00	-
银行间市场	-	-
合计	30,000,000.00	-
项目	上年度末 2021年12月31日	
	账面余额	其中：买断式逆回购
交易所市场	-	-
银行间市场	-	-

合计	-	-
----	---	---

#### 7.4.7.4.2 期末买断式逆回购交易中取得的债券

注：本基金本报告期末和上年度末无买断式逆回购交易中取得的债券。

#### 7.4.7.5 其他资产

单位：人民币元

项目	本期末 2022 年 12 月 31 日	上年度末 2021 年 12 月 31 日
应收利息	-	-
其他应收款	-	-
待摊费用	-	-
应计利息	-	8,695,169.20
合计	-	8,695,169.20

#### 7.4.7.6 其他负债

单位：人民币元

项目	本期末 2022 年 12 月 31 日	上年度末 2021 年 12 月 31 日
应付券商交易单元保证金	-	-
应付赎回费	5.41	12.61
应付证券出借违约金	-	-
应付交易费用	67,675.61	47,702.87
其中：交易所市场	66,950.61	45,797.87
银行间市场	725.00	1,905.00
应付利息	-	-
应付审计费	80,000.00	70,000.00
中债账户维护费	4,500.00	4,500.00
应付信息披露费	120,000.00	120,000.00
上清账户维护费	4,800.00	4,500.00
应计利息	-	-21,188.70
合计	276,981.02	225,526.78

#### 7.4.7.7 实收基金

金额单位：人民币元

华富益鑫灵活配置混合 A

项目	本期 2022 年 1 月 1 日至 2022 年 12 月 31 日	
	基金份额（份）	账面金额
上年度末	264,137,113.76	264,137,113.76
本期申购	53,021,494.22	53,021,494.22
本期赎回（以“-”号填列）	-249,972,933.80	-249,972,933.80
基金拆分/份额折算前	-	-
基金拆分/份额折算调整	-	-

本期申购	-	-
本期赎回（以“-”号填列）	-	-
本期末	67,185,674.18	67,185,674.18

华富益鑫灵活配置混合 C

项目	本期 2022 年 1 月 1 日至 2022 年 12 月 31 日	
	基金份额（份）	账面金额
上年度末	347,791,961.54	347,791,961.54
本期申购	38,841,532.03	38,841,532.03
本期赎回（以“-”号填列）	-360,462,472.70	-360,462,472.70
基金拆分/份额折算前	-	-
基金拆分/份额折算调整	-	-
本期申购	-	-
本期赎回（以“-”号填列）	-	-
本期末	26,171,020.87	26,171,020.87

注：申购含红利再投、转换入份额，赎回含转换出份额。

7.4.7.8 未分配利润

单位：人民币元

华富益鑫灵活配置混合 A

项目	已实现部分	未实现部分	未分配利润合计
本期期初	65,861,467.13	6,917,529.22	72,778,996.35
本期利润	-8,429,947.73	-6,528,132.54	-14,958,080.27
本期基金份额交易产生的变动数	-43,788,633.98	-292,851.46	-44,081,485.44
其中：基金申购款	12,633,652.54	981,308.10	13,614,960.64
基金赎回款	-56,422,286.52	-1,274,159.56	-57,696,446.08
本期已分配利润	-	-	-
本期末	13,642,885.42	96,545.22	13,739,430.64

华富益鑫灵活配置混合 C

项目	已实现部分	未实现部分	未分配利润合计
本期期初	70,921,786.09	8,841,916.84	79,763,702.93
本期利润	-8,161,735.90	-8,313,572.43	-16,475,308.33
本期基金份额交易产生的变动数	-58,650,498.95	-486,936.32	-59,137,435.27
其中：基金申购款	7,012,016.21	511,333.87	7,523,350.08
基金赎回款	-65,662,515.16	-998,270.19	-66,660,785.35
本期已分配利润	-	-	-
本期末	4,109,551.24	41,408.09	4,150,959.33

#### 7.4.7.9 存款利息收入

单位：人民币元

项目	本期 2022年1月1日至2022年12月31日	上年度可比期间 2021年1月1日至2021年12月31日
活期存款利息收入	29,965.57	36,344.75
定期存款利息收入	-	-
其他存款利息收入	-	-
结算备付金利息收入	78,836.14	91,887.35
其他	821.17	3,199.50
合计	109,622.88	131,431.60

注：本期“其他”为结算保证金利息收入；上年度可比期间“其他”为直销申购款利息收入 2,706.11 元及结算保证金利息收入 493.39 元。

#### 7.4.7.10 股票投资收益

##### 7.4.7.10.1 股票投资收益项目构成

单位：人民币元

项目	本期 2022年1月1日至2022年12月31日	上年度可比期间 2021年1月1日至2021年12月31日
股票投资收益——买卖股票差价收入	-29,704,973.60	47,144,033.55
股票投资收益——赎回差价收入	-	-
股票投资收益——申购差价收入	-	-
股票投资收益——证券出借差价收入	-	-
合计	-29,704,973.60	47,144,033.55

##### 7.4.7.10.2 股票投资收益——买卖股票差价收入

单位：人民币元

项目	本期 2022年1月1日至2022年12月31日	上年度可比期间 2021年1月1日至2021年12月31日
卖出股票成交总额	361,897,636.25	331,521,043.32
减：卖出股票成本总额	390,581,867.53	284,377,009.77
减：交易费用	1,020,742.32	-
买卖股票差价收	-29,704,973.60	47,144,033.55

入		
---	--	--

**7.4.7.10.3 股票投资收益——证券出借差价收入**

注：无。

**7.4.7.11 债券投资收益**

**7.4.7.11.1 债券投资收益项目构成**

单位：人民币元

项目	本期 2022年1月1日至2022年12月31 日	上年度可比期间 2021年1月1日至2021年12月31 日
债券投资收益——利息收入	12,001,798.31	-
债券投资收益——买卖债券（债转股及债券到期兑付）差价收入	4,060,509.49	-5,742,345.52
债券投资收益——赎回差价收入	-	-
债券投资收益——申购差价收入	-	-
合计	16,062,307.80	-5,742,345.52

**7.4.7.11.2 债券投资收益——买卖债券差价收入**

单位：人民币元

项目	本期 2022年1月1日至2022年12月31 日	上年度可比期间 2021年1月1日至2021年12月31 日
卖出债券（债转股及债券到期兑付）成交总额	790,032,713.09	662,442,894.51
减：卖出债券（债转股及债券到期兑付）成本总额	775,973,330.20	648,840,905.02
减：应计利息总额	9,988,838.48	19,344,335.01
减：交易费用	10,034.92	-
买卖债券差价收入	4,060,509.49	-5,742,345.52

**7.4.7.11.3 债券投资收益——赎回差价收入**

注：无。

**7.4.7.11.4 债券投资收益——申购差价收入**

注：无。



#### 7.4.7.12 资产支持证券投资收益

##### 7.4.7.12.1 资产支持证券投资收益项目构成

注：无。

##### 7.4.7.12.2 资产支持证券投资收益——买卖资产支持证券差价收入

注：本基金本报告期内和上年度可比期间无资产支持证券投资收益。

##### 7.4.7.12.3 资产支持证券投资收益——赎回差价收入

注：无。

##### 7.4.7.12.4 资产支持证券投资收益——申购差价收入

注：无。

#### 7.4.7.13 贵金属投资收益

本基金本报告期内无贵金属投资收益。

#### 7.4.7.14 衍生工具收益

##### 7.4.7.14.1 衍生工具收益——买卖权证差价收入

注：本基金本报告期内和上年度可比期间无衍生工具收益。

##### 7.4.7.14.2 衍生工具收益——其他投资收益

注：无。

#### 7.4.7.15 股利收益

单位：人民币元

项目	本期 2022年1月1日至2022年12月 31日	上年度可比期间 2021年1月1日至2021年12月 31日
股票投资产生的股利收益	1,776,232.58	3,660,537.63
其中：证券出借权益补偿收入	-	-
基金投资产生的股利收益	-	-
合计	1,776,232.58	3,660,537.63

#### 7.4.7.16 公允价值变动收益

单位：人民币元

项目名称	本期 2022年1月1日至2022年 12月31日	上年度可比期间 2021年1月1日至2021 年12月31日
1. 交易性金融资产	-14,841,704.97	-17,398,340.47
股票投资	-11,198,885.67	-24,228,755.17

债券投资	-3,642,819.30	6,830,414.70
资产支持证券投资	-	-
基金投资	-	-
贵金属投资	-	-
其他	-	-
2. 衍生工具	-	-
权证投资	-	-
3. 其他	-	-
减：应税金融商品公允价值变动产生的预估增值税	-	-
合计	-14,841,704.97	-17,398,340.47

#### 7.4.7.17 其他收入

单位：人民币元

项目	本期 2022年1月1日至2022年12月31日	上年度可比期间 2021年1月1日至2021年12月31日
基金赎回费收入	179,853.13	155,358.73
基金转换费收入	84.75	349.00
合计	179,937.88	155,707.73

#### 7.4.7.18 信用减值损失

注：本基金无信用减值损失。

#### 7.4.7.19 其他费用

单位：人民币元

项目	本期 2022年1月1日至2022年12月31日	上年度可比期间 2021年1月1日至2021年12月31日
审计费用	80,000.00	70,000.00
信息披露费	120,000.00	120,000.00
证券出借违约金	-	-
银行费用	10,779.67	10,650.11
账户维护费	37,050.00	36,000.00
交易费用	-	1,023,657.61
其他	300.00	1,200.00
合计	248,129.67	1,261,507.72

注：本基金本期与上年度可比期间其他所列金额为上清所查询服务费。

#### 7.4.8 或有事项、资产负债表日后事项的说明

##### 7.4.8.1 或有事项

无。

#### 7.4.8.2 资产负债表日后事项

截至本报告批准报出日，无重大资产负债表日后事项。

#### 7.4.9 关联方关系

关联方名称	与本基金的关系
华富基金管理有限公司	基金管理人、注册登记机构、基金销售机构
中国工商银行股份有限公司	基金托管人
华安证券股份有限公司（“华安证券”）	基金管理人的股东、基金销售机构
安徽省信用融资担保集团有限公司	基金管理人的股东
合肥兴泰金融控股（集团）有限公司	基金管理人的股东
上海华富利得资产管理有限公司	基金管理人的子公司

#### 7.4.10 本报告期及上年度可比期间的关联方交易

##### 7.4.10.1 通过关联方交易单元进行的交易

##### 7.4.10.1.1 股票交易

金额单位：人民币元

关联方名称	本期 2022年1月1日至2022年12月31日		上年度可比期间 2021年1月1日至2021年12月31日	
	成交金额	占当期股票成交总额的比例（%）	成交金额	占当期股票成交总额的比例（%）
华安证券	55,996,974.27	8.95	19,307,862.45	3.14

##### 7.4.10.1.2 债券交易

##### 7.4.10.1.3 债券回购交易

金额单位：人民币元

关联方名称	本期 2022年1月1日至2022年12月31日		上年度可比期间 2021年1月1日至2021年12月31日	
	成交金额	占当期债券回购成交总额的比例（%）	成交金额	占当期债券回购成交总额的比例（%）
华安证券	229,000,000.00	2.16	-	-

##### 7.4.10.1.4 权证交易

注：本基金本报告期内及上年度可比期间内未通过关联方交易单元进行权证交易。

##### 7.4.10.1.5 应支付关联方的佣金

金额单位：人民币元

关联方名称	本期 2022年1月1日至2022年12月31日			
	当期佣金	占当期佣金总量的比例（%）	期末应付佣金余额	占期末应付佣金总额的比例（%）

华安证券	51,631.63	8.90	-	-
关联方名称	上年度可比期间 2021年1月1日至2021年12月31日			
	当期 佣金	占当期佣金总量 的比例 (%)	期末应付佣金余 额	占期末应付佣金 总额的比例 (%)
华安证券	17,595.24	3.11	-	-

注：上述佣金按市场佣金率计算。以扣除由中国证券登记结算有限责任公司收取的证管费、经手费和适用期间内由券商承担的证券风险结算基金后的净额列示。该类佣金协议的服务范围还包括佣金收取方为本基金提供的证券投资研究成果和市场信息服务。

#### 7.4.10.2 关联方报酬

##### 7.4.10.2.1 基金管理费

单位：人民币元

项目	本期 2022年1月1日至2022年 12月31日	上年度可比期间 2021年1月1日至2021 年12月31日
当期发生的基金应支付的管理费	2,439,351.33	4,194,218.54
其中：支付销售机构的客户维护费	315,165.73	206,466.97

注：注：基金管理费按前一日基金资产净值 0.6% 的年费率逐日计提，按月支付。计算方法  $H = E \times \text{年管理费率} \div \text{当年天数}$ （H 为每日应计提的基金管理费，E 为前一日基金资产净值）。

##### 7.4.10.2.2 基金托管费

单位：人民币元

项目	本期 2022年1月1日至2022年 12月31日	上年度可比期间 2021年1月1日至2021 年12月31日
当期发生的基金应支付的托管费	609,837.72	1,048,554.59

注：注：基金托管费按前一日基金资产净值 0.15% 的年费率逐日计提，按月支付。计算方法  $H = E \times \text{年托管费率} \div \text{当年天数}$ （H 为每日应计提的基金托管费，E 为前一日基金资产净值）。

##### 7.4.10.2.3 销售服务费

单位：人民币元

获得销售服务费的各关联方 名称	本期 2022年1月1日至2022年12月31日		
	当期发生的基金应支付的销售服务费		
	华富益鑫灵活配置混合 A	华富益鑫灵活配置混合 C	合计
华安证券		321.16	321.16

华富基金管理有限公司		272,506.79	272,506.79
中国工商银行股份有限公司	-	-	-
合计	-	272,827.95	272,827.95
获得销售服务费的各关联方 名称	上年度可比期间 2021年1月1日至2021年12月31日		
	当期发生的基金应支付的销售服务费		
	华富益鑫灵活配置混合 A	华富益鑫灵活配置混合 C	合计
华安证券	-	267.77	267.77
华富基金管理有限公司	-	484,247.80	484,247.80
中国工商银行股份有限公司	-	-	-
合计	-	484,515.57	484,515.57

注：注：本基金 A 类基金份额不收取销售服务费；C 类基金份额的销售服务费按前一日 C 类基金资产净值的 0.20% 年费率每日计提，逐日累计至每个月月末，按月支付。计算公式  $H = E \times \text{年销售服务费率} \div \text{当年天数}$ （H 为 C 类基金份额每日应计提的基金销售服务费，E 为 C 类基金份额前一日基金资产净值）。

#### 7.4.10.3 与关联方进行银行间同业市场的债券(含回购)交易

注：本基金本报告期内和上年度可比期间未与关联方进行银行间同业市场的债券(含回购)交易。

#### 7.4.10.4 报告期内转融通证券出借业务发生重大关联交易事项的说明

##### 7.4.10.4.1 与关联方通过约定申报方式进行的适用固定期限费率的证券出借业务的情况

注：本基金本报告期及上年度可比期间无与关联方通过约定申报方式进行适用固定期限费率的证券出借业务。

##### 7.4.10.4.2 与关联方通过约定申报方式进行的适用市场化期限费率的证券出借业务的情况

注：本基金本报告期及上年度可比期间无与关联方通过约定申报方式进行的适用市场化期限费率的证券出借业务。

#### 7.4.10.5 各关联方投资本基金的情况

##### 7.4.10.5.1 报告期内基金管理人运用固有资金投资本基金的情况

注：本报告期内和上年度可比期间本基金管理人没有运用固有资金投资本基金。

##### 7.4.10.5.2 报告期末除基金管理人之外的其他关联方投资本基金的情况

注：本基金本报告期和上年度可比期基金管理人之外的其他关联方没有投资本基金。

#### 7.4.10.6 由关联方保管的银行存款余额及当期产生的利息收入

单位：人民币元

关联方名称	本期 2022年1月1日至2022年12月 31日		上年度可比期间 2021年1月1日至2021年12月31日	
	期末余额	当期利息收入	期末余额	当期利息收入
中国工商银行股份有限公司	30,322,680.47	29,965.57	3,056,263.94	36,344.75

注：本表仅列示活期存款余额及产生利息。

#### 7.4.10.7 本基金在承销期内参与关联方承销证券的情况

注：本基金在本报告期内和上年度可比期间未参与关联方承销证券。

#### 7.4.10.8 其他关联交易事项的说明

无。

#### 7.4.11 利润分配情况

#### 7.4.12 期末（2022年12月31日）本基金持有的流通受限证券

##### 7.4.12.1 因认购新发/增发证券而于期末持有的流通受限证券

金额单位：人民币元

7.4.12.1.1 受限证券类别：股票										
证券代码	证券名称	成功认购日	受限期	流通受限类型	认购价格	期末估值单价	数量（单位：股）	期末成本总额	期末估值总额	备注
002706	良信股份	2022年8月23日	6个月	非公开发行流通受限	14.62	14.10	102,599	1,499,997.38	1,446,645.90	-
688271	联影医疗	2022年8月12日	6个月	新股流通受限	109.88	171.68	2,209	242,724.92	379,241.12	-

注：实际可流通日以该证券公告为准。

##### 7.4.12.2 期末持有的暂时停牌等流通受限股票

注：本基金本期末未持有暂时停牌等流通受限股票。

##### 7.4.12.3 期末债券正回购交易中作为抵押的债券

###### 7.4.12.3.1 银行间市场债券正回购

注：本基金本报告期末无银行间市场债券正回购余额。

#### 7.4.12.3.2 交易所市场债券正回购

本基金本报告期末无交易所市场债券正回购余额。

#### 7.4.12.4 期末参与转融通证券出借业务的证券

注：期末无参与转融通证券出借业务的证券。

### 7.4.13 金融工具风险及管理

#### 7.4.13.1 风险管理政策和组织架构

本基金在日常经营活动中面临的的风险主要包括信用风险、流动性风险及市场风险。本基金管理人已建立董事会领导下的架构清晰、控制有效、系统全面、切实可行的风险控制体系，并设定适当的风险限额及内部控制流程，通过可靠的管理及信息系统持续监控上述各类风险。

董事会下设风险管理委员会，负责对公司风险管理制度进行审查并提供咨询和建议。总经理下设投资决策委员会和风险控制委员会，负责对公司经营及基金运作中的风险进行研究、评估和监控。公司设督察长，组织、指导公司监察稽核工作，监督检查基金及公司运作的合法合规情况和公司的内部风险控制情况。公司设有独立的监察稽核部门，监察稽核部有权对公司各部门内部风险控制制度的建立和落实情况进行检查，对公司的内部风险控制制度的合理性、有效性进行分析，提出改进意见，上报总经理，通报督察长。

#### 7.4.13.2 信用风险

信用风险是指基金在交易过程中因交易对手未履行合约责任，或者基金所投资证券之发行人出现违约、拒绝支付到期本息，导致基金资产损失和收益变化的风险。本基金均投资于具有良好信用等级的证券，且通过分散化投资以分散信用风险。本基金投资于一家公司发行的证券市值不超过基金资产净值的 10%，且本基金与由本基金管理人管理的其他基金共同持有一家公司的证券不得超过该证券的 10%。

本基金在交易所进行的交易均与中国证券登记结算有限责任公司完成证券交收和款项清算，因此违约风险发生的可能性很小；基金在进行银行间同业市场交易前均对交易对手进行信用评估以控制相应的信用风险。

#### 7.4.13.2.1 按短期信用评级列示的债券投资

单位：人民币元

短期信用评级	本期末 2022 年 12 月 31 日	上年度末 2021 年 12 月 31 日
A-1	-	10,000,000.00
A-1 以下	-	-
未评级	-	-
合计	-	10,000,000.00

#### 7.4.13.2.2 按短期信用评级列示的资产支持证券投资

注：本基金本报告期末和上年度末未持有按短期信用评级列示的资产支持证券。

#### 7.4.13.2.3 按短期信用评级列示的同业存单投资

单位：人民币元

短期信用评级	本期末 2022 年 12 月 31 日	上年度末 2021 年 12 月 31 日
A-1	-	-
A-1 以下	-	-
未评级	-	19,480,000.00
合计	-	19,480,000.00

#### 7.4.13.2.4 按长期信用评级列示的债券投资

单位：人民币元

长期信用评级	本期末 2022 年 12 月 31 日	上年度末 2021 年 12 月 31 日
AAA	35,158,293.55	407,008,081.12
AAA 以下	18,009,912.59	13,469,322.78
未评级	-	171,665,000.00
合计	53,168,206.14	592,142,403.90

#### 7.4.13.2.5 按长期信用评级列示的资产支持证券投资

注：本基金本报告期末和上年度末未持有按长期信用评级列示的资产支持证券。

#### 7.4.13.2.6 按长期信用评级列示的同业存单投资

单位：人民币元

长期信用评级	本期末 2022 年 12 月 31 日	上年度末 2021 年 12 月 31 日
AAA	-	19,480,000.00
AAA 以下	-	-
未评级	-	-
合计	-	19,480,000.00

#### 7.4.13.3 流动性风险

流动性风险是指基金所持金融工具变现的难易程度。本基金的流动性风险一方面来自于基金份额持有人可随时要求赎回其持有的基金份额，另一方面来自于投资品种所处的交易市场不活跃而带来的变现困难。本基金所持大部分证券在证券交易所上市，其余亦可银行间同业市场交易。因此除在附注 7.4.12 中列示的部分基金资产流通暂时受限制不能自由转让的情况外，其余均能及时变现。此外，本基金可通过卖出回购金融资产方式借入短期资金应对流动性需求，其上限一般不超过基金持有的债券投资的公允价值。本基金所持有的金融负债的合同约定到期日均为一个月以内且不计息，可赎回基金份额净值(所有者权益)无固定到期日且不计息，因此账面余额即为未折现的合约到期现金流量。



本基金管理人每日预测本基金的流动性需求，对流动性指标进行持续的监测和分析。

#### 7.4.13.4 市场风险

市场风险是指基金所持金融工具的公允价值或未来现金流量因所处市场各类价格因素的变动而发生波动的风险，包括市场价格风险、利率风险和外汇风险。

##### 7.4.13.4.1 利率风险

利率风险是指基金的财务状况和现金流量受市场利率变动而发生波动的风险。本基金持有的大部分金融资产和金融负债不计息，因此本基金的收入及经营活动的现金流量在很大程度上独立于市场利率变化。本基金的生息资产主要为银行存款、结算备付金、存出保证金及债券投资等。本基金管理人每日对本基金面临的利率敏感性缺口进行监控。

##### 7.4.13.4.1.1 利率风险敞口

单位：人民币元

本 期 末 202 2 年 12 月 31 日	1 个月以内	1-3 个月	3 个月-1 年	1-5 年	5 年 以 上	不计息	合计
资 产							
银 行 存 款	30,322,680.47	-	-	-	-	-	30,322,680.47
结 算 备 付 金	1,741,570.87	-	-	-	-	-	1,741,570.87
存 出 保 证 金	32,268.59	-	-	-	-	-	32,268.59
交 易 性	1,502,520.20	735,304.52	29,743,674.53	28,986,014.51	-	18,608,669.07	79,576,182.83

金融资产						
衍生金融资产						
买入返售金融资产	30,000,000.00					30,000,000.00
债权投资						
应收股利						
应收申购款					31,890.51	31,890.51
应收清算款						
其他资产						
资产总计	63,599,040.13	735,304.52	29,743,674.53	28,986,014.51	18,640,559.58	141,704,593.27
负债						

债							
应付赎回款						90,973.85	90,973.85
应付管理人报酬						61,020.81	61,020.81
应付托管费						15,255.20	15,255.20
应付清算款						30,000,000.00	30,000,000.00
卖出回购金融资产款							
应付销售服务费						6,470.94	6,470.94
应付投资顾问							

费							
应付利润	-	-	-	-	-	-	-
应交税费	-	-	-	-	-	6,806.43	6,806.43
其他负债	-	-	-	-	-	276,981.02	276,981.02
负债总计	-	-	-	-	-	30,457,508.25	30,457,508.25
利率敏感度缺口	63,599,040.13	735,304.52	29,743,674.53	28,986,014.51	-	11,816,948.67	111,247,085.02
上年度末 2021 年 12 月 31 日	1 个月以内	1-3 个月	3 个月-1 年	1-5 年	5 年以上	不计息	合计
资产							
银行存款	3,056,263.94	-	-	-	-	-	3,056,263.94
结算备付	950,202.22	-	-	-	-	-	950,202.22

金							
存							
出							
保	21,264.46	-	-	-	-	-	21,264.46
证							
金							
交							
易							
性							
金	50,914,794.50	789,616.24	23,654,839.24	578,567,970.82	145,365,302.36	799,292,523.16	
融							
资							
产							
买							
入							
返							
售							
金							
融							
资							
产							
应							
收							
股							
利							
应							
收							
申							
购							
款					423,392.61	423,392.61	
应							
收							
证							
券							
清							
算							
款							
其							
他							
资							
产							
总							
计	54,942,525.12	789,616.24	23,654,839.24	578,567,970.82	154,483,864.17	812,438,815.59	

负债							
应付赎回款		-	-	-	-	117,448.22	117,448.22
应付管理人报酬		-	-	-	-	386,566.41	386,566.41
应付托管费		-	-	-	-	96,641.61	96,641.61
应付证券清算款		-	-	-	-	1,023,542.93	1,023,542.93
卖出回购金融资产款	46,000,000.00		-	-	-	-	46,000,000.00
应付销售服务费		-	-	-	-	72,862.11	72,862.11
应付利息		-	-	-	-	-	-

润							
应交税费						44,452.95	44,452.95
其他负债						225,526.78	225,526.78
负债总计	46,000,000.00					1,967,041.01	47,967,041.01
利率敏感度缺口	8,942,525.12	789,616.24	23,654,839.24	578,567,970.82		152,516,823.16	764,471,774.58

注：本表各期限按金融资产或金融负债的重新定价日或到期日孰早作为期限分类标准。

#### 7.4.13.4.1.2 利率风险的敏感性分析

假设	1. 除利率外其他市场变量保持不变		
	相关风险变量的变动	对资产负债表日基金资产净值的影响金额（单位：人民币元）	
		本期末（2022年12月31日）	上年度末（2021年12月31日）
分析	市场利率上升 25 基点	-222,761.96	-2,654,515.38
	市场利率下降 25 基点	222,300.89	2,654,515.38

#### 7.4.13.4.2 外汇风险

外汇风险是指金融工具的公允价值或未来现金流量因外汇汇率变动而发生波动的风险。本基金的所有资产及负债以人民币计价，因此无重大外汇风险。

#### 7.4.13.4.3 其他价格风险

其他价格风险是指基金所持金融工具的公允价值或未来现金流量因除市场利率和外汇汇率以外的其他价格因素变动而发生波动的风险。本基金主要投资于证券交易所上市或银行间同业市场

交易的股票和债券，所面临的最大价格风险由所持有的金融工具的公允价值决定。本基金通过投资组合的分散化降低市场价格风险，并且本基金管理人每日对本基金所持有的证券价格实施监控。

#### 7.4.13.4.3.1 其他价格风险敞口

金额单位：人民币元

项目	本期末 2022年12月31日		上年度末 2021年12月31日	
	公允价值	占基金资产净值 比例（%）	公允价值	占基金资产净值 比例（%）
交易性金融资产—股票投资	18,608,669.07	16.73	145,365,302.36	19.02
交易性金融资产—基金投资	-	-	-	-
交易性金融资产—债券投资	60,967,513.76	54.80	653,927,220.80	85.54
交易性金融资产—贵金属投资	-	-	-	-
衍生金融资产—权证投资	-	-	-	-
其他	-	-	-	-
合计	79,576,182.83	71.53	799,292,523.16	104.55

#### 7.4.13.4.3.2 其他价格风险的敏感性分析

假设	1. 除沪深 300 指数外其他市场变量保持不变		
相关风险变量的变动	对资产负债表日基金资产净值的影响金额（单位：人民币元）		
	本期末 （2022年12月31日）	上年度末 （2021年12月31日）	
分析	沪深 300 指数上升百分之五	108,902.93	758,996.83
	沪深 300 指数下降百分之五	-108,902.93	-758,996.83

注：于 2022 年 12 月 31 日，股票类权益资产占基金资产净值的比例为 16.73%，因此若除利率和汇率外的其他市场因素变化导致本基金持有的权益性工具的公允价值变动 5%而其他市场变量保持不变，则本基金资产净值不会发生重大变动。

#### 7.4.13.4.4 采用风险价值法管理风险

1. 置信空间（95%）
--------------



假设	2. 观察期（1 年）		
	-		
分析	风险价值 (单位：人民币元)	本期末（2022 年 12 月 31 日）	上年度末（2021 年 12 月 31 日）
	合计	7,831,745.83	45,134,681.39

#### 7.4.14 公允价值

##### 7.4.14.1 金融工具公允价值计量的方法

公允价值计量结果所属的层次，由对公允价值计量整体而言具有重要意义的输入值所属的最低层次决定：

第一层次：相同资产或负债在活跃市场上未经调整的报价。

第二层次：除第一层次输入值外相关资产或负债直接或间接可观察的输入值。

第三层次：相关资产或负债的不可观察输入值。

##### 7.4.14.2 持续的以公允价值计量的金融工具

###### 7.4.14.2.1 各层次金融工具的公允价值

单位：人民币元

公允价值计量结果所属的层次	本期末 2022 年 12 月 31 日	上年度末 2021 年 12 月 31 日
第一层次	20,693,761.56	145,658,611.28
第二层次	57,056,534.25	648,767,949.49
第三层次	1,825,887.02	4,865,962.39
合计	79,576,182.83	799,292,523.16

###### 7.4.14.2.2 公允价值所属层次间的重大变动

本基金以导致各层次之间转换的事项发生日为确认各层次之间转换的时点。  
本基金本期及上年度可比期间持有的以公允价值计量的金融工具的公允价值所属层次未发生重大变动。

###### 7.4.14.2.3 第三层次公允价值余额及变动情况

###### 7.4.14.2.3.1 第三层次公允价值余额及变动情况

项目	本期 2022 年 1 月 1 日至 2022 年 12 月 31 日	
	交易性金融资产	合计

	债券投资	股票投资	
期初余额	-	4,865,962.39	4,865,962.39
当期购买	-	1,499,997.38	1,499,997.38
当期出售/结算	-		-
转入第三层次	-	944,617.83	944,617.83
转出第三层次	-	4,911,600.70	4,911,600.70
当期利得或损失总额	-	-573,089.88	-573,089.88
其中：计入损益的利得或损失	-	-573,089.88	-573,089.88
计入其他综合收益的利得或损失	-		-
期末余额	-	1,825,887.02	1,825,887.02
期末仍持有的第三层次金融资产计入本期损益的未实现利得或损失的变动——公允价值变动损益	-	83,164.72	83,164.72
项目	上年度可比同期 2021年1月1日至2021年12月31日		
	交易性金融资产		合计
	债券投资	股票投资	
期初余额	-	-	-
当期购买	-	3,440,262.37	3,440,262.37
当期出售/结算	-		-
转入第三层次	-		-
转出第三层次	-		-
当期利得或损失总额	-	1,425,700.02	1,425,700.02
其中：计入损益的利得或损失	-	1,425,700.02	1,425,700.02
计入其他综合收益的利得或损失	-		-
期末余额	-	4,865,962.39	4,865,962.39
期末仍持有的第三层次金融资产计入本期损益的未实现利得或损失的变动——公允价值变动损益	-	1,425,700.02	1,425,700.02

7.4.14.2.3.2 使用重要不可观察输入值的第三层次公允价值计量的情况

单位：人民币元

项目	本期末公允价值	采用的估值技术	不可观察输入值

			名称	范围/加权平均值	与公允价值之间的关系
限售股票	1,825,887.02	平均价格 亚式期权 模式	预期年化波动率	34.23%-41.47%	负相关
项目	上年度末公允价值	采用的估值技术	不可观察输入值		
			名称	范围/加权平均值	与公允价值之间的关系
限售股票	4,865,962.39	平均价格 亚式期权 模式	预期年化波动率	17.17-274.17%	负相关

#### 7.4.14.3 非持续的以公允价值计量的金融工具的说明

本基金本报告期末及上年度末未持有非持续的以公允价值计量的金融资产。

#### 7.4.14.4 不以公允价值计量的金融工具的相关说明

不以公允价值计量的金融资产和负债主要包括应收款项和其他金融负债，其账面价值与公允价值相差很小。

#### 7.4.15 有助于理解和分析会计报表需要说明的其他事项

无。

## § 8 投资组合报告

### 8.1 期末基金资产组合情况

金额单位：人民币元

序号	项目	金额	占基金总资产的比例 (%)
1	权益投资	18,608,669.07	13.13
	其中：股票	18,608,669.07	13.13
2	基金投资	-	-
3	固定收益投资	60,967,513.76	43.02
	其中：债券	60,967,513.76	43.02
	资产支持证券	-	-
4	贵金属投资	-	-
5	金融衍生品投资	-	-
6	买入返售金融资产	30,000,000.00	21.17
	其中：买断式回购的买入返售金融资产	-	-
7	银行存款和结算备付金合计	32,064,251.34	22.63
8	其他各项资产	64,159.10	0.05

9	合计	141,704,593.27	100.00
---	----	----------------	--------

注：本表列示的其他各项资产详见 8.12.3 其他各项资产构成。

## 8.2 报告期末按行业分类的股票投资组合

### 8.2.1 报告期末按行业分类的境内股票投资组合

金额单位：人民币元

代码	行业类别	公允价值（元）	占基金资产净值比例（%）
A	农、林、牧、渔业	-	-
B	采矿业	658,825.00	0.59
C	制造业	9,881,840.57	8.88
D	电力、热力、燃气及水生产和供应业	-	-
E	建筑业	-	-
F	批发和零售业	1,968,984.00	1.77
G	交通运输、仓储和邮政业	1,969,949.00	1.77
H	住宿和餐饮业	-	-
I	信息传输、软件和信息技术服务业	1,171,519.36	1.05
J	金融业	1,550,626.00	1.39
K	房地产业	1,367,351.00	1.23
L	租赁和商务服务业	23,593.50	0.02
M	科学研究和技术服务业	-	-
N	水利、环境和公共设施管理业	-	-
O	居民服务、修理和其他服务业	-	-
P	教育	-	-
Q	卫生和社会工作	15,980.64	0.01
R	文化、体育和娱乐业	-	-
S	综合	-	-
	合计	18,608,669.07	16.73

### 8.2.2 报告期末按行业分类的港股通投资股票投资组合

注：本基金本报告期末未持有港股通投资股票

## 8.3 期末按公允价值占基金资产净值比例大小排序的所有股票投资明细

金额单位：人民币元

序号	股票代码	股票名称	数量（股）	公允价值（元）	占基金资产净值比例（%）
1	000733	振华科技	14,400	1,644,912.00	1.48
2	002706	良信股份	102,599	1,446,645.90	1.30
3	603939	益丰药房	21,600	1,378,944.00	1.24
4	600019	宝钢股份	192,900	1,078,311.00	0.97

5	601111	中国国航	101,100	1,071,660.00	0.96
6	300760	迈瑞医疗	2,700	853,119.00	0.77
7	600233	圆通速递	41,300	829,717.00	0.75
8	002142	宁波银行	22,000	713,900.00	0.64
9	000002	万科 A	38,200	695,240.00	0.62
10	600383	金地集团	65,700	672,111.00	0.60
11	600988	赤峰黄金	36,500	658,825.00	0.59
12	002049	紫光国微	4,700	619,554.00	0.56
13	603233	大参林	14,900	590,040.00	0.53
14	600536	中国软件	10,100	589,133.00	0.53
15	688599	天合光能	9,032	575,880.32	0.52
16	600958	东方证券	47,900	428,226.00	0.38
17	600031	三一重工	26,800	423,440.00	0.38
18	002459	晶澳科技	6,900	414,621.00	0.37
19	601066	中信建投	17,200	408,500.00	0.37
20	600104	上汽集团	28,300	407,803.00	0.37
21	300699	光威复材	5,500	397,375.00	0.36
22	688271	联影医疗	2,209	379,241.12	0.34
23	002508	老板电器	13,100	363,656.00	0.33
24	002008	大族激光	13,500	346,275.00	0.31
25	688083	中望软件	1,657	322,419.06	0.29
26	300083	创世纪	34,500	292,215.00	0.26
27	600309	万华化学	2,400	222,360.00	0.20
28	688111	金山办公	838	221,642.62	0.20
29	603915	国茂股份	6,800	141,712.00	0.13
30	688363	华熙生物	802	108,494.56	0.10
31	600760	中航沈飞	1,300	76,219.00	0.07
32	600115	中国东航	12,400	68,572.00	0.06
33	301236	软通动力	872	30,676.96	0.03
34	301216	万凯新材	901	25,840.68	0.02
35	301102	兆讯传媒	642	23,593.50	0.02
36	301256	华融化学	1,831	16,332.52	0.01
37	301103	何氏眼科	507	15,980.64	0.01
38	301219	腾远钴业	223	15,371.39	0.01
39	603130	云中马	480	13,176.00	0.01
40	301258	富士莱	295	11,578.75	0.01
41	301237	和顺科技	261	7,707.33	0.01
42	301110	青木股份	202	7,647.72	0.01

## 8.4 报告期内股票投资组合的重大变动

### 8.4.1 累计买入金额超出期初基金资产净值 2%或前 20 名的股票明细

金额单位：人民币元

序号	股票代码	股票名称	本期累计买入金额	占期初基金资产净值比例 (%)
----	------	------	----------	-----------------

1	002714	牧原股份	5,272,210.00	0.69
2	601658	邮储银行	4,737,188.00	0.62
3	688599	天合光能	4,679,083.24	0.61
4	601988	中国银行	4,151,477.00	0.54
5	300498	温氏股份	3,862,868.00	0.51
6	000733	振华科技	3,397,472.00	0.44
7	600256	广汇能源	3,198,343.00	0.42
8	600048	保利发展	3,077,908.00	0.40
9	600522	中天科技	2,938,228.00	0.38
10	601838	成都银行	2,886,378.00	0.38
11	601872	招商轮船	2,840,008.00	0.37
12	601318	中国平安	2,835,293.00	0.37
13	600809	山西汾酒	2,795,509.00	0.37
14	688005	容百科技	2,756,339.05	0.36
15	002142	宁波银行	2,645,474.00	0.35
16	601668	中国建筑	2,623,882.00	0.34
17	600519	贵州茅台	2,609,807.00	0.34
18	603363	傲农生物	2,593,492.00	0.34
19	688223	晶科能源	2,528,670.51	0.33
20	600036	招商银行	2,452,005.00	0.32

注：本表列示“买入金额”按买入成交金额（成交单价乘以成交数量）填列，未考虑相关交易费用。

#### 8.4.2 累计卖出金额超出期初基金资产净值 2%或前 20 名的股票明细

金额单位：人民币元

序号	股票代码	股票名称	本期累计卖出金额	占期初基金资产净值比例(%)
1	002714	牧原股份	5,468,565.00	0.72
2	300498	温氏股份	4,538,548.00	0.59
3	601658	邮储银行	4,301,458.00	0.56
4	600256	广汇能源	4,156,317.00	0.54
5	601988	中国银行	3,980,814.00	0.52
6	688599	天合光能	3,400,212.20	0.44
7	600048	保利发展	3,030,563.00	0.40
8	600188	兖矿能源	2,916,879.00	0.38
9	600905	三峡能源	2,902,680.13	0.38
10	688223	晶科能源	2,890,519.93	0.38
11	601838	成都银行	2,884,763.00	0.38
12	601318	中国平安	2,878,601.00	0.38
13	603363	傲农生物	2,702,620.00	0.35
14	601872	招商轮船	2,699,886.00	0.35
15	600522	中天科技	2,597,597.00	0.34
16	600809	山西汾酒	2,363,825.00	0.31

17	600919	江苏银行	2,315,642.00	0.30
18	600519	贵州茅台	2,262,586.00	0.30
19	601728	中国电信	2,260,209.35	0.30
20	000568	泸州老窖	2,222,717.18	0.29

注：本表列示“卖出金额”按卖出成交金额（成交单价乘以成交数量）填列，未考虑相关交易费用。

### 8.4.3 买入股票的成本总额及卖出股票的收入总额

单位：人民币元

买入股票成本（成交）总额	275,024,119.91
卖出股票收入（成交）总额	361,897,636.25

注：本表列示“买入股票成本（成交）总额”及“卖出股票收入（成交）总额”均按买卖成交金额（成交单价乘以成交数量）填列，未考虑相关交易费用。买入包括新股、债转股及行权等获得的股票。

### 8.5 期末按债券品种分类的债券投资组合

金额单位：人民币元

序号	债券品种	公允价值	占基金资产净值比例（%）
1	国家债券	7,799,307.62	7.01
2	央行票据	-	-
3	金融债券	-	-
	其中：政策性金融债	-	-
4	企业债券	46,309,427.83	41.63
5	企业短期融资券	-	-
6	中期票据	-	-
7	可转债（可交换债）	6,858,778.31	6.17
8	同业存单	-	-
9	其他	-	-
10	合计	60,967,513.76	54.80

### 8.6 期末按公允价值占基金资产净值比例大小排序的前五名债券投资明细

金额单位：人民币元

序号	债券代码	债券名称	数量（张）	公允价值	占基金资产净值比例（%）
1	149799	22 能投 01	100,000	10,410,156.16	9.36
2	137579	22 景控 01	100,000	9,842,301.37	8.85
3	152515	20 泰信 02	85,000	8,632,614.90	7.76
4	019688	22 国债 23	78,000	7,799,307.62	7.01
5	163320	20 能源 03	70,000	7,128,598.25	6.41

### 8.7 期末按公允价值占基金资产净值比例大小排序的所有资产支持证券投资明细

注：本基金本报告期末未持有资产支持证券。

### 8.8 报告期末按公允价值占基金资产净值比例大小排序的前五名贵金属投资明细

注：本基金本报告期末未持有贵金属。

### 8.9 期末按公允价值占基金资产净值比例大小排序的前五名权证投资明细

注：本基金本报告期末未持有权证。

### 8.10 本基金投资股指期货的投资政策

本基金本报告期末未投资股指期货

### 8.11 报告期末本基金投资的国债期货交易情况说明

本基金本报告期末未投资国债期货

### 8.12 投资组合报告附注

#### 8.12.1 基金投资的前十名证券的发行主体本期是否出现被监管部门立案调查，或在报告编制日前一年内受到公开谴责、处罚的情形

本基金投资的前十名证券的发行主体中，上海银行股份有限公司曾出现在报告编制日前一年内受到监管部门公开谴责、处罚的情况。本基金对上述主体发行的相关证券的投资决策程序符合相关法律法规及基金合同的要求。

除上述主体外，基金管理人未发现本基金投资的前十名证券的发行主体出现本报告期内被监管部门立案调查，或在报告编制日前一年内受到公开谴责、处罚的情形。

#### 8.12.2 基金投资的前十名股票是否超出基金合同规定的备选股票库

基金投资的前十名股票中，没有投资于超出基金合同规定备选股票库之外的股票。

#### 8.12.3 期末其他各项资产构成

单位：人民币元

序号	名称	金额
1	存出保证金	32,268.59
2	应收清算款	-
3	应收股利	-
4	应收利息	-
5	应收申购款	31,890.51
6	其他应收款	-
7	待摊费用	-
8	其他	-
9	合计	64,159.10

#### 8.12.4 期末持有的处于转股期的可转换债券明细

金额单位：人民币元

序号	债券代码	债券名称	公允价值	占基金资产净值比例 (%)
1	120002	18 中原 EB	2,947,798.80	2.65
2	113042	上银转债	1,502,520.20	1.35



3	113052	兴业转债	762,589.73	0.69
4	110079	杭银转债	524,078.80	0.47
5	113044	大秦转债	475,474.93	0.43
6	113050	南银转债	312,457.81	0.28
7	123107	温氏转债	200,521.07	0.18
8	110083	苏租转债	50,679.18	0.05
9	110082	宏发转债	32,724.37	0.03
10	113043	财通转债	17,297.43	0.02
11	113634	珀莱转债	11,038.10	0.01
12	123108	乐普转 2	10,704.65	0.01
13	113633	科沃转债	9,650.26	0.01

### 8.12.5 期末前十名股票中存在流通受限情况的说明

金额单位：人民币元

序号	股票代码	股票名称	流通受限部分的公允价值	占基金资产净值比例 (%)	流通受限情况说明
1	002706	良信股份	1,446,645.90	1.30	非公开发行流通受限

### 8.12.6 投资组合报告附注的其他文字描述部分

由于计算中四舍五入的原因，本报告分项之和与合计项之间可能存在尾差。

## § 9 基金份额持有人信息

### 9.1 期末基金份额持有人户数及持有人结构

份额单位：份

份额级别	持有人户数 (户)	户均持有的基金份额	持有人结构			
			机构投资者		个人投资者	
			持有份额	占总份额比例 (%)	持有份额	占总份额比例 (%)
华富益鑫灵活配置混合 A	2,170	30,961.14	35,183,877.67	52.37	32,001,796.51	47.63
华富益鑫灵活配置混合 C	1,643	15,928.80	15,793,245.21	60.35	10,377,775.66	39.65
合计	3,813	24,483.79	50,977,122.88	54.60	42,379,572.17	45.40

注：本表列示“占总份额比例”中，对下属分级基金，为占各自级别份额的比例，对合计数，为占期末基金份额总额的比例。

## 9.2 期末基金管理人的从业人员持有本基金的情况

项目	份额级别	持有份额总数（份）	占基金总份额比例（%）
基金管理人所有从业人员持有本基金	华富益鑫灵活配置混合 A	10,043.78	0.0149
	华富益鑫灵活配置混合 C	125.72	0.0005
	合计	10,169.50	0.0109

注：本表列示“占基金总份额比例”中，对下属分级基金，为占各自级别份额的比例，对合计数，为占期末基金份额总额的比例。

## 9.3 期末基金管理人的从业人员持有本开放式基金份额总量区间情况

项目	份额级别	持有基金份额总量的数量区间（万份）
本公司高级管理人员、基金投资和研究部门负责人持有本开放式基金	华富益鑫灵活配置混合 A	0
	华富益鑫灵活配置混合 C	0
	合计	0
本基金基金经理持有本开放式基金	华富益鑫灵活配置混合 A	0
	华富益鑫灵活配置混合 C	0
	合计	0

## § 10 开放式基金份额变动

单位：份

项目	华富益鑫灵活配置混合 A	华富益鑫灵活配置混合 C
基金合同生效日 （2016年9月7日）基金份额总额	11,977.43	200,370,614.22
本报告期期初基金份额总额	264,137,113.76	347,791,961.54
本报告期基金总申购份额	53,021,494.22	38,841,532.03
减：本报告期基金总赎回份额	249,972,933.80	360,462,472.70
本报告期基金拆分变动份额	-	-
本报告期期末基金份额总额	67,185,674.18	26,171,020.87

注：总申购份额含红利再投、转换入份额；总赎回份额含转换出份额。

## § 11 重大事件揭示

### 11.1 基金份额持有人大会决议

本报告期内未召开持有人大会。

### 11.2 基金管理人、基金托管人的专门基金托管部门的重大人事变动

1. 2022 年 1 月 20 日，因华富中债-0-5 年中高等级信用债收益平衡指数证券投资基金清盘，张娅女士和郜哲先生不再担任华富华鑫灵活配置混合型证券投资基金基金经理的职务。
2. 2022 年 3 月 9 日，经华富基金管理有限公司总经理办公会议审议通过，因工作需要，增聘尤之奇先生为华富中证 5 年恒定久期国开债指数型证券投资基金基金经理。
3. 2022 年 3 月 30 日，经华富基金管理有限公司总经理办公会议审议通过，因工作需要，增聘陈奇先生为华富时代锐选混合型证券投资基金基金经理。
4. 2022 年 4 月 26 日，因华富华鑫灵活配置混合型证券投资基金清盘，姚姣女士不再担任华富华鑫灵活配置混合型证券投资基金基金经理的职务。
5. 2022 年 6 月 7 日，经华富基金管理有限公司总经理办公会议审议通过，因工作需要，增聘倪莉莎女士为华富吉富 30 天滚动持有中短债债券型证券投资基金基金经理。
6. 2022 年 6 月 29 日，经华富基金管理有限公司总经理办公会议审议通过，因工作安排，张娅女士不再担任华富新能源股票型发起式证券投资基金基金经理的职务。
7. 2022 年 6 月 29 日，经华富基金管理有限公司总经理办公会议审议通过，因工作安排，郜哲先生不再担任华富新能源股票型发起式证券投资基金基金经理的职务。
8. 2022 年 7 月 11 日，经华富基金管理有限公司总经理办公会议审议通过，因工作需要，增聘姚姣女士为华富富鑫一年定期开放债券型发起式证券投资基金基金经理。
9. 2022 年 8 月 19 日，经华富基金管理有限公司总经理办公会议审议通过，因工作需要，增聘沈成先生为华富科技动能混合型证券投资基金基金经理。
10. 2022 年 8 月 19 日，经华富基金管理有限公司总经理办公会议审议通过，因工作需要，增聘陈奇先生为华富竞争力优选混合型证券投资基金基金经理。
11. 2022 年 8 月 19 日，经华富基金管理有限公司总经理办公会议审议通过，因工作需要，增聘王羿伟先生为华富国潮优选混合型发起式证券投资基金基金经理。
12. 2022 年 8 月 19 日，经华富基金管理有限公司总经理办公会议审议通过，因工作安排，龚炜先生不再担任华富科技动能混合型证券投资基金、华富竞争力优选混合型证券投资基金、华富国潮优选混合型发起式证券投资基金基金经理的职务。

13. 2022 年 8 月 24 日，经华富基金管理有限公司总经理办公会议审议通过，因工作安排，倪莉莎女士不再担任华富天盈货币市场基金基金经理的职务。
14. 2022 年 8 月 25 日，华富基金管理有限公司第七届董事会第二次会议审议通过，因工作需要，聘任李宏升先生担任公司财务负责人，龚炜先生不再担任公司副总经理。
15. 2022 年 9 月 1 日，经华富基金管理有限公司总经理办公会议审议通过，因工作需要，增聘李孝华先生为华富灵活配置混合型证券投资基金基金经理。
16. 2022 年 9 月 1 日，经华富基金管理有限公司总经理办公会议审议通过，因工作安排，姚姣女士不再担任华富灵活配置混合型证券投资基金基金经理的职务。
17. 2022 年 9 月 19 日，经华富基金管理有限公司总经理办公会议审议通过，因工作需要，增聘戴弘毅先生为华富安鑫债券型证券投资基金、华富可转债债券型证券投资基金的基金经理。
18. 2022 年 10 月 14 日，经华富基金管理有限公司总经理办公会议审议通过，因工作需要，增聘王羿伟先生为华富竞争力优选混合型证券投资基金基金经理。
19. 本基金本报告期内基金托管人的专门基金托管部门未发生重大人事变动。

### 11.3 涉及基金管理人、基金财产、基金托管业务的诉讼

基金管理人、基金财产、基金托管业务在本报告期内没有发生诉讼事项。

### 11.4 基金投资策略的改变

本报告期内本基金投资策略未改变。

### 11.5 为基金进行审计的会计师事务所情况

本报告期内，本基金未有改聘为其审计的会计师事务所情况。本基金本年度需支付给审计机构天健会计师事务所（特殊普通合伙）审计报酬为 8 万元人民币。天健会计师事务所（特殊普通合伙）从 2012 年起为本公司提供审计服务。

### 11.6 管理人、托管人及其高级管理人员受稽查或处罚等情况

#### 11.6.1 管理人及其高级管理人员受稽查或处罚等情况

注：本报告期内，管理人及其高级管理人员不存在受稽查或处罚的情况。

#### 11.6.2 托管人及其高级管理人员受稽查或处罚等情况

注：本报告期内，托管人及其高级管理人员不存在受稽查或处罚的情况。

## 11.7 基金租用证券公司交易单元的有关情况

### 11.7.1 基金租用证券公司交易单元进行股票投资及佣金支付情况

金额单位：人民币元

券商名称	交易单元数量	股票交易		应支付该券商的佣金		备注
		成交金额	占当期股票成交总额的比例 (%)	佣金	占当期佣金总量的比例 (%)	
西南证券	2	184,748,105.50	29.53	172,056.95	29.65	-
天风证券	1	168,349,717.21	26.91	156,783.83	27.02	-
德邦证券	1	85,421,850.58	13.66	79,554.24	13.71	-
华创证券	1	64,611,735.01	10.33	58,924.75	10.15	-
华安证券	2	55,996,974.27	8.95	51,631.63	8.90	-
安信证券	1	41,183,683.02	6.58	37,943.04	6.54	-
招商证券	2	25,252,054.76	4.04	23,371.41	4.03	-
东方证券	2	-	-	-	-	-
海通证券	1	-	-	-	-	-
华西证券	1	-	-	-	-	-
华信证券	1	-	-	-	-	-
申万宏源	1	-	-	-	-	-
太平洋证券	2	-	-	-	-	-
中银国际	1	-	-	-	-	-

注：1) 根据中国证监会《关于完善证券投资基金交易席位制度有关问题的通知》（证监基金字[2007]48号），我公司修订了租用证券公司专用交易单元的选择标准和程序，在比较了多家证券经营机构的财务状况、经营状况、研究水平后，选择了研究能力强、内部管理规范、信息资讯服务能力强的券商租用了基金专用交易单元。

2) 此处的佣金指基金通过单一券商的交易单元进行股票、权证等交易而合计支付该券商的佣金合计，不单指股票交易佣金。

3) 本报告期本基金交易单元没有发生变化。

### 11.7.2 基金租用证券公司交易单元进行其他证券投资的情况

金额单位：人民币元

券商名	债券交易	债券回购交易	权证交易
-----	------	--------	------

称	成交金额	占当期债券成交总额的比例(%)	成交金额	占当期债券回购成交总额的比例(%)	成交金额	占当期权证成交总额的比例(%)
西南证券	9,113,594.88	3.18	4,612,001,000.00	43.52	-	-
天风证券	35,364,038.53	12.35	4,882,863,000.00	46.08	-	-
德邦证券	9,115,014.81	3.18	116,000,000.00	1.09	-	-
华创证券	61,544.01	0.02	30,800,000.00	0.29	-	-
华安证券	-	-	229,000,000.00	2.16	-	-
安信证券	29,408,993.79	10.27	-	-	-	-
招商证券	203,242,321.26	70.99	726,700,000.00	6.86	-	-
东方证券	-	-	-	-	-	-
海通证券	-	-	-	-	-	-
华西证券	-	-	-	-	-	-
华信证券	-	-	-	-	-	-
申万宏源	-	-	-	-	-	-
太平洋证券	-	-	-	-	-	-
中银国际	-	-	-	-	-	-

### 11.8 其他重大事件

序号	公告事项	法定披露方式	法定披露日期
1	华富益鑫灵活配置混合型证券投资基金 2021 年第 4 季度报告	中国证监会指定披露媒介	2022 年 01 月 21 日
2	华富基金管理有限公司关于旗下基金持有的股票停牌后估值方法变更的提示性公告	中国证监会指定披露媒介	2022 年 01 月 29 日
3	华富基金管理有限公司关于终止泰诚财富基金销售（大连）有限公司办理相关销售业务的公告	中国证监会指定披露媒介	2022 年 03 月 01 日
4	华富益鑫灵活配置混合型证券投资基金 2021 年度报告	中国证监会指定披露媒介	2022 年 03 月 31 日

5	华富基金管理有限公司关于旗下基金持有的股票停牌后估值方法变更的提示性公告	中国证监会指定披露媒介	2022 年 04 月 22 日
6	华富益鑫灵活配置混合型证券投资基金 2022 年第 1 季度报告	中国证监会指定披露媒介	2022 年 04 月 22 日
7	华富基金管理有限公司关于暂停喜鹊财富基金销售有限公司办理相关销售业务的公告	中国证监会指定披露媒介	2022 年 07 月 14 日
8	华富益鑫灵活配置混合型证券投资基金 2022 年第 2 季度报告	中国证监会指定披露媒介	2022 年 07 月 20 日
9	华富基金管理有限公司关于旗下基金投资非公开发行股票的公告	中国证监会指定披露媒介	2022 年 08 月 25 日
10	华富益鑫灵活配置混合型证券投资基金 2022 年中期报告	中国证监会指定披露媒介	2022 年 08 月 31 日
11	华富基金管理有限公司关于网上直销平台费率优惠的公告	中国证监会指定披露媒介	2022 年 09 月 01 日
12	华富益鑫灵活配置混合型证券投资基金恢复大额申购、定投及转换转入业务的公告	中国证监会指定披露媒介	2022 年 09 月 13 日
13	华富基金管理有限公司关于网上直销平台费率优惠的公告	中国证监会指定披露媒介	2022 年 10 月 18 日
14	华富益鑫灵活配置混合型证券投资基金 2022 年第 3 季度报告	中国证监会指定披露媒介	2022 年 10 月 26 日
15	华富益鑫灵活配置混合型证券投资基金(A 类份额)基金产品资料概要更新	中国证监会指定披露媒介	2022 年 11 月 29 日
16	华富益鑫灵活配置混合型证券投资基金更新招募说明书	中国证监会指定披露媒介	2022 年 11 月 29 日
17	华富益鑫灵活配置混合型证券投资基金(C 类份额)基金产品资料概要更新	中国证监会指定披露媒介	2022 年 11 月 29 日

## § 12 影响投资者决策的其他重要信息

### 12.1 报告期内单一投资者持有基金份额比例达到或超过 20%的情况

投资者类别	报告期内持有基金份额变化情况					报告期末持有基金情况	
	序号	持有基金份额比例达到或者超过 20%的时间区间	期初份额	申购份额	赎回份额	持有份额	份额占比(%)
机构	-	-	-	-	-	-	-
个人	-	-	-	-	-	-	-
-	-	-	-	-	-	-	-
产品特有风险							
无							

注：本基金本报告期内无单一投资者持有基金份额比例达到或超过 20%的情况。

## 12.2 影响投资者决策的其他重要信息

无。

## § 13 备查文件目录

### 13.1 备查文件目录

- 1、《华富益鑫灵活配置混合型证券投资基金基金合同》
- 2、《华富益鑫灵活配置混合型证券投资基金托管协议》
- 3、《华富益鑫灵活配置混合型证券投资基金招募说明书》
- 4、报告期内华富益鑫灵活配置混合型证券投资基金在指定媒介上披露的各项公告

### 13.2 存放地点

基金管理人、基金托管人处

### 13.3 查阅方式

投资者可于本基金管理人办公时间预约查阅，相关公开披露信息也可以登录基金管理人网站查阅。

华富基金管理有限公司

2023 年 3 月 31 日