

汇丰晋信平稳增利中短债债券型证券投资基金

2022 年年度报告

2022 年 12 月 31 日

基金管理人:汇丰晋信基金管理有限公司

基金托管人:交通银行股份有限公司

送出日期:2023 年 03 月 31 日

§1 重要提示及目录

1.1 重要提示

基金管理人的董事会、董事保证本报告所载资料不存在虚假记载、误导性陈述或重大遗漏，并对其内容的真实性、准确性和完整性承担个别及连带的法律责任。本年度报告已经三分之二以上独立董事签字同意，并由董事长签发。

基金托管人交通银行股份有限公司根据本基金合同规定，于2023年3月30日复核了本报告中的财务指标、净值表现、利润分配情况、财务会计报告、投资组合报告等内容，保证复核内容不存在虚假记载、误导性陈述或者重大遗漏。

基金管理人承诺以诚实信用、勤勉尽责的原则管理和运用基金资产，但不保证基金一定盈利。

基金的过往业绩并不代表其未来表现。投资有风险，投资者在作出投资决策前应仔细阅读本基金的招募说明书及其更新。

本报告期自2022年01月01日起至2022年12月31日止。

1.2 目录

§1 重要提示及目录	2
1.1 重要提示	2
1.2 目录	3
§2 基金简介	5
2.1 基金基本情况	5
2.2 基金产品说明	5
2.3 基金管理人和基金托管人	6
2.4 信息披露方式	6
2.5 其他相关资料	7
§3 主要财务指标、基金净值表现及利润分配情况	7
3.1 主要会计数据和财务指标	7
3.2 基金净值表现	8
3.3 过去三年基金的利润分配情况	13
§4 管理人报告	13
4.1 基金管理人及基金经理情况	13
4.2 管理人对报告期内本基金运作合规守信情况的说明	16
4.3 管理人对报告期内公平交易情况的专项说明	16
4.4 管理人对报告期内基金的投资策略和业绩表现的说明	17
4.5 管理人对宏观经济、证券市场及行业走势的简要展望	18
4.6 管理人内部有关本基金的监察稽核工作情况	18
4.7 管理人对报告期内基金估值程序等事项的说明	19
4.8 管理人对报告期内基金利润分配情况的说明	20
4.9 报告期内管理人对本基金持有人数或基金资产净值预警情形的说明	21
§5 托管人报告	21
5.1 报告期内本基金托管人合规守信情况声明	21
5.2 托管人对报告期内本基金投资运作合规守信、净值计算、利润分配等情况的说明	21
5.3 托管人对本年度报告中财务信息等内容的真实、准确和完整发表意见	22
§6 审计报告	22
6.1 审计报告基本信息	22
6.2 审计报告的基本内容	22
§7 年度财务报表	24
7.1 资产负债表	25
7.2 利润表	26
7.3 净资产（基金净值）变动表	28
7.4 报表附注	31
§8 投资组合报告	62
8.1 期末基金资产组合情况	62
8.2 报告期末按行业分类的股票投资组合	63
8.3 期末按公允价值占基金资产净值比例大小排序的所有股票投资明细	63
8.4 报告期内股票投资组合的重大变动	63
8.5 期末按债券品种分类的债券投资组合	63
8.6 期末按公允价值占基金资产净值比例大小排序的前五名债券投资明细	63
8.7 期末按公允价值占基金资产净值比例大小排序的所有资产支持证券投资明细	64
8.8 报告期末按公允价值占基金资产净值比例大小排序的前五名贵金属投资明细	64

8.9 期末按公允价值占基金资产净值比例大小排序的前五名权证投资明细	64
8.10 本基金投资股指期货的投资政策	64
8.11 报告期末本基金投资的国债期货交易情况说明	64
8.12 投资组合报告附注	64
§9 基金份额持有人信息	65
9.1 期末基金份额持有人户数及持有人结构	65
9.2 期末基金管理人的从业人员持有本基金的情况	66
9.3 期末基金管理人的从业人员持有本开放式基金份额总量区间情况	66
§10 开放式基金份额变动	67
§11 重大事件揭示	67
11.1 基金份额持有人大会决议	67
11.2 基金管理人、基金托管人的专门基金托管部门的重大人事变动	68
11.3 涉及基金管理人、基金财产、基金托管业务的诉讼	68
11.4 基金投资策略的改变	68
11.5 为基金进行审计的会计师事务所情况	68
11.6 管理人、托管人及其高级管理人员受稽查或处罚等情况	68
11.7 基金租用证券公司交易单元的有关情况	68
11.8 其他重大事件	69
§12 影响投资者决策的其他重要信息	74
12.1 报告期内单一投资者持有基金份额比例达到或超过 20%的情况	75
12.2 影响投资者决策的其他重要信息	75
§13 备查文件目录	75
13.1 备查文件目录	75
13.2 存放地点	75
13.3 查阅方式	75

§2 基金简介

2.1 基金基本情况

基金名称	汇丰晋信平稳增利中短债债券型证券投资基金	
基金简称	汇丰晋信平稳增利中短债债券	
基金主代码	540005	
基金运作方式	契约型开放式	
基金合同生效日	2020年11月19日	
基金管理人	汇丰晋信基金管理有限公司	
基金托管人	交通银行股份有限公司	
报告期末基金份额总额	145,274,056.67份	
基金合同存续期	不定期	
下属分级基金的基金简称	汇丰晋信平稳增利中短债债券A	汇丰晋信平稳增利中短债债券C
下属分级基金的交易代码	540005	541005
报告期末下属分级基金的份额总额	85,455,674.98份	59,818,381.69份

注：自2020年11月19日起，原汇丰晋信平稳增利债券型证券投资基金转型为汇丰晋信平稳增利中短债债券型证券投资基金。

2.2 基金产品说明

投资目标	本基金根据宏观经济运行状况和金融市场的运行趋势，自上而下进行宏观分析，自下而上精选个券，在控制信用风险、利率风险、流动性风险前提下，获取债券的利息收入及价差收益，力求获得超越业绩比较基准的投资回报。
投资策略	本基金充分发挥基金管理人的研究优势，将严谨、规范化的基本面研究分析与积极主动的投资风格相结合，在分析和判断宏观经济运行状况和金融市场运行趋势的基础上，动态调整大类金融资产比例，自上而下决定债券组合久期、期限结构配置及债券类别配置；同时在对企业债券进行信用评级的基础上，综合考量企业债券（含公司债、企业短期融资券、中期票据）

	的信用评级以及包括其它券种在内的债券流动性、供求关系、收益率水平等因素，自下而上地配置债券类属和精选个券。
业绩比较基准	中债新综合财富（1年以下）指数收益率*50% + 中债新综合财富（1-3年）指数收益率*50%
风险收益特征	本基金属于债券型基金产品，预期风险和收益水平低于股票型基金和混合型基金，高于货币市场基金。

2.3 基金管理人和基金托管人

项目	基金管理人	基金托管人
名称	汇丰晋信基金管理有限公司	交通银行股份有限公司
信息披露负责人	姓名	古韵
	联系电话	021-20376868
	电子邮箱	compliance@hsbcjt.cn
客户服务电话	021-20376888	95559
传真	021-20376999	021-62701216
注册地址	中国（上海）自由贸易试验区世纪大道8号上海国金中心汇丰银行大楼17楼	中国（上海）自由贸易试验区银城中路188号
办公地址	中国（上海）自由贸易试验区世纪大道8号上海国金中心汇丰银行大楼17楼	中国（上海）长宁区仙霞路18号
邮政编码	200120	200336
法定代表人	杨小勇	任德奇

2.4 信息披露方式

本基金选定的信息披露报纸名称	《上海证券报》
登载基金年度报告正文的管理人互联网网址	www.hsbcjt.cn
基金年度报告备置地点	汇丰晋信基金管理有限公司：中国（上海）自由贸易试验区世纪大道8号上海国金中心汇丰银行大楼17楼 交通银行股份

	有限公司：中国（上海）长宁区仙霞路18号。
--	-----------------------

2.5 其他相关资料

项目	名称	办公地址
会计师事务所	普华永道中天会计师事务所 (特殊普通合伙)	上海市黄浦区湖滨路202号企业天地 2号楼普华永道中心11楼
注册登记机构	汇丰晋信基金管理有限公司	中国（上海）自由贸易试验区世纪大 道8号上海国金中心汇丰银行大楼17 楼

§3 主要财务指标、基金净值表现及利润分配情况

3.1 主要会计数据和财务指标

金额单位：人民币元

3.1.1 期间数据和指标	2022年		2021年		2020年11月19日 (基金合同生效日)-2020年12月31日	
	汇丰晋信平稳增利中短债债券A	汇丰晋信平稳增利中短债债券C	汇丰晋信平稳增利中短债债券A	汇丰晋信平稳增利中短债债券C	汇丰晋信平稳增利中短债债券A	汇丰晋信平稳增利中短债债券C
本期已实现收益	4,867,084.79	1,952,853.63	3,106,914.27	670,554.25	182,447.69	18,520.53
本期利润	3,189,378.91	483,926.88	3,249,176.82	722,418.35	376,387.95	45,713.99
加权平均基金份额本期利润	0.0223	0.0081	0.0340	0.0319	0.0053	0.0047
本期加权平均净值利润率	1.98%	0.72%	3.02%	2.83%	0.47%	0.42%
本期基金份额净值增长率	1.74%	1.47%	3.21%	2.90%	0.48%	0.44%
3.1.2 期末数据和指标	2022年末		2021年末		2020年末	

标						
期末可供分配利润	710,836.67	463,717.64	1,338,080.34	142,857.54	129,443.52	21,602.87
期末可供分配基金份额利润	0.0083	0.0078	0.0095	0.0086	0.0019	0.0009
期末基金资产净值	95,323,673.63	66,727,519.04	159,897,895.70	18,777,761.12	76,678,832.77	28,381,233.33
期末基金份额净值	1.1155	1.1155	1.1313	1.1310	1.1209	1.1205
3.1.3 累计期末指标	2022年末		2021年末		2020年末	
基金份额累计净值增长率	5.51%	4.88%	3.70%	3.36%	0.48%	0.44%

注：①本期已实现收益是指基金本期利息收入、投资收益、其他收入（不含公允价值变动收益）扣除相关费用和信用减值损失后的余额；本期利润为本期已实现收益加上本期公允价值变动收益；

②期末可供分配利润，采用期末资产负债表中未分配利润与未分配利润中已实现部分的孰低数（为期末余额，不是当期发生数）；

③上述基金业绩指标不包括持有人认购或交易基金的各项费用（例如，开放式基金的申购赎回费、红利再投资费、基金转换费等），计入费用后实际收益水平要低于所列数字。

④自2020年11月19日起，原汇丰晋信平稳增利债券型证券投资基金转型为汇丰晋信平稳增利中短债债券型证券投资基金。

3.2 基金净值表现

3.2.1 基金份额净值增长率及其与同期业绩比较基准收益率的比较

汇丰晋信平稳增利中短债债券A

阶段	份额净值增长率①	份额净值增长率标准差②	业绩比较基准收益率③	业绩比较基准收益率标准差④	①-③	②-④
过去三个月	-0.38%	0.05%	0.15%	0.04%	-0.53%	0.01%
过去六个月	0.31%	0.04%	0.95%	0.03%	-0.64%	0.01%
过去一年	1.74%	0.03%	2.53%	0.03%	-0.79%	0.00%
自基金合同生效起至今	5.51%	0.02%	6.74%	0.02%	-1.23%	0.00%

注：

过去三个月指2022年10月1日-2022年12月31日

过去六个月指2022年7月1日-2022年12月31日

过去一年指2022年1月1日-2022年12月31日

自基金合同生效起至今指2020年11月19日—2022年12月31日

汇丰晋信平稳增利中短债债券C

阶段	份额净值 增长率①	份额净值 增长率标 准差②	业绩比较 基准收益 率③	业绩比较 基准收益 率标准差 ④	①-③	②-④
过去三个月	-0.44%	0.05%	0.15%	0.04%	-0.59%	0.01%
过去六个月	0.19%	0.04%	0.95%	0.03%	-0.76%	0.01%
过去一年	1.47%	0.03%	2.53%	0.03%	-1.06%	0.00%
自基金合同 生效起至今	4.88%	0.02%	6.74%	0.02%	-1.86%	0.00%

注：

过去三个月指2022年10月1日-2022年12月31日

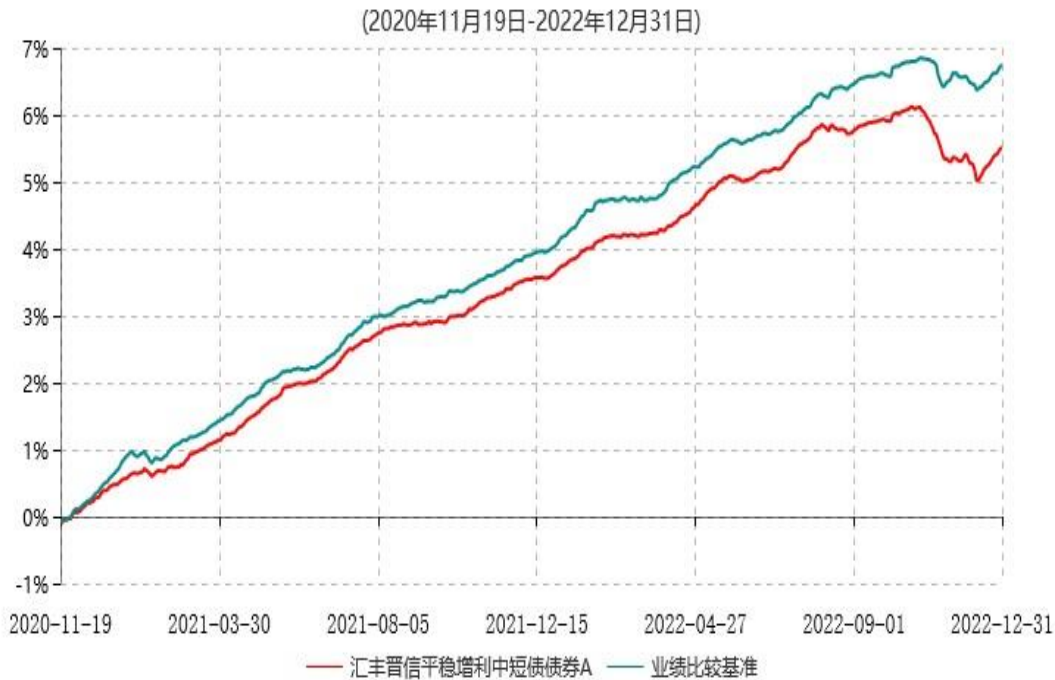
过去六个月指2022年7月1日-2022年12月31日

过去一年指2022年1月1日-2022年12月31日

自基金合同生效起至今指2020年11月19日—2022年12月31日

3.2.2 自基金转型以来基金份额累计净值增长率变动及其与同期业绩比较基准收益率变动的比较

汇丰晋信平稳增利中短债债券A累计净值增长率与业绩比较基准收益率历史走势对比图



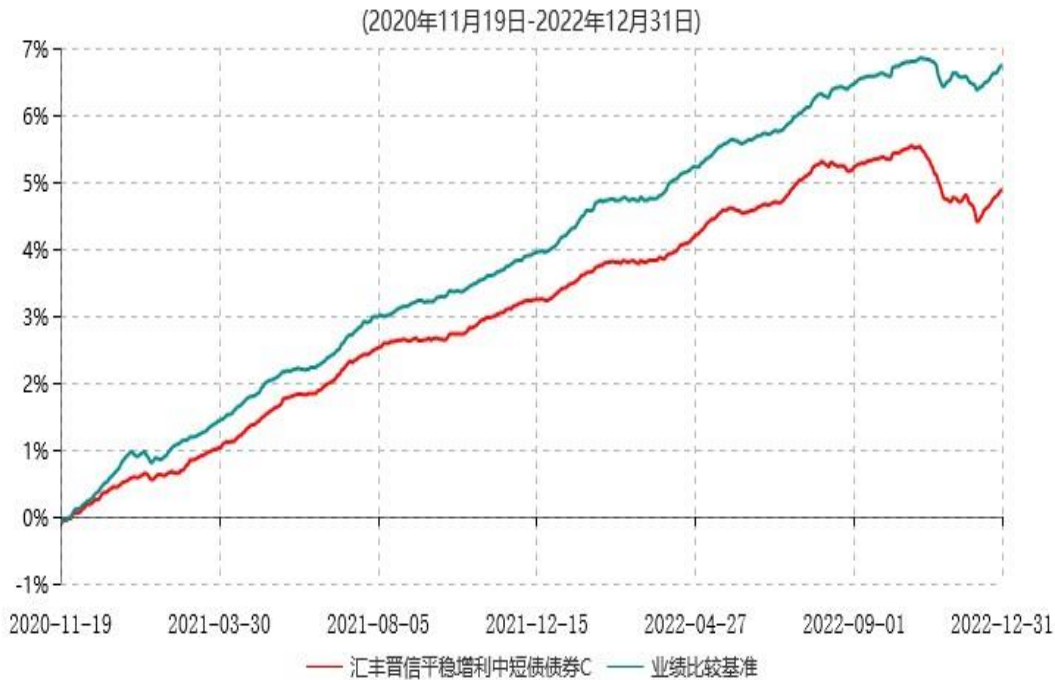
注：1、按照基金合同的约定，基金的投资组合比例为：本基金投资于债券的比例不低于基金资产的80%，其中投资于剩余期限（或行权期限）不超过三年（含三年）的债券资产的比例不低于非现金资产的80%；每个交易日日终在扣除国债期货合约需缴纳的交易保证金后，本基金持有现金或到期日在1年以内的政府债券不低于基金资产净值的5%，其中现金不包括结算备付金、存出保证金和应收申购款等。

2、本基金自基金合同生效日起不超过六个月内完成建仓。截止2021年5月19日，本基金的各项投资比例已达到基金合同约定的比例。

3、本基金业绩比较基准：中债新综合财富（1年以下）指数收益率*50% + 中债新综合财富（1-3年）指数收益率*50%。

4、本基金业绩比较基准中的中债新综合财富（1年以下）指数收益率、中债新综合财富（1-3年）指数收益率考虑了付息日利息再投资因素，在样本券付息时利息再投资计入指数之中。

汇丰晋信平稳增利中短债债券C累计净值增长率与业绩比较基准收益率历史走势对比图



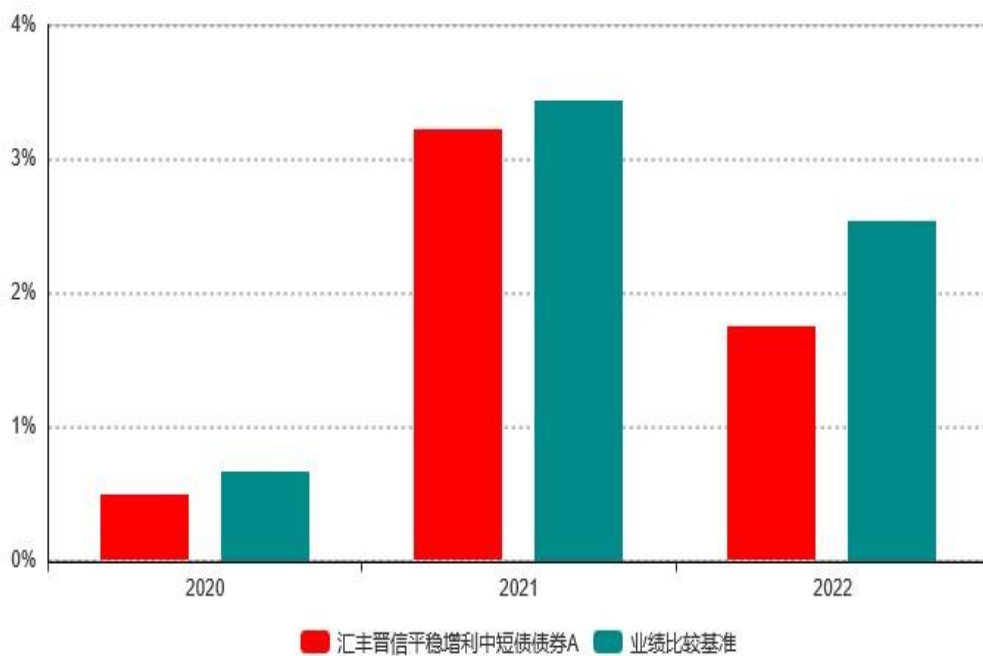
注：1、按照基金合同的约定，基金的投资组合比例为：本基金投资于债券的比例不低于基金资产的80%，其中投资于剩余期限（或行权期限）不超过三年（含三年）的债券资产的比例不低于非现金资产的80%；每个交易日日终在扣除国债期货合约需缴纳的交易保证金后，本基金持有现金或到期日在1年以内的政府债券不低于基金资产净值的5%，其中现金不包括结算备付金、存出保证金和应收申购款等。

2、本基金自基金合同生效日起不超过六个月内完成建仓。截止2021年5月19日，本基金的各项投资比例已达到基金合同约定的比例。

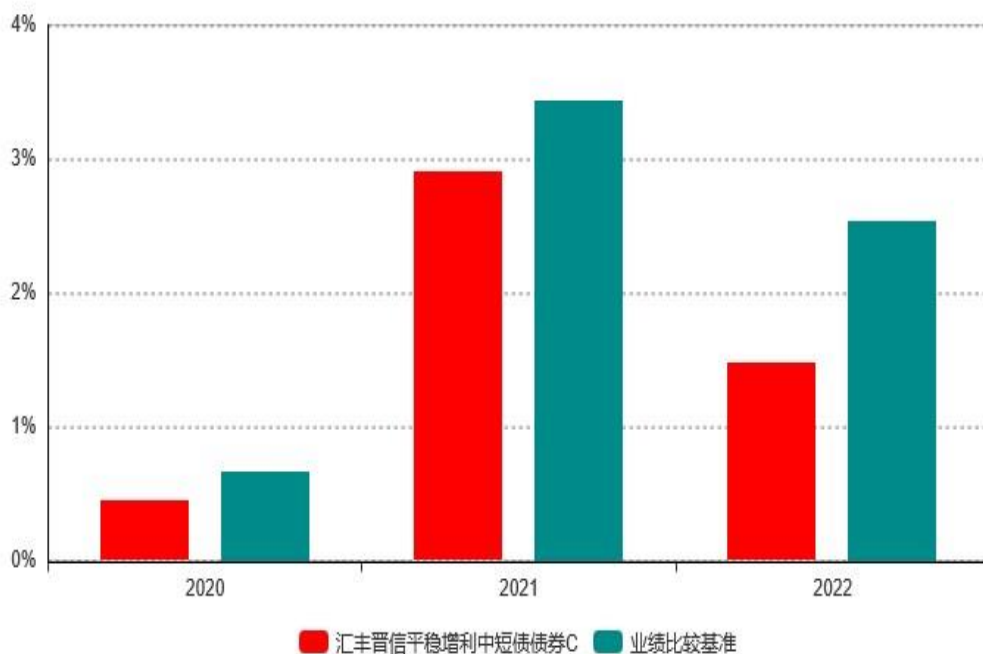
3、本基金业绩比较基准：中债新综合财富（1年以下）指数收益率*50% + 中债新综合财富（1-3年）指数收益率*50%。

4、本基金业绩比较基准中的中债新综合财富（1年以下）指数收益率、中债新综合财富（1-3年）指数收益率考虑了付息日利息再投资因素，在样本券付息时利息再投资计入指数之中。

3.2.3 自基金转型以来基金每年净值增长率及其与同期业绩比较基准收益率的比较



注：本基金合同自2020年11月19日起生效，截至2022年12月31日，本基金运作未满五年。本基金合同生效当年按实际存续期计算，不按整个自然年度进行折算。



注：本基金合同自2020年11月19日起生效，截至2022年12月31日，本基金运作未满五年。本基金合同生效当年按实际存续期计算，不按整个自然年度进行折算。

3.3 过去三年基金的利润分配情况

汇丰晋信平稳增利中短债债券A

单位：人民币元

年度	每10份基金份额分红数	现金形式发放总额	再投资形式发放总额	年度利润分配合计	备注
2022年	0.353	4,900,845.61	381,714.66	5,282,560.27	-
2021年	0.251	2,025,566.15	239,002.51	2,264,568.66	-
2020年	-	-	-	-	-
合计	0.604	6,926,411.76	620,717.17	7,547,128.93	-

汇丰晋信平稳增利中短债债券C

单位：人民币元

年度	每10份基金份额分红数	现金形式发放总额	再投资形式发放总额	年度利润分配合计	备注
2022年	0.320	1,495,537.52	236,926.28	1,732,463.80	-
2021年	0.217	201,296.23	273,649.94	474,946.17	-
2020年	-	-	-	-	-
合计	0.537	1,696,833.75	510,576.22	2,207,409.97	-

§4 管理人报告

4.1 基金管理人及基金经理情况

4.1.1 基金管理人及其管理基金的经验

汇丰晋信基金管理有限公司经中国证券监督管理委员会批准，于2005年11月16日正式成立。公司由山西信托股份有限公司与汇丰环球投资管理（英国）有限公司合资设立，注册资本为2亿元人民币，注册地在上海。截止2022年12月31日，公司共管理34只开放式基金：汇丰晋信2016生命周期开放式证券投资基金（2006年5月23日成立）、汇丰晋信龙腾混合型证券投资基金（2006年9月27日成立）、汇丰晋信动态策略混合型证券投资基金（2007年4月9日成立）、汇丰晋信2026生命周期证券投资基金（2008年7月23日成立）、汇丰晋信平稳增利中短债债券型证券投资基金（自2020年11月19日起，原汇丰晋信平稳增利债券型证券投资基金转型为汇丰晋信平稳增利中短债债券型证券投资基金

金)、汇丰晋信大盘股票型证券投资基金(2009年6月24日成立)、汇丰晋信中小盘股票型证券投资基金(2009年12月11日成立)、汇丰晋信低碳先锋股票型证券投资基金(2010年6月8日成立)、汇丰晋信消费红利股票型证券投资基金(2010年12月8日成立)、汇丰晋信科技先锋股票型证券投资基金(2011年7月27日成立)、汇丰晋信货币市场基金(2011年11月2日成立)、汇丰晋信恒生A股行业龙头指数证券投资基金(2012年8月1日成立)、汇丰晋信双核策略混合型证券投资基金(2014年11月26日成立)、汇丰晋信新动力混合型证券投资基金(2015年2月11日成立)、汇丰晋信智造先锋股票型证券投资基金(2015年9月30日成立)、汇丰晋信大盘波动精选股票型证券投资基金(2016年3月11日成立)、汇丰晋信沪港深股票型证券投资基金(2016年11月10日成立)、汇丰晋信珠三角区域发展混合型证券投资基金(2017年6月2日成立)、汇丰晋信价值先锋股票型证券投资基金(2018年11月14日成立)、汇丰晋信港股通精选股票型证券投资基金(2019年3月20日成立)、汇丰晋信港股通双核策略混合型证券投资基金(2019年8月2日成立)、汇丰晋信慧盈混合型证券投资基金(2020年7月30日成立)、汇丰晋信中小盘低波动策略股票型证券投资基金(2020年8月13日成立)、汇丰晋信惠安纯债63个月定期开放债券型证券投资基金(2020年10月29日成立)、汇丰晋信创新先锋股票型证券投资基金(2021年3月16日成立)、汇丰晋信核心成长混合型证券投资基金(2021年5月24日成立)、汇丰晋信医疗先锋混合型证券投资基金(2021年7月12日成立)、汇丰晋信研究精选混合型证券投资基金(2022年1月21日成立)、汇丰晋信慧悦混合型证券投资基金(2022年3月3日成立)、汇丰晋信时代先锋混合型证券投资基金(2022年6月8日成立)、汇丰晋信丰盈债券型证券投资基金(2022年8月16日成立)、汇丰晋信策略优选混合型证券投资基金(2022年9月14日成立)、汇丰晋信龙头优势混合型证券投资基金(2022年9月27日成立)和汇丰晋信丰宁三个月定期开放债券型证券投资基金(2022年12月20日成立)。

4.1.2 基金经理(或基金经理小组)及基金经理助理简介

姓名	职务	任本基金的基金经理(助理)期限		证券从业年限	说明
		任职日期	离任日期		
蔡若林	汇丰晋信2016生命周期开放式证券投资基金、汇丰晋信平稳增利中短债债券型证券投资基金、汇丰晋	2020-11-19	-	12	蔡若林先生, 硕士研究生。曾任汇丰晋信基金管理有限公司助理策略分析师、助理研究员、固定收益信

	信慧盈混合型证券投资基金、汇丰晋信惠安纯债63个月定期开放债券型证券投资基金、汇丰晋信慧悦混合型证券投资基金、汇丰晋信丰盈债券型证券投资基金和汇丰晋信丰宁三个月定期开放债券型证券投资基金基金经理				用分析师、汇丰晋信基金管理有限公司基金经理助理。现任汇丰晋信2016生命周期开放式证券投资基金、汇丰晋信平稳增利中短债债券型证券投资基金、汇丰晋信慧盈混合型证券投资基金、汇丰晋信惠安纯债63个月定期开放债券型证券投资基金、汇丰晋信慧悦混合型证券投资基金、汇丰晋信丰盈债券型证券投资基金和汇丰晋信丰宁三个月定期开放债券型证券投资基金基金经理。
傅煜清	汇丰晋信平稳增利中短债债券型证券投资基金、汇丰晋信货币市场基金、汇丰晋信惠安纯债63个月定期开放债券型证券投资基金以及汇丰晋信丰盈债券型证券投资基金基金经理	2021-02-18	-	6.5	傅煜清女士，硕士研究生。曾任上海国际货币经纪有限责任公司债券经纪人，加拿大皇家银行信用分析员，汇丰晋信基金管理有限公司信用分析员、基金经理助理。现任汇丰晋信平稳增利中短债债券型证券投资基金、汇丰晋信货币市场基金、汇丰晋信惠安纯债63个月定期开放债券型证券投资基金以及汇丰晋信丰盈债券型证券投资基金基金经理。

- 注：1.蔡若林先生任职日期为本基金基金合同生效日的日期；
 2.傅煜清女士任职日期为本基金管理人公告傅煜清女士担任本基金基金经理的日期；
 3.证券从业年限为证券投资相关的工作经历年限。
 4.蔡若林先生自2019年7月27日至2020年11月18日担任汇丰晋信平稳增利债券型证券投资

资基金基金经理。自2020年11月19日起，汇丰晋信平稳增利债券型证券投资基金转型为汇丰晋信平稳增利中短债债券型证券投资基金。

4.2 管理人对报告期内本基金运作合规守信情况的说明

本报告期内，本基金管理人严格遵守《证券投资基金法》及其他相关法规、中国证监会的规定和基金合同的约定，本着诚实信用、勤勉尽责的原则管理和运用基金资产，在严格控制风险的前提下，为基金份额持有人谋求最大利益。报告期内未有损害基金份额持有人利益的行为。

4.3 管理人对报告期内公平交易情况的专项说明

4.3.1 公平交易制度和控制方法

为了保护公司所管理的不同投资组合得到公平对待，充分保护基金份额持有人的合法权益，汇丰晋信基金管理有限公司根据《中华人民共和国证券投资基金法》、《公开募集证券投资基金运作管理办法》、《证券投资基金管理公司公平交易制度指导意见》等法律法规，制定了《汇丰晋信基金管理有限公司公平交易制度》。

《汇丰晋信基金管理有限公司公平交易制度》规定：在投资管理活动中应公平对待不同投资组合，严禁直接或者通过与第三方的交易安排在不同投资组合之间进行利益输送。《公平交易制度》适用于投资的全过程，用以规范基金投资相关工作，包括授权、研究分析、投资决策、交易执行、以及投资管理过程中涉及的行为监控和业绩评估等投资管理活动相关的各个环节。

公司对公平交易的控制方法包括：1、交易所市场的公平交易均通过恒生投资交易系统实现，通过开启公平交易程序，由恒生投资交易系统强制执行；2、银行间交易由执行交易员按照价格优先、比例分配的公平交易的原则实行分配，确保各投资组合获得公平的交易机会；3、对于债券一级市场申购、非公开发行股票申购等以基金管理人名义进行的交易，各投资组合经理在交易前独立地确定各投资组合的交易价格和数量，交易部按照价格优先、比例分配的原则对交易结果进行分配；4、使用恒生投资交易系统的公平交易分析模块，定期进行报告分析，对公平交易的情况进行检查。

4.3.2 公平交易制度的执行情况

报告期内，公司各相关部门均按照公平交易制度的规定进行投资管理活动、研究分析活动以及交易活动。同时，我公司切实履行了各项公平交易行为监控、分析评估及报告义务，并建立了相关记录。

报告期内，公司对连续四个季度期间内、不同时间窗下（如日内、3日内、5日内）公司管理的不同投资组合同向交易的交易价差进行分析。公司对不同投资组合间同向交易的平均溢价率、溢价金额占投资组合平均净值百分比、正溢价率占比等指标进行专项

计算分析，计算分析结果显示：以上各指标值均在合理正常的范围之内，未发现不同投资组合间相近交易日内的同向交易存在不公平及存在利益输送的行为。

报告期内，未发现本基金管理人存在不公平对待不同投资组合，或者直接或者通过与第三方的交易安排在不同投资组合之间进行利益输送的行为。

4.3.3 异常交易行为的专项说明

公司制定了《汇丰晋信基金管理有限公司异常交易监控与报告制度》，加强防范不同投资组合之间可能发生的利益输送，密切监控可能会损害基金份额持有人利益的异常交易行为。

报告期内，公司按照《证券投资基金管理公司公平交易制度指导意见》、《汇丰晋信基金管理有限公司异常交易监控与报告制度》的规定，对同一投资组合以及不同投资组合中的交易行为进行了监控分析，未发现异常交易行为。

报告期内未发生各投资组合参与的交易所公开竞价同日反向交易成交较少的单边交易量超过该证券当日成交量的5%的情形。

4.4 管理人对报告期内基金的投资策略和业绩表现的说明

4.4.1 报告期内基金投资策略和运作分析

2022全年来看，国内经济形势总体表现为需求较弱，并且呈现出前高后低的情况，但是与2021年略有不同的是2022年市场对于政策的关注度更高，对于基本面的变化关注较低。全年来看，一季度市场对于经济复苏和政策预期较强，收益率高点也在3月出现。二季度，债券收益率快速走低，6月，收益率又快速反弹并且在复工数据逐步验证后继续上行，但是7月中由于市场对于房地产产生担忧，收益率又转而下行，而且7月的降息后也推动了收益率的进一步下行。三季度出现全年收益率低点。四季度防疫政策优化，债券市场出现较大波动。从全年表现来看，债券收益率最后小幅走高，信用利差在宽松的资金面中收敛到极值后，在最后两个月出现较大幅度的反弹。

从全年央行的操作以及流动性来看，央行的货币政策基调仍然以维持流动性平稳为主，在经济总需求不足的情况下，全年进行了两次降息和两次降准的操作。全年货币市场利率波动下行，隔夜利率来到了类似于2016年的水平，七天利率水平甚至低于2016年。从MLF和1年期NCD的情况来看，随着经济需求转弱，银行间的资金价格不断下降，1年期NCD长期低于与1年期MLF，并且利差在8月达到最大值。而且在短端利率不断下行的带动下，信用利差也逐步收窄并达到历史低位。但是处于历史低位的短端利率和信用利差在最后两个月出现了剧烈的调整。

具体来看债券市场在2022年的表现，中债新综合全价指数上涨0.51%，中债信用债全价指数下跌0.07%，中债金融债全价指数下跌0.1%，中债国债指数上涨0.51%。回顾本基金一年来的操作，基金整体久期在一季度偏低，但是在一季度末进行了超配，并且从

二季度开始对于信用久期偏谨慎，到三季度开始降低信用债的久期。但是总体品种方面仍然超配了信用债券，以获取较高的票息。杠杆方面，基金在二季度开始基本维持了无杠杆的操作，杠杆部分主要采取交易策略来增厚收益。从运作结果来看，基金三季度前收益相对较为平稳，但是市场反转时出现了较大的回撤。

4.4.2 报告期内基金的业绩表现

本基金A类本报告期内净值变化幅度为1.74%，同期业绩比较基准为2.53%，本基金A类落后同期比较基准为0.79%；本报告期内，本基金C类净值变化幅度为1.47%，同期业绩比较基准为2.53%，本基金C类落后同期比较基准为1.06%；

4.5 管理人对宏观经济、证券市场及行业走势的简要展望

2023年开年整体经济复苏的确定性较高，但是市场对于复苏的强度和高度有一定的分歧。市场预期货币政策较为平稳，但是从1月的情况来看，有超预期的可能。每年年初市场都较为关注财政政策，但是今年对于债券市场影响较大的可能是大家目前预期较为一致的地产市场。总体来看，经历了2022年，我们认为2023年可能是修复的一年，在信心的恢复和资产负债表逐步修复后，经济总体仍然平稳向好。需要注意的风险仍然是全球供应链变化所带来的短期和中长期的影响，以及是否由此会导致国内央行政策逐步收敛。从长期来看，国内债券市场相对波动较小，与海外债券波动相关性较低，使得中国债券市场成为全球债券资产配置的良好品种。经历了2022年的调整，债券市场在中长期来看具有较高的配置价值，2023年本基金仍然会择机配置长久期债券，另外配以高等级信用债，提高票息收益。

4.6 管理人内部有关本基金的监察稽核工作情况

报告期内，本基金管理人在公司内部监察稽核工作中本着规范运作、防范风险和保护基金份额持有人利益的原则，由独立于各业务部门的监察稽核人员对公司的经营管理、基金的投资运作以及员工行为规范等方面进行日常监控、定期检查和专项检查，及时发现问题并督促有关部门整改，并定期制作监察稽核报告报送监管机构。

本报告期内，基金管理人内部监察稽核主要工作如下：

1.通过定期检查和专项检查的方式对公司日常经营活动和基金投资运作进行合规性监控，发现问题及时要求相关部门和相关人员及时解决处理，并跟踪问题的处理结果，对相关员工开展针对性的风险教育，防范在公司经营和基金投资运作中可能发生的风险；

2.按照法律法规和中国证监会规定，及时、准确、完整地履行公司和基金的各项法定信息披露义务，并在指定报刊和公司网站进行披露，确保基金投资人和公众及时、准确和完整地获取公司和基金的各项公开信息。

3.定期和不定期地向中国证监会、上海证监局、中国证券业协会和人民银行等监管机构报送各类文件报告，确保监管机构文件报备工作的准确性和及时性。

4.加强对公司业务部门的合规监察工作，并将监察结果报告发给与相关部门主管沟通，对各项制度进行更新，提出改进建议，提请和督促业务部门进行跟踪和改善。

5.对基金募集申请材料、市场宣传推介材料、基金代销协议、基金交易单元租用协议等文件等进行严密的事前合法合规审核，以及完成公司其他日常法律事务工作。

6.定期为公司员工举办公司合规制度的培训，并就新颁布法律法规举办专项合规培训，向公司员工宣传合规守法的经营理念，强化公司的合规文化；对投资管理以及销售业务部门员工开展专项培训，以进一步规范和完善基金投资以及销售行为。

7.根据监管部门的要求，定期完成监察稽核报告，报送中国证监会和公司董事会审阅；

本基金管理人将继续致力于建立一个高效的内部控制体系，一贯本着诚实信用、勤勉尽责的原则管理和运用基金资产，不断提高监察稽核工作的科学性和有效性，努力防范各种风险，为基金份额持有人谋求最大利益，切实保证基金安全、合规运作。

4.7 管理人对报告期内基金估值程序等事项的说明

本基金的基金管理人为确保及时、准确、公正、合理地进行基金份额净值计价，更好地保护基金份额持有人的合法权益，根据中国证券业协会2007年颁布的《证券投资基金会计核算业务指引》、《关于证券投资基金执行<企业会计准则>估值业务及份额净值计价有关事项的通知》（证监会计字[2007]21号）、《关于进一步规范证券投资基金估值业务的指导意见》（证监会公告[2008]38号）的相关规定，结合本基金基金合同关于估值的约定，针对基金估值流程制订《汇丰晋信基金管理有限公司投资品种估值小组议事规则》，经公司管理层批准后正式实施。

根据《汇丰晋信基金管理有限公司投资品种估值小组议事规则》：

1. 公司特设投资品种估值小组作为公司基金估值的主要决策机关。投资品种估值小组负责提出估值意见、提供和评估估值技术、执行估值决策等工作。投资品种估值小组的组成人员包括：公司总经理、督察长、首席运营官、基金投资总监、基金运营总监、产品开发总监、特别项目部总监和风险控制经理以及列席投资品种估值小组会议的公司其他相关人员。上述成员均持有中国基金业从业资格，在各自专业领域具有较为丰富的行业经历和专业经验，成员之间不存在任何重大利益冲突。

2. 投资品种估值小组工作主要在以下公司相关职能部门-基金投资部、基金运营部、产品开发部和风险控制部以及其他相关部门的配合下展开工作，其中：

一、基金运营部

1. 及时发现和报告估值被歪曲、有失公允情况，并召集相关人员进行讨论，提出调整方法、改进措施，报经投资品种估值小组审批同意后，执行投资品种估值小组的决定。

2. 除非产生需要更新估值政策或程序情形并经投资品种估值小组同意，应严格执行已确定的估值政策和程序。

3. 公司管理的基金采用新投资策略或投资新品种时，提请投资品种估值小组对现有估值政策和程序的适用性进行评价，并依据评价结果进行估值。

二、基金投资部

基金经理及时发现和报告估值被歪曲、有失公允情况，向投资品种估值小组提出相关意见和建议，但基金经理不参与最终的估值决策。

三、产品开发部

产品开发部在估值模型发生重大变更时，向投资品种估值小组提出相关意见和建议。

四、风险控制部

根据规定组织相关部门及时披露与基金估值有关的信息；检查和监督公司关于估值各项工作的贯彻和落实，定期不定期向投资品种估值小组报告公司相关部门执行估值政策和程序情况（包括但不限于公司对投资品种估值时应保持估值政策和程序的一贯性），并对进一步完善估值内控工作提出意见和建议。

五、督察长

监督和检查公司关于估值各项工作的贯彻和落实，向投资品种估值小组提交对估值议案的合法合规性审核意见。

1. 投资品种估值小组定期会议每三个月召开一次；对估值模型进行评价，在发生了影响估值政策和程序的有效性及适用性的情况下，应及时修订本估值方法，以保证其持续适用。估值政策和程序的修订须经过本公司管理委员会的批准后方可实施。

2. 如果基金准备采用新投资策略或投资新品种或者有其他重大或突发性相关估值事项发生时，应召开临时会议，或者投资品种估值小组成员列席参加公司风控委员会会议，通过公司风控委员会会议讨论并通过上述估值事项。

本基金管理人已与中央国债登记结算有限责任公司及中证指数有限公司签署服务协议，由其按约定分别提供银行间同业市场及交易所交易的证券品种的估值数据。

4.8 管理人对报告期内基金利润分配情况的说明

根据基金相关法律法规和基金合同的要求，结合本基金实际运作情况，本报告期内，A类基金于2022年1月4日实施分红，根据基金相关法律法规和基金合同的要求，每10份基金份额派发现金红利0.090元，其中现金形式的分红金额为1,148,401.98元，红利再投资形式的分红金额为125,128.76元，利润分配共计1,273,530.74元。C类基金于2022年1月4日实施分红，根据基金相关法律法规和基金合同的要求，每10份基金份额派发现金红利0.080元，其中现金形式的分红金额为59,432.88元，红利再投资形式的分红金额为73,575.45元，利润分配共计133,008.33元。

A类基金于2022年4月1日实施分红，根据基金相关法律法规和基金合同的要求，每10份基金份额派发现金红利0.080元，其中现金形式的分红金额为1,147,722.99元，红利再投资形式的分红金额为162,603.18元，利润分配共计1,310,326.17元；C类基金于2022年4月1日实施分红，根据基金相关法律法规和基金合同的要求，每10份基金份额派发现金红利0.073元，其中现金形式的分红金额为51,406.96元，红利再投资形式的分红金额为68,424.64元，利润分配共计119,831.60元。

A类基金于2022年7月1日实施分红，根据基金相关法律法规和基金合同的要求，每10份基金份额派发现金红利0.076元，其中现金形式的分红金额为1,290,464.07元，红利再投资形式的分红金额为40,056.94元，利润分配共计1,330,521.01元；C类基金于2022年7月1日实施分红，根据基金相关法律法规和基金合同的要求，每10份基金份额派发现金红利0.067元，其中现金形式的分红金额为502,037.21元，红利再投资形式的分红金额为12,342.09元，利润分配共计514,379.30元。

A类基金于2022年10月10日实施分红，根据基金相关法律法规和基金合同的要求，每10份基金份额派发现金红利0.107元，其中现金形式的分红金额为1,314,256.57元，红利再投资形式的分红金额为53,925.78元，利润分配共计1,368,182.35元；C类基金于2022年10月10日实施分红，根据基金相关法律法规和基金合同的要求，每10份基金份额派发现金红利0.100元，其中现金形式的分红金额为882,660.47元，红利再投资形式的分红金额为82,584.10元，利润分配共计965,244.57元。

4.9 报告期内管理人对本基金持有人数或基金资产净值预警情形的说明

本报告期内未发生连续二十个工作日出现基金份额持有人数量不满二百人或者基金资产净值低于五千万元的情形。

§5 托管人报告

5.1 报告期内本基金托管人遵规守信情况声明

本报告期内，基金托管人在汇丰晋信平稳增利中短债债券型证券投资基金的托管过程中，严格遵守了《证券投资基金法》及其他有关法律法规、基金合同、托管协议，尽职尽责地履行了托管人应尽的义务，不存在任何损害基金持有人利益的行为。

5.2 托管人对报告期内本基金投资运作遵规守信、净值计算、利润分配等情况的说明

本报告期内，汇丰晋信基金管理有限公司在汇丰晋信平稳增利中短债债券型证券投资基金投资运作、基金资产净值的计算、基金份额申购赎回价格的计算、基金费用开支、基金收益分配等问题上，托管人未发现损害基金持有人利益的行为。

5.3 托管人对本年度报告中财务信息等内容的真实、准确和完整发表意见

本报告期内，由汇丰晋信基金管理有限公司编制并经托管人复核审查的有关汇丰晋信平稳增利中短债债券型证券投资基金的年度报告中财务指标、净值表现、收益分配情况、财务会计报告相关内容、投资组合报告等内容真实、准确、完整。

§6 审计报告

6.1 审计报告基本信息

财务报表是否经过审计	是
审计意见类型	标准无保留意见
审计报告编号	普华永道中天审字(2023)第23345号

6.2 审计报告的基本内容

审计报告标题	审计报告
审计报告收件人	汇丰晋信平稳增利中短债债券型证券投资基金 全体基金份额持有人：
审计意见	(一) 我们审计的内容 我们审计了汇丰晋信平稳增利中短债债券型证券投资基金(以下简称"汇丰晋信平稳增利中短债债券基金")的财务报表，包括2022年12月31日的资产负债表，2022年度的利润表和净资产(基金净值)变动表以及财务报表附注。(二) 我们的意见 我们认为，后附的财务报表在所有重大方面按照企业会计准则和在财务报表附注中所列示的中国证券监督管理委员会(以下简称"中国证监会")、中国证券投资基金业协会(以下简称"中国基金业协会")发布的有关规定及允许的基金行业实务操作编制，公允反映了汇丰晋信平稳增利中短债债券基金2022年12月31日的财务状况以及2022年度的经营成果和净资产变动情况。
形成审计意见的基础	我们按照中国注册会计师审计准则的规定执行了审计工作。审计报告的"注册会计师对财务报表审计的责任"部分进一步阐述了我们在这些准则下的责任。我们相信，我们获取的审计证据是

	<p>充分、适当的，为发表审计意见提供了基础。</p> <p>按照中国注册会计师职业道德守则，我们独立于汇丰晋信平稳增利中短债债券基金，并履行了职业道德方面的其他责任。</p>
强调事项	-
其他事项	-
其他信息	-
管理层和治理层对财务报表的责任	<p>汇丰晋信平稳增利中短债债券基金的基金管理人汇丰晋信基金管理有限公司(以下简称"基金管理人")管理层负责按照企业会计准则和中国证监会、中国基金业协会发布的有关规定及允许的基金行业实务操作编制财务报表，使其实现公允反映，并设计、执行和维护必要的内部控制，以使财务报表不存在由于舞弊或错误导致的重大错报。在编制财务报表时，基金管理人管理层负责评估汇丰晋信平稳增利中短债债券基金的持续经营能力，披露与持续经营相关的事项(如适用)，并运用持续经营假设，除非基金管理人管理层计划清算汇丰晋信平稳增利中短债债券基金、终止运营或别无其他现实的选择。基金管理人治理层负责监督汇丰晋信平稳增利中短债债券基金的财务报告过程。</p>
注册会计师对财务报表审计的责任	<p>我们的目标是对财务报表整体是否不存在由于舞弊或错误导致的重大错报获取合理保证，并出具包含审计意见的审计报告。合理保证是高水平的保证，但并不能保证按照审计准则执行的审计在某一重大错报存在时总能发现。错报可能由于舞弊或错误导致，如果合理预期错报单独或汇总起来可能影响财务报表使用者依据财务报表作出的经济决策，则通常认为错报是重大的。在按照审计准则执行审计工作的过程中，我们运用职业判断，并保持职业怀疑。同时，我们也执行以下工作：(一) 识别和评估由于舞弊或错误导致的财务报表重大错报风险；设计和实施审计程序以</p>

	<p>应对这些风险，并获取充分、适当的审计证据，作为发表审计意见的基础。由于舞弊可能涉及串通、伪造、故意遗漏、虚假陈述或凌驾于内部控制之上，未能发现由于舞弊导致的重大错报的风险高于未能发现由于错误导致的重大错报的风险。(二)了解与审计相关的内部控制，以设计恰当的审计程序，但目的并非对内部控制的有效性发表意见。(三)评价基金管理人管理层选用会计政策的恰当性和作出会计估计及相关披露的合理性。(四)对基金管理人管理层使用持续经营假设的恰当性得出结论。同时，根据获取的审计证据，就可能导致对汇丰晋信平稳增利中短债债券基金持续经营能力产生重大疑虑的事项或情况是否存在重大不确定性得出结论。如果我们得出结论认为存在重大不确定性，审计准则要求我们在审计报告中提请报表使用者注意财务报表中的相关披露；如果披露不充分，我们应当发表非无保留意见。我们的结论基于截至审计报告日可获得的信息。然而，未来的事项或情况可能导致汇丰晋信平稳增利中短债债券基金不能持续经营。(五)评价财务报表的总体列报(包括披露)、结构和内容，并评价财务报表是否公允反映相关交易和事项。我们与基金管理人治理层就计划的审计范围、时间安排和重大审计发现等事项进行沟通，包括沟通我们在审计中识别出的值得关注的内部控制缺陷。</p>
会计师事务所的名称	普华永道中天会计师事务所(特殊普通合伙)
注册会计师的姓名	张 振 波 施 翊 洲
会计师事务所的地址	上海市黄浦区湖滨路202号企业天地2号楼普华永道中心11楼
审计报告日期	2023-03-28

§7 年度财务报表

7.1 资产负债表

会计主体：汇丰晋信平稳增利中短债债券型证券投资基金

报告截止日：2022年12月31日

单位：人民币元

资产	附注号	本期末 2022年12月31日	上年度末 2021年12月31日
资产：			
银行存款	7.4.7.1	62,973.69	221,193.63
结算备付金		408,914.80	908,588.20
存出保证金		5,816.39	4,530.10
交易性金融资产	7.4.7.2	191,990,572.50	199,327,151.40
其中：股票投资		-	-
基金投资		-	-
债券投资		191,990,572.50	199,327,151.40
资产支持证券投资		-	-
贵金属投资		-	-
其他投资		-	-
衍生金融资产	7.4.7.3	-	-
买入返售金融资产	7.4.7.4	-	-
债权投资		-	-
其中：债券投资		-	-
资产支持证券投资		-	-
其他投资		-	-
其他债权投资		-	-
其他权益工具投资		-	-
应收清算款		-	5,485,048.19
应收股利		-	-
应收申购款		302,965.64	121,918.41
递延所得税资产		-	-

其他资产	7.4.7.5	-	3,794,354.84
资产总计		192,771,243.02	209,862,784.77
负债和净资产	附注号	本期末 2022年12月31日	上年度末 2021年12月31日
负债：			
短期借款		-	-
交易性金融负债		-	-
衍生金融负债	7.4.7.3	-	-
卖出回购金融资产款		30,413,347.01	25,200,000.00
应付清算款		8,206.03	5,606,551.23
应付赎回款		3,276.83	123,661.14
应付管理人报酬		45,492.00	46,884.21
应付托管费		15,164.02	15,628.07
应付销售服务费		12,372.65	5,677.31
应付投资顾问费		-	-
应交税费		31,202.81	37,056.97
应付利润		-	-
递延所得税负债		-	-
其他负债	7.4.7.6	190,989.00	151,669.02
负债合计		30,720,050.35	31,187,127.95
净资产：			
实收基金	7.4.7.7	145,274,056.67	157,941,611.75
其他综合收益		-	-
未分配利润	7.4.7.8	16,777,136.00	20,734,045.07
净资产合计		162,051,192.67	178,675,656.82
负债和净资产总计		192,771,243.02	209,862,784.77

注：报告截止日2022年12月31日，基金份额总额为145,274,056.67份，其中A类基金份额总额为85,455,674.98份，基金份额净值1.1155元；C类基金份额总额为59,818,381.69份，基金份额净值1.1155元。

7.2 利润表

会计主体：汇丰晋信平稳增利中短债债券型证券投资基金

本报告期：2022年01月01日至2022年12月31日

单位：人民币元

项目	附注号	本期 2022年01月01日至2 022年12月31日	上年度可比期间 2021年01月01日至2 021年12月31日
一、营业总收入		5,404,195.90	5,211,935.84
1.利息收入		114,420.06	6,395,628.28
其中：存款利息收入	7.4.7.9	49,082.56	26,528.40
债券利息收入		-	6,351,787.29
资产支持证券利息收 入		-	-
买入返售金融资产收 入		65,337.50	17,312.59
证券出借利息收入		-	-
其他利息收入		-	-
2.投资收益（损失以“-”填列）		8,306,551.62	-1,430,195.84
其中：股票投资收益	7.4.7.10	-	-
基金投资收益		-	-
债券投资收益	7.4.7.11	8,306,551.62	-1,430,195.84
资产支持证券投资收 益	7.4.7.12	-	-
贵金属投资收益	7.4.7.13	-	-
衍生工具收益	7.4.7.14	-	-
股利收益	7.4.7.15	-	-
以摊余成本计量的金 融资产终止确认产生的收益		-	-
其他投资收益		-	-
3.公允价值变动收益（损失 以“-”号填列）	7.4.7.16	-3,146,632.63	194,126.65
4.汇兑收益（损失以“-”号填 列）		-	-

5.其他收入（损失以“-”号填列）	7.4.7.17	129,856.85	52,376.75
减：二、营业总支出		1,730,890.11	1,240,340.67
1. 管理人报酬	7.4.10.2.1	680,466.62	399,831.12
2. 托管费	7.4.10.2.2	226,822.13	196,099.22
3. 销售服务费	7.4.10.2.3	158,058.95	77,065.84
4. 投资顾问费		-	-
5. 利息支出		374,472.64	357,673.49
其中：卖出回购金融资产支出		374,472.64	357,673.49
6. 信用减值损失		-	-
7. 税金及附加		33,186.94	21,908.42
8. 其他费用	7.4.7.18	257,882.83	187,762.58
三、利润总额（亏损总额以“-”号填列）		3,673,305.79	3,971,595.17
减：所得税费用		-	-
四、净利润（净亏损以“-”号填列）		3,673,305.79	3,971,595.17
五、其他综合收益的税后净额		-	-
六、综合收益总额		3,673,305.79	3,971,595.17

7.3 净资产（基金净值）变动表

会计主体：汇丰晋信平稳增利中短债债券型证券投资基金

本报告期：2022年01月01日至2022年12月31日

单位：人民币元

项目	本期 2022年01月01日至2022年12月31日			
	实收基金	其他综合收益	未分配利润	净资产合计
一、上期期末净资产（基金净值）	157,941,611.75	-	20,734,045.07	178,675,656.82

加：会计政策变更	-	-	-	-
前期差错更正	-	-	-	-
其他	-	-	-	-
二、本期期初净资产（基金净值）	157,941,611.75	-	20,734,045.07	178,675,656.82
三、本期增减变动额（减少以“-”号填列）	-12,667,555.08	-	-3,956,909.07	-16,624,464.15
（一）、综合收益总额	-	-	3,673,305.79	3,673,305.79
（二）、本期基金份额交易产生的基金净值变动数（净值减少以“-”号填列）	-12,667,555.08	-	-615,190.79	-13,282,745.87
其中：1.基金申购款	328,199,435.27	-	41,616,362.08	369,815,797.35
2.基金赎回款	-340,866,990.35	-	-42,231,552.87	-383,098,543.22
（三）、本期向基金份额持有人分配利润产生的基金净值变动（净值减少以“-”号填列）	-	-	-7,015,024.07	-7,015,024.07
（四）、其他综合收益结转留存收益	-	-	-	-
四、本期期末净资产（基金净值）	145,274,056.67	-	16,777,136.00	162,051,192.67

值)				
项目	上年度可比期间			
	2021年01月01日至2021年12月31日			
	实收基金	其他综合收益	未分配利润	净资产合计
一、上期期末净资产（基金净值）	93,739,966.78	-	11,320,099.32	105,060,066.10
加：会计政策变更	-	-	-	-
前期差错更正	-	-	-	-
其他	-	-	-	-
二、本期期初净资产（基金净值）	93,739,966.78	-	11,320,099.32	105,060,066.10
三、本期增减变动额（减少以“-”号填列）	64,201,644.97	-	9,413,945.75	73,615,590.72
（一）、综合收益总额	-	-	3,971,595.17	3,971,595.17
（二）、本期基金份额交易产生的基金净值变动数（净值减少以“-”号填列）	64,201,644.97	-	8,181,865.41	72,383,510.38
其中：1.基金申购款	165,590,664.30	-	20,960,885.07	186,551,549.37
2.基金赎回款	-101,389,019.33	-	-12,779,019.66	-114,168,038.99
（三）、本期向基金份额持有人分配利润产生的基金净值	-	-	-2,739,514.83	-2,739,514.83

变动(净值减少以“-”号填列)				
(四)、其他综合收益结转留存收益	-	-	-	-
四、本期期末净资产(基金净值)	157,941,611.75	-	20,734,045.07	178,675,656.82

报表附注为财务报表的组成部分。

本报告7.1至7.4财务报表由下列负责人签署:

李选进

赵琳

杨洋

基金管理人负责人

主管会计工作负责人

会计机构负责人

7.4 报表附注

7.4.1 基金基本情况

汇丰晋信平稳增利中短债债券型证券投资基金(以下简称“本基金”)是根据原汇丰晋信平稳增利债券型证券投资基金(以下简称“汇丰晋信平稳增利债券基金”)基金份额持有人大会审议通过的《关于修改汇丰晋信平稳增利债券型证券投资基金基金合同有关事项的议案》，并经中国证监会证监许可[2020]1155号《关于准予汇丰晋信平稳增利债券型证券投资基金变更注册的批复》注册，由汇丰晋信平稳增利债券基金转型而来。根据《关于汇丰晋信平稳增利债券型证券投资基金基金份额持有人大会表决结果暨决议生效的公告》，自2020年11月19日起《汇丰晋信平稳增利中短债债券型证券投资基金基金合同》生效，《汇丰晋信平稳增利债券型证券投资基金基金合同》同时失效，汇丰晋信平稳增利债券型证券投资基金正式变更为汇丰晋信平稳增利中短债债券型证券投资基金。本基金为契约型开放式，存续期限不定。本基金的基金管理人为汇丰晋信基金管理有限公司，基金托管人为交通银行股份有限公司。

根据经批准的《汇丰晋信平稳增利中短债债券型证券投资基金基金合同》和《汇丰晋信平稳增利中短债债券型证券投资基金招募说明书》的有关规定，本基金根据申购费用、销售服务费用收取方式的不同，将基金份额分为不同的类别。在投资人申购时收取申购费用，而不从本类别基金资产中计提销售服务费的，称为A类基金份额；在投资人申购时不收取申购费用，而是从本类别基金资产中计提销售服务费的，称为C类基金份额。本基金A类基金份额和C类基金份额分别设置代码，分别计算和公告基金份额净值和基金份额累计净值。投资人在申购基金份额时可自行选择申购的基金份额类别。

根据《中华人民共和国证券投资基金法》和《汇丰晋信平稳增利中短债债券型证券投资基金基金合同》的有关规定，本基金的投资范围为具有良好流动性的金融工具，包括债券(包括国债、央行票据、地方政府债、政府支持机构债券、金融债、企业债、公司债、中期票据、短期融资券、超短期融资券、公开发行的次级债及其他经中国证监会允许投资的债券)、资产支持证券、债券回购、信用衍生品、国债期货、同业存单、银行存款、货币市场工具以及法律法规或中国证监会允许基金投资的其他金融工具(但须符合中国证监会相关规定)。本基金不投资于股票，也不投资于可转换债券和可交换债券。本基金的投资组合比例为：投资于债券的比例不低于基金资产的80%，其中投资于剩余期限(或行权期限)不超过三年(含三年)的债券资产的比例不低于非现金资产的80%；每个交易日日终在扣除国债期货合约需缴纳的交易保证金后，本基金持有现金或到期日在1年以内的政府债券不低于基金资产净值的5%，其中现金不包括结算备付金、存出保证金和应收申购款等。本基金的业绩比较基准为：中债新综合财富(1年以下)指数收益率×50% + 中证新综合财富(1-3年)指数收益率×50%。

本财务报表由本基金的基金管理人汇丰晋信基金管理有限公司于2023年3月28日批准报出。

7.4.2 会计报表的编制基础

本基金的财务报表按照财政部于2006年2月15日及以后期间颁布的《企业会计准则—基本准则》、各项具体会计准则、《资产管理产品相关会计处理规定》及其他相关规定(以下合称“企业会计准则”)、中国证监会颁布的《证券投资基金信息披露XBRL模板第3号<年度报告和中期报告>》、中国证券投资基金业协会(以下简称“中国基金业协会”)颁布的《证券投资基金会计核算业务指引》、《汇丰晋信平稳增利中短债债券型证券投资基金基金合同》和在财务报表附注7.4.4所列示的中国证监会、中国基金业协会发布的有关规定及允许的基金行业实务操作编制。

本财务报表以持续经营为基础编制。

7.4.3 遵循企业会计准则及其他有关规定的声明

本基金2022年度财务报表符合企业会计准则的要求，真实、完整地反映了本基金2022年12月31日的财务状况以及2022年度的经营成果和净资产变动情况等有关信息。

7.4.4 重要会计政策和会计估计

7.4.4.1 会计年度

本基金会计年度为公历1月1日起至12月31日止。

7.4.4.2 记账本位币

本基金的记账本位币为人民币。

7.4.4.3 金融资产和金融负债的分类

新金融工具准则

金融工具，是指形成一方的金融资产并形成其他方的金融负债或权益工具的合同。当本基金成为金融工具合同的一方时，确认相关的金融资产或金融负债。

(1) 金融资产

金融资产于初始确认时分类为：以摊余成本计量的金融资产、以公允价值计量且其变动计入其他综合收益的金融资产及以公允价值计量且其变动计入当期损益的金融资产。金融资产的分类取决于本基金管理金融资产的商业模式和金融资产的合同现金流量特征。本基金现无金融资产分类为以公允价值计量且其变动计入其他综合收益的金融资产。

债务工具

本基金持有的债务工具是指从发行方角度分析符合金融负债定义的工具，分别采用以下两种方式进行计量：

以摊余成本计量：

本基金管理以摊余成本计量的金融资产的商业模式为以收取合同现金流量为目标，且以摊余成本计量的金融资产的合同现金流量特征与基本借贷安排相一致，即在特定日期产生的现金流量，仅为对本金和以未偿付本金金额为基础的利息的支付。本基金持有的以摊余成本计量的金融资产主要为银行存款、买入返售金融资产和其他各类应收款项等。

以公允价值计量且其变动计入当期损益：

本基金将持有的未划分为以摊余成本计量的债务工具，以公允价值计量且其变动计入当期损益。本基金持有的以公允价值计量且其变动计入当期损益的金融资产主要为债券投资，在资产负债表中以交易性金融资产列示。

(2) 金融负债

金融负债于初始确认时分类为以摊余成本计量的金融负债和以公允价值计量且其变动计入当期损益的金融负债。本基金目前暂无金融负债分类为以公允价值计量且其变动计入当期损益的金融负债。本基金持有的以摊余成本计量的金融负债包括卖出回购金融资产款和其他各类应付款项等。

原金融工具准则(截至2021年12月31日前适用的原金融工具准则)

本基金于2022年1月1日起执行新金融工具准则，但选择不重述比较信息。因此，比较信息继续适用本基金以前年度的如下会计政策。(1)金融资产的分类

金融资产于初始确认时分类为：以公允价值计量且其变动计入当期损益的金融资产、应收款项、可供出售金融资产及持有至到期投资。金融资产的分类取决于本基金对金融资产的持有意图和持有能力。本基金现无金融资产分类为可供出售金融资产及持有至到期投资。

本基金目前以交易目的持有的债券投资分类为以公允价值计量且其变动计入当期损益的金融资产。以公允价值计量且其变动计入当期损益的金融资产在资产负债表中以交易性金融资产列示。

本基金持有的其他金融资产分类为应收款项，包括银行存款、买入返售金融资产和其他各类应收款项等。应收款项是指在活跃市场中没有报价、回收金额固定或可确定的非衍生金融资产。

(2)金融负债的分类

金融负债于初始确认时分类为：以公允价值计量且其变动计入当期损益的金融负债及其他金融负债。本基金目前暂无金融负债分类为以公允价值计量且其变动计入当期损益的金融负债。本基金持有的其他金融负债包括卖出回购金融资产款和其他各类应付款项等。

7.4.4.4 金融资产和金融负债的初始确认、后续计量和终止确认

新金融工具准则

金融资产或金融负债在初始确认时以公允价值计量。对于以公允价值计量且其变动计入当期损益的金融资产和金融负债，相关交易费用计入当期损益；对于支付的价款中包含的债券起息日或上次除息日至购买日止的利息，确认为应计利息，包含在交易性金融资产的账面价值中。对于其他类别的金融资产和金融负债，相关交易费用计入初始确认金额。

对于以公允价值计量且其变动计入当期损益的金融资产，按照公允价值进行后续计量；对于应收款项和其他金融负债采用实际利率法，以摊余成本进行后续计量。

本基金对于以摊余成本计量的金融资产，以预期信用损失为基础确认损失准备。

本基金考虑有关过去事项、当前状况以及对未来经济状况的预测等合理且有依据的信息，以发生违约的风险为权重，计算合同应收的现金流量与预期能收到的现金流量之间差额的现值的概率加权金额，确认预期信用损失。

于每个资产负债表日，本基金对于处于不同阶段的金融工具的预期信用损失分别进行计量。金融工具自初始确认后信用风险未显著增加的，处于第一阶段，本基金按照未来12个月内的预期信用损失计量损失准备；金融工具自初始确认后信用风险已显著增加但尚未发生信用减值的，处于第二阶段，本基金按照该工具整个存续期的预期信用损失计量损失准备；金融工具自初始确认后已经发生信用减值的，处于第三阶段，本基金按照该工具整个存续期的预期信用损失计量损失准备。

对于在资产负债表日具有较低信用风险的金融工具，本基金假设其信用风险自初始确认后并未显著增加，认定为处于第一阶段的金融工具，按照未来12个月内的预期信用损失计量损失准备。

本基金对于处于第一阶段和第二阶段的金融工具，按照其未扣除减值准备的账面余额和实际利率计算利息收入。对于处于第三阶段的金融工具，按照其账面余额减已计提减值准备后的摊余成本和实际利率计算利息收入。

本基金将计提或转回的损失准备计入当期损益。

金融资产满足下列条件之一的，予以终止确认：(1) 收取该金融资产现金流量的合同权利终止；(2) 该金融资产已转移，且本基金将金融资产所有权上几乎所有的风险和报酬转移给转入方；或者(3) 该金融资产已转移，虽然本基金既没有转移也没有保留金融资产所有权上几乎所有的风险和报酬，但是放弃了对该金融资产控制。

金融资产终止确认时，其账面价值与收到的对价的差额，计入当期损益。

当金融负债的现时义务全部或部分已经解除时，终止确认该金融负债或义务已解除的部分。终止确认部分的账面价值与支付的对价之间的差额，计入当期损益。

原金融工具准则(截至2021年12月31日前适用的原金融工具准则)

本基金于2022年1月1日起执行新金融工具准则，但选择不重述比较信息。因此，比较信息继续适用本基金以前年度的如下会计政策。

金融资产或金融负债于本基金成为金融工具合同的一方时，按公允价值在资产负债表内确认。以公允价值计量且其变动计入当期损益的金融资产，取得时发生的相关交易费用计入当期损益；对于支付的价款中包含的债券起息日或上次除息日至购买日止的利息，单独确认为应收项目。应收款项和其他金融负债的相关交易费用计入初始确认金额。

对于以公允价值计量且其变动计入当期损益的金融资产，按照公允价值进行后续计量；对于应收款项和其他金融负债采用实际利率法，以摊余成本进行后续计量。

金融资产满足下列条件之一的，予以终止确认：(1) 收取该金融资产现金流量的合同权利终止；(2) 该金融资产已转移，且本基金将金融资产所有权上几乎所有的风险和报酬转移给转入方；或者(3) 该金融资产已转移，虽然本基金既没有转移也没有保留金融资产所有权上几乎所有的风险和报酬，但是放弃了对该金融资产控制。

金融资产终止确认时，其账面价值与收到的对价的差额，计入当期损益。

当金融负债的现时义务全部或部分已经解除时，终止确认该金融负债或义务已解除的部分。终止确认部分的账面价值与支付的对价之间的差额，计入当期损益。

7.4.4.5 金融资产和金融负债的估值原则

本基金持有的债券投资按如下原则确定公允价值并进行估值：

(1) 存在活跃市场的金融工具按其估值日的市场交易价格确定公允价值；估值日无交易且最近交易日后未发生影响公允价值计量的重大事件的，按最近交易日的市场交易价

格确定公允价值。有充足证据表明估值日或最近交易日的市场交易价格不能真实反映公允价值的，应对市场交易价格进行调整，确定公允价值。与上述投资品种相同，但具有不同特征的，应以相同资产或负债的公允价值为基础，并在估值技术中考虑不同特征因素的影响。特征是指对资产出售或使用的限制等，如果该限制是针对资产持有者的，那么在估值技术中不应将该限制作为特征考虑。此外，基金管理人不应考虑因大量持有相关资产或负债所产生的溢价或折价。

(2)当金融工具不存在活跃市场，采用在当前情况下适用并且有足够可利用数据和其他信息支持的估值技术确定公允价值。采用估值技术时，优先使用可观察输入值，只有在无法取得相关资产或负债可观察输入值或取得不切实可行的情况下，才可以使用不可观察输入值。

(3)如经济环境发生重大变化或证券发行人发生影响金融工具价格的重大事件，应对估值进行调整并确定公允价值。

7.4.4.6 金融资产和金融负债的抵销

本基金持有的资产和承担的负债基本为金融资产和金融负债。当本基金1) 具有抵销已确认金额的法定权利且该种法定权利现在是可执行的；且2) 交易双方准备按净额结算时，金融资产与金融负债按抵销后的净额在资产负债表中列示。

7.4.4.7 实收基金

实收基金为对外发行基金份额所募集的总金额在扣除损益平准金分摊部分后的余额。由于申购和赎回引起的实收基金变动分别于基金申购确认日及基金赎回确认日认列。上述申购和赎回分别包括基金转换所引起的转入基金的实收基金增加和转出基金的实收基金减少。

7.4.4.8 损益平准金

损益平准金包括已实现平准金和未实现平准金。已实现平准金指在申购或赎回基金份额时，申购或赎回款项中包含的按累计未分配的已实现损益占净资产比例计算的金额。未实现平准金指在申购或赎回基金份额时，申购或赎回款项中包含的按累计未实现损益占净资产比例计算的金额。损益平准金于基金申购确认日或基金赎回确认日认列，并于期末全额转入未分配利润/(累计亏损)。

7.4.4.9 收入/（损失）的确认和计量

新金融工具准则

债券投资在持有期间应取得的按票面利率(对于贴现债为按发行价计算的利率)或合同利率计算的利息扣除在适用情况下由债券发行企业代扣代缴的个人所得税及由基金管理人缴纳的增值税后的净额确认为投资收益。

以公允价值计量且其变动计入当期损益的金融资产在持有期间的公允价值变动扣除按票面利率(对于贴现债为按发行价计算的利率)或合同利率计算的利息后的净额确认为公允价值变动损益；于处置时，其处置价格与初始确认金额之间的差额扣除相关交易费用后的净额确认为投资收益，其中包括从公允价值变动损益结转的公允价值累计变动额。

应收款项在持有期间确认的利息收入按实际利率法计算，实际利率法与直线法差异较小的则按直线法计算。

原金融工具准则(截至2021年12月31日前适用的原金融工具准则)

本基金于2022年1月1日起执行新金融工具准则，但选择不重述比较信息。因此，比较信息继续适用本基金以前年度的如下会计政策。债券投资在持有期间应取得的按票面利率或者发行价计算的利息扣除在适用情况下由债券发行企业代扣代缴的个人所得税及由基金管理人缴纳的增值税后的净额确认为利息收入。

以公允价值计量且其变动计入当期损益的金融资产在持有期间的公允价值变动确认为公允价值变动损益；于处置时，其处置价格与初始确认金额之间的差额确认为投资收益，其中包括从公允价值变动损益结转的公允价值累计变动额。

应收款项在持有期间确认的利息收入按实际利率法计算，实际利率法与直线法差异较小的则按直线法计算。

7.4.4.10 费用的确认和计量

本基金的管理人报酬、托管费和销售服务费在费用涵盖期间按基金合同约定的费率和计算方法确认。

以摊余成本计量的金融负债在持有期间确认的利息支出按实际利率法计算，实际利率法与直线法差异较小的则按直线法计算。

7.4.4.11 基金的收益分配政策

本基金同一类别的每一基金份额享有同等分配权。本基金收益以现金形式分配，但基金份额持有人可选择现金红利或将现金红利按分红除权日的基金份额净值自动转为基金份额进行再投资。若期末未分配利润中的未实现部分为正数，包括基金经营活动产生的未实现损益以及基金份额交易产生的未实现平准金等，则期末可供分配利润的金额为期末未分配利润中的已实现部分；若期末未分配利润的未实现部分为负数，则期末可供分配利润的金额为期末未分配利润，即已实现部分相抵未实现部分后的余额。

经宣告的拟分配基金收益于分红除权日从净资产转出。

7.4.4.12 分部报告

本基金以内部组织结构、管理要求、内部报告制度为依据确定经营分部，以经营分部为基础确定报告分部并披露分部信息。经营分部是指本基金内同时满足下列条件的组成部分：(1) 该组成部分能够在日常活动中产生收入、发生费用；(2) 本基金的基金管理人能够定期评价该组成部分的经营成果，以决定向其配置资源、评价其业绩；(3) 本基金能够取得该组成部分的财务状况、经营成果和现金流量等有关会计信息。如果两个或多个经营分部具有相似的经济特征，并且满足一定条件的，则合并为一个经营分部。

本基金目前以一个单一的经营分部运作，不需要披露分部信息。

7.4.4.13 其他重要的会计政策和会计估计

根据本基金的估值原则和中国证监会允许的基金行业估值实务操作，本基金确定以下类别债券投资的公允价值时采用的估值方法及其关键假设如下：

对于在证券交易所上市或挂牌转让的固定收益品种(可转换债券除外)及在银行间同业市场交易的固定收益品种，根据中国证监会公告[2017]13号《中国证监会关于证券投资基金估值业务的指导意见》及《中国证券投资基金业协会估值核算工作小组关于2015年1季度固定收益品种的估值处理标准》采用估值技术确定公允价值。本基金持有的证券交易所上市或挂牌转让的固定收益品种(可转换债券除外)，按照中证指数有限公司所独立提供的估值结果确定公允价值。本基金持有的银行间同业市场固定收益品种按照中债金融估值中心有限公司所独立提供的估值结果确定公允价值。

7.4.5 会计政策和会计估计变更以及差错更正的说明

7.4.5.1 会计政策变更的说明

财政部于2017年颁布了修订后的《企业会计准则第22号--金融工具确认和计量》、《企业会计准则第23号--金融资产转移》、《企业会计准则第24号一套期会计》及《企业会计准则第37号--金融工具列报》(以下合称“新金融工具准则”)，财政部、中国银行保险监督管理委员会于2020年12月30日发布了《关于进一步贯彻落实新金融工具相关会计准则的通知》，公募证券投资基金自2022年1月1日起执行新金融工具准则。此外，财政部于2022年颁布了《关于印发《资产管理产品相关会计处理规定》的通知》(财会[2022]14号)，中国证监会于2022年颁布了修订后的《证券投资基金信息披露XBRL模板第3号<年度报告和中期报告>》，本基金的基金管理人已采用上述准则及通知编制本基金2022年度财务报表，对本基金财务报表的影响列示如下：

(a) 金融工具

根据新金融工具准则的相关规定，本基金对于首次执行该准则的累积影响数调整2022年年初留存收益以及财务报表其他相关项目金额，2021年度的比较财务报表未重

列。于2021年12月31日及2022年1月1日，本基金均没有指定为以公允价值计量且其变动计入当期损益的金融资产。

(i) 于2022年1月1日，本财务报表中金融资产和金融负债按照原金融工具准则和新金融工具准则的规定进行分类和计量的结果如下：

原金融工具准则下以摊余成本计量的金融资产为银行存款、结算备付金、存出保证金、应收利息、应收证券清算款和应收申购款，金额分别为221,193.63元、908,588.20元、4,530.10元、3,794,354.84元、5,485,048.19元和121,918.41元。新金融工具准则下以摊余成本计量的金融资产为银行存款、结算备付金、存出保证金、其他资产-应收利息、应收清算款和应收申购款，金额分别为221,331.75元、908,997.00元、4,532.10元、0.00元、5,485,048.19元和121,918.41元。

原金融工具准则下以公允价值计量且其变动计入当期损益计量的金融资产为交易性金融资产，金额为199,327,151.40元。新金融工具准则下以公允价值计量且其变动计入当期损益计量的金融资产为交易性金融资产，金额为203,120,957.32元。

原金融工具准则下以摊余成本计量的金融负债为卖出回购金融资产款、应付证券清算款、应付赎回款、应付管理人报酬、应付托管费、应付销售服务费、应付交易费用和应付利息，金额分别为25,200,000.00元、5,606,551.23元、123,661.14元、46,884.21元、15,628.07元、5,677.31元、1,775.00元和894.02元。新金融工具准则下以摊余成本计量的金融负债为卖出回购金融资产款、应付清算款、应付赎回款、应付管理人报酬、应付托管费、应付销售服务费、其他负债-应付交易费用和其他负债-应付利息，金额分别为25,200,894.02元、5,606,551.23元、123,661.14元、46,884.21元、15,628.07元、5,677.31元、1,775.00元和0.00元。

(b) 《资产管理产品相关会计处理规定》

根据《资产管理产品相关会计处理规定》，本基金的基金管理人在编制本财务报表时调整了部分财务报表科目的列报和披露，这些调整未对本基金财务报表产生重大影响。

7.4.5.2 会计估计变更的说明

本基金本报告期未发生会计估计变更。

7.4.5.3 差错更正的说明

本基金在本报告期间无须说明的会计差错更正。

7.4.6 税项

根据财政部、国家税务总局财税[2002]128号《关于开放式证券投资基金有关税收问题的通知》、财税[2008]1号《关于企业所得税若干优惠政策的通知》、财税[2016]36号

《关于全面推开营业税改征增值税试点的通知》、财税[2016]46号《关于进一步明确全面推开营改增试点金融业有关政策的通知》、财税[2016]70号《关于金融机构同业往来等增值税政策的补充通知》、财税[2016]140号《关于明确金融房地产开发教育辅助服务等增值税政策的通知》、财税[2017]2号《关于资管产品增值税政策有关问题的补充通知》、财税[2017]56号《关于资管产品增值税有关问题的通知》、财税[2017]90号《关于租入固定资产进项税额抵扣等增值税政策的通知》及其他相关财税法规和实务操作，主要税项列示如下：

(1) 资管产品运营过程中发生的增值税应税行为，以资管产品管理人为增值税纳税人。资管产品管理人运营资管产品过程中发生的增值税应税行为，暂适用简易计税方法，按照3%的征收率缴纳增值税。

对证券投资基金管理人运用基金买卖债券的转让收入免征增值税，对国债、地方政府债以及金融同业往来利息收入亦免征增值税。资管产品管理人运营资管产品提供的贷款服务，以产生的利息及利息性质的收入为销售额。

(2) 对基金从证券市场中取得的收入，包括买卖债券的差价收入，债券的利息收入及其他收入，暂不征收企业所得税。

(3) 对基金取得的企业债券利息收入，应由发行债券的企业在向基金支付利息时代扣代缴20%的个人所得税。

(4) 本基金的城市维护建设税、教育费附加和地方教育附加等税费按照实际缴纳增值税额的适用比例计算缴纳。

7.4.7 重要财务报表项目的说明

7.4.7.1 银行存款

单位：人民币元

项目	本期末 2022年12月31日	上年度末 2021年12月31日
活期存款	62,973.69	221,193.63
等于：本金	62,631.51	221,193.63
加：应计利息	342.18	-
减：坏账准备	-	-
定期存款	-	-
等于：本金	-	-
加：应计利息	-	-
减：坏账准备	-	-

其中：存款期限1个月以内	-	-
存款期限1-3个月	-	-
存款期限3个月以上	-	-
其他存款	-	-
等于：本金	-	-
加：应计利息	-	-
减：坏账准备	-	-
合计	62,973.69	221,193.63

7.4.7.2 交易性金融资产

单位：人民币元

项目	本期末 2022年12月31日				
	成本	应计利息	公允价值	公允价值变动	
股票	-	-	-	-	
贵金属投资-金交所黄金合约	-	-	-	-	
债券	交易所市场	66,311,199.97	902,026.26	65,394,762.66	-1,818,463.57
	银行间市场	125,569,694.35	2,411,209.84	126,595,809.84	-1,385,094.35
	合计	191,880,894.32	3,313,236.10	191,990,572.50	-3,203,557.92
资产支持证券	-	-	-	-	
基金	-	-	-	-	
其他	-	-	-	-	
合计	191,880,894.32	3,313,236.10	191,990,572.50	-3,203,557.92	
项目	上年度末 2021年12月31日				
	成本	应计利息	公允价值	公允价值变动	
股票	-	-	-	-	
贵金属投资-金交	-	-	-	-	

所黄金合约					
债券	交易所市场	81,237,710.70	-	81,002,551.40	-235,159.30
	银行间市场	118,146,365.99	-	118,324,600.00	178,234.01
	合计	199,384,076.69	-	199,327,151.40	-56,925.29
资产支持证券		-	-	-	-
基金		-	-	-	-
其他		-	-	-	-
合计		199,384,076.69	-	199,327,151.40	-56,925.29

7.4.7.3 衍生金融资产/负债

无。

7.4.7.4 买入返售金融资产

7.4.7.4.1 各项买入返售金融资产期末余额

无。

7.4.7.4.2 期末买断式逆回购交易中取得的债券

无。

7.4.7.5 其他资产

单位：人民币元

项目	本期末 2022年12月31日	上年度末 2021年12月31日
应收利息	-	3,794,354.84
其他应收款	-	-
待摊费用	-	-
合计	-	3,794,354.84

7.4.7.6 其他负债

单位：人民币元

项目	本期末 2022年12月31日	上年度末 2021年12月31日
应付券商交易单元保证金	-	-

应付赎回费	-	-
应付证券出借违约金	-	-
应付交易费用	1,989.00	1,775.00
其中：交易所市场	-	-
银行间市场	1,989.00	1,775.00
应付利息	-	894.02
预提费用	189,000.00	149,000.00
合计	190,989.00	151,669.02

7.4.7.7 实收基金

7.4.7.7.1 汇丰晋信平稳增利中短债债券A

金额单位：人民币元

项目 (汇丰晋信平稳增利中短债债券A)	本期 2022年01月01日至2022年12月31日	
	基金份额（份）	账面金额
上年度末	141,339,319.06	141,339,319.06
本期申购	159,406,567.93	159,406,567.93
本期赎回（以“-”号填列）	-215,290,212.01	-215,290,212.01
本期末	85,455,674.98	85,455,674.98

注：申购含红利再投、转换入份额；赎回含转换出份额。

7.4.7.7.2 汇丰晋信平稳增利中短债债券C

金额单位：人民币元

项目 (汇丰晋信平稳增利中短债债券C)	本期 2022年01月01日至2022年12月31日	
	基金份额（份）	账面金额
上年度末	16,602,292.69	16,602,292.69
本期申购	168,792,867.34	168,792,867.34
本期赎回（以“-”号填列）	-125,576,778.34	-125,576,778.34
本期末	59,818,381.69	59,818,381.69

注：申购含红利再投、转换入份额；赎回含转换出份额。

7.4.7.8 未分配利润

7.4.7.8.1 汇丰晋信平稳增利中短债债券A

单位：人民币元

项目 (汇丰晋信平稳增利中 短债债券A)	已实现部分	未实现部分	未分配利润合计
本期期初	1,338,080.34	17,220,496.30	18,558,576.64
本期利润	4,867,084.79	-1,677,705.88	3,189,378.91
本期基金份额交易产 生的变动数	-211,768.19	-6,385,628.44	-6,597,396.63
其中：基金申购款	768,923.44	19,297,000.04	20,065,923.48
基金赎回款	-980,691.63	-25,682,628.48	-26,663,320.11
本期已分配利润	-5,282,560.27	-	-5,282,560.27
本期末	710,836.67	9,157,161.98	9,867,998.65

7.4.7.8.2 汇丰晋信平稳增利中短债债券C

单位：人民币元

项目 (汇丰晋信平稳增利中 短债债券C)	已实现部分	未实现部分	未分配利润合计
本期期初	142,857.54	2,032,610.89	2,175,468.43
本期利润	1,952,853.63	-1,468,926.75	483,926.88
本期基金份额交易产 生的变动数	100,470.27	5,881,735.57	5,982,205.84
其中：基金申购款	791,542.69	20,758,895.91	21,550,438.60
基金赎回款	-691,072.42	-14,877,160.34	-15,568,232.76
本期已分配利润	-1,732,463.80	-	-1,732,463.80
本期末	463,717.64	6,445,419.71	6,909,137.35

7.4.7.9 存款利息收入

单位：人民币元

项目	本期	上年度可比期间

	2022年01月01日至2022年 12月31日	2021年01月01日至2021年 12月31日
活期存款利息收入	33,233.65	18,075.86
定期存款利息收入	-	-
其他存款利息收入	-	-
结算备付金利息收入	15,763.36	8,361.61
其他	85.55	90.93
合计	49,082.56	26,528.40

7.4.7.10 股票投资收益——买卖股票差价收入

无。

7.4.7.11 债券投资收益

7.4.7.11.1 债券投资收益项目构成

单位：人民币元

项目	本期 2022年01月01日至2022年 12月31日	上年度可比期间 2021年01月01日至2021年 12月31日
债券投资收益——利息收入	9,884,773.27	-
债券投资收益——买卖债券 (债转股及债券到期兑付) 差价收入	-1,578,221.65	-1,430,195.84
债券投资收益——赎回差价 收入	-	-
债券投资收益——申购差价 收入	-	-
合计	8,306,551.62	-1,430,195.84

7.4.7.11.2 债券投资收益——买卖债券差价收入

单位：人民币元

项目	本期 2022年01月01日至2022年12月	上年度可比期间 2021年01月01日至2021年12月
----	----------------------------	---------------------------------

	31日	31日
卖出债券（债转股及债券到期兑付）成交总额	419,483,332.93	290,911,683.78
减：卖出债券（债转股及债券到期兑付）成本总额	409,330,423.68	282,688,033.07
减：应计利息总额	11,718,464.29	9,653,846.55
减：交易费用	12,666.61	-
买卖债券差价收入	-1,578,221.65	-1,430,195.84

7.4.7.11.3 债券投资收益——赎回差价收入

无。

7.4.7.11.4 债券投资收益——申购差价收入

无。

7.4.7.12 资产支持证券投资收益

7.4.7.12.1 资产支持证券投资收益项目构成

无。

7.4.7.12.2 资产支持证券投资收益——买卖资产支持证券差价收入

无。

7.4.7.12.3 资产支持证券投资收益——赎回差价收入

无。

7.4.7.12.4 资产支持证券投资收益——申购差价收入

无。

7.4.7.13 贵金属投资收益

7.4.7.13.1 贵金属投资收益项目构成

无。

7.4.7.13.2 贵金属投资收益——买卖贵金属差价收入

无。

7.4.7.13.3 贵金属投资收益——赎回差价收入

无。

7.4.7.13.4 贵金属投资收益——申购差价收入

无。

7.4.7.14 衍生工具收益

7.4.7.14.1 衍生工具收益——买卖权证差价收入

无。

7.4.7.14.2 衍生工具收益——其他投资收益

无。

7.4.7.15 股利收益

无。

7.4.7.16 公允价值变动收益

单位：人民币元

项目名称	本期 2022年01月01日至2022年12 月31日	上年度可比期间 2021年01月01日至2021年12 月31日
1.交易性金融资产	-3,146,632.63	194,126.65
——股票投资	-	-
——债券投资	-3,146,632.63	194,126.65
——资产支持证券投资	-	-
——贵金属投资	-	-
——其他	-	-
2.衍生工具	-	-
——权证投资	-	-

3.其他	-	-
减：应税金融商品公允价值变动产生的预估增值税	-	-
合计	-3,146,632.63	194,126.65

7.4.7.17 其他收入

单位：人民币元

项目	本期 2022年01月01日至2022年 12月31日	上年度可比期间 2021年01月01日至2021年 12月31日
基金赎回费收入	119,585.06	27,137.81
基金转换费收入	10,271.79	25,238.94
合计	129,856.85	52,376.75

注：

1. A类基金份额的赎回费用由赎回基金份额的基金份额持有人承担。自2022年1月1日至2022年9月30日，对于持续持有期少于7日的A类基金份额持有人，按其赎回金额的1.50%收取赎回费，并全额计入基金财产；对于持续持有期不少于7日的A类基金份额持有人，按其赎回金额的0.025%收取赎回费，并全额计入基金财产；对于持续持有期不少于30日的A类基金份额持有人，不收取赎回费；C类基金份额(持有期少于30日)的赎回费用由赎回基金份额的基金份额持有人承担，对于持续持有期少于7日的C类基金份额持有人，按其赎回金额的1.50%收取赎回费，并全额计入基金财产；对于持有期大于等于7日且少于30日的C类基金份额持有人，赎回费率为0.19%，并全额计入基金财产对于持续持有期不少于30日的C类基金份额持有人，不收取赎回费用。

根据基金持有人大会表决通过的《关于汇丰晋信平稳增利中短债债券型证券投资基金基金份额持有人大会表决结果暨决议生效的公告》，自2022年10月1日后，对于持续持有期不少于30日的A类基金份额持有人，不收取赎回费。

2. 本基金的转换费由申购补差费和转出基金的赎回费两部分组成，其中赎回费部分按照上述规则归入转出基金的基金资产。

7.4.7.18 其他费用

单位：人民币元

项目	本期	上年度可比期间
----	----	---------

	2022年01月01日至2022年 12月31日	2021年01月01日至2021年 12月31日
审计费用	60,000.00	60,000.00
信息披露费	120,000.00	80,000.00
证券出借违约金	-	-
汇划手续费	2,382.83	963.26
银行间债券账户维护费	18,000.00	18,000.00
银行结算费用	100.00	-
上清所账户维护费	16,200.00	17,550.00
其他	41,200.00	1,200.00
交易费用	-	10,049.32
合计	257,882.83	187,762.58

7.4.8 或有事项、资产负债表日后事项的说明

7.4.8.1 或有事项

无。

7.4.8.2 资产负债表日后事项

本基金的基金管理人于2023年1月3日宣告2022年度第4次分红，向截至2023年1月3日止在本基金注册登记人汇丰晋信基金管理有限公司登记在册的全体A类份额持有人，按每10份基金份额派发红利0.0800元；向截至2023年1月3日止在本基金注册登记人汇丰晋信基金管理有限公司登记在册的全体C类份额持有人，按每10份基金份额派发红利0.0750元。

7.4.9 关联方关系

关联方名称	与本基金的关系
汇丰晋信基金管理有限公司（“汇丰晋信”）	基金管理人、注册登记机构、基金销售机构
交通银行股份有限公司（“交通银行”）	基金托管人、基金销售机构
山西信托股份有限公司（“山西信托”）	基金管理人的股东
汇丰环球投资管理(英国)有限公司	基金管理人的股东
山西证券股份有限公司（“山西证券”）	见注释①

汇丰银行（中国）有限公司（“汇丰银行”）	见注释②
恒生银行（中国）有限公司（“恒生银行”）	见注释③
汇丰前海证券有限责任公司（“汇丰前海”）	见注释④
汇丰人寿保险有限公司（“汇丰人寿”）	见注释⑤

注：①山西证券与本基金管理人的股东-山西信托共同受山西金融投资控股集团有限公司控制。

②汇丰银行与本基金管理人的股东-汇丰投资管理共同受汇丰控股有限公司控制。

③恒生银行与本基金管理人的股东-汇丰投资管理共同受汇丰控股有限公司控制。

④汇丰前海与本基金管理人的股东-汇丰投资管理共同受汇丰控股有限公司控制。

⑤汇丰人寿与本基金管理人的股东-汇丰投资管理共同受汇丰控股有限公司控制。

下述关联交易均在正常业务范围内按一般商业条款订立。

7.4.10 本报告期及上年度可比期间的关联方交易

7.4.10.1 通过关联方交易单元进行的交易

7.4.10.1.1 股票交易

无。

7.4.10.1.2 权证交易

无。

7.4.10.1.3 债券交易

无。

7.4.10.1.4 债券回购交易

无。

7.4.10.1.5 应支付关联方的佣金

无。

7.4.10.2 关联方报酬

7.4.10.2.1 基金管理费

单位：人民币元

项目	本期 2022年01月01日至2022年12月31日	上年度可比期间 2021年01月01日至2021年12月31日
当期发生的基金应支付的管理费	680,466.62	399,831.12
其中：支付销售机构的客户维护费	228,004.09	117,557.39

注：支付基金管理人汇丰晋信的管理人报酬按前一日基金资产净值0.30%的年费率计提，逐日累计至每月月底，按月支付。其计算公式为：

日管理人报酬=前一日基金资产净值 × 0.30% / 当年天数。

7.4.10.2.2 基金托管费

单位：人民币元

项目	本期 2022年01月01日至2022年12月31日	上年度可比期间 2021年01月01日至2021年12月31日
当期发生的基金应支付的托管费	226,822.13	196,099.22

注：自2021年1月1日至2021年7月31日，支付基金托管人交通银行的托管费按前一日基金资产净值0.20%的年费率计提，逐日累计至每月月底，按月支付。其计算公式为：日托管费=前一日基金资产净值 × 0.20% / 当年天数。

根据《汇丰晋信基金管理有限公司关于汇丰晋信平稳增利中短债债券型证券投资基金降低托管费率并修改基金合同、托管协议的公告》，自2021年8月1日起，支付基金托管人交通银行的托管费按前一日基金资产净值0.10%的年费率计提，逐日累计至每月月底，按月支付。其计算公式为：

日托管费=前一日基金资产净值 × 0.10% / 当年天数。

7.4.10.2.3 销售服务费

单位：人民币元

获得销售服务费的各关联方名称	本期 2022年01月01日至2022年12月31日		
	当期发生的基金应支付的销售服务费		
	汇丰晋信平稳增利中短债债券A	汇丰晋信平稳增利中短债债券C	合计
交通银行	0.00	63.58	63.58
汇丰晋信	0.00	13,495.11	13,495.11

汇丰银行	0.00	134,424.19	134,424.19
恒生银行	0.00	2,177.26	2,177.26
合计	0.00	150,160.14	150,160.14
获得销售服务费的各关联方名称	上年度可比期间 2021年01月01日至2021年12月31日		
	当期发生的基金应支付的销售服务费		
	汇丰晋信平稳增利中短债债券A	汇丰晋信平稳增利中短债债券C	合计
交通银行	0.00	73.46	73.46
汇丰晋信	0.00	43,702.34	43,702.34
汇丰银行	0.00	23,335.33	23,335.33
恒生银行	0.00	1,634.80	1,634.80
合计	0.00	68,745.93	68,745.93

注：自2022年1月1日至2022年8月7日，支付基金销售机构的销售服务费按前一日C类基金资产净值0.30%的年费率计提，逐日累计至每月月底，按月支付给汇丰晋信，再由汇丰晋信计算并支付给各基金销售机构。其计算公式为：

日销售服务费 = 前一日C类基金资产净值0.30% / 当年天数。

根据《汇丰晋信基金管理有限公司关于汇丰晋信平稳增利中短债债券型证券投资基金C类基金份额降低销售服务费率并修改基金合同、托管协议的公告》，自2022年8月8日起，支付基金销售机构的销售服务费按前一日C类基金资产净值0.20%的年费率计提，逐日累计至每月月底，按月支付给汇丰晋信，再由汇丰晋信计算并支付给各基金销售机构。其计算公式为：

日销售服务费 = 前一日C类基金资产净值0.20% / 当年天数。

7.4.10.3 与关联方进行银行间同业市场的债券(含回购)交易

单位：人民币元

本期 2022年01月01日至2022年12月31日			
银行间市场交	债券交易金额	基金逆回购	基金正回购

易的各关联方名称	基金买入	基金卖出	交易金额	利息收入	交易金额	利息支出
山西证券	147,491,925.81	57,548,072.42	-	-	-	-
上年度可比期间 2021年01月01日至2021年12月31日						
银行间市场交易的各关联方名称	债券交易金额		基金逆回购		基金正回购	
	基金买入	基金卖出	交易金额	利息收入	交易金额	利息支出
山西证券	94,873,522.05	-	-	-	-	-

7.4.10.4 各关联方投资本基金的情况

7.4.10.4.1 报告期内基金管理人运用固有资金投资本基金的情况

无。

7.4.10.4.2 报告期末除基金管理人之外的其他关联方投资本基金的情况

无。

7.4.10.5 由关联方保管的银行存款余额及当期产生的利息收入

单位：人民币元

关联方名称	本期 2022年01月01日至2022年12月31日		上年度可比期间 2021年01月01日至2021年12月31日	
	期末余额	当期利息收入	期末余额	当期利息收入
交通银行	62,973.69	33,233.65	221,193.63	18,075.86

注：本基金的银行存款由基金托管人交通银行保管，按银行同业利率计息。

7.4.10.6 本基金在承销期内参与关联方承销证券的情况

无。

7.4.10.7 其他关联交易事项的说明

无。

7.4.11 利润分配情况--固定净值型货币市场基金之外的基金

汇丰晋信平稳增利中短债债券A

单位：人民币元

序号	权益 登记日	除息日	每10份基金 份额分红数	现金形式 发放总额	再投资形式 发放总额	本期利润 分配合计	备注
1	2022-0 1-04	2022-01-0 4	0.090	1,148,40 1.98	125,128.76	1,273,53 0.74	-
2	2022-0 4-01	2022-04-0 1	0.080	1,147,72 2.99	162,603.18	1,310,32 6.17	-
3	2022-0 7-01	2022-07-0 1	0.076	1,290,46 4.07	40,056.94	1,330,52 1.01	-
4	2022-1 0-10	2022-10-1 0	0.107	1,314,25 6.57	53,925.78	1,368,18 2.35	-
合计			0.353	4,900,84 5.61	381,714.66	5,282,56 0.27	-

汇丰晋信平稳增利中短债债券C

单位：人民币元

序号	权益 登记日	除息日	每10份基金 份额分红数	现金形式 发放总额	再投资形式 发放总额	本期利润 分配合计	备注
1	2022-0 1-04	2022-01-0 4	0.080	59,432.88	73,575.45	133,008.3 3	-
2	2022-0 4-01	2022-04-0 1	0.073	51,406.96	68,424.64	119,831.6 0	-
3	2022-0 7-01	2022-07-0 1	0.067	502,037.2 1	12,342.09	514,379.3 0	-
4	2022-1 0-10	2022-10-1 0	0.100	882,660.4 7	82,584.10	965,244.5 7	-
合计			0.320	1,495,53 7.52	236,926.28	1,732,46 3.80	-

7.4.12 期末（2022年12月31日）本基金持有的流通受限证券

7.4.12.1 因认购新发/增发证券而于期末持有的流通受限证券

无。

7.4.12.2 期末持有的暂时停牌等流通受限股票

无。

7.4.12.3 期末债券正回购交易中作为抵押的债券

7.4.12.3.1 银行间市场债券正回购

截至本报告期末2022年12月31日止，本基金从事银行间市场债券正回购交易形成的卖出回购证券款余额9,013,296.06元，是以如下债券作为抵押：

金额单位：人民币元

债券代码	债券名称	回购到期日	期末估值单价	数量（张）	期末估值总额
102100852	21大连港MTN001	2023-01-03	103.47	100,000	10,346,989.04
合计				100,000	10,346,989.04

7.4.12.3.2 交易所市场债券正回购

截至本报告期末2022年12月31日止，本基金从事证券交易所债券正回购交易形成的卖出回购证券款余额21,400,050.95元，截至2023年1月3日到期。该类交易要求本基金转入质押库的债券，按证券交易所规定的比例折算为标准券后，不低于债券回购交易的余额。

7.4.13 金融工具风险及管理

7.4.13.1 风险管理政策和组织架构

本基金在日常经营活动中面临的与这些金融工具相关的风险主要包括信用风险、流动性风险及市场风险。本基金管理人制定了政策和程序来识别及分析这些风险，并设定适当的风险限额及内部控制流程，通过可靠的管理及信息系统持续监控上述各类风险。

本基金管理人奉行全面风险管理体系的建设，在董事会下设立风险控制与审计委员会，负责制定风险管理的宏观政策，设定最高风险承受度以及审议批准防范风险和内部控制的政策等；在管理层层面设立风险控制委员会，实施董事会风险控制与审计委员会制定的各项风险管理和内部控制政策；在业务操作层面风险管理职责主要由监察稽核部和风险管理部负责，协调并与各部门合作完成运作风险管理以及进行投资风险分析与绩效评估。风险管理部对公司首席执行官负责，监察稽核部向督察长报告工作。

本基金管理人建立了以风险控制委员会为核心的、由督察长、风险控制委员会、监察稽核部、风险管理部和相关业务部门构成的风险管理架构体系。

本基金的基金管理人对于金融工具的风险管理方法是通过结合定性分析和定量分析方法，估测各种风险产生的可能损失。从定性分析的角度出发，判断风险损失的严重程度和出现风险损失的频度。而从定量分析的角度出发，根据本基金的投资目标，结合基金资产所运用金融工具的特征，通过特定的风险量化指标、模型、日常的量化报告，

确定相应置信程度和风险损失的限度，及时可靠地对各种风险进行监督、检查和评估，并通过相应决策，将风险控制在可承受的范围内。

7.4.13.2 信用风险

信用风险是指基金在交易过程中因交易对手未履行合约责任，或者基金所投资证券之发行人出现违约、拒绝支付到期本息等情况，导致基金资产损失和收益变化的风险。

本基金的基金管理人在交易前对交易对手的资信状况进行了充分的评估。本基金的银行存款存放在本基金的托管人交通银行，因而与银行存款相关的信用风险不重大。本基金在交易所进行的交易均以中国证券登记结算有限责任公司为交易对手完成证券交收和款项清算，违约风险可能性很小；在银行间同业市场进行交易前均对交易对手进行信用评估并对证券交割方式进行限制以控制相应的信用风险。

本基金的基金管理人建立了信用风险管理流程，通过对投资品种信用等级评估来控制证券发行人的信用风险，且通过分散化投资以分散信用风险。

本基金债券投资的信用评级情况按《中国人民银行信用评级管理指导意见》设定的标准统计及汇总。

7.4.13.2.1 按短期信用评级列示的债券投资

单位：人民币元

短期信用评级	本期末 2022年12月31日	上年度末 2021年12月31日
A-1	-	-
A-1以下	-	-
未评级	5,106,969.86	35,096,405.40
合计	5,106,969.86	35,096,405.40

注：未评级债券为短期融资券。

7.4.13.2.2 按长期信用评级列示的债券投资

单位：人民币元

长期信用评级	本期末 2022年12月31日	上年度末 2021年12月31日
AAA	89,950,573.12	116,515,062.40
AAA以下	66,460,278.08	46,041,000.00
未评级	30,472,751.44	1,674,683.60

合计	186,883,602.64	164,230,746.00
----	----------------	----------------

注：未评级债券为国债、政策性金融债、中期票据。

7.4.13.3 流动性风险

流动性风险是指基金在履行与金融负债有关的义务时遇到资金短缺的风险。本基金的流动性风险一方面来自于基金份额持有人可随时要求赎回其持有的基金份额，另一方面来自于投资品种所处的交易市场不活跃而带来的变现困难或因投资集中而无法在市场出现剧烈波动的情况下以合理的价格变现。

针对兑付赎回资金的流动性风险，本基金的基金管理人每日对本基金的申购赎回情况进行严密监控并预测流动性需求，保持基金投资组合中的可用现金头寸与之相匹配。本基金的基金管理人在基金合同中设计了巨额赎回条款，约定在非常情况下赎回申请的处理方式，控制因开放申购赎回模式带来的流动性风险，有效保障基金持有人利益。

于2022年12月31日，除卖出回购金融资产款余额中有30,413,347.01元将在一个月以内到期且计息(该利息金额不重大)外，本基金所承担的其他金融负债的合同约定到期日均为一个月以内且不计息，可赎回基金份额净值(净资产)无固定到期日且不计息，因此账面余额约为未折现的合约到期现金流量。

7.4.13.3.1 报告期内本基金组合资产的流动性风险分析

本基金的基金管理人在基金运作过程中严格按照《公开募集证券投资基金运作管理办法》及《公开募集开放式证券投资基金流动性风险管理规定》等法规的要求对本基金组合资产的流动性风险进行管理，通过独立的风险管理部门对本基金的组合持仓集中度指标、流通受限制的投资品种比例以及组合在短时间内变现能力的综合指标等流动性指标进行持续的监测和分析。

本基金投资于一家公司发行的证券市值不超过基金资产净值的10%，且本基金与由本基金的基金管理人管理的其他基金共同持有一家公司的证券不得超过该证券的10%(完全按照有关指数构成比例进行证券投资的开放式基金及中国证监会认定的特殊投资组合不受上述比例限制)。

本基金所持部分证券在证券交易所上市，其余亦可在银行间同业市场交易，部分基金资产流通暂时受限制不能自由转让的情况参见附注7.4.12。此外，本基金可通过卖出回购金融资产方式借入短期资金应对流动性需求，其上限一般不超过基金持有的债券投资的公允价值。本基金主动投资于流动性受限资产的市值合计不得超过基金资产净值的15%。于2022年12月31日，本基金无流动性受限资产。

本基金的基金管理人每日对基金组合资产中7个工作日可变现资产的可变现价值进行审慎评估与测算，确保每日确认的净赎回申请不得超过7个工作日可变现资产的可变

现价值。于2022年12月31日，本基金组合资产中7个工作日可变现资产的账面价值超过经确认的当日净赎回金额。

同时，本基金的基金管理人通过合理分散逆回购交易的到期日与交易对手的集中度；按照穿透原则对交易对手的财务状况、偿付能力及杠杆水平等进行必要的尽职调查与严格的准入管理，以及对不同的交易对手实施交易额度管理并进行动态调整等措施严格管理本基金从事逆回购交易的流动性风险和交易对手风险。此外，本基金的基金管理人建立了逆回购交易质押品管理制度：根据质押品的资质确定质押率水平；持续监测质押品的风险状况与价值变动以确保质押品按公允价值计算足额；并在与私募类证券资管产品及中国证监会认定的其他主体为交易对手开展逆回购交易时，可接受质押品的资质要求与基金合同约定的投资范围保持一致。

7.4.13.4 市场风险

市场风险是指基金所持金融工具的公允价值或未来现金流量因所处市场各类价格因素的变动而发生波动的风险，包括利率风险、外汇风险和其他价格风险。

7.4.13.4.1 利率风险

利率风险是指金融工具的公允价值或未来现金流量受市场利率变动而发生波动的风险。利率敏感性金融工具均面临由于市场利率上升而导致公允价值下降的风险，其中浮动利率类金融工具还面临每个付息期间结束根据市场利率重新定价时对于未来现金流影响的风险。

本基金的基金管理人定期对本基金面临的利率敏感性缺口进行监控，并通过调整投资组合的久期等方法对上述利率风险进行管理。

本基金主要投资于交易所及银行间市场交易的固定收益品种，因此存在相应的利率风险。

7.4.13.4.1.1 利率风险敞口

单位：人民币元

本期末 2022年1 2月31 日	1年以内	1-5年	5年以上	不计息	合计
资产					
银行存款	62,973.69	-	-	-	62,973.69
结算备付金	408,914.80	-	-	-	408,914.80
存出保证金	5,816.39	-	-	-	5,816.39
交易性	121,240,682.74	70,217,397.71	532,492.05	-	191,990,572.50

汇丰晋信平稳增利中短债债券型证券投资基金 2022 年年度报告

金融资产					
应收申购款	-	-	-	302,965.64	302,965.64
资产总计	121,718,387.62	70,217,397.71	532,492.05	302,965.64	192,771,243.02
负债					
卖出回购金融资产款	30,413,347.01	-	-	-	30,413,347.01
应付清算款	-	-	-	8,206.03	8,206.03
应付赎回款	-	-	-	3,276.83	3,276.83
应付管理人报酬	-	-	-	45,492.00	45,492.00
应付托管费	-	-	-	15,164.02	15,164.02
应付销售服务费	-	-	-	12,372.65	12,372.65
应交税费	-	-	-	31,202.81	31,202.81
其他负债	-	-	-	190,989.00	190,989.00
负债总计	30,413,347.01	-	-	306,703.34	30,720,050.35
利率敏感度缺口	91,305,040.61	70,217,397.71	532,492.05	-3,737.70	162,051,192.67
上年度末 2021年12月31日	1年以内	1-5年	5年以上	不计息	合计
资产					
银行存款	221,193.63	-	-	-	221,193.63
结算备付金	908,588.20	-	-	-	908,588.20
存出保证金	4,530.10	-	-	-	4,530.10
交易性金融资产	155,548,812.00	42,603,249.40	1,175,090.00	-	199,327,151.40

产					
应收清算款	-	-	-	5,485,048.19	5,485,048.19
其他资产	-	-	-	3,794,354.84	3,794,354.84
应收申购款	-	-	-	121,918.41	121,918.41
资产总计	156,683,123.93	42,603,249.40	1,175,090.00	9,401,321.44	209,862,784.77
负债					
卖出回购金融资产款	25,200,000.00	-	-	-	25,200,000.00
应付清算款	-	-	-	5,606,551.23	5,606,551.23
应付赎回款	-	-	-	123,661.14	123,661.14
应付管理人报酬	-	-	-	46,884.21	46,884.21
应付托管费	-	-	-	15,628.07	15,628.07
应付销售服务费	-	-	-	5,677.31	5,677.31
应交税费	-	-	-	37,056.97	37,056.97
其他负债	-	-	-	151,669.02	151,669.02
负债总计	25,200,000.00	-	-	5,987,127.95	31,187,127.95
利率敏感度缺口	131,483,123.93	42,603,249.40	1,175,090.00	3,414,193.49	178,675,656.82

注：表中所示为本基金资产及负债的账面价值，并按照合约规定的利率重新定价日或到期日孰早者予以分类。

7.4.13.4.1.2 利率风险的敏感性分析

假设	除市场利率以外的其他市场变量保持不变		
分析	相关风险变量的变动	对资产负债表日基金资产净值的影响金额 (单位：人民币元)	
		本期末 2022年12月31日	上年度末 2021年12月31日

1.市场利率上升25个基点	-1,038,706.03	-498,589.51
2.市场利率下降25个基点	1,077,564.26	503,218.31

7.4.13.4.2 外汇风险

外汇风险是指金融工具的公允价值或未来现金流量因外汇汇率变动而发生波动的风险。本基金的所有资产及负债以人民币计价，因此无重大外汇风险。

7.4.13.4.3 其他价格风险

其他价格风险是指基金所持金融工具的公允价值或未来现金流量因除市场利率和外汇汇率以外的市场价格因素变动而发生波动的风险。本基金主要投资于证券交易所上市或银行间同业市场交易的固定收益品种，因此无重大其他价格风险。

7.4.14 公允价值

7.4.14.1 金融工具公允价值计量的方法

公允价值计量结果所属的层次，由对公允价值计量整体而言具有重要意义的输入值所属的最低层次决定：

第一层次：相同资产或负债在活跃市场上未经调整的报价。

第二层次：除第一层次输入值外相关资产或负债直接或间接可观察的输入值。

第三层次：相关资产或负债的不可观察输入值。

7.4.14.2 持续的以公允价值计量的金融工具

7.4.14.2.1 各层次金融工具的公允价值

金额单位：人民币元

公允价值计量结果所属的层次	本期末 2022年12月31日	上年度末 2021年12月31日
第一层次	-	-
第二层次	191,990,572.50	199,327,151.40
第三层次	-	-
合计	191,990,572.50	199,327,151.40

7.4.14.2.2 公允价值所属层次间的重大变动

本基金以导致各层次之间转换的事项发生日为确认各层次之间转换的时点。

本基金本期及上年度可比期间持有的以公允价值计量的金融工具的公允价值所属层次未发生重大变动。

7.4.14.3 非持续的以公允价值计量的金融工具的说明

于2022年12月31日，本基金未持有非持续的以公允价值计量的金融资产(2021年12月31日：同)。

7.4.14.4 不以公允价值计量的金融工具的相关说明

不以公允价值计量的金融资产和负债主要包括应收款项和其他金融负债，其账面价值与公允价值相差很小。

7.4.15 有助于理解和分析会计报表需要说明的其他事项

截至资产负债表日本基金无需要说明的其他重要事项。

§8 投资组合报告

8.1 期末基金资产组合情况

金额单位：人民币元

序号	项目	金额	占基金总资产的比例(%)
1	权益投资	-	-
	其中：股票	-	-
2	基金投资	-	-
3	固定收益投资	191,990,572.50	99.60
	其中：债券	191,990,572.50	99.60
	资产支持证券	-	-
4	贵金属投资	-	-
5	金融衍生品投资	-	-
6	买入返售金融资产	-	-
	其中：买断式回购的买入返售金融资产	-	-
7	银行存款和结算备付金合计	471,888.49	0.24
8	其他各项资产	308,782.03	0.16
9	合计	192,771,243.02	100.00

8.2 报告期末按行业分类的股票投资组合

无。

8.3 期末按公允价值占基金资产净值比例大小排序的所有股票投资明细

无。

8.4 报告期内股票投资组合的重大变动

8.4.1 累计买入金额超出期初基金资产净值2%或前20名的股票明细

无。

8.4.2 累计卖出金额超出期初基金资产净值2%或前20名的股票明细

无。

8.4.3 买入股票的成本总额及卖出股票的收入总额

无。

8.5 期末按债券品种分类的债券投资组合

金额单位：人民币元

序号	债券品种	公允价值	占基金资产净值比例(%)
1	国家债券	2,466,903.17	1.52
2	央行票据	-	-
3	金融债券	10,590,087.45	6.54
	其中：政策性金融债	10,590,087.45	6.54
4	企业债券	62,506,525.46	38.57
5	企业短期融资券	5,106,969.86	3.15
6	中期票据	111,320,086.56	68.69
7	可转债(可交换债)	-	-
8	同业存单	-	-
9	其他	-	-
10	合计	191,990,572.50	118.48

8.6 期末按公允价值占基金资产净值比例大小排序的前五名债券投资明细

金额单位：人民币元

序号	债券代码	债券名称	数量（张）	公允价值	占基金资产净值比例(%)
1	101900583	19乌城投MTN002	100,000	10,661,292.60	6.58
2	102000479	20酒钢MTN001	100,000	10,385,207.12	6.41
3	102100852	21大连港MTN001	100,000	10,346,989.04	6.39
4	200402	20农发02	100,000	10,168,753.42	6.28
5	102101941	21华电云南MTN001	100,000	10,145,747.40	6.26

8.7 期末按公允价值占基金资产净值比例大小排序的所有资产支持证券投资明细
无。

8.8 报告期末按公允价值占基金资产净值比例大小排序的前五名贵金属投资明细
无。

8.9 期末按公允价值占基金资产净值比例大小排序的前五名权证投资明细
无。

8.10 本基金投资股指期货的投资政策
无。

8.11 报告期末本基金投资的国债期货交易情况说明

8.11.1 本期国债期货投资政策
无。

8.11.2 本期国债期货投资评价
无。

8.12 投资组合报告附注

8.12.1 报告期末本基金投资的前十名证券的发行主体本期没有出现被监管部门立案调查，或在报告编制日前一年内受到公开谴责、处罚的情形。

8.12.2 本基金本报告期末未持有股票，不存在投资于超出基金合同规定备选股票库之外的股票的情况。

8.12.3 期末其他各项资产构成

单位：人民币元

序号	名称	金额
1	存出保证金	5,816.39
2	应收清算款	-
3	应收股利	-
4	应收利息	-
5	应收申购款	302,965.64
6	其他应收款	-
7	待摊费用	-
8	其他	-
9	合计	308,782.03

8.12.4 期末持有的处于转股期的可转换债券明细

无。

8.12.5 期末前十名股票中存在流通受限情况的说明

无。

8.12.6 投资组合报告附注的其他文字描述部分

投资组合报告中，由于四舍五入原因，市值占净值比例的分项之和与合计可能存在尾差；由于小数点后保留位数限制原因，市值占净值比例可能显示为零。

§9 基金份额持有人信息

9.1 期末基金份额持有人户数及持有人结构

份额单位：份

份额 级别	持 有 人	户均持有的 基金份额	持有人结构				
			机构投资者		个人投资者		
			持有份额	占总	持有份额	占总份	

	户数 (户)			份额 比例		额比例
汇丰晋信平稳增利中短债债券A	1,917	44,577.82	17,282,099.21	20.22%	68,173,575.77	79.78%
汇丰晋信平稳增利中短债债券C	2,656	22,521.98	0.00	0.00%	59,818,381.69	100.00%
合计	4,573	31,767.78	17,282,099.21	11.90%	127,991,957.46	88.10%

9.2 期末基金管理人的从业人员持有本基金的情况

项目	份额级别	持有份额总数 (份)	占基金总份额 比例
基金管理人所有从业人员持有本基金	汇丰晋信平稳增利中短债债券A	194,285.82	0.2274%
	汇丰晋信平稳增利中短债债券C	903.61	0.0015%
	合计	195,189.43	0.1344%

9.3 期末基金管理人的从业人员持有本开放式基金份额总量区间情况

项目	份额级别	持有基金份额总量的数量区间 (万份)
本公司高级管理人员、基金投资和 研究部门负责人持有本开放式	汇丰晋信平稳增利中短债债券A	0

基金	汇丰晋信平稳增利中短债债券C	0
	合计	0
本基金基金经理持有本开放式基金	汇丰晋信平稳增利中短债债券A	0
	汇丰晋信平稳增利中短债债券C	0~10
	合计	0~10

§10 开放式基金份额变动

单位：份

	汇丰晋信平稳增利中短债债券A	汇丰晋信平稳增利中短债债券C
基金合同生效日(2020年11月19日)基金份额总额	71,654,388.59	8,924,797.41
本报告期期初基金份额总额	141,339,319.06	16,602,292.69
本报告期基金总申购份额	159,406,567.93	168,792,867.34
减：本报告期基金总赎回份额	215,290,212.01	125,576,778.34
本报告期基金拆分变动份额	-	-
本报告期期末基金份额总额	85,455,674.98	59,818,381.69

注：此处申购含红利再投、转换入份额，赎回含转换出份额。

§11 重大事件揭示

11.1 基金份额持有人大会决议

2022年9月30日，汇丰晋信平稳增利中短债债券型证券投资基金以通讯方式召开基金份额持有人大会，会议审议通过了《关于修改汇丰晋信平稳增利中短债债券型证券投资基金基金合同有关事项的议案》，主要变更了本基金的投资范围、信用评级表述、投资策略、投资限制、估值方法、信息披露及 A 类份额持有 30 天以上的赎回费等，并按照相关法律法规及中国证监会的有关规定对基金合同的其他部分条款进行相应修改。上述基金份额持有人大会决议事项自表决通过之日起生效。自2022年10月1日起，更新后的《汇丰晋信平稳增利中短债债券型证券投资基金基金合同》生效。

11.2 基金管理人、基金托管人的专门基金托管部门的重大人事变动

2022年2月21日,经公司股东会审议批准,何慧芬女士担任本公司董事,巴培卓(Pedro Augusto Botelho Bastos)先生不再担任本公司董事。

2022年12月31日,基金管理人发布公告,杨剑青先生担任公司首席信息官(信息技术负责人),吴平先生担任公司风控负责人,罗琤女士担任公司财务负责人。

本报告期内,本公司高级管理人员未发生不能正常履行职责的情况。

本报告期内,徐铁任本基金托管人交通银行资产托管部总经理。

11.3 涉及基金管理人、基金财产、基金托管业务的诉讼

本基金本报告期内无涉及本基金管理人和基金财产的诉讼事项。

本报告期内无涉及基金托管业务的诉讼事项。

11.4 基金投资策略的改变

自2022年10月1日起,汇丰晋信平稳增利中短债债券型证券投资基金投资策略补充信用债、国债期货与信用衍生品的投资策略。

11.5 为基金进行审计的会计师事务所情况

本基金本报告期内未有改聘为其审计的会计师事务所的情况,报告年度预提审计费60000元,根据与普华永道中天会计师事务所(特殊普通合伙)签订的《审计业务约定书》,应实际支付2022年度审计费60000元。自本基金合同生效以来,普华永道中天会计师事务所(特殊普通合伙)一直为本基金提供审计服务。

11.6 管理人、托管人及其高级管理人员受稽查或处罚等情况

11.6.1 管理人及其高级管理人员受稽查或处罚等情况

本报告期内,基金管理人及其高级管理人员未有受监管部门稽查或处罚的情形发生。

11.6.2 托管人及其高级管理人员受稽查或处罚等情况

本报告期内,托管人的托管业务部门及其相关高级管理人员未受到任何稽查或处罚。

11.7 基金租用证券公司交易单元的有关情况

11.7.1 基金租用证券公司交易单元进行股票投资及佣金支付情况

金额单位:人民币元

券商名称	交易单元	股票交易		应支付该券商的佣金		备注
		成交金额	占当期股票成交总额的比例	佣金	占当期佣金总量的比例	

	数量					
申万宏源	1	-	-	-	-	-
中信证券	1	-	-	-	-	-

注：

- 1、报告期内无增加的交易单元
- 2、专用交易单元的选择标准和程序
 - 1) 选择使用基金专用交易单元的证券经营机构的选择标准
 - a. 实力雄厚，信誉良好；
 - b. 公司经营行为规范，财务状况和经营状况良好,过去三年未有任何违规经营记录；
 - c. 公司具有较强的研究能力,能及时、全面地为基金提供研究服务支持；
 - d. 公司内部管理规范，研究流程严谨清晰,能满足基金操作的高度保密要求；
 - e. 具备基金运作所需的高效、安全的通讯条件，能及时为本基金提供准确全面的信息资讯服务。
 - 2) 选择使用基金专用交易单元的证券经营机构的程序

基金管理人定期对证券公司服务质量从以下几方面进行考核，并根据考核结果选择交易单元：

 - a. 研究报告的数量和质量；
 - b. 提供研究服务的主动性；
 - c. 资讯提供的及时性及便利性；
 - d. 其他可评价的考核标准。

11.7.2 基金租用证券公司交易单元进行其他证券投资的情况

金额单位：人民币元

券商名称	债券交易		债券回购交易		权证交易		基金交易	
	成交金额	占当期债券成交总额的比例	成交金额	占当期债券回购成交总额的比例	成交金额	占当期权证成交总额的比例	成交金额	占当期基金成交总额的比例
申万宏源	145,197,801.20	96.57%	2,009,680,000.00	96.79%	-	-	-	-
中信证券	5,155,000.00	3.43%	66,625,000.00	3.21%	-	-	-	-

11.8 其他重大事件

序号	公告事项	法定披露方式	法定披露日期
----	------	--------	--------

1	汇丰晋信基金管理有限公司关于旗下公开募集证券投资基金执行新金融工具相关准则的公告	本基金指定报刊、指定互联网网站	2022-01-01
2	汇丰晋信平稳增利中短债债券型证券投资基金分红公告	本基金指定报刊、指定互联网网站	2022-01-04
3	汇丰晋信基金管理有限公司关于参加平安证券费率优惠的公告	本基金指定报刊、指定互联网网站	2022-01-20
4	旗下基金2021年第4季度报告	本基金指定报刊、指定互联网网站	2022-01-24
5	汇丰晋信基金管理有限公司关于参加中国中金财富证券有限公司费率优惠的公告	本基金指定报刊、指定互联网网站	2022-01-25
6	汇丰晋信基金管理有限公司关于调整旗下开放式基金在中国中金财富证券有限公司的交易限额的公告	本基金指定报刊、指定互联网网站	2022-01-25
7	汇丰晋信基金管理有限公司关于参加雪球基金费率优惠的公告	本基金指定报刊、指定互联网网站	2022-02-17
8	汇丰晋信基金管理有限公司关于调整汇丰晋信旗下开放式基金在东方财富证券的转换单笔最低限额的公告	本基金指定报刊、指定互联网网站	2022-02-28
9	汇丰晋信基金管理有限公司关于新增泰信财富为旗下开放式基金代销机构并调整交易限额、开展费率优惠的公告	本基金指定报刊、指定互联网网站	2022-03-09
10	汇丰晋信基金管理有限公司关于调整旗下开放式基金在中国银河证券股份有限公司	本基金指定报刊、指定互联网网站	2022-03-21

	的交易限额的公告		
11	汇丰晋信基金管理有限公司旗下基金2021年年度报告	本基金指定报刊、指定互联网网站	2022-03-31
12	汇丰晋信平稳增利中短债债券型证券投资基金分红公告	本基金指定报刊、指定互联网网站	2022-04-01
13	汇丰晋信基金管理有限公司关于终止与洛阳银行股份有限公司代销合作关系的公告	本基金指定报刊、指定互联网网站	2022-04-09
14	汇丰晋信基金管理有限公司关于参加东方证券股份有限公司费率优惠的公告	本基金指定报刊、指定互联网网站	2022-04-13
15	汇丰晋信基金管理有限公司旗下基金2022年第一季度报告	本基金指定报刊、指定互联网网站	2022-04-22
16	汇丰晋信基金管理有限公司关于新增德邦证券为旗下部分开放式基金代销机构的公告	本基金指定报刊、指定互联网网站	2022-05-27
17	汇丰晋信平稳增利中短债债券型证券投资基金(A类份额)基金产品资料概要更新	本基金指定报刊、指定互联网网站	2022-06-30
18	汇丰晋信平稳增利中短债债券型证券投资基金(C类份额)基金产品资料概要更新	本基金指定报刊、指定互联网网站	2022-06-30
19	汇丰晋信平稳增利中短债债券型证券投资基金更新招募说明书（2022年第1号）	本基金指定报刊、指定互联网网站	2022-06-30
20	汇丰晋信平稳增利中短债债券型证券投资基金分红公告	本基金指定报刊、指定互联网网站	2022-07-01
21	汇丰晋信基金管理有限公司关于新增万得基金为旗下开放式基金代销机构的公告	本基金指定报刊、指定互联网网站	2022-07-08
22	汇丰晋信基金管理有限公司	本基金指定报刊、指定互联网网站	2022-07-15

	关于新增联泰基金为旗下部分开放式基金代销机构的公告	网网站	
23	汇丰晋信基金管理有限公司旗下基金2022年第二季度报告	本基金指定报刊、指定互联网网站	2022-07-21
24	汇丰晋信基金管理有限公司关于汇丰晋信平稳增利中短债债券型证券投资基金C类基金份额降低销售费率并修改基金合同、托管协议的公告	本基金指定报刊、指定互联网网站	2022-08-04
25	汇丰晋信基金管理有限公司关于调整旗下开放式基金在中国人寿保险股份有限公司的交易限额的公告	本基金指定报刊、指定互联网网站	2022-08-08
26	汇丰晋信基金管理有限公司关于调整旗下开放式基金在和讯信息科技有限公司的交易限额的公告	本基金指定报刊、指定互联网网站	2022-08-08
27	汇丰晋信基金管理有限公司关于新增华宝证券为旗下开放式基金代销机构的公告	本基金指定报刊、指定互联网网站	2022-08-19
28	汇丰晋信基金管理有限公司关于调整旗下开放式基金在华宝证券股份有限公司的交易限额的公告	本基金指定报刊、指定互联网网站	2022-08-19
29	关于以通讯方式召开汇丰晋信平稳增利中短债债券型证券投资基金基金份额持有人大会的公告	本基金指定报刊、指定互联网网站	2022-08-29
30	关于以通讯方式召开汇丰晋信平稳增利中短债债券型证券投资基金基金份额持有人	本基金指定报刊、指定互联网网站	2022-08-30

	大会第一次提示性公告		
31	关于以通讯方式召开汇丰晋信平稳增利中短债债券型证券投资基金基金份额持有人大会的第二次提示性公告	本基金指定报刊、指定互联网网站	2022-08-31
32	汇丰晋信基金管理有限公司旗下部分基金2022年中期报告	本基金指定报刊、指定互联网网站	2022-08-31
33	汇丰晋信基金管理有限公司关于新增兴业银行为旗下开放式基金代销机构的公告	本基金指定报刊、指定互联网网站	2022-09-13
34	汇丰晋信基金管理有限公司关于新增利得基金为旗下开放式基金代销机构的公告	本基金指定报刊、指定互联网网站	2022-09-16
35	汇丰晋信基金管理有限公司关于调整旗下开放式基金在蚂蚁（杭州）基金销售有限公司的交易限额的公告	本基金指定报刊、指定互联网网站	2022-09-22
36	汇丰晋信基金管理有限公司关于新增众禄基金为旗下开放式基金代销机构的公告	本基金指定报刊、指定互联网网站	2022-09-27
37	关于汇丰晋信平稳增利中短债债券型证券投资基金基金份额持有人大会表决结果暨决议生效的公告	本基金指定报刊、指定互联网网站	2022-10-01
38	汇丰晋信平稳增利中短债债券型证券投资基金基金合同	本基金指定报刊、指定互联网网站	2022-10-01
39	汇丰晋信平稳增利中短债债券型证券投资基金托管协议	本基金指定报刊、指定互联网网站	2022-10-01
40	汇丰晋信平稳增利中短债债券型证券投资基金更新招募说明书（2022年第3号）	本基金指定报刊、指定互联网网站	2022-10-10
41	汇丰晋信平稳增利中短债债	本基金指定报刊、指定互联	2022-10-10

	券型证券投资基金(A类份额)基金产品资料概要更新	网网站	
42	汇丰晋信平稳增利中短债债券型证券投资基金(C类份额)基金产品资料概要更新	本基金指定报刊、指定互联网网站	2022-10-10
43	汇丰晋信平稳增利中短债债券型证券投资基金分红公告	本基金指定报刊、指定互联网网站	2022-10-10
44	汇丰晋信基金管理有限公司旗下部分基金2022年第三季度报告	本基金指定报刊、指定互联网网站	2022-10-26
45	汇丰晋信基金管理有限公司关于调整旗下开放式基金在上海天天基金销售有限公司的交易限额的公告	本基金指定报刊、指定互联网网站	2022-11-04
46	汇丰晋信基金管理有限公司关于调整旗下开放式基金在中国工商银行股份有限公司的交易限额的公告	本基金指定报刊、指定互联网网站	2022-11-17
47	汇丰晋信基金管理有限公司关于新增腾安基金为旗下开放式基金代销机构的公告	本基金指定报刊、指定互联网网站	2022-12-07
48	汇丰晋信基金管理有限公司关于提请直销投资者及时更新投资者分类资料并接受或重新接受风险承受能力调查的公告	本基金指定报刊、指定互联网网站	2022-12-30
49	汇丰晋信基金管理有限公司关于完善客户身份信息的提示	本基金指定报刊、指定互联网网站	2022-12-30
50	汇丰晋信基金管理有限公司基金行业高级管理人员变更公告	本基金指定报刊、指定互联网网站	2022-12-31

§12 影响投资者决策的其他重要信息

12.1 报告期内单一投资者持有基金份额比例达到或超过20%的情况

投资者类别	报告期内持有基金份额变化情况				报告期末持有基金情况		
	序号	持有基金份额比例达到或者超过20%的时间区间	期初份额	申购份额	赎回份额	持有份额	份额占比
机构	1	20220101 - 20220530; 20220721 - 20220920	45,711,490.62	34,332,629.20	62,811,722.40	17,232,397.42	11.86%
产品特有风险							
报告期内，本基金存在单一投资者持有基金份额比例达到或超过基金总份额 20%的情况，可能引起巨额赎回导致的流动性风险，本基金管理人会根据份额持有人的结构和特点，保持关注申赎动向，根据可能产生的流动性风险，对本基金的投资组合及时作出相应调整，目前单一投资者持有基金份额比例达到或超过基金总份额 20%的情况对本基金流动性影响有限。							

12.2 影响投资者决策的其他重要信息

无。

§13 备查文件目录

13.1 备查文件目录

- (一) 中国证监会准予汇丰晋信平稳增利债券型证券投资基金变更注册的文件
- (二) 《汇丰晋信平稳增利中短债债券型证券投资基金基金合同》
- (三) 《汇丰晋信平稳增利中短债债券型证券投资基金托管协议》
- (四) 关于申请汇丰晋信平稳增利债券型证券投资基金变更注册之法律意见书
- (五) 基金管理人业务资格批件和营业执照
- (六) 基金托管人业务资格批件和营业执照
- (七) 中国证监会要求的其他文件

13.2 存放地点

地点为管理人地址：中国（上海）自由贸易试验区世纪大道8号上海国金中心汇丰银行大楼17楼

13.3 查阅方式

投资者可于本基金管理人办公时间预约查阅。

投资者对本报告书如有疑问，可咨询本基金管理人。

客户服务中心电话：021-20376888

公司网址：<http://www.hsbcjt.cn>

汇丰晋信基金管理有限公司

二〇二三年三月三十一日