

中欧金安量化混合型证券投资基金 2022 年年度报告

2022 年 12 月 31 日

基金管理人：中欧基金管理有限公司

基金托管人：国金证券股份有限公司

送出日期：2023 年 3 月 31 日

§ 1 重要提示及目录

1.1 重要提示

基金管理人的董事会、董事保证本报告所载资料不存在虚假记载、误导性陈述或重大遗漏，并对其内容的真实性、准确性和完整性承担个别及连带的法律责任。本年度报告已经三分之二以上独立董事签字同意，并由董事长签发。

基金托管人国金证券股份有限公司根据本基金合同规定，于 2023 年 03 月 30 日复核了本报告中的财务指标、净值表现、利润分配情况、财务会计报告、投资组合报告等内容，保证复核内容不存在虚假记载、误导性陈述或者重大遗漏。

基金管理人承诺以诚实信用、勤勉尽责的原则管理和运用基金资产，但不保证基金一定盈利。

基金的过往业绩并不代表其未来表现。投资有风险，投资者在作出投资决策前应仔细阅读本基金的招募说明书及其更新。

本报告期自 2022 年 01 月 20 日起至 2022 年 12 月 31 日止。

1.2 目录

§ 1 重要提示及目录	2
1.1 重要提示	2
1.2 目录	3
§ 2 基金简介	5
2.1 基金基本情况	5
2.2 基金产品说明	5
2.3 基金管理人和基金托管人	5
2.4 信息披露方式	6
2.5 其他相关资料	6
§ 3 主要财务指标、基金净值表现及利润分配情况	6
3.1 主要会计数据和财务指标	6
3.2 基金净值表现	7
3.3 过去三年基金的利润分配情况	10
§ 4 管理人报告	10
4.1 基金管理人及基金经理情况	10
4.2 管理人对报告期内本基金运作合规守信情况的说明	11
4.3 管理人对报告期内公平交易情况的专项说明	11
4.4 管理人对报告期内基金的投资策略和业绩表现的说明	12
4.5 管理人对宏观经济、证券市场及行业走势的简要展望	13
4.6 管理人内部有关本基金的监察稽核工作情况	13
4.7 管理人对报告期内基金估值程序等事项的说明	14
4.8 管理人对报告期内基金利润分配情况的说明	15
4.9 报告期内管理人对本基金持有人数或基金资产净值预警情形的说明	15
§ 5 托管人报告	15
5.1 报告期内本基金托管人合规守信情况声明	15
5.2 托管人对报告期内本基金投资运作合规守信、净值计算、利润分配等情况的说明	15
5.3 托管人对本年度报告中财务信息等内容的真实、准确和完整发表意见	15
§ 6 审计报告	15
6.1 审计报告基本信息	15
6.2 审计报告的基本内容	15
§ 7 年度财务报表	17
7.1 资产负债表	17
7.2 利润表	18
7.3 净资产（基金净值）变动表	20
7.4 报表附注	21
§ 8 投资组合报告	51

8.1 期末基金资产组合情况	51
8.2 报告期末按行业分类的股票投资组合	52
8.3 期末按公允价值占基金资产净值比例大小排序的所有股票投资明细	52
8.4 报告期内股票投资组合的重大变动	66
8.5 期末按债券品种分类的债券投资组合	67
8.6 期末按公允价值占基金资产净值比例大小排序的前五名债券投资明细	68
8.7 期末按公允价值占基金资产净值比例大小排序的所有资产支持证券投资明细	68
8.8 报告期末按公允价值占基金资产净值比例大小排序的前五名贵金属投资明细	68
8.9 期末按公允价值占基金资产净值比例大小排序的前五名权证投资明细	68
8.10 本基金投资股指期货的投资政策	68
8.11 报告期末本基金投资的国债期货交易情况说明	68
8.12 投资组合报告附注	68
§ 9 基金份额持有人信息	69
9.1 期末基金份额持有人户数及持有人结构	69
9.2 期末基金管理人的从业人员持有本基金的情况	70
9.3 期末基金管理人的从业人员持有本开放式基金份额总量区间情况	70
9.4 期末兼任私募资产管理计划投资经理的基金经理本人及其直系亲属持有本人管理的产品情况	70
§ 10 开放式基金份额变动	70
§ 11 重大事件揭示	71
11.1 基金份额持有人大会决议	71
11.2 基金管理人、基金托管人的专门基金托管部门的重大人事变动	71
11.3 涉及基金管理人、基金财产、基金托管业务的诉讼	71
11.4 基金投资策略的改变	71
11.5 为基金进行审计的会计师事务所情况	71
11.6 管理人、托管人及其高级管理人员受稽查或处罚等情况	71
11.7 基金租用证券公司交易单元的有关情况	72
11.8 其他重大事件	73
§ 12 影响投资者决策的其他重要信息	73
12.1 报告期内单一投资者持有基金份额比例达到或超过 20%的情况	73
12.2 影响投资者决策的其他重要信息	73
§ 13 备查文件目录	74
13.1 备查文件目录	74
13.2 存放地点	74
13.3 查阅方式	74

§ 2 基金简介

2.1 基金基本情况

基金名称	中欧金安量化混合型证券投资基金	
基金简称	中欧金安量化混合	
基金主代码	014135	
基金运作方式	契约型开放式	
基金合同生效日	2022 年 1 月 20 日	
基金管理人	中欧基金管理有限公司	
基金托管人	国金证券股份有限公司	
报告期末基金份额总额	923,622,751.75 份	
基金合同存续期	不定期	
下属分级基金的基金简称	中欧金安量化混合 A	中欧金安量化混合 C
下属分级基金的交易代码	014135	014136
报告期末下属分级基金的份额总额	800,959,772.88 份	122,662,978.87 份

2.2 基金产品说明

投资目标	通过精选股票，在控制投资组合风险的前提下，力争获得超越业绩比较基准的超额收益。
投资策略	本基金将参照以中证 500 指数为主要标准配置基金资产，对看好的部分行业适当增加投资，对看淡的行业适当减少投资。该“锁定基准，适当灵活”的强调纪律的投资风格有利于充分发挥本基金管理人的专业优势和团队优势；同时对行业投资比例增减的适度控制又可以减小本基金对市场基准的偏离，从而在适度风险基础上为投资人实现优厚的回报。
业绩比较基准	中证 500 指数收益率*90%+中证港股通综合指数(人民币)收益率*5%+银行活期存款利率（税后）*5%
风险收益特征	本基金为混合型基金，其预期收益及预期风险水平高于债券型基金和货币市场基金，但低于股票型基金。本基金如投资港股通标的股票，需承担港股通机制下因投资环境、投资标的、市场制度以及交易规则等差异带来的特有风险。

2.3 基金管理人和基金托管人

项目		基金管理人	基金托管人
名称		中欧基金管理有限公司	国金证券股份有限公司
信息披露 负责人	姓名	黎忆海	陈俐洁
	联系电话	021-68609600	021-20527198-15217
	电子邮箱	liyihai@zofund.com	chenlj@gjzq.com.cn
客户服务电话		021-68609700、400-700-9700	无
传真		021-33830351	无

注册地址	中国（上海）自由贸易试验区陆家嘴环路 479 号 8 层	成都市青羊区东城根上街 95 号
办公地址	中国（上海）自由贸易试验区陆家嘴环路 479 号上海中心大厦 8 层	四川省成都市青羊区东城根上街 95 号成证大厦 13 楼资产托管部
邮政编码	200120	610015
法定代表人	窦玉明	冉云

2.4 信息披露方式

本基金选定的信息披露报纸名称	证券时报
登载基金年度报告正文的管理人互联网网址	www.zofund.com
基金年度报告备置地点	基金管理人的办公场所。

2.5 其他相关资料

项目	名称	办公地址
会计师事务所	安永华明会计师事务所（特殊普通合伙）	北京市东城区东长安街 1 号东方广场安永大楼 17 层
注册登记机构	中欧基金管理有限公司	中国（上海）自由贸易试验区陆家嘴环路 479 号上海中心大厦 8 层

§ 3 主要财务指标、基金净值表现及利润分配情况

3.1 主要会计数据和财务指标

金额单位：人民币元

3.1.1 期间数据和指标	2022 年 1 月 20 日(基金合同生效日)-2022 年 12 月 31 日	
	中欧金安量化混合 A	中欧金安量化混合 C
本期已实现收益	-69,748,288.88	-11,857,621.48
本期利润	-97,895,810.91	-16,517,931.94
加权平均基金份额本期利润	-0.1190	-0.1385
本期加权平均净值利润率	-12.61%	-14.73%
本期基金份额净值增长率	-11.51%	-12.18%
3.1.2 期末数据和指标	2022 年末	
期末可供分配利润	-92,219,563.76	-14,940,916.30
期末可供分配基金份额利润	-0.1151	-0.1218
期末基金资产净值	708,740,209.12	107,722,062.57
期末基金份额净值	0.8849	0.8782

3.1.3 累计期末指标	2022 年末	
基金份额累计净值增长率	-11.51%	-12.18%

注：1、本期已实现收益指基金本期利息收入、投资收益、其他收入（不含公允价值变动收益）扣除相关费用和信用减值损失后的余额，本期利润为本期已实现收益加上本期公允价值变动收益。

2、期末可供分配利润采用期末资产负债表中未分配利润与未分配利润中已实现部分的孰低数（为期末余额，不是当期发生数）。

3、上述基金业绩指标不包括基金份额持有人认购或交易基金的各项费用，计入费用后实际收益水平要低于所列数字。

4、本基金合同自 2022 年 01 月 20 日生效，基金合同生效当期的财务数据和相关指标按实际存续期计算，下同。

3.2 基金净值表现

3.2.1 基金份额净值增长率及其与同期业绩比较基准收益率的比较

中欧金安量化混合 A

阶段	份额净值增长率①	份额净值增长率标准差②	业绩比较基准收益率③	业绩比较基准收益率标准差④	①-③	②-④
过去三个月	-2.74%	1.06%	3.16%	0.98%	-5.90%	0.08%
过去六个月	-10.68%	1.09%	-8.41%	1.03%	-2.27%	0.06%
自基金合同生效起至今	-11.51%	1.21%	-16.32%	1.31%	4.81%	-0.10%

注：本基金业绩比较基准为：中证 500 指数收益率*90%+中证港股通综合指数(人民币)收益率*5%+银行活期存款利率(税后)*5%。比较基准每个交易日进行一次再平衡，每个交易日在加入损益后根据设定的权重比例进行大类资产之间的再平衡，使大类资产比例保持恒定。

中欧金安量化混合 C

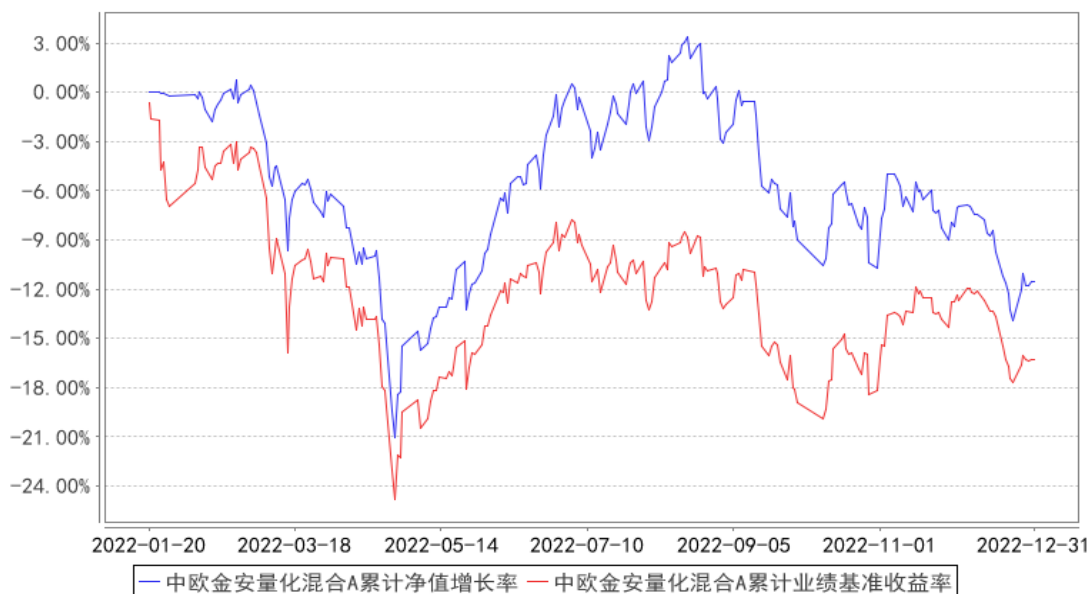
阶段	份额净值增长率①	份额净值增长率标准差②	业绩比较基准收益率③	业绩比较基准收益率标准差④	①-③	②-④
过去三个月	-2.94%	1.07%	3.16%	0.98%	-6.10%	0.09%
过去六个月	-11.04%	1.09%	-8.41%	1.03%	-2.63%	0.06%

自基金合同生效 起至今	-12.18%	1.21%	-16.32%	1.31%	4.14%	-0.10%
----------------	---------	-------	---------	-------	-------	--------

注：本基金业绩比较基准为：中证 500 指数收益率*90%+中证港股通综合指数(人民币)收益率*5%+银行活期存款利率(税后)*5%。比较基准每个交易日进行一次再平衡，每个交易日在加入损益后根据设定的权重比例进行大类资产之间的再平衡，使大类资产比例保持恒定。

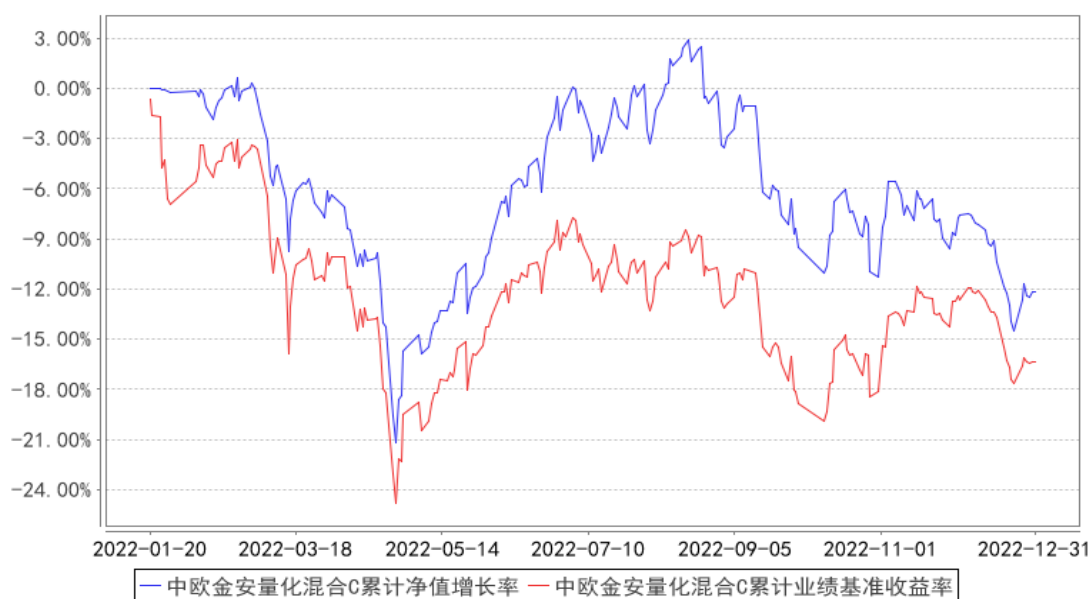
3.2.2 自基金合同生效以来基金份额累计净值增长率变动及其与同期业绩比较基准收益率变动的比较

中欧金安量化混合A累计净值增长率与同期业绩比较基准收益率的历史走势对比图



注：本基金基金合同生效日期为 2022 年 1 月 20 日，自基金合同生效日起到本报告期末不满一年，按基金合同的规定，本基金自基金合同生效起六个月为建仓期，建仓期结束时各项资产配置比例已符合基金合同约定。

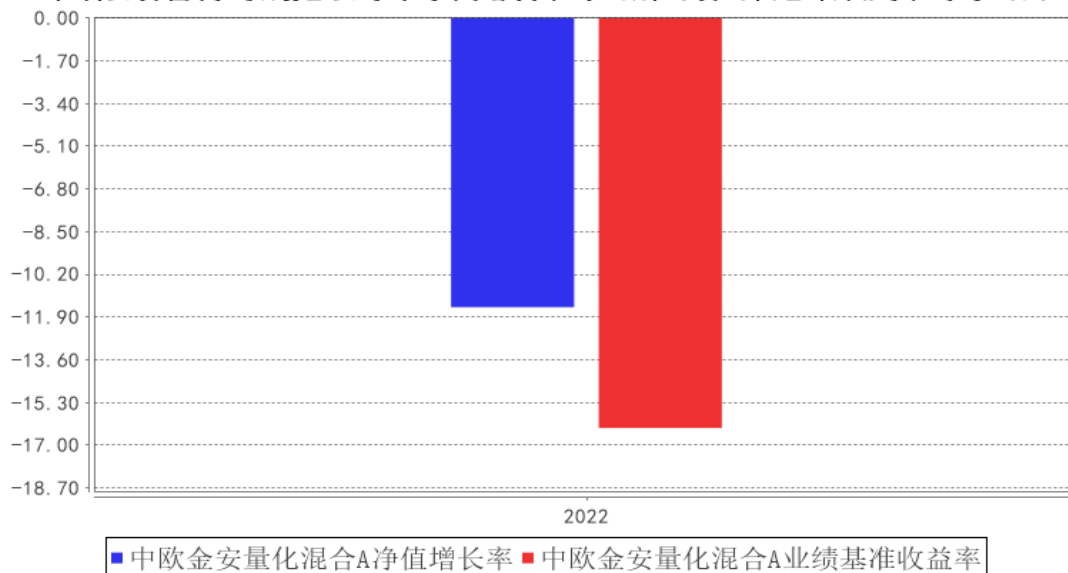
中欧金安量化混合C累计净值增长率与同期业绩比较基准收益率的历史走势对比图



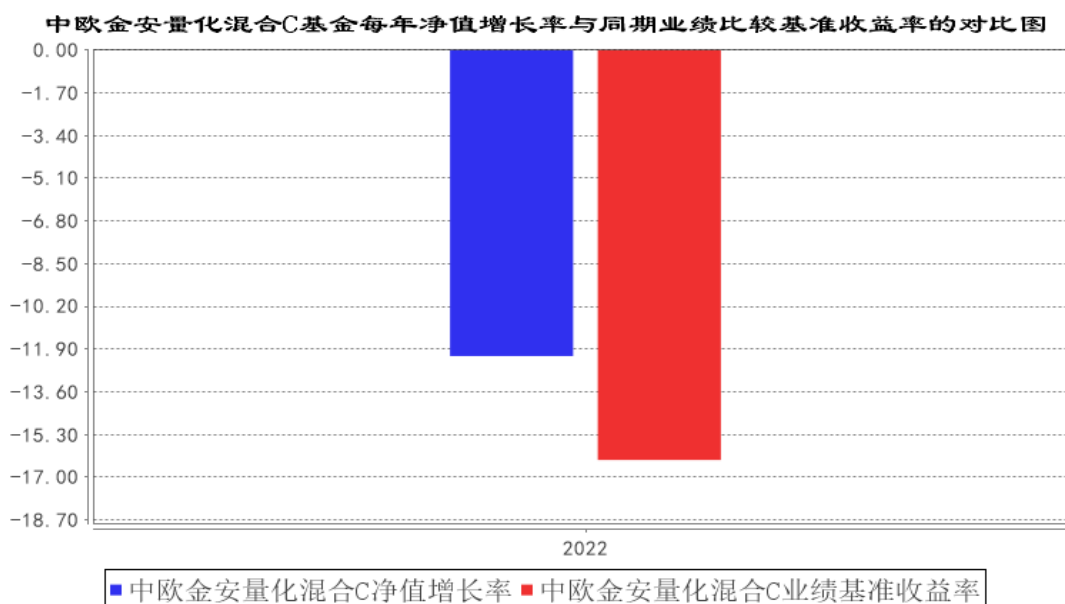
注：本基金基金合同生效日期为 2022 年 1 月 20 日，自基金合同生效日起到本报告期末不满一年，按基金合同的规定，本基金自基金合同生效起六个月为建仓期，建仓期结束时各项资产配置比例已符合基金合同约定。

3.2.3 自基金合同生效以来基金每年净值增长率及其与同期业绩比较基准收益率的比较

中欧金安量化混合A基金每年净值增长率与同期业绩比较基准收益率的对比图



注：本基金合同生效日为 2022 年 1 月 20 日，2022 年度数据为 2022 年 1 月 20 日至 2022 年 12 月 31 日数据。



注：本基金合同生效日为 2022 年 1 月 20 日，2022 年度数据为 2022 年 1 月 20 日至 2022 年 12 月 31 日数据。

3.3 过去三年基金的利润分配情况

本基金未进行利润分配。

§ 4 管理人报告

4.1 基金管理人及基金经理情况

4.1.1 基金管理人及其管理基金的经验

中欧基金管理有限公司经中国证监会（证监基字[2006]102 号文）批准，于 2006 年 7 月 19 日正式成立。股东为意大利意联银行股份有限公司、国都证券股份有限公司、上海睦亿投资管理合伙企业（有限合伙）、万盛基业投资有限责任公司以及自然人股东，注册资本为 2.20 亿元人民币，旗下设有北京分公司、深圳分公司、中欧盛世资产管理（上海）有限公司、上海中欧财富基金销售有限公司和中欧基金国际有限公司。截至 2022 年 12 月 31 日，本基金管理人共管理 139 只开放式基金。

4.1.2 基金经理（或基金经理小组）及基金经理助理简介

姓名	职务	任本基金的基金经理（助理）期限		证券从业年限	说明
		任职日期	离任日期		
曲径	量化投资总监 / 基金经理 / 投资经理	2022-01-20	-	15 年	历任千禧年基金量化基金经理，中信证券股份有限公司另类投资业务线高级副总裁。2015-04-01 加入中欧基金管理有限公司，历任量化投资总监/基金经理/投资经

					理。
--	--	--	--	--	----

注：1、任职日期和离任日期一般情况下指公司作出决定之日；若该基金经理自基金合同生效日起即任职，则任职日期为基金合同生效日。

2、证券从业的含义遵从《证券投资基金经营机构董事、监事、高级管理人员及从业人员监督管理办法》等相关规定。

4.1.3 期末兼任私募资产管理计划投资经理的基金经理同时管理的产品情况

姓名	产品类型	产品数量（只）	资产净值（元）	任职时间
曲径	公募基金	8	6,462,917,638.70	2016年1月13日
	私募资产管理计划	2	338,886,563.72	2021年12月14日
	其他组合	-	-	-
	合计	10	6,801,804,202.42	-

注：1、“任职时间”为首次开始管理上表中本类产品的时间。

2、本报告期内兼任投资人员有产品离任情况，曲径离任产品情况：

①产品类型：公募，离任数量：1只，离任时间：2022-01-04；

②产品类型：私募资产管理计划，离任数量：0只；离任时间：无。

4.1.4 基金经理薪酬机制

基金经理薪酬激励与私募资产管理计划浮动管理费或业绩表现不直接挂钩。

4.2 管理人对报告期内本基金运作合规守信情况的说明

本报告期内，本基金管理人严格遵循了《证券投资基金法》及其各项实施细则、本基金基金合同和其他相关法律法规的规定，本着诚实信用、勤勉尽责、取信于市场、取信于社会的原则管理和运用基金资产，为基金份额持有人谋求最大利益。本报告期内，基金投资管理符合有关法规和基金合同的规定，无违法违规、未履行基金合同承诺或损害基金份额持有人利益的行为。

4.3 管理人对报告期内公平交易情况的专项说明

4.3.1 公平交易制度和控制方法

根据《证券投资基金管理公司公平交易制度指导意见》等法律法规，本基金管理人制定了《公平交易管理办法》，建立了健全、有效的公平交易制度体系，覆盖公司旗下各类资产组合及投资顾问业务涉及的投资组合；涵盖了股票、债券等各类投资品种的一级市场申购、二级市场交易等投资管理活动；贯穿了研究分析、投资决策、交易执行等投资管理活动的各个环节，以确保公司旗下管理的不同投资组合得到公平对待，保护投资者合法权益。具体控制措施包括：在研究分析环节，基金经理共享研究报告，投研体系职权划分明确且互不干预，各基金持仓及交易信息进行有

效隔离；在投资决策环节，基金经理公平对待管理的所有组合，尽可能同时同价下达投资指令；在交易执行环节，本基金管理人以系统控制和人工控制相结合的方式，严控反向交易和同向交易；在事后监控环节，本基金管理人设置日常异常交易分析机制，发现异常问题对基金经理进行提示，留存解释说明，并定期编制公平交易分析报告，逐级审核签署备查。

4.3.2 公平交易制度的执行情况

本报告期内，本基金管理人严格按照相关法规及制度等规定，从研究分析、投资决策、交易执行、事后监控等环节严格把关，通过系统和人工等方式在各个环节严格控制交易公平执行。

对于同向交易，本基金管理人采集连续四个季度期间内、不同时间窗下（如日内、3 日内、5 日内）不同投资组合的同向交易计算交易价差，并结合同向交易占优比、溢价率等进行综合分析，来判断是否可能存在组合之间利益输送。

综合而言，本报告期内，公平交易制度和控制方法总体执行情况良好，不同投资组合之间不存在非公平交易或利益输送的情况。

4.3.2.1 增加执行的基金经理公平交易制度执行情况及公平交易管理情况

对于涉及基金经理兼任私募资产管理计划投资经理的组合，本基金管理人按照《基金经理兼任私募资产管理计划投资经理工作指引（试行）》及公司内部相关制度等规定，特别地增加检查程序，将反向交易和同向交易的检查时间窗延长至 10 个交易日，并结合成交顺序、价格偏差、产品规模、成交量等因素对是否存在不公平对待的情形进行分析。综合而言，本报告期内，公平交易制度和控制方法总体执行情况良好，涉及兼任的基金经理管理的多个组合间不存在非公平交易或利益输送的情况。

4.3.3 异常交易行为的专项说明

本报告期内，公司旗下所有投资组合参与的交易所公开竞价交易中，同日反向交易成交较少的单边交易量超过该证券当日成交量的 5%的交易共有 55 次，为量化策略组合因投资策略需要发生的反向交易，公司内部风控对上述交易均履行相应控制程序。

本报告期内，未发现本基金有可能导致不公平交易和利益输送的异常交易。

4.4 管理人对报告期内基金的投资策略和业绩表现的说明

4.4.1 报告期内基金投资策略和运作分析

回顾 2022 年，在内部经济不确定性和外部国际环境的双重压力之下，A 股从年初一路下行。国内经济持续受到消费出行疲软、房地产承压等拖累，市场在年中短暂的反弹后，继续向下调整，整体市场波动较大。而临近年末，宏观环境和经济政策均发生了较大转变，尤其是与“稳经济，稳消费，稳就业”相关的各类政策的推出，为市场注入了信心。尽管还存在诸多的不确定因素，

但是经济中观指标，已经展现出经济筑底向好的迹象，我们认为权益市场进入了较好的配置窗口。本基金以中证 500 指数作为主要业绩基准，保持了均衡的个股和行业配置，整体表现为中盘平衡风格。操作上，适度高配景气行业，个股选择上以跑赢指数为目标，通过基本面驱动叠加数据赋能的方式，力争获取超越基准的超额回报。本基金的整体回报可以理解为中证 500 指数 Beta 收益，叠加个股选择和行业配置的 Alpha 收益。

4.4.2 报告期内基金的业绩表现

本报告期内，A 类份额净值增长率为-11.51%，同期业绩比较基准收益率为-16.32%；C 类份额净值增长率为-12.18%，同期业绩比较基准收益率为-16.32%。

4.5 管理人对宏观经济、证券市场及行业走势的简要展望

展望 2023 年，从量化的指标上观察，赛道投资和主线投资不甚明朗，历史上类似的市场环境下，自下而上的择股 Alpha 将更为有优势。中欧基本面量化的投资框架下，我们认为业绩是公司价值的主要抓手，希望获得的是经营持续优异或者业绩逆境反转，而带来的股价上涨的收益。本基金以中证 500 指数作为主要业绩基准，保持了均衡的个股和行业配置，整体表现为中盘平衡风格。操作上，适度高配景气行业，个股选择上以跑赢指数为目标，通过基本面驱动叠加数据赋能的方式，力争获取超越基准的超额回报。本基金的整体回报可以理解为中证 500 指数 Beta 收益，叠加个股选择和行业配置的 Alpha 收益。

4.6 管理人内部有关本基金的监察稽核工作情况

2022 年，在公司业务全面发展的背景下，公司始终坚持保障基金份额持有人利益的原则，不断强化内部控制，并有效地组织开展监察稽核工作，具体包括以下方面：

（一）落实法律法规，培养合规文化

2022 年，监管机构相继颁布了一系列法律法规，公司在收到相关法规后第一时间通过电子邮件向相关部门和员工传达了有关内容。监察稽核部负责将新颁布的法律法规及时维护至公司共享法律法规库，并以每周新规跟踪的形式，针对法律法规进行全员范围内的解读，对于重要法规或通知，公司从制度建立、流程改造、系统更新等方面安排专项落地与跟进，并配套相应检查。同时，公司致力于积极推动公司合规文化建设，通过法规培训、风险案例学习、员工合规测试、合规视频拍摄展播等多种形式，提高员工合规及风控意识，公司内部控制和风险管理基础得到夯实和优化。

（二）完善制度体系，提高运作效率

2022 年，公司根据业务需要及新近出台或修订的法律法规，对规章制度体系进行了进一步完善，在兼顾合规、风险管理和效率的前提下，对一系列规章制度进行了补充和修订，以使得各项

业务运作更为规范、顺畅和高效：公司全年制订或修订多项制度流程，内容涵盖投资研究交易、基金运作、合规管理、信息技术等各项内容。

（三）加强内部审计，强化风险管理

2022 年，公司按照年初制定的监察稽核年度计划，进一步加强合规及内部稽核审计力度，全年除有序完成监管要求的法定审计工作及常规定期审计工作外，针对易发生风险的各类业务循环开展多次专项稽核工作，使业务中存在的问题能够得到及时发现和纠正。通过内部稽核审计工作，切实保证基金运作和公司经营所涉及的各个环节均能按照各项法律法规和公司内部制度有效落实。

（四）提升反洗钱管理水平，推进反洗钱系统建设

2022 年，公司严格参照法律法规的要求落实公司反洗钱管理，优化反洗钱和制裁风险管控的治理架构和管理体系，从制度流程、培训宣传、风险评估等层面，进一步提升和完善反洗钱管理工作。公司在今年牵头各部门完成洗钱风险自评估工作，并积极推进反洗钱新一代系统建设，结合最新的监管要求及业务发展需要，开发和完善了反洗钱系统各功能模块，从客户洗钱风险评估、客户尽职调查、可疑交易监测及分析等方面实现反洗钱工作系统化建设。

4.7 管理人对报告期内基金估值程序等事项的说明

报告期内，本基金管理人严格按照本公司制订的《估值委员会议事规则》以及相关法律法规的规定，有效地控制基金估值流程。公司估值委员会主席为总经理，投票成员包括主席、权益及固定收益研究总监、基金运营总监、监察稽核总监、风险管理总监，非投票成员（列席表达相关意见）包括公司高管、投资组合经理、中央交易室负责人、战略规划及业务发展部负责人、主席指定的其他相关人士。估值委员会负责基金估值相关工作的评估、决策、执行和监督，确保基金估值的公允、合理，防止估值被歪曲而对基金持有人产生不利影响。基金经理如认为估值有被歪曲或有失公允的情况，可向估值委员会报告并提出相关意见和建议。

本基金管理人按照最新的估值准则、证监会相关规定和基金合同关于估值的约定，对基金投资品种进行估值。具体估值流程为：基金日常估值由基金管理人进行，基金托管人按基金合同规定的估值方法、时间、程序进行复核，基金份额净值由基金管理人完成估值后，将估值结果以 XBRL 形式报给基金托管人，基金托管人复核无误后签章返回给基金管理人，由基金管理人依据本基金合同和有关法律法规的规定予以公布。报告期内相关基金估值政策的变更由托管银行进行复核确认。

上述参与估值流程人员均具有估值业务所需的专业胜任能力及相关工作经历。上述参与估值流程各方之间不存在重大利益冲突。

4.8 管理人对报告期内基金利润分配情况的说明

本基金本报告期末进行利润分配，符合相关法规及基金合同的规定。

4.9 报告期内管理人对本基金持有人数或基金资产净值预警情形的说明

本报告期内基金管理人无应说明预警信息。

§ 5 托管人报告

5.1 报告期内本基金托管人遵规守信情况声明

本报告期内，本基金托管人严格遵守《中华人民共和国证券投资基金法》及其他有关法律法规和基金合同、托管协议的有关约定，诚实、尽责地履行了基金托管人义务，不存在任何损害基金份额持有人利益的行为。

5.2 托管人对报告期内本基金投资运作遵规守信、净值计算、利润分配等情况的说明

本报告期内，本托管人根据国家有关法律法规、基金合同、托管协议的规定，对本基金的投资运作、基金资产净值计算、基金费用开支等方面进行了必要的监督和复核，未发现基金管理人有关损害基金份额持有人利益的行为。

5.3 托管人对本年度报告中财务信息等内容的真实、准确和完整发表意见

本报告中经托管人复核的财务指标、净值表现、利润分配情况、财务会计报告、投资组合报告等内容真实、准确、完整。

§ 6 审计报告

6.1 审计报告基本信息

财务报表是否经过审计	是
审计意见类型	标准无保留意见
审计报告编号	安永华明(2023)审字第 61362990_B89 号

6.2 审计报告的基本内容

审计报告标题	审计报告
审计报告收件人	中欧金安量化混合型证券投资基金全体基金份额持有人
审计意见	我们审计了中欧金安量化混合型证券投资基金的财务报表，包括 2022 年 12 月 31 日的资产负债表，2022 年 1 月 20 日（基金合同生效日）至 2022 年 12 月 31 日止期间的利润表、净资产（基金净值）变动表以及相关财务报表附注。 我们认为，后附的中欧金安量化混合型证券投资基金的财务报表在所有重大方面按照企业会计准则的规定编制，公允反映了中欧金安量化混合型证券投资基金 2022 年 12 月 31 日的财务状况以及 2022 年 1 月 20 日（基金合同生效日）至 2022 年 12 月 31 日止期间的经营成果和净值变动情况。
形成审计意见的基础	我们按照中国注册会计师审计准则的规定执行了审计工作。

	<p>审计报告的“注册会计师对财务报表审计的责任”部分进一步阐述了我们在这些准则下的责任。按照中国注册会计师职业道德守则，我们独立于中欧金安量化混合型证券投资基金，并履行了职业道德方面的其他责任。我们相信，我们获取的审计证据是充分、适当的，为发表审计意见提供了基础。</p>
<p>强调事项</p>	<p>不适用</p>
<p>其他事项</p>	<p>不适用</p>
<p>其他信息</p>	<p>中欧金安量化混合型证券投资基金管理层对其他信息负责。其他信息包括年度报告中涵盖的信息，但不包括财务报表和我们的审计报告。</p> <p>我们对财务报表发表的审计意见不涵盖其他信息，我们也不对其他信息发表任何形式的鉴证结论。结合我们对财务报表的审计，我们的责任是阅读其他信息，在此过程中，考虑其他信息是否与财务报表或我们在审计过程中了解到的情况存在重大不一致或者似乎存在重大错报。</p> <p>基于我们已执行的工作，如果我们确定其他信息存在重大错报，我们应当报告该事实。在这方面，我们无任何事项需要报告。</p>
<p>管理层和治理层对财务报表的责任</p>	<p>管理层负责按照企业会计准则的规定编制财务报表，使其实现公允反映，并设计、执行和维护必要的内部控制，以使财务报表不存在由于舞弊或错误导致的重大错报。</p> <p>在编制财务报表时，管理层负责评估中欧金安量化混合型证券投资基金的持续经营能力，披露与持续经营相关的事项（如适用），并运用持续经营假设，除非计划进行清算、终止运营或别无其他现实的选择。</p> <p>治理层负责监督中欧金安量化混合型证券投资基金的财务报告过程。</p>
<p>注册会计师对财务报表审计的责任</p>	<p>我们的目标是对财务报表整体是否不存在由于舞弊或错误导致的重大错报获取合理保证，并出具包含审计意见的审计报告。合理保证是高水平的保证，但并不能保证按照审计准则执行的审计在某一重大错报存在时总能发现。错报可能由于舞弊或错误导致，如果合理预期错报单独或汇总起来可能影响财务报表使用者依据财务报表作出的经济决策，则通常认为错报是重大的。在按照审计准则执行审计工作的过程中，我们运用职业判断，并保持职业怀疑。同时，我们也执行以下工作：</p> <p>(1) 识别和评估由于舞弊或错误导致的财务报表重大错报风险，设计和实施审计程序以应对这些风险，并获取充分、适当的审计证据，作为发表审计意见的基础。由于舞弊可能涉及串通、伪造、故意遗漏、虚假陈述或凌驾于内部控制之上，未能发现由于舞弊导致的重大错报的风险高于未能发现由于错误导致的重大错报的风险。</p> <p>(2) 了解与审计相关的内部控制，以设计恰当的审计程序，但目的并非对内部控制的有效性发表意见。</p> <p>(3) 评价管理层选用会计政策的恰当性和作出会计估计及相</p>

	<p>关披露的合理性。</p> <p>(4) 对管理层使用持续经营假设的恰当性得出结论。同时，根据获取的审计证据，就可能导致对中欧金安量化混合型证券投资基金持续经营能力产生重大疑虑的事项或情况是否存在重大不确定性得出结论。如果我们得出结论认为存在重大不确定性，审计准则要求我们在审计报告中提请报表使用者注意财务报表中的相关披露；如果披露不充分，我们应当发表非无保留意见。我们的结论基于截至审计报告日可获得的信息。然而，未来的事项或情况可能导致中欧金安量化混合型证券投资基金不能持续经营。</p> <p>(5) 评价财务报表的总体列报（包括披露）、结构和内容，并评价财务报表是否公允反映相关交易和事项。</p> <p>我们与治理层就计划的审计范围、时间安排和重大审计发现等事项进行沟通，包括沟通我们在审计中识别出的值得关注的内部控制缺陷。</p>
会计师事务所的名称	安永华明会计师事务所（特殊普通合伙）
注册会计师的姓名	陈露 张亚旒
会计师事务所的地址	北京市东城区东长安街1号东方广场安永大楼17层
审计报告日期	2023年03月30日

§ 7 年度财务报表

7.1 资产负债表

会计主体：中欧金安量化混合型证券投资基金

报告截止日：2022年12月31日

单位：人民币元

资产	附注号	本期末 2022年12月31日
资产：		
银行存款	7.4.7.1	23,630,781.40
结算备付金		19,809,503.79
存出保证金		-
交易性金融资产	7.4.7.2	775,734,741.70
其中：股票投资		734,856,381.43
基金投资		-
债券投资		40,878,360.27
资产支持证券投资		-
贵金属投资		-
其他投资		-
衍生金融资产	7.4.7.3	-
买入返售金融资产	7.4.7.4	-
债权投资		-
其中：债券投资		-

资产支持证券投资		-
其他投资		-
其他债权投资		-
其他权益工具投资		-
应收清算款		-
应收股利		-
应收申购款		297,414.86
递延所得税资产		-
其他资产	7.4.7.5	-
资产总计		819,472,441.75
负债和净资产	附注号	本期末 2022年12月31日
负债:		
短期借款		-
交易性金融负债		-
衍生金融负债	7.4.7.3	-
卖出回购金融资产款		-
应付清算款		-
应付赎回款		1,542,582.34
应付管理人报酬		1,053,471.26
应付托管费		140,462.84
应付销售服务费		70,828.12
应付投资顾问费		-
应交税费		-
应付利润		-
递延所得税负债		-
其他负债	7.4.7.6	202,825.50
负债合计		3,010,170.06
净资产:		
实收基金	7.4.7.7	923,622,751.75
其他综合收益		-
未分配利润	7.4.7.8	-107,160,480.06
净资产合计		816,462,271.69
负债和净资产总计		819,472,441.75

注：1、报告截止日 2022 年 12 月 31 日，基金份额总额 923,622,751.75 份。其中下属 A 类基金份额净值 0.8849 元，基金份额总额 800,959,772.88 份；下属 C 类基金份额净值 0.8782 元，基金份额总额 122,662,978.87 份。

2、本基金基金合同自 2022 年 1 月 20 日生效，生效当期的财务数据和指标按实际存续计算，故无上年可比期间，下同。

7.2 利润表

会计主体：中欧金安量化混合型证券投资基金

本报告期：2022 年 1 月 20 日（基金合同生效日）至 2022 年 12 月 31 日

单位：人民币元

项 目	附注号	本期 2022 年 1 月 20 日（基金合同 生效日）至 2022 年 12 月 31 日
一、营业总收入		-99,017,271.06
1. 利息收入		2,318,647.99
其中：存款利息收入	7.4.7.9	1,468,995.79
债券利息收入		-
资产支持证券利息收入		-
买入返售金融资产收入		849,652.20
证券出借利息收入		-
其他利息收入		-
2. 投资收益（损失以“-”填列）		-69,685,662.54
其中：股票投资收益	7.4.7.10	-86,877,158.60
基金投资收益		-
债券投资收益	7.4.7.11	92,011.71
资产支持证券投资收益	7.4.7.12	-
贵金属投资收益		-
衍生工具收益	7.4.7.13	9,117,055.81
股利收益	7.4.7.14	7,982,428.54
以摊余成本计量的金融资产 终止确认产生的收益		-
其他投资收益		-
3. 公允价值变动收益（损失以“-” 号填列）	7.4.7.15	-32,807,832.49
4. 汇兑收益（损失以“-”号填列）		-
5. 其他收入（损失以“-”号填列）	7.4.7.16	1,157,575.98
减：二、营业总支出		15,396,471.79
1. 管理人报酬		12,622,364.66
2. 托管费		1,682,981.99
3. 销售服务费		849,336.01
4. 投资顾问费		-
5. 利息支出		-
其中：卖出回购金融资产支出		-
6. 信用减值损失	7.4.7.17	-
7. 税金及附加		39,489.13
8. 其他费用	7.4.7.18	202,300.00
三、利润总额（亏损总额以“-”号 填列）		-114,413,742.85
减：所得税费用		-
四、净利润（净亏损以“-”号填列）		-114,413,742.85

五、其他综合收益的税后净额		-
六、综合收益总额		-114,413,742.85

7.3 净资产（基金净值）变动表

会计主体：中欧金安量化混合型证券投资基金

本报告期：2022 年 1 月 20 日（基金合同生效日）至 2022 年 12 月 31 日

单位：人民币元

项目	本期 2022 年 1 月 20 日（基金合同生效日）至 2022 年 12 月 31 日			
	实收基金	其他综合收益	未分配利润	净资产合计
一、上期期末净资产(基金净值)	-	-	-	-
加：会计政策变更	-	-	-	-
前期差错更正	-	-	-	-
其他	-	-	-	-
二、本期期初净资产(基金净值)	1,032,840,253.50	-	-	1,032,840,253.50
三、本期增减变动额(减少以“-”号填列)	-109,217,501.75	-	-107,160,480.06	-216,377,981.81
(一)、综合收益总额	-	-	-114,413,742.85	-114,413,742.85
(二)、本期基金份额交易产生的基金净值变动数(净值减少以“-”号)	-109,217,501.75	-	7,253,262.79	-101,964,238.96

填列)				
其中:1. 基金申 购款	344,368,921.32	-	-19,027,826.70	325,341,094.62
2 .基金赎 回款	-453,586,423.07	-	26,281,089.49	-427,305,333.58
(三)、 本期向 基金份 额持有 人分配 利润产 生的基 金净值 变动(净 值减少 以“-” 号填列)	-	-	-	-
(四)、 其他综 合收益 结转留 存收益	-	-	-	-
四、本期 期末净 资产(基 金净值)	923,622,751.75	-	-107,160,480.06	816,462,271.69

报表附注为财务报表的组成部分。

本报告 7.1 至 7.4 财务报表由下列负责人签署：

刘建平

杨毅

王音然

基金管理人负责人

主管会计工作负责人

会计机构负责人

7.4 报表附注

7.4.1 基金基本情况

中欧金安量化混合型证券投资基金（以下简称“本基金”）经中国证券监督管理委员会（以下简称“中国证监会”）证监许可[2021]3328 号文《关于准予中欧金安量化混合型证券投资基金注册的批复》准予注册，由中欧基金管理有限公司依照《中华人民共和国证券投资基金法》和《中欧金安量化混合型证券投资基金基金合同》负责公开募集。本基金为契约型开放式基金，存续期

限不定。首次设立募集不包括认购资金利息共募集人民币 1,032,691,612.76 元，业经安永华明会计师事务所（特殊普通合伙）安永华明（2022）验字第 61362990_B11 号验资报告予以验证。经向中国证监会备案，《中欧金安量化混合型证券投资基金基金合同》于 2022 年 1 月 20 日正式生效，基金合同生效日的基金份额总额为 1,032,840,253.50 份基金份额，其中包含认购资金利息折合 148,640.74 份基金份额。其中 A 类基金的基金份额总额为 893,269,013.78 份，包含认购利息折合 133,841.80 份；C 类基金的基金份额总额为 139,571,239.72 份，包含认购利息折合 14,798.94 份。本基金的基金管理人与注册登记机构均为中欧基金管理有限公司，基金托管人为国金证券股份有限公司。

根据《中华人民共和国证券投资基金法》和《中欧金安量化混合型证券投资基金基金合同》的有关规定，本基金的投资范围为具有良好流动性的金融工具，包括国内依法发行上市的股票（包括创业板股票、存托凭证以及其他经中国证监会允许发行上市的股票）、港股通标的股票、债券（包括国债、地方政府债、政府支持机构债、金融债、企业债、公司债、央行票据、中期票据、短期融资券、超短期融资券、可转换债券、可交换债券、公开发行的次级债、分离交易可转债等）、资产支持证券、债券回购、银行存款、同业存单、现金、衍生工具（包括国债期货、股指期货、股票期权）、信用衍生品（不含合约类信用衍生品）以及法律法规或中国证监会允许基金投资的其他金融工具（但须符合中国证监会的相关规定）。本基金可以参与融资业务。如法律法规或监管机构以后允许基金投资其他品种，基金管理人在履行适当程序后，可以将其纳入投资范围。

本基金的投资组合比例为：本基金投资组合中股票投资比例为基金资产的 60%-95%，投资于港股通标的股票投资比例不超过全部股票资产的 50%；每个交易日日终在扣除股指期货、国债期货和股票期权合约需缴纳的交易保证金后，保持现金（不包括结算备付金、存出保证金、应收申购款等）或者到期日在一年以内的政府债券投资比例合计不低于基金资产净值的 5%。如法律法规或中国证监会允许，基金管理人在履行适当程序后，可以调整上述投资品种的投资比例。

本基金的业绩比较基准为：中证 500 指数收益率×90%+中证港股通综合指数（人民币）收益率×5%+银行活期存款利率（税后）×5%。

7.4.2 会计报表的编制基础

本财务报表系按照财政部颁布的《企业会计准则——基本准则》以及其后颁布及修订的具体会计准则、应用指南、解释以及《资产管理产品相关会计处理规定》和其他相关规定（统称“企业会计准则”）编制，同时，在信息披露和估值方面，也参考了中国证监会颁布的《中国证券监督管理委员会关于证券投资基金估值业务的指导意见》、《公开募集证券投资基金信息披露管理办法》、《证券投资基金信息披露内容与格式准则》第 2 号《年度报告的内容与格式》、《证券投资基

金信息披露编报规则》第 3 号《会计报表附注的编制及披露》、《证券投资基金信息披露 XBRL 模板第 3 号〈年度报告和中期报告〉》以及中国证监会和中国证券投资基金业协会颁布的其他相关规定。本财务报表以本基金持续经营为基础列报。

7.4.3 遵循企业会计准则及其他有关规定的声明

本财务报表符合企业会计准则的要求，真实、完整地反映了本基金于 2022 年 12 月 31 日的财务状况以及 2022 年 1 月 20 日（基金合同生效日）至 2022 年 12 月 31 日止期间的经营成果和净值变动情况。

7.4.4 重要会计政策和会计估计

7.4.4.1 会计年度

本基金会计年度采用公历年度，即每年自 1 月 1 日起至 12 月 31 日止。本期财务报表的实际编制期间系 2022 年 1 月 20 日（基金合同生效日）至 2022 年 12 月 31 日止。

7.4.4.2 记账本位币

本基金记账本位币和编制本财务报表所采用的货币均为人民币。除有特别说明外，均以人民币元为单位表示。

7.4.4.3 金融资产和金融负债的分类

金融工具是指形成本基金的金融资产（或负债），并形成其他单位的金融负债（或资产）或权益工具的合同。

（1）金融资产分类

本基金的金融资产于初始确认时根据管理金融资产的业务模式和金融资产的合同现金流量特征分类为：以公允价值计量且其变动计入当期损益的金融资产、以摊余成本计量的金融资产；

（2）金融负债分类

除由于金融资产转移不符合终止确认条件或继续涉入被转移金融资产所形成的金融负债以外，本基金的金融负债于初始确认时分类为：以公允价值计量且其变动计入当期损益的金融负债、以摊余成本计量的金融负债。

7.4.4.4 金融资产和金融负债的初始确认、后续计量和终止确认

本基金于成为金融工具合同的一方时确认一项金融资产或金融负债。

划分为以公允价值计量且其变动计入当期损益的金融资产和金融负债，以及不作为有效套期工具的衍生工具，按照取得时的公允价值作为初始确认金额，相关的交易费用在发生时计入当期损益；

划分为以摊余成本计量的金融资产和金融负债，按照取得时的公允价值作为初始确认金额，相关交易费用计入其初始确认金额；

对于以公允价值计量且其变动计入当期损益的金融资产，采用公允价值进行后续计量，所有公允价值变动计入当期损益；

对于以摊余成本计量的金融资产，采用实际利率法确认利息收入，其终止确认、修改或减值产生的利得或损失，均计入当期损益；

本基金以预期信用损失为基础，对以摊余成本计量的金融资产进行减值处理并确认损失准备。对于不含重大融资成分的应收款项，本基金运用简化计量方法，按照相当于整个存续期内的预期信用损失金额计量损失准备。除上述采用简化计量方法以外的金融资产，本基金在每个估值日评估其信用风险自初始确认后是否已经显著增加，如果信用风险自初始确认后未显著增加，处于第一阶段，本基金按照相当于未来 12 个月内预期信用损失的金额计量损失准备，并按照账面余额和实际利率计算利息收入；如果信用风险自初始确认后已显著增加但尚未发生信用减值的，处于第二阶段，本基金按照相当于整个存续期内预期信用损失的金额计量损失准备，并按照账面余额和实际利率计算利息收入；如果初始确认后发生信用减值的，处于第三阶段，本基金按照相当于整个存续期内预期信用损失的金额计量损失准备，并按照摊余成本和实际利率计算利息收入；

本基金在每个估值日评估相关金融工具的信用风险自初始确认后是否已显著增加。本基金以单项金融工具或者具有相似信用风险特征的金融工具组合为基础，通过比较金融工具在估值日发生违约的风险与在初始确认日发生违约的风险，以确定金融工具预计存续期内发生违约风险的变化情况；

本基金计量金融工具预期信用损失的方法反映的因素包括：通过评价一系列可能的结果而确定的无偏概率加权平均金额、货币时间价值，以及在估值日无须付出不必要的额外成本或努力即可获得的有关过去事项、当前状况以及未来经济状况预测的合理且有依据的信息；

当对金融资产预期未来现金流量具有不利影响的一项或多项事件发生时，该金融资产成为已发生信用减值的金融资产；

当本基金不再合理预期能够全部或部分收回金融资产合同现金流量时，本基金直接减记该金融资产的账面余额；

当收取该金融资产现金流量的合同权利终止，或该收取金融资产现金流量的权利已转移，且符合金融资产转移的终止确认条件的，金融资产将终止确认；本基金已将金融资产所有权上几乎所有的风险和报酬转移给转入方的，终止确认该金融资产；保留了金融资产所有权上几乎所有的风险和报酬的，不终止确认该金融资产；本基金既没有转移也没有保留金融资产所有权上几乎所有的风险和报酬的，分别下列情况处理：放弃了对该金融资产控制的，终止确认该金融资产并确认产生的资产和负债；未放弃对该金融资产控制的，按照其继续涉入所转移金融资产的程度确认有关

金融资产，并相应确认有关负债。

对于以公允价值计量且其变动计入当期损益的金融负债（含交易性金融负债和衍生金融负债），按照公允价值进行后续计量，所有公允价值变动均计入当期损益。对于以摊余成本计量的金融负债，采用实际利率法，按照摊余成本进行后续计量。如果金融负债的责任已履行、撤销或届满，则对金融负债进行终止确认。

7.4.4.5 金融资产和金融负债的估值原则

公允价值，是指市场参与者在计量日发生的有序交易中，出售一项资产所能收到或者转移一项负债所需支付的价格。本基金以公允价值计量相关资产或负债，假定出售资产或者转移负债的有序交易在相关资产或负债的主要市场进行；不存在主要市场的，本基金假定该交易在相关资产或负债的最有利市场进行。主要市场（或最有利市场）是本基金在计量日能够进入的交易市场。本基金采用市场参与者在对该资产或负债定价时为实现其经济利益最大化所使用的假设。

在财务报表中以公允价值计量或披露的资产和负债，根据对公允价值计量整体而言具有重要意义的最低层次输入值，确定所属的公允价值层次：第一层次输入值，在计量日能够取得的相同资产或负债在活跃市场上未经调整的报价；第二层次输入值，除第一层次输入值外相关资产或负债直接或间接可观察的输入值；第三层次输入值，相关资产或负债的不可观察输入值。

每个资产负债表日，本基金对在财务报表中确认的持续以公允价值计量的资产和负债进行重新评估，以确定是否在公允价值计量层次之间发生转换。

本基金持有的以公允价值计量且其变动计入当期损益的金融资产和金融负债按如下原则确定公允价值并进行估值：

（1）存在活跃市场的金融工具，按照估值日能够取得的相同资产或负债在活跃市场上未经调整的报价作为公允价值；估值日无报价且最近交易日后未发生影响公允价值计量的重大事件的，应采用最近交易日的报价确定公允价值。有充足证据表明估值日或最近交易日的报价不能真实反映公允价值的，应对报价进行调整，确定公允价值；

与上述投资品种相同，但具有不同特征的，应以相同资产或负债的公允价值为基础，并在估值技术中考虑不同特征因素的影响。特征是指对资产出售或使用的限制等，如果该限制是针对资产持有者的，那么在估值技术中不应将该限制作为特征考虑。此外，基金管理人不应考虑因大量持有相关资产或负债所产生的溢价或折价；

（2）不存在活跃市场的金融工具，应采用在当前情况下适用并且有足够可利用数据和其他信息支持的估值技术确定公允价值。采用估值技术确定公允价值时，应优先使用可观察输入值，只有在无法取得相关资产或负债可观察输入值或取得不切实可行的情况下，才使用不可观察输入值；

(3) 如有确凿证据表明按上述方法进行估值不能客观反映其公允价值的，基金管理人可根据具体情况与基金托管人商定后，按最能反映公允价值的方法估值；

(4) 如有新增事项，按国家最新规定估值。

7.4.4.6 金融资产和金融负债的抵销

当本基金具有抵销已确认金融资产和金融负债的法定权利，且该种法定权利现在是可执行的，同时本基金计划以净额结算或同时变现该金融资产和清偿该金融负债时，金融资产和金融负债以相互抵销后的金额在资产负债表内列示。除此以外，金融资产和金融负债在资产负债表内分别列示，不予相互抵销。

7.4.4.7 实收基金

实收基金为对外发行的基金份额总额所对应的金额。由于申购和赎回引起的实收基金变动分别于基金申购确认日及基金赎回确认日确认。上述申购和赎回分别包括基金转换所引起的转入基金的实收基金增加和转出基金的实收基金减少。

7.4.4.8 损益平准金

损益平准金包括已实现损益平准金和未实现损益平准金。已实现损益平准金指在申购或赎回基金份额时，申购或赎回款项中包含的按累计未分配的已实现收益/（损失）占基金净值比例计算的金额。未实现损益平准金指在申购或赎回基金份额时，申购或赎回款项中包含的按累计未实现利得/（损失）占基金净值比例计算的金额。损益平准金于基金申购确认日或基金赎回确认日确认。未实现损益平准金与已实现损益平准金均在“损益平准金”科目中核算，并于期末全额转入“未分配利润/（累计亏损）”。

7.4.4.9 收入/（损失）的确认和计量

(1) 存款利息收入按存款的本金与适用的利率逐日计提的金额入账。若提前支取定期存款，按协议规定的利率及持有期重新计算存款利息收入，并根据提前支取所实际收到的利息收入与账面已确认的利息收入的差额确认利息损失，列入利息收入减项，存款利息收入以净额列示；

(2) 交易性金融资产在买入/卖出的成交日发生的交易费用，计入投资收益；

债券投资和资产支持证券投资持有期间，按证券票面价值与票面利率或内含票面利率或合同利率计算的金额扣除适用情况下的相关税费后的净额确认为投资收益，在证券实际持有期内逐日计提；处置交易性金融资产的投资收益于成交日确认，并按成交金额与该交易性金融资产的账面余额的差额扣除适用情况下的相关税费后的净额入账，同时转出已确认的公允价值变动收益；

(3) 股利收益于除息日确认，并按发行人宣告的分红派息比例计算的金额扣除适用情况下的相关税费后的净额入账；

(4) 处置衍生工具的投资收益于成交日确认，并按处置衍生工具成交金额与其成本的差额扣除适用情况下的相关税费后的净额入账，同时转出已确认的公允价值变动收益；

(5) 买入返售金融资产收入，按实际利率法确认利息收入，在回购期内逐日计提；

(6) 公允价值变动收益系本基金持有的以公允价值计量且其变动计入当期损益的金融资产、以公允价值计量且其变动计入当期损益的金融负债等公允价值变动形成的应计入当期损益的利得或损失；

(7) 其他收入在经济利益很可能流入从而导致资产增加或者负债减少、且经济利益的流入额能够可靠计量时确认。

7.4.4.10 费用的确认和计量

本基金的管理人报酬、托管费及销售服务等费用按照权责发生制原则，在本基金接受相关服务的期间计入当期损益。

以摊余成本计量的金融负债在持有期间确认的利息支出按实际利率法计算，实际利率法与直线法差异较小的则按直线法计算。

7.4.4.11 基金的收益分配政策

(1) 由于本基金 A 类基金份额不收取销售服务费，C 类基金份额收取销售服务费，各基金份额类别对应的可供分配利润将有所不同，具体收益分配安排详见基金管理人届时公告；

(2) 若《基金合同》生效不满 3 个月可不进行收益分配；

(3) 本基金收益分配方式分两种：现金分红与红利再投资，投资者可选择现金红利或将现金红利自动转为相应类别的基金份额进行再投资；若投资者不选择，本基金默认的收益分配方式是现金分红；

(4) 基金收益分配后各类基金份额净值不能低于面值，即基金收益分配基准日的各类基金份额净值减去每单位该类基金份额收益分配金额后不能低于面值；

(5) 同一类别每一基金份额享有同等分配权；

(6) 法律法规或监管机关另有规定的，从其规定。

7.4.4.12 外币交易

外币交易按交易发生日的即期汇率将外币金额折算为人民币金额。

外币货币性项目，于估值日采用估值日的即期汇率折算为人民币，所产生的折算差额直接计入汇兑损益科目。以公允价值计量的外币非货币性项目，于估值日采用估值日的即期汇率折算为人民币，所产生的折算差额直接计入公允价值变动损益科目。

7.4.5 会计政策和会计估计变更以及差错更正的说明

7.4.5.1 会计政策变更的说明

本基金本报告期无会计政策变更。

7.4.5.2 会计估计变更的说明

本基金本报告期无会计估计变更。

7.4.5.3 差错更正的说明

本基金本报告期无重大会计差错的内容和更正金额。

7.4.6 税项

7.4.6.1 印花税

经国务院批准，财政部、国家税务总局研究决定，自 2008 年 4 月 24 日起，调整证券（股票）交易印花税税率，由原先的 3% 调整为 1%；

经国务院批准，财政部、国家税务总局研究决定，自 2008 年 9 月 19 日起，调整由出让方按证券（股票）交易印花税税率缴纳印花税，受让方不再征收，税率不变；

根据财政部、国家税务总局财税[2005]103 号文《关于股权分置试点改革有关税收政策问题的通知》的规定，股权分置改革过程中因非流通股股东向流通股股东支付对价而发生的股权转让，暂免征收印花税。

7.4.6.2 增值税

根据财政部、国家税务总局财税[2016]36 号文《关于全面推开营业税改增值税试点的通知》的规定，经国务院批准，自 2016 年 5 月 1 日起在全国范围内全面推开营业税改征增值税试点，金融业纳入试点范围，由缴纳营业税改为缴纳增值税。对证券投资基金（封闭式证券投资基金，开放式证券投资基金）管理人运用基金买卖股票、债券的转让收入免征增值税；国债、地方政府债利息收入以及金融同业往来利息收入免征增值税；存款利息收入不征收增值税；

根据财政部、国家税务总局财税[2016]46 号文《关于进一步明确全面推开营改增试点金融业有关政策的通知》的规定，金融机构开展的质押式买入返售金融商品业务及持有政策性金融债券取得的利息收入属于金融同业往来利息收入；

根据财政部、国家税务总局财税[2016]70 号文《关于金融机构同业往来等增值税政策的补充通知》的规定，金融机构开展的买断式买入返售金融商品业务、同业存款、同业存单以及持有金融债券取得的利息收入属于金融同业往来利息收入；

根据财政部、国家税务总局财税[2016]140 号文《关于明确金融、房地产开发、教育辅助服务等增值税政策的通知》的规定，本基金运营过程中发生的增值税应税行为，以本基金的基金管理人

为增值税纳税人；

根据财政部、国家税务总局财税[2017]56号文《关于资管产品增值税有关问题的通知》的规定，证券投资基金的基金管理人运营证券投资基金过程中发生的增值税应税行为，暂适用简易计税方法，按照3%的征收率缴纳增值税。对证券投资基金在2018年1月1日前运营过程中发生的增值税应税行为，未缴纳增值税的，不再缴纳；已缴纳增值税的，已纳税额从证券投资基金的基金管理人以后月份的增值税应纳税额中抵减。

7.4.6.3 城市维护建设税、教育费附加、地方教育附加

根据《中华人民共和国城市维护建设税暂行条例（2011年修订）》、《征收教育费附加的暂行规定（2011年修订）》及相关地方教育附加的征收规定，凡缴纳消费税、增值税、营业税的单位和个个人，都应当依照规定缴纳城市维护建设税、教育费附加（除按照相关规定缴纳农村教育事业费附加的单位外）及地方教育费附加。

7.4.6.4 企业所得税

根据财政部、国家税务总局财税[2004]78号文《关于证券投资基金税收政策的通知》的规定，自2004年1月1日起，对证券投资基金（封闭式证券投资基金，开放式证券投资基金）管理人运用基金买卖股票、债券的差价收入，继续免征企业所得税；

根据财政部、国家税务总局财税[2005]103号文《关于股权分置试点改革有关税收政策问题的通知》的规定，股权分置改革中非流通股股东通过对价方式向流通股股东支付的股份、现金等收入，暂免征收流通股股东应缴纳的企业所得税；

根据财政部、国家税务总局财税[2008]1号文《关于企业所得税若干优惠政策的通知》的规定，对证券投资基金从证券市场中取得的收入，包括买卖股票、债券的差价收入，股权的股息、红利收入，债券的利息收入及其他收入，暂不征收企业所得税。

7.4.6.5 个人所得税

根据财政部、国家税务总局财税[2005]103号文《关于股权分置试点改革有关税收政策问题的通知》的规定，股权分置改革中非流通股股东通过对价方式向流通股股东支付的股份、现金等收入，暂免征收流通股股东应缴纳的个人所得税；

根据财政部、国家税务总局财税[2008]132号文《财政部、国家税务总局关于储蓄存款利息所得有关个人所得税政策的通知》的规定，自2008年10月9日起，对储蓄存款利息所得暂免征收个人所得税；

根据财政部、国家税务总局、中国证监会财税[2012]85号文《关于实施上市公司股息红利差别化个人所得税政策有关问题的通知》的规定，自2013年1月1日起，证券投资基金从公开发行和转

让市场取得的上市公司股票，持股期限在 1 个月以内（含 1 个月）的，其股息红利所得全额计入应纳税所得额；持股期限在 1 个月以上至 1 年（含 1 年）的，暂减按 50% 计入应纳税所得额；持股期限超过 1 年的，暂减按 25% 计入应纳税所得额。上述所得统一适用 20% 的税率计征个人所得税；根据财政部、国家税务总局、中国证监会财税[2015]101 号文《关于上市公司股息红利差别化个人所得税政策有关问题的通知》的规定，自 2015 年 9 月 8 日起，证券投资基金从公开发行和转让市场取得的上市公司股票，持股期限超过 1 年的，股息红利所得暂免征收个人所得税。

7.4.6.6 境外投资

本基金运作过程中涉及的境外投资的税项问题，根据财政部、国家税务总局、中国证监会财税[2014]81 号文《关于沪港股票市场交易互联互通机制试点有关税收政策的通知》、财税[2016]127 号文《关于深港股票市场交易互联互通机制试点有关税收政策的通知》及其他境内外相关税务法规的规定和实务操作执行。

7.4.7 重要财务报表项目的说明

7.4.7.1 银行存款

单位：人民币元

项目	本期末 2022 年 12 月 31 日
活期存款	6,320,294.18
等于：本金	6,311,749.60
加：应计利息	8,544.58
减：坏账准备	-
定期存款	-
等于：本金	-
加：应计利息	-
减：坏账准备	-
其中：存款期限 1 个月以内	-
存款期限 1-3 个月	-
存款期限 3 个月以上	-
其他存款	17,310,487.22
等于：本金	17,304,648.63
加：应计利息	5,838.59
减：坏账准备	-
合计	23,630,781.40

注：本基金持有的其他存款均为存放在证券经纪商基金专用证券账户的证券交易结算资金。

7.4.7.2 交易性金融资产

单位：人民币元

项目	本期末 2022 年 12 月 31 日			
	成本	应计利息	公允价值	公允价值变动
股票	767,665,924.92	-	734,856,381.43	-32,809,543.49
贵金属投资-金交所黄金合约	-	-	-	-
债券	交易所市场	355,500.27	40,878,360.27	1,711.00
	银行间市场	-	-	-
	合计	355,500.27	40,878,360.27	1,711.00
资产支持证券	-	-	-	-
基金	-	-	-	-
其他	0.00	0.00	0.00	0.00
合计	808,187,073.92	355,500.27	775,734,741.70	-32,807,832.49

7.4.7.3 衍生金融资产/负债

7.4.7.3.1 衍生金融资产/负债期末余额

无。

7.4.7.4 买入返售金融资产

7.4.7.4.1 各项买入返售金融资产期末余额

无。

7.4.7.4.2 期末买断式逆回购交易中取得的债券

无。

7.4.7.5 其他资产

无。

7.4.7.6 其他负债

单位：人民币元

项目	本期末 2022 年 12 月 31 日
应付券商交易单元保证金	-
应付赎回费	2,825.50
应付证券出借违约金	-
应付交易费用	-
其中：交易所市场	-
银行间市场	-
应付利息	-
预提费用-审计费	80,000.00
预提费用-信息披露费	120,000.00

合计	202,825.50
----	------------

7.4.7.7 实收基金

金额单位：人民币元

中欧金安量化混合 A

项目	本期 2022 年 1 月 20 日（基金合同生效日）至 2022 年 12 月 31 日	
	基金份额（份）	账面金额
基金合同生效日	893,269,013.78	893,269,013.78
本期申购	299,213,820.09	299,213,820.09
本期赎回（以“-”号填列）	-391,523,060.99	-391,523,060.99
本期末	800,959,772.88	800,959,772.88

中欧金安量化混合 C

项目	本期 2022 年 1 月 20 日（基金合同生效日）至 2022 年 12 月 31 日	
	基金份额（份）	账面金额
基金合同生效日	139,571,239.72	139,571,239.72
本期申购	45,155,101.23	45,155,101.23
本期赎回（以“-”号填列）	-62,063,362.08	-62,063,362.08
本期末	122,662,978.87	122,662,978.87

注：1、申购含红利再投、转换入份额、赎回份额含转出份额。

2、本基金自 2022 年 1 月 10 日至 2022 年 1 月 18 日止期间公开发售，共募集有效净认购资金 1,032,691,612.76 元，其中 A 类为人民币 893,135,171.98 元，C 类为人民币 139,556,440.78 元。本基金设立募集期内认购资金产生的利息收入 148,640.74 元（其中 A 类 133,841.80 元，C 类 14,798.94 元）在本基金成立后，折算为 148,640.74 份（其中 A 类 133,841.80 份，C 类 14,798.94 份）基金份额，划入基金份额持有人账户。

7.4.7.8 未分配利润

单位：人民币元

中欧金安量化混合 A

项目	已实现部分	未实现部分	未分配利润合计
基金合同生效日	-	-	-
本期利润	-69,748,288.88	-28,147,522.03	-97,895,810.91
本期基金份额交易产生的变动数	10,438,532.20	-4,762,285.05	5,676,247.15
其中：基金申购款	-14,042,802.57	-2,246,535.04	-16,289,337.61
基金赎回款	24,481,334.77	-2,515,750.01	21,965,584.76
本期已分配利润	-	-	-
本期末	-59,309,756.68	-32,909,807.08	-92,219,563.76

中欧金安量化混合 C

项目	已实现部分	未实现部分	未分配利润合计
----	-------	-------	---------

基金合同生效日	-	-	-
本期利润	-11,857,621.48	-4,660,310.46	-16,517,931.94
本期基金份额交易产生的变动数	1,922,676.54	-345,660.90	1,577,015.64
其中：基金申购款	-2,635,351.09	-103,138.00	-2,738,489.09
基金赎回款	4,558,027.63	-242,522.90	4,315,504.73
本期已分配利润	-	-	-
本期末	-9,934,944.94	-5,005,971.36	-14,940,916.30

7.4.7.9 存款利息收入

单位：人民币元

项目	本期
	2022年1月20日（基金合同生效日）至2022年12月31日
活期存款利息收入	607,947.61
定期存款利息收入	95,277.78
其他存款利息收入	402,398.48
结算备付金利息收入	363,371.92
其他	-
合计	1,468,995.79

7.4.7.10 股票投资收益

7.4.7.10.1 股票投资收益——买卖股票差价收入

单位：人民币元

项目	本期
	2022年1月20日（基金合同生效日）至2022年12月31日
卖出股票成交总额	4,498,993,405.08
减：卖出股票成本总额	4,573,862,685.30
减：交易费用	12,007,878.38
买卖股票差价收入	-86,877,158.60

7.4.7.11 债券投资收益

7.4.7.11.1 债券投资收益项目构成

单位：人民币元

项目	本期
	2022年1月20日（基金合同生效日）至2022年12月31日
债券投资收益——利息收入	92,011.71
债券投资收益——买卖债券（债转股及债券到期兑付）差价收入	-
债券投资收益——赎回差价收入	-
债券投资收益——申购差价收入	-
合计	92,011.71

7.4.7.11.2 债券投资收益——买卖债券差价收入

无。

7.4.7.12 资产支持证券投资收益

无。

7.4.7.13 衍生工具收益

7.4.7.13.1 衍生工具收益——买卖权证差价收入

无。

7.4.7.13.2 衍生工具收益——其他投资收益

单位：人民币元

项目	本期收益金额
	2022 年 1 月 20 日（基金合同生效日）至 2022 年 12 月 31 日
股指期货投资收益	9,117,055.81

7.4.7.14 股利收益

单位：人民币元

项目	本期
	2022 年 1 月 20 日（基金合同生效日）至 2022 年 12 月 31 日
股票投资产生的股利收益	7,982,428.54
其中：证券出借权益补偿收入	-
基金投资产生的股利收益	-
合计	7,982,428.54

7.4.7.15 公允价值变动收益

单位：人民币元

项目名称	本期
	2022 年 1 月 20 日（基金合同生效日）至 2022 年 12 月 31 日
1. 交易性金融资产	-32,807,832.49
股票投资	-32,809,543.49
债券投资	1,711.00
资产支持证券投资	-
贵金属投资	-
其他	-
2. 衍生工具	-
权证投资	-
3. 其他	-
减：应税金融商品公允价值变动产生的预估增值税	-
合计	-32,807,832.49

7.4.7.16 其他收入

单位：人民币元

项目	本期 2022 年 1 月 20 日（基金合同生效日）至 2022 年 12 月 31 日
基金赎回费收入	1,156,141.82
基金转换费收入	1,434.16
合计	1,157,575.98

7.4.7.17 信用减值损失

无。

7.4.7.18 其他费用

单位：人民币元

项目	本期 2022 年 1 月 20 日（基金合同生效日）至 2022 年 12 月 31 日
审计费用	80,000.00
信息披露费	120,000.00
证券出借违约金	-
账户维护费	1,500.00
开户费	800.00
合计	202,300.00

7.4.8 或有事项、资产负债表日后事项的说明

7.4.8.1 或有事项

截至资产负债表日，本基金并无须作披露的或有事项。

7.4.8.2 资产负债表日后事项

截至本财务报表批准报出日，本基金并无须作披露的资产负债表日后事项。

7.4.9 关联方关系

关联方名称	与本基金的关系
中欧基金管理有限公司（“中欧基金”）	基金管理人、基金销售机构、注册登记机构
国金证券股份有限公司	基金托管人、基金销售机构
国都证券股份有限公司（“国都证券”）	基金管理人的股东、基金销售机构
万盛基业投资有限责任公司（“万盛基业”）	基金管理人的股东
Unione di Banche Italiane S.p.a （“意大利意联银行”）	基金管理人的股东
上海睦亿投资管理合伙企业（有限合伙）（“上海睦亿合伙”）	基金管理人的股东
自然人股东	基金管理人的股东
中欧盛世资产管理（上海）有限公司（“中欧盛世资管”）	基金管理人的全资子公司
上海中欧财富基金销售有限公司（“中欧财	基金管理人的控股子公司、基金销售机构

富")	
中欧基金国际有限公司 (“中欧国际”)	基金管理人的全资子公司

注：下述关联交易均在正常业务范围内按一般商业条款订立。

7.4.10 本报告期间的关联方交易

7.4.10.1 通过关联方交易单元进行的交易

7.4.10.1.1 股票交易

金额单位：人民币元

关联方名称	本期 2022年1月20日（基金合同生效日）至2022年12月31日	
	成交金额	占当期股票 成交总额的比例（%）
国金证券	1,859,989,366.56	18.93

7.4.10.1.2 债券交易

金额单位：人民币元

关联方名称	本期 2022年1月20日（基金合同生效日）至2022年12月31日	
	成交金额	占当期债券 成交总额的比例（%）
国金证券	9,040,648.82	22.17

7.4.10.1.3 债券回购交易

金额单位：人民币元

关联方名称	本期 2022年1月20日（基金合同生效日）至2022年12月31日	
	成交金额	占当期债券回购 成交总额的比例（%）
国金证券	1,132,037,000.00	33.98

7.4.10.1.4 权证交易

无。

7.4.10.1.5 应支付关联方的佣金

金额单位：人民币元

关联方名称	本期 2022年1月20日（基金合同生效日）至2022年12月31日			
	当期 佣金	占当期佣金总量 的比例（%）	期末应付佣金余额	占期末应付佣金 总额的比例（%）
国金证券	1,496,596.42	22.41	-	-

7.4.10.2 关联方报酬

7.4.10.2.1 基金管理费

单位：人民币元

项目	本期
	2022 年 1 月 20 日（基金合同生效日）至 2022 年 12 月 31 日
当期发生的基金应支付的管理费	12,622,364.66
其中：支付销售机构的客户维护费	4,762,839.83

注：1、本基金的管理费按前一日基金资产净值的 1.50% 年费率计提。管理费的计算方法如下：

$$H = E \times 1.50\% \div \text{当年天数}$$

H 为每日应计提的基金管理费

E 为前一日的基金资产净值

基金管理费每日计提，按月支付，经基金管理人与基金托管人双方核对无误后，基金托管人按照与基金管理人协商一致的方式于次月前 3 个工作日内从基金财产中一次性支付给基金管理人。

2、本基金基金合同于 2022 年 1 月 20 日生效，故无上年度可比期间数据。

7.4.10.2.2 基金托管费

单位：人民币元

项目	本期
	2022 年 1 月 20 日（基金合同生效日）至 2022 年 12 月 31 日
当期发生的基金应支付的托管费	1,682,981.99

注：1、本基金的托管费按前一日基金资产净值的 0.2% 年费率计提。托管费的计算方法如下：

$$H = E \times 0.2\% \div \text{当年天数}$$

H 为每日应计提的基金托管费

E 为前一日的基金资产净值

基金托管费每日计提，按月支付，经基金管理人与基金托管人双方核对无误后，基金托管人按照与基金管理人协商一致的方式于次月前 3 个工作日内从基金财产中一次性支取。

2、本基金基金合同于 2022 年 1 月 20 日生效，故无上年度可比期间数据。

7.4.10.2.3 销售服务费

单位：人民币元

获得销售服务费的各关联方名称	本期
	2022 年 1 月 20 日（基金合同生效日）至 2022 年 12 月 31 日
	当期发生的基金应支付的销售服务费

	中欧金安量化混合 A	中欧金安量化混合 C	合计
国金证券股份有限公司	-	187,509.70	187,509.70
中欧财富	-	2,984.05	2,984.05
中欧基金	-	2,840.76	2,840.76
合计	-	193,334.51	193,334.51

注：1、本基金 A 类基金份额不收取销售服务费，C 类基金份额的销售服务费按前

一日 C 类基金份额的基金资产净值的 0.80% 的年费率计提。

销售服务费的计算方法如下：

$H = E \times \text{该类基金份额销售服务费年费率} \div \text{当年天数}$

H 为该类基金份额每日应计提的销售服务费

E 为该类基金份额前一日基金资产净值

C 类基金份额销售服务费每日计提，逐日累计至每个月月末，按月支付。经基金管理人与基金托管人核对一致后，由基金托管人于次月首日起 3 个工作日内从基金财产中一次性支付给基金管理人，由基金管理人代付给销售机构。

2、本基金基金合同于 2022 年 1 月 20 日生效，故无上年度可比期间数据。

7.4.10.3 与关联方进行银行间同业市场的债券(含回购)交易

无。

7.4.10.4 报告期内转融通证券出借业务发生重大关联交易事项的说明

7.4.10.4.1 与关联方通过约定申报方式进行的适用固定期限费率的证券出借业务的情况

本基金本报告期末与关联方通过约定申报方式进行适用固定期限费率的证券出借业务。

7.4.10.4.2 与关联方通过约定申报方式进行的适用市场化期限费率的证券出借业务的情况

本基金本报告期末与关联方通过约定申报方式进行适用市场化期限费率的证券出借业务。

7.4.10.5 各关联方投资本基金的情况

7.4.10.5.1 报告期内基金管理人运用固有资金投资本基金的情况

本报告期内，基金管理人未运用固有资金投资本基金。

7.4.10.5.2 报告期末除基金管理人之外的其他关联方投资本基金的情况

份额单位：份

中欧金安量化混合 A

关联方名称	本期末 2022 年 12 月 31 日

	持有的 基金份额	持有的基金份额 占基金总份额的比例
自然人股东	107,032.07	0.01%

注：1、本报告期末，除基金管理人之外的其他关联方投资本基金的适用费率符合本基金招募说明书和相关公告的规定。

2、本报告期末，除基金管理人之外的其他关联方均未持有本基金 C 类份额。

7.4.10.6 由关联方保管的银行存款余额及当期产生的利息收入

单位：人民币元

关联方名称	本期 2022 年 1 月 20 日（基金合同生效日）至 2022 年 12 月 31 日	
	期末余额	当期利息收入
国金证券股份有限公司	14,848,318.25	751,135.75

注：1、本基金的银行存款由基金托管人国金证券股份有限公司保管，按银行同业利率计息。

2、本基金合同于 2022 年 1 月 20 日生效，故无上年度可比期间数据。

7.4.10.7 本基金在承销期内参与关联方承销证券的情况

无。

7.4.10.8 其他关联交易事项的说明

无。

7.4.11 利润分配情况

本基金本报告期末未进行利润分配。

7.4.12 期末（2022 年 12 月 31 日）本基金持有的流通受限证券

7.4.12.1 因认购新发/增发证券而于期末持有的流通受限证券

金额单位：人民币元

7.4.12.1.1 受限证券类别：股票										
证券代码	证券名称	成功认购日	受限期	流通受限类型	认购价格	期末估值单价	数量（单位：股）	期末成本总额	期末估值总额	备注
301115	建科股份	2022 年 8 月 23 日	6 个月	新股流通受限	42.05	24.04	685	28,804.25	16,467.40	-

301132	满坤科技	2022年8月3日	6个月	新股流通受限	26.80	24.48	468	12,542.40	11,456.64	-
301139	元道通信	2022年6月30日	6个月	新股流通受限	38.46	25.31	566	21,768.36	14,325.46	-
301161	唯万密封	2022年9月6日	6个月	新股流通受限	18.66	21.73	346	6,456.36	7,518.58	-
301176	逸豪新材	2022年9月21日	6个月	新股流通受限	23.88	16.89	544	12,990.72	9,188.16	-
301197	工大科雅	2022年7月29日	6个月	新股流通受限	25.50	20.08	380	9,690.00	7,630.40	-
301227	森鹰窗业	2022年9月16日	6个月	新股流通受限	38.25	29.49	284	10,863.00	8,375.16	-
301231	荣信文化	2022年8月31日	6个月	新股流通受限	25.49	20.38	275	7,009.75	5,604.50	-
301265	华新	2022年12月	6个月	新股	13.28	11.40	819	10,876.32	9,336.60	-

	环 保	月 8 日		流 通 受 限						
301267	华 厦 眼 科	2022 年 10 月 26 日	6 个 月	新 股 流 通 受 限	50.88	66.20	688	35,005.44	45,545.60	-
301270	汉 仪 股 份	2022 年 8 月 19 日	6 个 月	新 股 流 通 受 限	25.68	28.37	210	5,392.80	5,957.70	-
301276	嘉 曼 服 饰	2022 年 9 月 1 日	6 个 月	新 股 流 通 受 限	40.66	22.61	303	12,319.98	6,850.83	-
301277	新 天 地	2022 年 11 月 9 日	6 个 月	新 股 流 通 受 限	27.00	25.78	439	11,853.00	11,317.42	-
301285	鸿 日 达	2022 年 9 月 21 日	6 个 月	新 股 流 通 受 限	14.60	12.60	565	8,249.00	7,119.00	-
301290	东 星 医 疗	2022 年 11 月 23 日	6 个 月	新 股 流 通 受 限	44.09	35.13	330	14,549.70	11,592.90	-
301296	新 巨 丰	2022 年 8 月 26 日	6 个 月	新 股 流 通	18.19	14.90	1,042	18,953.98	15,525.80	-

				受限						
301297	富乐德	2022年12月23日	6个月	新股流通受限	8.48	12.99	1,015	8,607.20	13,184.85	-
301300	远翔新材	2022年8月9日	6个月	新股流通受限	36.15	29.37	211	7,627.65	6,197.07	-
301301	川宁生物	2022年12月20日	6个月	新股流通受限	5.00	7.53	3,574	17,870.00	26,912.22	-
301308	江波龙	2022年7月27日	6个月	新股流通受限	55.67	56.72	819	45,593.73	46,453.68	-
301309	万得凯	2022年9月8日	6个月	新股流通受限	39.00	24.46	228	8,892.00	5,576.88	-
301311	昆船智能	2022年11月23日	6个月	新股流通受限	13.88	15.86	832	11,548.16	13,195.52	-
301313	凡拓数创	2022年9月22日	6个月	新股流通受限	25.25	29.14	247	6,236.75	7,197.58	-

301316	慧博云通	2022年9月29日	6个月	新股流通受限	7.60	14.32	359	2,728.40	5,140.88	-
301318	维海德	2022年8月3日	6个月	新股流通受限	64.68	41.74	206	13,324.08	8,598.44	-
301327	华宝新能	2022年9月8日	6个月	新股流通受限	237.50	176.97	242	57,475.00	42,826.74	-
301328	维峰电子	2022年8月30日	6个月	新股流通受限	78.80	76.96	191	15,050.80	14,699.36	-
301330	熵基科技	2022年8月10日	6个月	新股流通受限	43.32	31.31	694	30,064.08	21,729.14	-
301338	凯格精机	2022年8月8日	6个月	新股流通受限	46.33	48.99	257	11,906.81	12,590.43	-
301339	通行宝	2022年9月2日	6个月	新股流通受限	18.78	15.59	913	17,146.14	14,233.67	-
301349	信德	2022年8月	6个月	新股	138.88	103.52	180	24,998.40	18,633.60	-

	新材	月 30 日		流通受限						
301363	美好医疗	2022 年 9 月 28 日	6 个月	新股流通受限	30.66	37.85	445	13,643.70	16,843.25	-
301366	一博科技	2022 年 9 月 19 日	6 个月	新股流通受限	65.35	45.09	268	17,513.80	12,084.12	-
301367	怡和嘉业	2022 年 10 月 21 日	6 个月	新股流通受限	119.88	175.78	223	26,733.24	39,198.94	-
301368	丰立智能	2022 年 12 月 7 日	6 个月	新股流通受限	22.33	18.52	337	7,525.21	6,241.24	-
301388	欣灵电气	2022 年 10 月 26 日	6 个月	新股流通受限	25.88	21.60	292	7,556.96	6,307.20	-
301389	隆扬电子	2022 年 10 月 18 日	6 个月	新股流通受限	22.50	17.16	1,269	28,552.50	21,776.04	-
301391	卡莱特	2022 年 11 月 24 日	6 个月	新股流通	96.00	80.97	247	23,712.00	19,999.59	-

				受限						
605108	同庆楼	2022年11月2日	6个月	大宗交易流通受限	29.59	34.21	74,900	2,216,291.00	2,562,329.00	-
688114	华大智造	2022年9月2日	6个月	新股流通受限	87.18	105.05	3,366	293,447.88	353,598.30	-
688143	长盈通	2022年12月1日	6个月	新股流通受限	35.67	42.66	1,938	69,128.46	82,675.08	-
688372	伟测科技	2022年10月19日	6个月	新股流通受限	61.49	81.20	2,383	146,530.67	193,499.60	-
688416	恒烁股份	2022年8月22日	6个月	新股流通受限	65.11	37.01	2,147	139,791.17	79,460.47	-
688448	磁谷科技	2022年9月13日	6个月	新股流通受限	32.90	22.84	1,985	65,306.50	45,337.40	-

7.4.12.2 期末持有的暂时停牌等流通受限股票

本基金本报告期末未持有暂时停牌等流通受限股票。

7.4.12.3 期末债券正回购交易中作为抵押的债券

7.4.12.3.1 银行间市场债券正回购

截至本报告期末 2022 年 12 月 31 日止,本基金无因从事银行间市场债券正回购交易形成的卖出回购证券款余额。

7.4.12.3.2 交易所市场债券正回购

截至本报告期末 2022 年 12 月 31 日止,本基金无因从事交易所市场债券正回购交易形成的卖出回购证券款余额。

7.4.12.4 期末参与转融通证券出借业务的证券

本基金本报告期末无参与转融通证券出借业务的融出证券。

7.4.13 金融工具风险及管理

7.4.13.1 风险管理政策和组织架构

本基金为混合型基金,其预期收益及预期风险水平高于债券型基金和货币市场基金,但低于股票型基金。本基金的投资范围为具有良好流动性的金融工具。本基金在日常经营活动中面临的与这些金融工具相关的风险主要包括信用风险、流动性风险及市场风险。本基金将投资港股通标的股票,需承担港股通机制下因投资环境、投资标的、市场制度以及交易规则等差异带来的特有风险。本基金通过精选股票,在控制投资组合风险的前提下,力争获得超越业绩比较基准的超额收益。本基金的基金管理人奉行全面风险管理体系的建设,建立了以风险控制委员会为核心,督察长、监察稽核部、风险管理部和相关业务部门构成的风险管理架构体系。风险控制委员会负责协助确立公司风险控制的原则、目标和策略,并就风险控制重要事项进行审议和决策。督察长负责组织和指导公司的监察稽核工作。监察稽核部独立于公司各业务部门开展监察稽核工作,负责监察公司的风险管理措施的执行,对内部控制制度的执行情况进行全面及专项检查 and 反馈。风险管理部负责公司层面金融工具投资的风险评估、风险监测以及风险管理措施的执行。相关业务部门负责本部门的风险评估和监控。本基金的基金管理人对于金融工具的风险管理方法主要是通过定性分析和定量分析的方法去估测各种风险产生的可能损失。从定性分析的角度出发,判断风险损失的严重程度和出现同类风险损失的频度。而从定量分析的角度出发,根据本基金的投资目标,结合基金资产所运用金融工具特征通过特定的风险量化指标、模型,日常的量化报告,确定风险损失的限度和相应置信程度,及时可靠地对各种风险进行监督、检查和评估,并通过相应决策,将风险控制在可承受的范围之内。

7.4.13.2 信用风险

信用风险是指基金在交易过程中因交易对手未履行合约责任,或者基金所投资证券之发行人

出现违约、拒绝支付到期本息等情况，导致基金资产损失和收益变化的风险。本基金的基金管理人在交易前对交易对手的资信状况进行了充分的评估。本基金在交易所进行的交易均以中国证券登记结算有限责任公司为交易对手完成证券交收和款项清算，违约风险可能性很小；在银行间同业市场进行交易前均对交易对手进行信用评估并对证券交割方式进行限制以控制相应的信用风险。本基金的基金管理人建立了信用风险管理流程，通过对投资品种信用等级评估来控制证券发行人的信用风险，且通过分散化投资以分散信用风险。

7.4.13.3 流动性风险

流动性风险是指基金在履行与金融负债有关的义务时遇到资金短缺的风险。本基金的流动性风险一方面来自于基金份额持有人可随时要求赎回其持有的基金份额，另一方面来自于投资品种所处的交易市场不活跃而带来的变现困难或因投资集中而无法在市场出现剧烈波动的情况下以合理的价格变现。

针对兑付赎回资金的流动性风险，本基金的基金管理人每日对本基金的申购赎回情况进行严密监控并预测流动性需求，保持基金投资组合中的可用现金头寸与之相匹配。本基金的基金管理人在基金合同中设计了巨额赎回条款，约定在非常情况下赎回申请的处理方式，控制因开放申购赎回模式带来的流动性风险，有效保障基金持有人利益。

针对投资品种变现的流动性风险，本基金的基金管理人通过独立的风险管理部门设定流动性比例要求，对流动性指标进行持续的监测和分析，包括组合持仓集中度指标、组合在短时间内变现能力的综合指标、组合中变现能力较差的投资品种比例以及流通受限制的投资品种比例等。本基金投资于一家公司发行的证券市值不超过基金资产净值的 10%，且本基金与由本基金的基金管理人管理的其他基金共同持有一家发行的证券不得超过该证券的 10%。本基金的基金管理人管理的所有开放式基金共同持有一家上市公司发行的可流通股票不得超过该上市公司可流通股票的 15%。本基金主动投资于流动性受限资产的市值合计不得超过基金资产净值的 15%。除附注 7.4.12 中列示的部分基金资产流通暂时受限制不能自由转让的情况外，本基金所持大部分资产均能以合理价格适时变现。此外，本基金可通过卖出回购金融资产方式借入短期资金应对流动性需求，其上限一般不超过基金持有的债券投资的公允价值。

于 2022 年 12 月 31 日，本基金所承担的除卖出回购金融资产款以外的金融负债的合同约定到期日均为一个月以内且不计息，可赎回基金份额净值(所有者权益)无固定到期日且不计息，因此账面余额约为未折现的合约到期现金流量。

7.4.13.3.1 报告期内本基金组合资产的流动性风险分析

本基金持有的资产主要为银行存款、股票及信用状况良好的固定收益类资产，其中银行存款

主要为活期存款及可提前支取的定期存款，股票及固定收益类资产主要为在交易所及银行间公开发行的上市且可自由流通的品种。本基金持有的流通受限资产比例较低，未对组合流动性造成重大影响，附注 7.4.12 披露的流通受限资产外，本基金未持有其他有重大流动性风险的投资品种。

7.4.13.4 市场风险

市场风险是指基金所持金融工具的公允价值或未来现金流量因所处市场各类价格因素的变动而发生波动的风险，包括利率风险、外汇风险和其他价格风险。

7.4.13.4.1 利率风险

利率风险是指金融工具的公允价值或现金流量受市场利率变动而发生波动的风险。利率敏感性金融工具均面临由于市场利率上升而导致公允价值下降的风险，其中浮动利率类金融工具还面临每个付息期间结束根据市场利率重新定价时对于未来现金流影响的风险。本基金的基金管理人定期对本基金面临的利率敏感性缺口进行监控，并通过调整投资组合的久期等方法对上述利率风险进行管理。本基金持有及承担的大部分金融资产和金融负债不计息，因此本基金的收入及经营活动的现金流量在很大程度上独立于市场利率变化。

7.4.13.4.1.1 利率风险敞口

单位：人民币元

本期末 2022 年 12 月 31 日	1 年以内	1-5 年	5 年以上	不计息	合计
资产					
银行存款	23,630,781.40	-	-	-	23,630,781.40
结算备付金	19,809,503.79	-	-	-	19,809,503.79
交易性金融资产	40,878,360.27	-	-	734,856,381.43	775,734,741.70
应收申购款	-	-	-	297,414.86	297,414.86
资产总计	84,318,645.46	-	-	735,153,796.29	819,472,441.75
负债					
应付赎回款	-	-	-	1,542,582.34	1,542,582.34
应付管理人报酬	-	-	-	1,053,471.26	1,053,471.26
应付托管费	-	-	-	140,462.84	140,462.84
应付销售服务费	-	-	-	70,828.12	70,828.12
其他负债	-	-	-	202,825.50	202,825.50
负债总计	-	-	-	3,010,170.06	3,010,170.06
利率敏感度缺口	84,318,645.46	-	-	-732,143,626.23	816,462,271.69

注：表中所示为本基金资产及负债的公允价值，并按照合约规定的利率重新定价日或到期日孰早者予以分类。

7.4.13.4.1.2 利率风险的敏感性分析

于 2022 年 12 月 31 日本基金持有交易性债券资产占基金资产净值的比例为 5.01%，因此市场

利率的变动对于本基金资产净值无重大影响。

7.4.13.4.2 外汇风险

外汇风险是指金融工具的公允价值或未来现金流量因外汇汇率变动而发生波动的风险。本基金的所有资产及负债以人民币计价，因此无重大外汇风险。

7.4.13.4.3 其他价格风险

其他价格风险是指基金所持金融工具的公允价值或未来现金流量因除市场利率和外汇汇率以外的市场价格因素变动而发生波动的风险。本基金主要投资于证券交易所上市或银行间同业市场交易的股票和债券，所面临的其他价格风险来源于单个证券发行主体自身经营情况或特殊事项的影响，也可能来源于证券市场整体波动的影响。本基金的基金管理人定期结合宏观及微观环境的变化，对投资策略、资产配置、投资组合进行修正，来主动应对可能发生的市场价格风险。

7.4.13.4.3.1 其他价格风险敞口

金额单位：人民币元

项目	本期末 2022 年 12 月 31 日	
	公允价值	占基金资产净值比例 (%)
交易性金融资产—股票投资	734,856,381.43	90.00
交易性金融资产—基金投资	-	-
交易性金融资产—贵金属投资	-	-
衍生金融资产—权证投资	-	-
其他	-	-
合计	734,856,381.43	90.00

7.4.13.4.3.2 其他价格风险的敏感性分析

假设	除业绩比较基准以外的其他市场变量保持不变	
	相关风险变量的变动	对资产负债表日基金资产净值的影响金额（单位：人民币元）
		本期末（2022 年 12 月 31 日）
分析	1. 业绩比较基准上升 5%	40318961.21
	2. 业绩比较基准下降 5%	-40318961.21

7.4.14 公允价值

7.4.14.1 金融工具公允价值计量的方法

公允价值计量结果所属的层次，由对公允价值计量整体而言具有重要意义的输入值所属的最低层次决定：第一层次：相同资产或负债在活跃市场上未经调整的报价；第二层次：除第一层次输入值外相关资产或负债直接或间接可观察的输入值；第三层次：相关资产或负债的不可观察输入值。

7.4.14.2 持续的以公允价值计量的金融工具

7.4.14.2.1 各层次金融工具的公允价值

单位：人民币元

公允价值计量结果所属的层次	本期末 2022 年 12 月 31 日
第一层次	730,966,048.99
第二层次	40,878,360.27
第三层次	3,890,332.44
合计	775,734,741.70

7.4.14.2.2 公允价值所属层次间的重大变动

本基金政策为以报告期初作为确定金融工具公允价值层次之间转换的时点。对于公开市场交易的股票、债券等投资，若出现重大事项停牌、交易不活跃或非公开发行等情况，本基金不会于停牌日至交易恢复活跃日期间、交易不活跃期间及限售期间将相关投资的公允价值列入第一层次，并根据估值调整中采用的对公允价值计量整体而言具有重要意义的输入值所属的最低层次，确定相关投资的公允价值应属第二层次或第三层次。

7.4.14.2.3 第三层次公允价值余额及变动情况

7.4.14.2.3.1 第三层次公允价值余额及变动情况

单位：人民币元

项目	本期 2022 年 1 月 20 日（基金合同生效日）至 2022 年 12 月 31 日		
	交易性金融资产		合计
	债券投资	股票投资	
期初余额	0.00	0.00	0.00
当期购买	0.00	3,562,127.35	3,562,127.35
当期出售/结算	0.00	0.00	0.00

转入第三层次	0.00	0.00	0.00
转出第三层次	0.00	0.00	0.00
当期利得或损失总额	0.00	328,205.09	328,205.09
其中：计入损益的利得或损失	0.00	328,205.09	328,205.09
计入其他综合收益的利得或损失	0.00	0.00	0.00
期末余额	0.00	3,890,332.44	3,890,332.44
期末仍持有的第三层次金融资产计入本期损益的未实现利得或损失的变动——公允价值变动损益	0.00	328,205.09	328,205.09

7.4.14.2.3.2 使用重要不可观察输入值的第三层次公允价值计量的情况

单位：人民币元

项目	本期末公允价值	采用的估值技术	不可观察输入值		
			名称	范围/加权平均值	与公允价值之间的关系
限售股票	3,890,332.44	平均价格 亚式期权 模型	波动率	0.1891-2.4756	负相关

7.4.14.3 非持续的以公允价值计量的金融工具的说明

本基金本报告期末未持有非持续的以公允价值计量的金融工具。

7.4.14.4 不以公允价值计量的金融工具的相关说明

本基金持有的不以公允价值计量的金融工具为以摊余成本计量的金融资产和金融负债，这些金融工具因其剩余期限较短，所以其账面价值与公允价值相若。

7.4.15 有助于理解和分析会计报表需要说明的其他事项

截至资产负债表日，本基金无需要说明的其他重要事项。

§ 8 投资组合报告

8.1 期末基金资产组合情况

金额单位：人民币元

序号	项目	金额	占基金总资产的比例 (%)
1	权益投资	734,856,381.43	89.67
	其中：股票	734,856,381.43	89.67
2	基金投资	-	-
3	固定收益投资	40,878,360.27	4.99

	其中：债券	40,878,360.27	4.99
	资产支持证券	-	-
4	贵金属投资	-	-
5	金融衍生品投资	-	-
6	买入返售金融资产	-	-
	其中：买断式回购的买入返售金融资产	-	-
7	银行存款和结算备付金合计	43,440,285.19	5.30
8	其他各项资产	297,414.86	0.04
9	合计	819,472,441.75	100.00

8.2 报告期末按行业分类的股票投资组合

8.2.1 报告期末按行业分类的境内股票投资组合

金额单位：人民币元

代码	行业类别	公允价值（元）	占基金资产净值比例（%）
A	农、林、牧、渔业	7,590,108.00	0.93
B	采矿业	13,891,960.00	1.70
C	制造业	538,544,258.92	65.96
D	电力、热力、燃气及水生产和供应业	9,989,414.00	1.22
E	建筑业	2,758,792.00	0.34
F	批发和零售业	20,567,040.00	2.52
G	交通运输、仓储和邮政业	11,714,740.68	1.43
H	住宿和餐饮业	5,676,782.00	0.70
I	信息传输、软件和信息技术服务业	39,364,258.43	4.82
J	金融业	21,146,131.80	2.59
K	房地产业	12,090,454.00	1.48
L	租赁和商务服务业	9,541,764.00	1.17
M	科学研究和技术服务业	23,637,610.95	2.90
N	水利、环境和公共设施管理业	6,130,641.00	0.75
O	居民服务、修理和其他服务业	-	-
P	教育	-	-
Q	卫生和社会工作	6,019,219.15	0.74
R	文化、体育和娱乐业	3,448,010.50	0.42
S	综合	2,745,196.00	0.34
	合计	734,856,381.43	90.00

8.2.2 报告期末按行业分类的港股通投资股票投资组合

本基金本报告期末未持有港股通投资股票。

8.3 期末按公允价值占基金资产净值比例大小排序的所有股票投资明细

金额单位：人民币元

序号	股票代码	股票名称	数量（股）	公允价值（元）	占基金资产净值比例（%）
1	603876	鼎胜新材	175,900	7,218,936.00	0.88
2	603556	海兴电力	361,600	6,364,160.00	0.78
3	300015	爱尔眼科	192,265	5,973,673.55	0.73
4	300122	智飞生物	66,735	5,861,335.05	0.72
5	000768	中航西飞	228,700	5,820,415.00	0.71
6	600276	恒瑞医药	138,400	5,332,552.00	0.65
7	002179	中航光电	91,500	5,285,040.00	0.65
8	603086	先达股份	392,020	5,131,541.80	0.63
9	601628	中国人寿	137,400	5,100,288.00	0.62
10	688617	惠泰医疗	16,468	5,054,523.24	0.62
11	688639	华恒生物	32,000	4,968,000.00	0.61
12	002422	科伦药业	183,700	4,888,257.00	0.60
13	002597	金禾实业	150,200	4,881,500.00	0.60
14	601601	中国太保	196,800	4,825,536.00	0.59
15	601318	中国平安	102,600	4,822,200.00	0.59
16	600060	海信视像	342,600	4,638,804.00	0.57
17	000878	云南铜业	391,100	4,595,425.00	0.56
18	603529	爱玛科技	100,000	4,587,000.00	0.56
19	605123	派克新材	34,500	4,585,050.00	0.56
20	688107	安路科技	71,253	4,574,442.60	0.56
21	603127	昭衍新药	78,100	4,561,821.00	0.56
22	000733	振华科技	39,500	4,512,085.00	0.55
23	688335	复洁环保	212,663	4,425,517.03	0.54
24	600566	济川药业	160,900	4,379,698.00	0.54
25	002594	比亚迪	15,800	4,060,126.00	0.50
26	300532	今天国际	272,700	3,948,696.00	0.48
27	688358	祥生医疗	113,600	3,907,840.00	0.48
28	300796	贝斯美	193,100	3,900,620.00	0.48
29	002847	盐津铺子	36,000	3,898,440.00	0.48
30	000999	华润三九	83,200	3,894,592.00	0.48
31	603011	合锻智能	474,100	3,873,397.00	0.47
32	688556	高测股份	51,500	3,863,530.00	0.47
33	300633	开立医疗	67,600	3,706,508.00	0.45
34	600988	赤峰黄金	200,500	3,619,025.00	0.44
35	300575	中旗股份	164,575	3,599,255.25	0.44
36	605108	同庆楼	102,000	3,571,262.00	0.44
37	002057	中钢天源	338,000	3,549,000.00	0.43
38	003011	海象新材	165,800	3,543,146.00	0.43
39	301004	嘉益股份	118,200	3,519,996.00	0.43
40	002129	TCL 中环	93,200	3,509,912.00	0.43
41	003019	宸展光电	158,330	3,374,012.30	0.41
42	002979	雷赛智能	148,800	3,364,368.00	0.41

43	603900	莱绅通灵	502,100	3,228,503.00	0.40
44	300718	长盛轴承	141,200	3,223,596.00	0.39
45	301046	能辉科技	91,700	3,177,405.00	0.39
46	603345	安井食品	19,600	3,172,848.00	0.39
47	002371	北方华创	13,900	3,131,670.00	0.38
48	603668	天马科技	170,200	3,049,984.00	0.37
49	002085	万丰奥威	497,400	2,959,530.00	0.36
50	688170	德龙激光	62,900	2,953,155.00	0.36
51	002043	兔宝宝	268,900	2,920,254.00	0.36
52	300496	中科创达	28,900	2,898,670.00	0.36
53	605088	冠盛股份	167,300	2,874,214.00	0.35
54	300592	华凯易佰	185,300	2,807,295.00	0.34
55	603055	台华新材	276,118	2,788,791.80	0.34
56	688378	奥来德	54,800	2,767,400.00	0.34
57	688636	智明达	26,200	2,764,624.00	0.34
58	600212	绿能慧充	352,400	2,745,196.00	0.34
59	603209	兴通股份	75,300	2,734,896.00	0.33
60	600160	巨化股份	176,300	2,734,413.00	0.33
61	300706	阿石创	118,400	2,723,200.00	0.33
62	300607	拓斯达	185,500	2,699,025.00	0.33
63	603909	建发合诚	252,175	2,698,272.50	0.33
64	600861	北京城乡	122,800	2,697,916.00	0.33
65	603585	苏利股份	149,200	2,645,316.00	0.32
66	603611	诺力股份	163,300	2,643,827.00	0.32
67	603786	科博达	39,900	2,626,617.00	0.32
68	600048	保利发展	173,400	2,623,542.00	0.32
69	300132	青松股份	375,000	2,613,750.00	0.32
70	301208	中亦科技	50,700	2,582,151.00	0.32
71	688668	鼎通科技	39,086	2,579,676.00	0.32
72	688281	华秦科技	8,900	2,536,500.00	0.31
73	603936	博敏电子	205,600	2,512,432.00	0.31
74	000596	古井贡酒	9,400	2,508,860.00	0.31
75	002772	众兴菌业	300,000	2,496,000.00	0.31
76	605399	晨光新材	77,230	2,494,529.00	0.31
77	601238	广汽集团	224,800	2,479,544.00	0.30
78	300626	华瑞股份	316,200	2,479,008.00	0.30
79	600325	华发股份	273,200	2,475,192.00	0.30
80	603185	上机数控	23,300	2,466,305.00	0.30
81	601689	拓普集团	42,100	2,466,218.00	0.30
82	301266	宇邦新材	32,500	2,457,000.00	0.30
83	300012	华测检测	109,900	2,450,770.00	0.30
84	002865	钧达股份	13,100	2,424,810.00	0.30
85	600150	中国船舶	108,800	2,424,064.00	0.30

86	603659	璞泰来	46,000	2,386,940.00	0.29
87	300514	友讯达	230,700	2,364,675.00	0.29
88	300839	博汇股份	127,400	2,363,270.00	0.29
89	688138	清溢光电	129,400	2,355,080.00	0.29
90	603283	赛腾股份	77,000	2,312,310.00	0.28
91	002706	良信股份	156,000	2,285,400.00	0.28
92	001228	永泰运	46,100	2,282,411.00	0.28
93	300801	泰和科技	107,700	2,281,086.00	0.28
94	300357	我武生物	41,200	2,270,120.00	0.28
95	002459	晶澳科技	37,380	2,246,164.20	0.28
96	000803	山高环能	195,700	2,225,109.00	0.27
97	603867	新化股份	67,940	2,194,462.00	0.27
98	002385	大北农	246,000	2,189,400.00	0.27
99	688286	敏芯股份	43,200	2,129,760.00	0.26
100	002130	沃尔核材	329,500	2,125,275.00	0.26
101	301129	瑞纳智能	29,500	2,117,215.00	0.26
102	002643	万润股份	144,300	2,115,438.00	0.26
103	600258	首旅酒店	84,900	2,105,520.00	0.26
104	300901	中胤时尚	227,000	2,081,590.00	0.25
105	002338	奥普光电	93,100	2,075,199.00	0.25
106	688291	金橙子	78,700	2,058,792.00	0.25
107	002352	顺丰控股	35,200	2,033,152.00	0.25
108	300662	科锐国际	41,300	2,023,700.00	0.25
109	600353	旭光电子	139,500	2,006,010.00	0.25
110	300399	天利科技	196,900	2,000,504.00	0.25
111	688697	纽威数控	87,200	1,989,032.00	0.24
112	300417	南华仪器	204,100	1,979,770.00	0.24
113	603360	百傲化学	112,600	1,978,382.00	0.24
114	300679	电连技术	53,444	1,977,428.00	0.24
115	603366	日出东方	324,900	1,962,396.00	0.24
116	688031	星环科技	21,400	1,947,400.00	0.24
117	300533	冰川网络	77,400	1,918,746.00	0.24
118	688248	南网科技	33,600	1,918,560.00	0.23
119	300970	华绿生物	106,400	1,893,920.00	0.23
120	300405	科隆股份	352,960	1,888,336.00	0.23
121	002039	黔源电力	123,500	1,879,670.00	0.23
122	603508	思维列控	114,900	1,876,317.00	0.23
123	600419	天润乳业	117,700	1,845,536.00	0.23
124	601882	海天精工	70,300	1,841,860.00	0.23
125	300795	米奥会展	45,000	1,836,450.00	0.22
126	688578	艾力斯	92,700	1,824,336.00	0.22
127	300972	万辰生物	150,700	1,814,428.00	0.22
128	300126	锐奇股份	323,600	1,805,688.00	0.22

129	000543	皖能电力	402,900	1,804,992.00	0.22
130	300316	晶盛机电	28,200	1,792,392.00	0.22
131	300930	屹通新材	73,300	1,767,996.00	0.22
132	002389	航天彩虹	85,900	1,766,963.00	0.22
133	603868	飞科电器	26,200	1,764,046.00	0.22
134	300009	安科生物	188,400	1,763,424.00	0.22
135	603688	石英股份	13,400	1,759,688.00	0.22
136	688239	航宇科技	22,552	1,752,064.88	0.21
137	603968	醋化股份	80,600	1,751,438.00	0.21
138	300438	鹏辉能源	22,400	1,746,976.00	0.21
139	688599	天合光能	27,300	1,740,648.00	0.21
140	600115	中国东航	314,500	1,739,185.00	0.21
141	000877	天山股份	204,100	1,738,932.00	0.21
142	300751	迈为股份	4,220	1,737,964.80	0.21
143	000977	浪潮信息	80,700	1,736,664.00	0.21
144	002384	东山精密	70,100	1,733,573.00	0.21
145	002897	意华股份	29,400	1,728,426.00	0.21
146	688061	灿瑞科技	18,500	1,726,975.00	0.21
147	600977	中国电影	126,900	1,725,840.00	0.21
148	603993	洛阳钼业	378,500	1,722,175.00	0.21
149	003021	兆威机电	35,800	1,720,906.00	0.21
150	300054	鼎龙股份	80,700	1,718,103.00	0.21
151	605089	味知香	23,500	1,717,380.00	0.21
152	688561	奇安信	26,100	1,716,597.00	0.21
153	603136	天目湖	63,200	1,715,880.00	0.21
154	600009	上海机场	29,500	1,702,445.00	0.21
155	600732	爱旭股份	44,900	1,698,118.00	0.21
156	600761	安徽合力	129,100	1,697,665.00	0.21
157	300121	阳谷华泰	163,300	1,691,788.00	0.21
158	605222	起帆电缆	62,100	1,691,604.00	0.21
159	300682	朗新科技	76,400	1,679,272.00	0.21
160	002271	东方雨虹	50,000	1,678,500.00	0.21
161	300373	扬杰科技	31,800	1,672,680.00	0.20
162	603898	好莱客	146,500	1,658,380.00	0.20
163	688789	宏华数科	9,600	1,657,248.00	0.20
164	603032	德新科技	18,800	1,649,888.00	0.20
165	605218	伟时电子	119,100	1,643,580.00	0.20
166	605020	永和股份	41,800	1,641,904.00	0.20
167	300593	新雷能	38,400	1,631,232.00	0.20
168	300138	晨光生物	91,500	1,622,295.00	0.20
169	002430	杭氧股份	41,200	1,621,632.00	0.20
170	688333	铂力特	11,300	1,613,075.00	0.20
171	603678	火炬电子	39,400	1,613,036.00	0.20

172	600166	福田汽车	573,900	1,612,659.00	0.20
173	600538	国发股份	354,300	1,601,436.00	0.20
174	601965	中国汽研	82,200	1,593,036.00	0.20
175	300762	上海瀚讯	120,260	1,585,026.80	0.19
176	000915	华特达因	34,800	1,583,400.00	0.19
177	688707	振华新材	35,200	1,582,240.00	0.19
178	601899	紫金矿业	158,200	1,582,000.00	0.19
179	002606	大连电瓷	168,000	1,575,840.00	0.19
180	002121	科陆电子	169,800	1,575,744.00	0.19
181	300855	图南股份	33,600	1,572,144.00	0.19
182	300153	科泰电源	231,600	1,560,984.00	0.19
183	002446	盛路通信	163,200	1,560,192.00	0.19
184	300833	浩洋股份	18,600	1,559,424.00	0.19
185	600729	重庆百货	65,900	1,558,535.00	0.19
186	300623	捷捷微电	75,300	1,552,686.00	0.19
187	600580	卧龙电驱	124,500	1,551,270.00	0.19
188	603920	世运电路	107,500	1,545,850.00	0.19
189	002291	遥望科技	118,900	1,545,700.00	0.19
190	002258	利尔化学	85,900	1,542,764.00	0.19
191	300416	苏试试验	51,168	1,542,715.20	0.19
192	600866	星湖科技	259,200	1,537,056.00	0.19
193	688409	富创精密	14,200	1,535,162.00	0.19
194	600971	恒源煤电	214,200	1,533,672.00	0.19
195	603129	春风动力	13,600	1,530,272.00	0.19
196	688498	源杰科技	12,800	1,529,984.00	0.19
197	688279	峰昭科技	17,700	1,523,970.00	0.19
198	688589	力合微	44,900	1,518,518.00	0.19
199	003036	泰坦股份	127,300	1,503,413.00	0.18
200	600030	中信证券	75,400	1,501,214.00	0.18
201	300693	盛弘股份	27,500	1,492,700.00	0.18
202	000661	长春高新	8,900	1,481,405.00	0.18
203	605196	华通线缆	208,300	1,453,934.00	0.18
204	300351	永贵电器	93,600	1,447,992.00	0.18
205	002136	安纳达	104,800	1,424,232.00	0.17
206	002372	伟星新材	66,600	1,421,244.00	0.17
207	603896	寿仙谷	35,830	1,421,017.80	0.17
208	603227	雪峰科技	170,700	1,415,103.00	0.17
209	300179	四方达	114,300	1,412,748.00	0.17
210	300546	雄帝科技	66,000	1,409,760.00	0.17
211	600330	天通股份	133,200	1,403,928.00	0.17
212	300103	达刚控股	232,300	1,391,477.00	0.17
213	603355	莱克电气	49,600	1,390,784.00	0.17
214	300547	川环科技	95,800	1,383,352.00	0.17

215	603676	卫信康	86,700	1,380,264.00	0.17
216	600262	北方股份	85,300	1,362,241.00	0.17
217	600969	郴电国际	183,300	1,360,086.00	0.17
218	600780	通宝能源	210,500	1,351,410.00	0.17
219	002649	博彦科技	131,100	1,349,019.00	0.17
220	300648	星云股份	35,300	1,306,806.00	0.16
221	600135	乐凯胶片	172,500	1,304,100.00	0.16
222	300075	数字政通	74,300	1,302,479.00	0.16
223	002572	索菲亚	71,300	1,294,808.00	0.16
224	603118	共进股份	162,500	1,291,875.00	0.16
225	600284	浦东建设	191,600	1,291,384.00	0.16
226	600383	金地集团	125,900	1,287,957.00	0.16
227	600027	华电国际	213,100	1,253,028.00	0.15
228	688677	海泰新光	11,000	1,243,000.00	0.15
229	002150	通润装备	60,400	1,240,012.00	0.15
230	601010	文峰股份	427,600	1,235,764.00	0.15
231	300922	天秦装备	89,800	1,232,056.00	0.15
232	600188	兖矿能源	36,600	1,229,028.00	0.15
233	600865	百大集团	127,900	1,227,840.00	0.15
234	301099	雅创电子	17,800	1,226,954.00	0.15
235	603236	移远通信	12,100	1,219,922.00	0.15
236	688575	亚辉龙	61,993	1,218,162.45	0.15
237	300281	金明精机	248,300	1,216,670.00	0.15
238	002451	摩恩电气	210,400	1,214,008.00	0.15
239	002801	微光股份	48,900	1,213,209.00	0.15
240	300139	晓程科技	157,200	1,204,152.00	0.15
241	300882	万胜智能	79,600	1,197,184.00	0.15
242	000002	万科 A	65,700	1,195,740.00	0.15
243	300371	汇中股份	105,600	1,188,000.00	0.15
244	300651	金陵体育	53,200	1,186,892.00	0.15
245	600551	时代出版	115,700	1,177,826.00	0.14
246	603389	亚振家居	225,900	1,172,421.00	0.14
247	600435	北方导航	100,400	1,164,640.00	0.14
248	601888	中国中免	5,300	1,144,959.00	0.14
249	603729	龙韵股份	86,000	1,141,220.00	0.14
250	300385	雪浪环境	193,700	1,140,893.00	0.14
251	002377	国创高新	418,400	1,138,048.00	0.14
252	601113	华鼎股份	308,400	1,137,996.00	0.14
253	688682	霍莱沃	14,299	1,136,198.54	0.14
254	002791	坚朗五金	10,918	1,134,926.10	0.14
255	600137	浪莎股份	77,200	1,132,524.00	0.14
256	300741	华宝股份	48,000	1,129,440.00	0.14
257	601155	新城控股	55,000	1,127,500.00	0.14

258	600807	济南高新	330,800	1,124,720.00	0.14
259	300107	建新股份	217,900	1,120,006.00	0.14
260	300502	新易盛	47,100	1,118,625.00	0.14
261	001979	招商蛇口	88,500	1,117,755.00	0.14
262	300805	电声股份	163,200	1,113,024.00	0.14
263	603268	松发股份	83,200	1,109,888.00	0.14
264	002932	明德生物	19,325	1,106,742.75	0.14
265	300680	隆盛科技	44,600	1,104,296.00	0.14
266	601699	潞安环能	65,400	1,101,990.00	0.13
267	603214	爱婴室	60,600	1,095,648.00	0.13
268	300538	同益股份	105,200	1,093,028.00	0.13
269	600888	新疆众和	132,800	1,087,632.00	0.13
270	600438	通威股份	28,100	1,084,098.00	0.13
271	002463	沪电股份	91,030	1,083,257.00	0.13
272	603083	剑桥科技	96,100	1,080,164.00	0.13
273	300481	濮阳惠成	40,400	1,079,892.00	0.13
274	300408	三环集团	34,700	1,065,637.00	0.13
275	688616	西力科技	101,000	1,056,460.00	0.13
276	301101	明月镜片	16,700	1,052,434.00	0.13
277	301193	家联科技	31,700	1,049,587.00	0.13
278	002615	哈尔斯	174,200	1,048,684.00	0.13
279	003000	劲仔食品	88,900	1,048,131.00	0.13
280	002832	比音勒芬	40,800	1,044,888.00	0.13
281	605259	绿田机械	30,900	1,035,459.00	0.13
282	603444	吉比特	3,300	1,032,372.00	0.13
283	603527	众源新材	73,300	1,032,064.00	0.13
284	002982	湘佳股份	23,600	1,015,272.00	0.12
285	300749	顶固集创	141,700	1,008,904.00	0.12
286	603636	南威软件	73,200	1,005,768.00	0.12
287	603035	常熟汽饰	47,100	1,000,875.00	0.12
288	600256	广汇能源	110,900	1,000,318.00	0.12
289	600039	四川路桥	89,400	994,128.00	0.12
290	300823	建科机械	61,700	990,902.00	0.12
291	002048	宁波华翔	71,200	989,680.00	0.12
292	603259	药明康德	12,200	988,200.00	0.12
293	002938	鹏鼎控股	36,000	987,840.00	0.12
294	000937	冀中能源	154,700	983,892.00	0.12
295	000408	藏格矿业	37,800	981,666.00	0.12
296	688377	迪威尔	22,300	980,754.00	0.12
297	002705	新宝股份	58,900	980,685.00	0.12
298	000819	岳阳兴长	43,600	972,280.00	0.12
299	688385	复旦微电	13,900	970,359.00	0.12
300	002955	鸿合科技	41,200	970,260.00	0.12

301	601231	环旭电子	59,700	968,931.00	0.12
302	300390	天华新能	17,300	966,724.00	0.12
303	002807	江阴银行	243,500	966,695.00	0.12
304	688120	华海清科	4,300	965,565.00	0.12
305	300675	建科院	67,500	961,200.00	0.12
306	002460	赣锋锂业	13,800	959,238.00	0.12
307	300073	当升科技	17,000	958,800.00	0.12
308	300780	德恩精工	68,500	952,150.00	0.12
309	002741	光华科技	52,000	938,600.00	0.11
310	300606	金太阳	79,200	929,808.00	0.11
311	600886	国投电力	85,500	925,965.00	0.11
312	600900	长江电力	43,600	915,600.00	0.11
313	002531	天顺风能	60,500	915,365.00	0.11
314	688066	航天宏图	10,606	906,813.00	0.11
315	000726	鲁泰 A	122,600	904,788.00	0.11
316	603188	亚邦股份	244,100	900,729.00	0.11
317	300011	鼎汉技术	163,900	891,616.00	0.11
318	600570	恒生电子	22,010	890,524.60	0.11
319	603926	铁流股份	97,900	886,974.00	0.11
320	300776	帝尔激光	6,900	869,400.00	0.11
321	300755	华致酒行	28,100	867,447.00	0.11
322	002806	华锋股份	84,900	863,433.00	0.11
323	603189	网达软件	61,200	851,904.00	0.10
324	000988	华工科技	51,800	850,038.00	0.10
325	002555	三七互娱	46,400	839,840.00	0.10
326	600980	北矿科技	59,000	821,870.00	0.10
327	002788	鹭燕医药	96,400	803,012.00	0.10
328	601222	林洋能源	93,000	798,870.00	0.10
329	300750	宁德时代	2,000	786,840.00	0.10
330	002937	兴瑞科技	34,400	779,160.00	0.10
331	601838	成都银行	50,700	775,710.00	0.10
332	600926	杭州银行	59,300	775,644.00	0.10
333	002142	宁波银行	23,800	772,310.00	0.09
334	300162	雷曼光电	116,000	760,960.00	0.09
335	001205	盛航股份	30,900	757,668.00	0.09
336	002436	兴森科技	77,500	750,200.00	0.09
337	603327	福蓉科技	46,300	744,967.00	0.09
338	600132	重庆啤酒	5,800	738,804.00	0.09
339	603589	口子窖	12,800	738,176.00	0.09
340	300873	海晨股份	27,100	735,765.00	0.09
341	300340	科恒股份	70,000	726,600.00	0.09
342	300285	国瓷材料	26,300	725,091.00	0.09
343	000568	泸州老窖	3,200	717,696.00	0.09

344	002270	华明装备	93,200	717,640.00	0.09
345	300491	通合科技	51,900	717,258.00	0.09
346	600702	舍得酒业	4,500	716,310.00	0.09
347	002831	裕同科技	21,600	714,312.00	0.09
348	603321	梅轮电梯	103,900	712,754.00	0.09
349	300939	秋田微	26,200	708,448.00	0.09
350	301216	万凯新材	24,600	705,528.00	0.09
351	300069	金利华电	55,400	694,162.00	0.09
352	600519	贵州茅台	400	690,800.00	0.08
353	688196	卓越新能	11,600	673,032.00	0.08
354	002439	启明星辰	25,700	670,256.00	0.08
355	002920	德赛西威	6,200	653,108.00	0.08
356	603565	中谷物流	44,892	652,729.68	0.08
357	688111	金山办公	2,438	644,826.62	0.08
358	600232	金鹰股份	115,900	632,814.00	0.08
359	300963	中洲特材	41,600	631,488.00	0.08
360	603369	今世缘	12,400	631,160.00	0.08
361	300787	海能实业	23,100	627,627.00	0.08
362	002835	同为股份	59,900	625,955.00	0.08
363	001308	康冠科技	20,100	623,904.00	0.08
364	300041	回天新材	37,900	618,528.00	0.08
365	300913	兆龙互连	37,600	611,000.00	0.07
366	002983	芯瑞达	35,300	607,866.00	0.07
367	688047	龙芯中科	7,109	607,464.05	0.07
368	002508	老板电器	21,300	591,288.00	0.07
369	002600	领益智造	129,100	586,114.00	0.07
370	300911	亿田智能	12,600	581,364.00	0.07
371	600845	宝信软件	12,900	577,920.00	0.07
372	002166	莱茵生物	60,400	573,800.00	0.07
373	300893	松原股份	21,100	567,590.00	0.07
374	002881	美格智能	21,200	566,676.00	0.07
375	600745	闻泰科技	10,300	541,574.00	0.07
376	300144	宋城演艺	36,900	538,740.00	0.07
377	002080	中材科技	24,700	529,321.00	0.06
378	300253	卫宁健康	50,900	523,252.00	0.06
379	688408	中信博	5,200	511,680.00	0.06
380	603871	嘉友国际	22,500	508,500.00	0.06
381	000001	平安银行	37,800	497,448.00	0.06
382	001215	千味央厨	7,500	491,700.00	0.06
383	603800	道森股份	18,400	490,912.00	0.06
384	601126	四方股份	33,500	489,100.00	0.06
385	688680	海优新材	2,600	481,780.00	0.06
386	600703	三安光电	27,600	473,616.00	0.06

387	300982	苏文电能	9,600	473,280.00	0.06
388	603056	德邦股份	22,700	472,841.00	0.06
389	002691	冀凯股份	89,200	471,868.00	0.06
390	688150	莱特光电	24,100	466,335.00	0.06
391	600919	江苏银行	62,900	458,541.00	0.06
392	002991	甘源食品	6,000	457,740.00	0.06
393	300880	迦南智能	31,600	457,252.00	0.06
394	603829	洛凯股份	42,900	451,737.00	0.06
395	603901	永创智能	28,400	448,720.00	0.05
396	300807	天迈科技	21,800	445,592.00	0.05
397	300341	麦克奥迪	50,300	443,143.00	0.05
398	300382	斯莱克	23,300	439,904.00	0.05
399	000983	山西焦煤	37,700	439,205.00	0.05
400	600486	扬农化工	4,200	436,380.00	0.05
401	000786	北新建材	16,800	434,784.00	0.05
402	603613	国联股份	4,900	433,356.00	0.05
403	603181	皇马科技	30,423	433,223.52	0.05
404	002034	旺能环境	23,900	431,156.00	0.05
405	300274	阳光电源	3,800	424,840.00	0.05
406	300973	立高食品	4,400	423,192.00	0.05
407	002837	英维克	12,700	423,037.00	0.05
408	600833	第一医药	37,100	418,488.00	0.05
409	600200	江苏吴中	54,700	418,455.00	0.05
410	002472	双环传动	16,300	414,835.00	0.05
411	002916	深南电路	5,600	404,040.00	0.05
412	600588	用友网络	16,700	403,639.00	0.05
413	603383	顶点软件	9,200	401,488.00	0.05
414	603085	天成自控	37,600	400,064.00	0.05
415	688323	瑞华泰	16,800	399,504.00	0.05
416	603998	方盛制药	49,400	395,694.00	0.05
417	600319	亚星化学	71,400	393,414.00	0.05
418	301268	铭利达	7,800	391,638.00	0.05
419	688329	艾隆科技	10,200	388,722.00	0.05
420	603255	鼎际得	8,600	386,140.00	0.05
421	300910	瑞丰新材	3,100	382,261.00	0.05
422	300717	华信新材	27,000	378,000.00	0.05
423	002928	华夏航空	27,300	377,559.00	0.05
424	603020	爱普股份	38,100	377,190.00	0.05
425	605138	盛泰集团	34,900	375,524.00	0.05
426	001201	东瑞股份	12,900	370,488.00	0.05
427	688686	奥普特	2,800	369,600.00	0.05
428	000707	双环科技	39,000	367,380.00	0.04
429	600207	安彩高科	58,300	364,375.00	0.04

430	605060	联德股份	13,900	358,759.00	0.04
431	688114	华大智造	3,366	353,598.30	0.04
432	300415	伊之密	19,500	345,345.00	0.04
433	300945	曼卡龙	23,200	344,288.00	0.04
434	688800	瑞可达	3,200	341,376.00	0.04
435	301058	中粮科工	22,800	340,860.00	0.04
436	300308	中际旭创	12,600	340,578.00	0.04
437	601128	常熟银行	44,700	337,485.00	0.04
438	300634	彩讯股份	22,100	337,025.00	0.04
439	300747	锐科激光	14,100	333,465.00	0.04
440	605286	同力日升	7,800	328,146.00	0.04
441	688621	阳光诺和	3,200	327,680.00	0.04
442	002708	光洋股份	58,400	325,288.00	0.04
443	603619	中曼石油	18,100	324,533.00	0.04
444	300366	创意信息	33,700	324,194.00	0.04
445	301313	凡拓数创	9,847	320,829.58	0.04
446	300403	汉宇集团	53,800	317,420.00	0.04
447	600309	万华化学	3,400	315,010.00	0.04
448	000567	海德股份	22,490	313,060.80	0.04
449	001238	浙江正特	10,800	311,796.00	0.04
450	600050	中国联通	68,900	308,672.00	0.04
451	688718	唯赛勃	15,500	308,605.00	0.04
452	600522	中天科技	18,900	305,235.00	0.04
453	603191	望变电气	13,700	304,414.00	0.04
454	600389	江山股份	6,900	304,152.00	0.04
455	301018	申菱环境	8,800	301,400.00	0.04
456	002082	万邦德	34,000	299,880.00	0.04
457	603599	广信股份	10,200	299,880.00	0.04
458	002101	广东鸿图	13,800	299,046.00	0.04
459	301286	侨源股份	12,100	298,991.00	0.04
460	301302	华如科技	4,666	298,763.98	0.04
461	603088	宁波精达	41,000	295,200.00	0.04
462	600487	亨通光电	19,400	292,164.00	0.04
463	600929	雪天盐业	36,300	290,763.00	0.04
464	301168	通灵股份	4,000	289,480.00	0.04
465	002053	云南能投	26,000	288,080.00	0.04
466	001269	欧晶科技	2,900	287,796.00	0.04
467	301227	森鹰窗业	9,284	285,125.16	0.03
468	688348	昱能科技	500	284,250.00	0.03
469	688032	禾迈股份	300	281,145.00	0.03
470	688320	禾川科技	5,900	276,120.00	0.03
471	300840	酷特智能	30,700	274,151.00	0.03
472	002947	恒铭达	13,720	270,970.00	0.03

473	600255	鑫科材料	104,600	269,868.00	0.03
474	301096	百诚医药	3,900	266,409.00	0.03
475	603787	新日股份	14,700	266,070.00	0.03
476	605167	利柏特	31,400	264,388.00	0.03
477	300161	华中数控	11,400	260,604.00	0.03
478	002929	润建股份	6,600	259,116.00	0.03
479	603151	邦基科技	12,300	258,792.00	0.03
480	300643	万通智控	18,100	257,382.00	0.03
481	688152	麒麟信安	1,500	256,350.00	0.03
482	688137	近岸蛋白	3,300	250,800.00	0.03
483	001339	智微智能	12,300	250,182.00	0.03
484	002869	金溢科技	11,400	245,328.00	0.03
485	300196	长海股份	17,300	244,449.00	0.03
486	600546	山煤国际	16,400	237,636.00	0.03
487	300948	冠中生态	19,000	234,080.00	0.03
488	688383	新益昌	2,400	227,712.00	0.03
489	002475	立讯精密	6,900	219,075.00	0.03
490	601225	陕西煤业	11,700	217,386.00	0.03
491	300980	祥源新材	11,300	198,089.00	0.02
492	688517	金冠电气	17,200	197,628.00	0.02
493	688372	伟测科技	2,383	193,499.60	0.02
494	688665	四方光电	1,900	188,100.00	0.02
495	300561	汇金科技	20,600	185,400.00	0.02
496	300778	新城市	14,600	184,252.00	0.02
497	300978	东箭科技	16,500	184,140.00	0.02
498	603928	兴业股份	17,100	181,431.00	0.02
499	000333	美的集团	3,400	176,120.00	0.02
500	600409	三友化工	26,100	172,521.00	0.02
501	688308	欧科亿	2,200	166,100.00	0.02
502	603260	合盛硅业	2,000	165,880.00	0.02
503	301296	新巨丰	10,411	160,276.85	0.02
504	300265	通光线缆	19,700	158,388.00	0.02
505	300695	兆丰股份	3,600	155,592.00	0.02
506	002752	昇兴股份	28,900	150,280.00	0.02
507	600123	兰花科创	10,400	138,736.00	0.02
508	600941	中国移动	2,000	135,340.00	0.02
509	300332	天壕环境	11,200	134,288.00	0.02
510	000822	山东海化	16,200	127,818.00	0.02
511	301277	新天地	4,384	125,209.57	0.02
512	002895	川恒股份	4,800	125,136.00	0.02
513	002091	江苏国泰	14,500	123,250.00	0.02
514	000683	远兴能源	15,600	122,304.00	0.01
515	300124	汇川技术	1,700	118,150.00	0.01

516	002601	龙佰集团	5,600	105,952.00	0.01
517	002648	卫星化学	6,200	96,100.00	0.01
518	300713	英可瑞	7,400	93,684.00	0.01
519	002517	恺英网络	14,200	93,152.00	0.01
520	600426	华鲁恒升	2,800	92,820.00	0.01
521	300217	东方电热	16,000	90,720.00	0.01
522	300521	爱司凯	9,100	90,272.00	0.01
523	002549	凯美特气	5,900	89,149.00	0.01
524	688143	长盈通	1,938	82,675.08	0.01
525	688416	恒烁股份	2,147	79,460.47	0.01
526	001301	尚太科技	1,164	68,722.56	0.01
527	301388	欣灵电气	2,920	67,802.40	0.01
528	301308	江波龙	819	46,453.68	0.01
529	301267	华夏眼科	688	45,545.60	0.01
530	688448	磁谷科技	1,985	45,337.40	0.01
531	688466	金科环境	2,900	43,790.00	0.01
532	301327	华宝新能	242	42,826.74	0.01
533	301367	怡和嘉业	223	39,198.94	0.00
534	688619	罗普特	3,400	35,156.00	0.00
535	603980	吉华集团	6,400	29,760.00	0.00
536	301301	川宁生物	3,574	26,912.22	0.00
537	301389	隆扬电子	1,269	21,776.04	0.00
538	301330	熵基科技	694	21,729.14	0.00
539	301391	卡莱特	247	19,999.59	0.00
540	301349	信德新材	180	18,633.60	0.00
541	301363	美好医疗	445	16,843.25	0.00
542	301115	建科股份	685	16,467.40	0.00
543	301328	维峰电子	191	14,699.36	0.00
544	301139	元道通信	566	14,325.46	0.00
545	301339	通行宝	913	14,233.67	0.00
546	301160	翔楼新材	392	13,963.04	0.00
547	301311	昆船智能	832	13,195.52	0.00
548	301297	富乐德	1,015	13,184.85	0.00
549	301338	凯格精机	268	13,150.99	0.00
550	301366	一博科技	268	12,084.12	0.00
551	301290	东星医疗	330	11,592.90	0.00
552	301132	满坤科技	468	11,456.64	0.00
553	603392	万泰生物	85	10,769.50	0.00
554	301265	华新环保	819	9,336.60	0.00
555	301176	逸豪新材	544	9,188.16	0.00
556	301318	维海德	206	8,598.44	0.00
557	301197	工大科雅	380	7,630.40	0.00
558	301161	唯万密封	346	7,518.58	0.00

559	301285	鸿日达	565	7,119.00	0.00
560	301276	嘉曼服饰	303	6,850.83	0.00
561	301368	丰立智能	337	6,241.24	0.00
562	301300	远翔新材	211	6,197.07	0.00
563	301270	汉仪股份	210	5,957.70	0.00
564	301231	荣信文化	275	5,604.50	0.00
565	301309	万得凯	228	5,576.88	0.00
566	301316	慧博云通	359	5,140.88	0.00
567	600596	新安股份	98	1,483.72	0.00
568	300772	运达股份	90	1,338.30	0.00
569	688290	景业智能	7	504.56	0.00
570	688184	帕瓦股份	2	69.46	0.00

8.4 报告期内股票投资组合的重大变动

8.4.1 累计买入金额超出期末基金资产净值 2%或前 20 名的股票明细

金额单位：人民币元

序号	股票代码	股票名称	本期累计买入金额	占期末基金资产净值比例(%)
1	600048	保利发展	47,809,293.18	5.86
2	002714	牧原股份	35,632,195.60	4.36
3	001979	招商蛇口	34,733,059.00	4.25
4	600383	金地集团	33,499,451.89	4.10
5	000002	万科 A	30,571,714.00	3.74
6	000733	振华科技	25,949,447.00	3.18
7	300059	东方财富	24,937,101.00	3.05
8	002555	三七互娱	22,362,568.90	2.74
9	603876	鼎胜新材	22,200,263.00	2.72
10	600325	华发股份	21,526,217.71	2.64
11	000768	中航西飞	21,523,076.16	2.64
12	603363	傲农生物	18,576,610.40	2.28
13	600988	赤峰黄金	18,423,719.00	2.26
14	002466	天齐锂业	18,063,602.00	2.21
15	300316	晶盛机电	18,046,251.79	2.21
16	601677	明泰铝业	17,949,068.68	2.20
17	000977	浪潮信息	17,673,275.00	2.16
18	600160	巨化股份	17,482,459.56	2.14
19	300015	爱尔眼科	17,447,501.39	2.14
20	601225	陕西煤业	17,424,636.00	2.13
21	002597	金禾实业	17,258,734.54	2.11
22	001914	招商积余	17,197,544.43	2.11
23	300073	当升科技	16,724,317.00	2.05
24	002539	云图控股	16,485,602.54	2.02
25	600188	兖矿能源	16,415,197.00	2.01
26	603799	华友钴业	16,361,318.00	2.00

注：买入金额均按买卖成交金额（成交单价乘以成交数量）填列，不考虑相关交易费用。

8.4.2 累计卖出金额超出期末基金资产净值 2%或前 20 名的股票明细

金额单位：人民币元

序号	股票代码	股票名称	本期累计卖出金额	占期末基金资产净值比例(%)
1	600048	保利发展	42,930,927.00	5.26
2	002714	牧原股份	33,886,692.99	4.15
3	001979	招商蛇口	33,168,920.00	4.06
4	600383	金地集团	29,845,832.00	3.66
5	000002	万科 A	27,687,829.00	3.39
6	300059	东方财富	23,920,832.60	2.93
7	000733	振华科技	21,187,557.89	2.60
8	002555	三七互娱	20,235,211.00	2.48
9	603363	傲农生物	18,509,091.11	2.27
10	600325	华发股份	18,262,394.54	2.24
11	002539	云图控股	17,433,522.00	2.14
12	002466	天齐锂业	17,110,632.90	2.10
13	001914	招商积余	16,948,120.76	2.08
14	600160	巨化股份	16,438,427.00	2.01
15	300316	晶盛机电	16,392,775.78	2.01
16	601225	陕西煤业	16,315,858.00	2.00
17	600988	赤峰黄金	16,098,344.76	1.97
18	600546	山煤国际	15,298,776.00	1.87
19	601677	明泰铝业	15,154,305.40	1.86
20	000768	中航西飞	15,021,051.34	1.84

注：卖出金额均按买卖成交金额（成交单价乘以成交数量）填列，不考虑相关交易费用

8.4.3 买入股票的成本总额及卖出股票的收入总额

单位：人民币元

买入股票成本（成交）总额	5,341,528,610.22
卖出股票收入（成交）总额	4,498,993,405.08

注：买入股票成本、卖出股票收入均按买卖成交金额（成交单价乘以成交数量）填列，不考虑相关交易费

8.5 期末按债券品种分类的债券投资组合

金额单位：人民币元

序号	债券品种	公允价值	占基金资产净值比例(%)
1	国家债券	40,878,360.27	5.01
2	央行票据	-	-
3	金融债券	-	-
	其中：政策性金融债	-	-
4	企业债券	-	-

5	企业短期融资券	-	-
6	中期票据	-	-
7	可转债（可交换债）	-	-
8	同业存单	-	-
9	其他	-	-
10	合计	40,878,360.27	5.01

8.6 期末按公允价值占基金资产净值比例大小排序的前五名债券投资明细

金额单位：人民币元

序号	债券代码	债券名称	数量（张）	公允价值	占基金资产净值比例（%）
1	019679	22 国债 14	406,000	40,878,360.27	5.01

8.7 期末按公允价值占基金资产净值比例大小排序的所有资产支持证券投资明细

本基金本报告期末未持有资产支持证券。

8.8 报告期末按公允价值占基金资产净值比例大小排序的前五名贵金属投资明细

本基金本报告期末未持有贵金属。

8.9 期末按公允价值占基金资产净值比例大小排序的前五名权证投资明细

本基金本报告期末未持有权证。

8.10 本基金投资股指期货的投资政策

本基金投资股指期货将根据风险管理的原则，以套期保值为目的，主要选择流动性好、交易活跃的股指期货合约。本基金力争利用股指期货的杠杆作用，降低股票仓位频繁调整的交易成本。

8.11 报告期末本基金投资的国债期货交易情况说明

8.11.1 本期国债期货投资政策

本基金将根据风险管理的原则，以套期保值为目的，参与国债期货的投资。国债期货作为利率衍生品的一种，有助于管理债券组合的久期、流动性和风险水平。基金管理人将按照相关法律法规的规定，结合对宏观经济形势和政策趋势的判断、对债券市场进行定性和定量分析。构建量化分析体系，对国债期货和现货的基差、国债期货的流动性、波动水平、套期保值的有效性等指标进行跟踪监控，在最大限度保证基金资产安全的基础上，力求实现基金资产的长期稳定增值。

8.11.2 本期国债期货投资评价

本基金本报告期末未持有国债期货。

8.12 投资组合报告附注

8.12.1

本基金投资的鼎胜新材的发行主体江苏鼎胜新能源材料股份有限公司于 2022 年 04 月 21 日受到江苏证监局的江苏证监局[2022]3 号，于 2022 年 04 月 20 日受到镇江市生态环境局的镇京环罚

字（2022）21 号，于 2022 年 04 月 15 日受到镇江市生态环境局的镇环罚字（2022）19 号。罚没合计 177.40 万元人民币。

本基金对上述主体发行的相关证券的投资决策程序符合相关法律法规及基金合同的要求。其余前十大持有证券的发行主体本报告期内没有被监管部门立案调查，或在报告编制日前一年内受到公开谴责、处罚的情形。

8.12.2

本基金投资的前十名股票中，没有投资于超出基金合同规定备选库之外的股票。

8.12.3 期末其他各项资产构成

单位：人民币元

序号	名称	金额
1	存出保证金	-
2	应收清算款	-
3	应收股利	-
4	应收利息	-
5	应收申购款	297,414.86
6	其他应收款	-
7	待摊费用	-
8	其他	-
9	合计	297,414.86

8.12.4 期末持有的处于转股期的可转换债券明细

本基金本报告期末未持有处于转股期的可转换债券。

8.12.5 期末前十名股票中存在流通受限情况的说明

本基金本报告期末前十名股票中不存在流通受限情况。

8.12.6 投资组合报告附注的其他文字描述部分

本报告中因四舍五入原因，投资组合报告中市值占总资产或净资产比例的分项之和与合计可能存在尾差。

§ 9 基金份额持有人信息

9.1 期末基金份额持有人户数及持有人结构

份额单位：份

份额级别	持有人户数（户）	户均持有的基金份额	持有人结构			
			机构投资者		个人投资者	
			持有份额	占总份额比例	持有份额	占总份额比例
中欧金安	7,123	112,446.97	7,662,755.80	0.96%	793,297,017.08	99.04%

量化混合 A						
中欧金安量化混合 C	1,266	96,890.19	13,214,964.52	10.77%	109,448,014.35	89.23%
合计	8,389	110,099.27	20,877,720.32	2.26%	902,745,031.43	97.74%

9.2 期末基金管理人的从业人员持有本基金的情况

项目	份额级别	持有份额总数（份）	占基金总份额比例
基金管理人所有从业人员持有本基金	中欧金安量化混合 A	107,092.06	0.01%
	中欧金安量化混合 C	-	-
	合计	107,092.06	0.01%

9.3 期末基金管理人的从业人员持有本开放式基金份额总量区间情况

项目	份额级别	持有基金份额总量的数量区间（万份）
本公司高级管理人员、基金投资和研究部门负责人持有本开放式基金	中欧金安量化混合 A	0
	中欧金安量化混合 C	-
	合计	0
本基金基金经理持有本开放式基金	中欧金安量化混合 A	10~50
	中欧金安量化混合 C	-
	合计	10~50

9.4 期末兼任私募资产管理计划投资经理的基金经理本人及其直系亲属持有本人管理的产品情况

基金经理姓名	产品类型	持有本人管理的产品份额总量的数量区间（万份）
曲径	公募基金	>100
	私募资产管理计划	-
	合计	>100

§ 10 开放式基金份额变动

单位：份

项目	中欧金安量化混合 A	中欧金安量化混合 C
基金合同生效日 (2022 年 1 月 20 日) 基金份额总额	893,269,013.78	139,571,239.72
基金合同生效日起至 报告期期末基金总申 购份额	299,213,820.09	45,155,101.23

减：基金合同生效日起至报告期期末基金总赎回份额	391,523,060.99	62,063,362.08
基金合同生效日起至报告期期末基金拆分变动份额	-	-
本报告期期末基金份额总额	800,959,772.88	122,662,978.87

注：总申购份额含红利再投、转换入份额、总赎回份额含转出份额。

§ 11 重大事件揭示

11.1 基金份额持有人大会决议

报告期内无基金份额持有人大会决议。

11.2 基金管理人、基金托管人的专门基金托管部门的重大人事变动

11.2.1 基金管理人的重大人事变动

本报告期内，基金管理人于 2022 年 12 月 6 日发布公告，顾伟先生自 2022 年 12 月 5 日起不再担任中欧基金管理有限公司副总经理职务。相关变更事项已按规定向上海证监局报告。

11.2.2 基金托管人的专门基金托管部门的重大人事变动

本报告期基金托管人的专门基金托管部门无重大人事变动。

11.3 涉及基金管理人、基金财产、基金托管业务的诉讼

报告期内无涉及本基金管理人、基金财产、基金托管业务的诉讼事项。

11.4 基金投资策略的改变

报告期内本基金投资策略未有重大改变。

11.5 为基金进行审计的会计师事务所情况

本基金自合同生效日起聘请安永华明会计师事务所（特殊普通合伙）为本基金提供审计服务。报告期内本基金未改聘会计师事务所。本年度应支付给所聘任的会计师事务所审计费用为 80,000.00 元人民币。

11.6 管理人、托管人及其高级管理人员受稽查或处罚等情况

11.6.1 管理人及其高级管理人员受稽查或处罚等情况

措施 1	内容
受到稽查或处罚等措施的主体	管理人
受到稽查或处罚等措施的时间	2022 年 9 月 7 日
采取稽查或处罚等措施的机构	上海监管局

受到的具体措施类型	责令改正
受到稽查或处罚等措施的原因	公司部分业务内控管理不完善
管理人采取整改措施的情况（如提出整改意见）	监管局现场检查结束后，公司即成立整改小组，制定整改措施包括制度流程优化修订、业务人员培训宣导、管理系统建设与改造等。针对涉及的问题，公司已按要求及时完成整改，并将整改报告报至上海监管局。
其他	上海监管局同时对负有责任的高级管理人员出具警示函

11.6.2 托管人及其高级管理人员受稽查或处罚等情况

报告期内本基金托管人及其高级管理人员未受监管部门的稽查或处罚。

11.7 基金租用证券公司交易单元的有关情况

11.7.1 基金租用证券公司交易单元进行股票投资及佣金支付情况

金额单位：人民币元

券商名称	交易单元数量	股票交易		应支付该券商的佣金		备注
		成交金额	占当期股票成交总额的比例 (%)	佣金	占当期佣金总量的比例 (%)	
中国中金财富证券	3	7,966,053,090.62	81.07	5,181,416.98	77.59	-
国金证券	3	1,859,989,366.56	18.93	1,496,596.42	22.41	-

注：1. 根据中国证监会的有关规定，我司在综合考量证券经营机构的财务状况、经营状况、研究能力的基础上，选择基金专用交易席位。

2. 本报告期内所有交易单元均为本报告期新增。

11.7.2 基金租用证券公司交易单元进行其他证券投资的情况

金额单位：人民币元

券商名称	债券交易		债券回购交易		权证交易	
	成交金额	占当期债券成交总额的比例 (%)	成交金额	占当期债券回购成交总额的比例 (%)	成交金额	占当期权证成交总额的比例 (%)
中国中金财富证券	31,743,988.74	77.83	2,199,215,000.00	66.02	-	-
国金证券	9,040,648.82	22.17	1,132,037,000.00	33.98	-	-

注：1. 根据中国证监会的有关规定，我司在综合考量证券经营机构的财务状况、经营状况、研究能力的基础上，选择基金专用交易席位。

2. 本报告期内所有交易单元均为本报告期新增。

11.8 其他重大事件

序号	公告事项	法定披露方式	法定披露日期
1	中欧金安量化混合型证券投资基金基金合同生效公告	中国证监会指定媒介	2022-01-21
2	中欧金安量化混合型证券投资基金开放日常申购、赎回、转换和定期定额投资业务的公告	中国证监会指定媒介	2022-03-24
3	中欧基金管理有限公司旗下部分基金 2022 年第一季度报告的提示性公告	中国证监会指定媒介	2022-04-22
4	中欧金安量化混合型证券投资基金 2022 年第 1 季度报告	中国证监会指定媒介	2022-04-22
5	中欧金安量化混合型证券投资基金基金产品资料概要更新	中国证监会指定媒介	2022-05-27
6	中欧金安量化混合型证券投资基金更新招募说明书（2022 年 6 月）	中国证监会指定媒介	2022-06-21
7	中欧基金管理有限公司关于逐步迁移网上直销业务的公告	中国证监会指定媒介	2022-07-02
8	中欧金安量化混合型证券投资基金 2022 年第 2 季度报告	中国证监会指定媒介	2022-07-21
9	中欧基金管理有限公司旗下部分基金 2022 年第二季度报告的提示性公告	中国证监会指定媒介	2022-07-21
10	中欧基金管理有限公司旗下部分基金 2022 年中期报告的提示性公告	中国证监会指定媒介	2022-08-31
11	中欧金安量化混合型证券投资基金 2022 年中期报告	中国证监会指定媒介	2022-08-31
12	中欧金安量化混合型证券投资基金 2022 年第 3 季度报告	中国证监会指定媒介	2022-10-26
13	中欧基金管理有限公司旗下部分基金 2022 年第三季度报告提示性公告	中国证监会指定媒介	2022-10-26
14	中欧金安量化混合型证券投资基金更新招募说明书（2022 年 12 月）	中国证监会指定媒介	2022-12-08

§ 12 影响投资者决策的其他重要信息

12.1 报告期内单一投资者持有基金份额比例达到或超过 20%的情况

报告期内单一投资者持有基金份额比例不存在达到或超过 20%的情况。

12.2 影响投资者决策的其他重要信息

无。

§ 13 备查文件目录

13.1 备查文件目录

- 1、中欧金安量化混合型证券投资基金相关批准文件
- 2、《中欧金安量化混合型证券投资基金基金合同》
- 3、《中欧金安量化混合型证券投资基金托管协议》
- 4、《中欧金安量化混合型证券投资基金招募说明书》
- 5、基金管理人业务资格批件、营业执照
- 6、本报告期内在中国证监会指定媒介上公开披露的各项公告

13.2 存放地点

基金管理人的办公场所。

13.3 查阅方式

投资者可登录基金管理人网站 (www.zofund.com) 查阅，或在营业时间内至基金管理人办公场所免费查阅。

投资者对本报告书如有疑问，可咨询本基金管理人中欧基金管理有限公司：

客户服务中心电话：021-68609700，400-700-9700

中欧基金管理有限公司

2023 年 3 月 31 日