

东方红配置精选混合型证券投资基金 2022 年年度报告

2022 年 12 月 31 日

基金管理人：上海东方证券资产管理有限公司

基金托管人：招商银行股份有限公司

送出日期：2023 年 3 月 31 日

§ 1 重要提示及目录

1.1 重要提示

基金管理人的董事会、董事保证本报告所载资料不存在虚假记载、误导性陈述或重大遗漏，并对其内容的真实性、准确性和完整性承担个别及连带的法律责任。本年度报告已经三分之二以上独立董事签字同意，并由董事长签发。

基金托管人招商银行股份有限公司根据本基金合同规定，于 2023 年 3 月 28 日复核了本报告中的财务指标、净值表现、利润分配情况、财务会计报告、投资组合报告等内容，保证复核内容不存在虚假记载、误导性陈述或者重大遗漏。

基金管理人承诺以诚实信用、勤勉尽责的原则管理和运用基金资产，但不保证基金一定盈利。

基金的过往业绩并不代表其未来表现。投资有风险，投资者在作出投资决策前应仔细阅读本基金的招募说明书及其更新。

本报告期自 2022 年 01 月 01 日起至 12 月 31 日。

1.2 目录

§ 1 重要提示及目录	2
1.1 重要提示	2
1.2 目录	3
§ 2 基金简介	5
2.1 基金基本情况	5
2.2 基金产品说明	5
2.3 基金管理人和基金托管人	5
2.4 信息披露方式	6
2.5 其他相关资料	6
§ 3 主要财务指标、基金净值表现及利润分配情况	6
3.1 主要会计数据和财务指标	6
3.2 基金净值表现	8
3.3 过去三年基金的利润分配情况	10
§ 4 管理人报告	11
4.1 基金管理人及基金经理情况	11
4.2 管理人对报告期内本基金运作合规守信情况的说明	14
4.3 管理人对报告期内公平交易情况的专项说明	14
4.4 管理人对报告期内基金的投资策略和业绩表现的说明	15
4.5 管理人对宏观经济、证券市场及行业走势的简要展望	16
4.6 管理人内部有关本基金的监察稽核工作情况	16
4.7 管理人对报告期内基金估值程序等事项的说明	17
4.8 管理人对报告期内基金利润分配情况的说明	17
4.9 报告期内管理人对本基金持有人数或基金资产净值预警情形的说明	17
§ 5 托管人报告	18
5.1 报告期内本基金托管人合规守信情况声明	18
5.2 托管人对报告期内本基金投资运作合规守信、净值计算、利润分配等情况的说明	18
5.3 托管人对本年度报告中财务信息等内容的真实、准确和完整发表意见	18
§ 6 审计报告	18
6.1 审计报告基本信息	18
6.2 审计报告的基本内容	18
§ 7 年度财务报表	20
7.1 资产负债表	20
7.2 利润表	21
7.3 净资产（基金净值）变动表	23
7.4 报表附注	26
§ 8 投资组合报告	66

8.1 期末基金资产组合情况	66
8.2 报告期末按行业分类的股票投资组合	66
8.3 期末按公允价值占基金资产净值比例大小排序的所有股票投资明细	67
8.4 报告期内股票投资组合的重大变动	70
8.5 期末按债券品种分类的债券投资组合	71
8.6 期末按公允价值占基金资产净值比例大小排序的前五名债券投资明细	72
8.7 期末按公允价值占基金资产净值比例大小排序的所有资产支持证券投资明细	72
8.8 报告期末按公允价值占基金资产净值比例大小排序的前五名贵金属投资明细	72
8.9 期末按公允价值占基金资产净值比例大小排序的前五名权证投资明细	72
8.10 本基金投资股指期货的投资政策	72
8.11 报告期末本基金投资的国债期货交易情况说明	72
8.12 投资组合报告附注	73
§ 9 基金份额持有人信息	74
9.1 期末基金份额持有人户数及持有人结构	74
9.2 期末基金管理人的从业人员持有本基金的情况	74
9.3 期末基金管理人的从业人员持有本开放式基金份额总量区间情况	74
9.4 期末兼任私募资产管理计划投资经理的基金经理本人及其直系亲属持有本人管理的产品情况	75
§ 10 开放式基金份额变动	75
§ 11 重大事件揭示	75
11.1 基金份额持有人大会决议	75
11.2 基金管理人、基金托管人的专门基金托管部门的重大人事变动	75
11.3 涉及基金管理人、基金财产、基金托管业务的诉讼	76
11.4 基金投资策略的改变	76
11.5 为基金进行审计的会计师事务所情况	76
11.6 管理人、托管人及其高级管理人员受稽查或处罚等情况	76
11.7 基金租用证券公司交易单元的有关情况	76
11.8 其他重大事件	79
§ 12 影响投资者决策的其他重要信息	82
12.1 报告期内单一投资者持有基金份额比例达到或超过 20%的情况	82
12.2 影响投资者决策的其他重要信息	82
§ 13 备查文件目录	82
13.1 备查文件目录	82
13.2 存放地点	82
13.3 查阅方式	82

§ 2 基金简介

2.1 基金基本情况

基金名称	东方红配置精选混合型证券投资基金	
基金简称	东方红配置精选混合	
基金主代码	005974	
基金运作方式	契约型开放式	
基金合同生效日	2018 年 5 月 21 日	
基金管理人	上海东方证券资产管理有限公司	
基金托管人	招商银行股份有限公司	
报告期末基金份额总额	1,158,020,809.56 份	
基金合同存续期	不定期	
下属分级基金的基金简称	东方红配置精选混合 A	东方红配置精选混合 C
下属分级基金的交易代码	005974	005975
报告期末下属分级基金的份额总额	999,146,807.44 份	158,874,002.12 份

2.2 基金产品说明

投资目标	本基金在严格控制投资组合风险的前提下，通过积极主动的投资管理，追求资产净值的长期稳健增值。
投资策略	本基金通过严谨的大类资产配置策略和个券精选策略，在做好风险管理的基础上，运用多样化的投资策略力争实现基金资产的稳定增值。
业绩比较基准	沪深 300 指数收益率×20%+中债综合指数收益率×80%。
风险收益特征	本基金是一只混合型基金，其预期风险与收益高于债券型基金与货币市场基金，低于股票型基金。 本基金除了投资 A 股外，还可根据法律法规规定投资香港联合交易所上市的股票。除了需要承担与境内证券投资基金类似的市场波动风险等一般投资风险之外，本基金还面临港股通机制下因投资环境、投资标的、市场制度以及交易规则等差异带来的特有风险。

2.3 基金管理人和基金托管人

项目	基金管理人	基金托管人
名称	上海东方证券资产管理有限公司	招商银行股份有限公司

信息披露 负责人	姓名	周陶	张燕
	联系电话	021-53950806	0755-83199084
	电子邮箱	service@dfham.com	yan_zhang@cmbchina.com
客户服务电话		4009200808	95555
传真		021-63326381	0755-83195201
注册地址		上海市黄浦区中山南路 109 号 7 层-11 层	深圳市深南大道 7088 号招商银行大厦
办公地址		上海市黄浦区外马路 108 号供销大厦 7 层-11 层	深圳市深南大道 7088 号招商银行大厦
邮政编码		200010	518040
法定代表人		杨斌	缪建民

2.4 信息披露方式

本基金选定的信息披露报纸名称	中国证券报
登载基金年度报告正文的管理人互联网网址	www.dfham.com
基金年度报告备置地点	上海市黄浦区外马路 108 号 7 层

2.5 其他相关资料

项目	名称	办公地址
会计师事务所	普华永道中天会计师事务所 (特殊普通合伙)	上海市黄浦区湖滨路 202 号领展企业广场二座 普华永道中心 11 楼
注册登记机构	中国证券登记结算有限责任公司	北京市西城区太平桥大街 17 号

§ 3 主要财务指标、基金净值表现及利润分配情况

3.1 主要会计数据和财务指标

金额单位：人民币元

3.1.	2022 年		2021 年		2020 年	
	东方红配置精选 混合 A	东方红配置精 选混合 C	东方红配置精选 混合 A	东方红配置精 选混合 C	东方红配置精选 混合 A	东方红配置 精选混合 C
1 期 间数 据和 指标						
本期 已实 现收 益	40,337,743.28	2,201,888.00	123,123,408.21	15,324,043.97	180,645,330.58	5,739,004.14
本期 利润	-21,073,174.14	-2,613,841.98	97,162,215.12	10,750,939.98	182,275,955.35	5,539,218.42
加权 平均 基金 份额 本期 利润	-0.0177	-0.0191	0.0984	0.0844	0.1313	0.1102

本期加权平均净值利润率	-1.30%	-1.44%	7.36%	6.45%	11.28%	9.65%
本期基金份额净值增长率	-0.83%	-1.32%	7.77%	7.23%	14.13%	13.56%
3.1.2 期末数据和指标	2022 年末		2021 年末		2020 年末	
期末可供分配利润	366,473,977.93	53,283,789.36	452,293,408.45	25,446,821.16	219,527,952.45	13,582,110.02
期末可供分配基金份额利润	0.3668	0.3354	0.3570	0.3324	0.2297	0.2135
期末基金资产净值	1,365,620,785.37	212,157,791.48	1,745,860,228.25	103,612,834.63	1,222,203,506.43	80,267,951.30
期末基金份额净值	1.3668	1.3354	1.3782	1.3533	1.2788	1.2620
3.1.3 累计期末指标	2022 年末		2021 年末		2020 年末	
基金份额累计净值增长	36.68%	33.54%	37.82%	35.33%	27.88%	26.20%

率						
---	--	--	--	--	--	--

注：1、上述基金业绩指标不包括持有人认购或交易基金的各项费用，计入费用后实际收益水平要低于所列数字。

2、本期已实现收益指基金本期利息收入、投资收益、其他收入（不含公允价值变动收益）扣除相关费用后的余额，本期利润为本期已实现收益加上本期公允价值变动收益。

3、期末可供分配利润，采用期末资产负债表中未分配利润与未分配利润中已实现部分的孰低数（为期末余额，不是当期发生数）。

3.2 基金净值表现

3.2.1 基金份额净值增长率及其与同期业绩比较基准收益率的比较

东方红配置精选混合 A

阶段	份额净值增长率①	份额净值增长率标准差②	业绩比较基准收益率③	业绩比较基准收益率标准差④	①-③	②-④
过去三个月	2.30%	0.43%	-0.05%	0.25%	2.35%	0.18%
过去六个月	-0.15%	0.34%	-2.68%	0.21%	2.53%	0.13%
过去一年	-0.83%	0.33%	-4.06%	0.26%	3.23%	0.07%
过去三年	21.98%	0.37%	1.92%	0.25%	20.06%	0.12%
自基金合同生效起至今	36.68%	0.37%	7.20%	0.26%	29.48%	0.11%

东方红配置精选混合 C

阶段	份额净值增长率①	份额净值增长率标准差②	业绩比较基准收益率③	业绩比较基准收益率标准差④	①-③	②-④
过去三个月	2.17%	0.43%	-0.05%	0.25%	2.22%	0.18%
过去六个月	-0.41%	0.34%	-2.68%	0.21%	2.27%	0.13%
过去一年	-1.32%	0.33%	-4.06%	0.26%	2.74%	0.07%
过去三年	20.17%	0.37%	1.92%	0.25%	18.25%	0.12%
自基金合同生效起至今	33.54%	0.37%	7.20%	0.26%	26.34%	0.11%

注：本基金的业绩比较基准=沪深 300 指数收益率*20%+中债综合指数收益率*80%

本基金每个交易日对业绩比较基准进行再平衡处理，t 日收益率（benchmarkt）按下列公式

计算：

$$\text{benchmark} = 20\% \times [\text{t 日沪深 300 指数} / (\text{t-1 日沪深 300 指数}) - 1] + 80\% \times [\text{t 日中债综合指数} / (\text{t-1 日中债综合指数}) - 1]$$

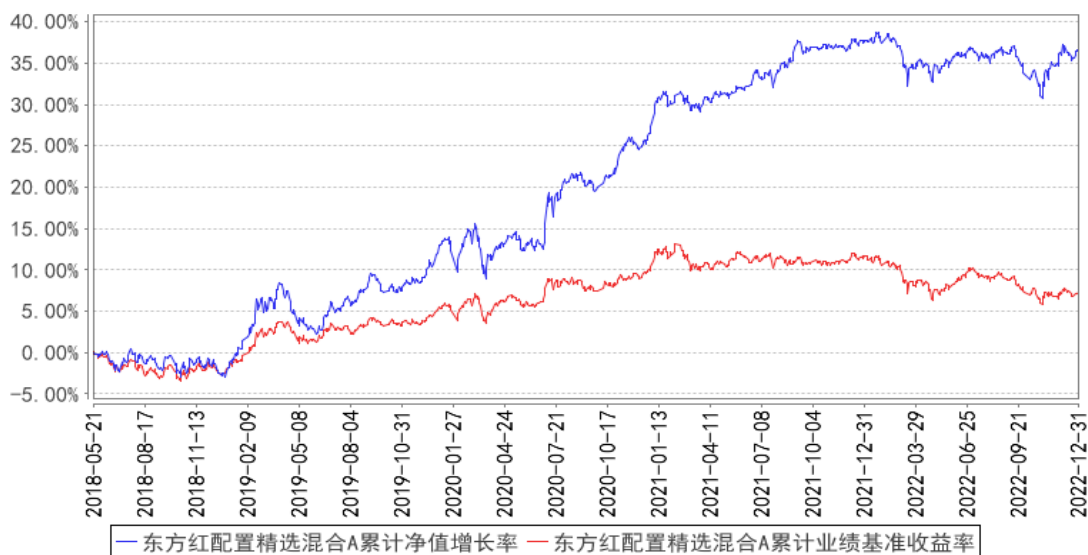
期间 T 日收益率 (benchmarkT) 按下列公式计算：

$$\text{benchmarkT} = [\prod (1 + \text{benchmark}_t)] - 1, \text{ 其中 } t=1, 2, 3, \dots, T, T \text{ 表示时间截至日};$$

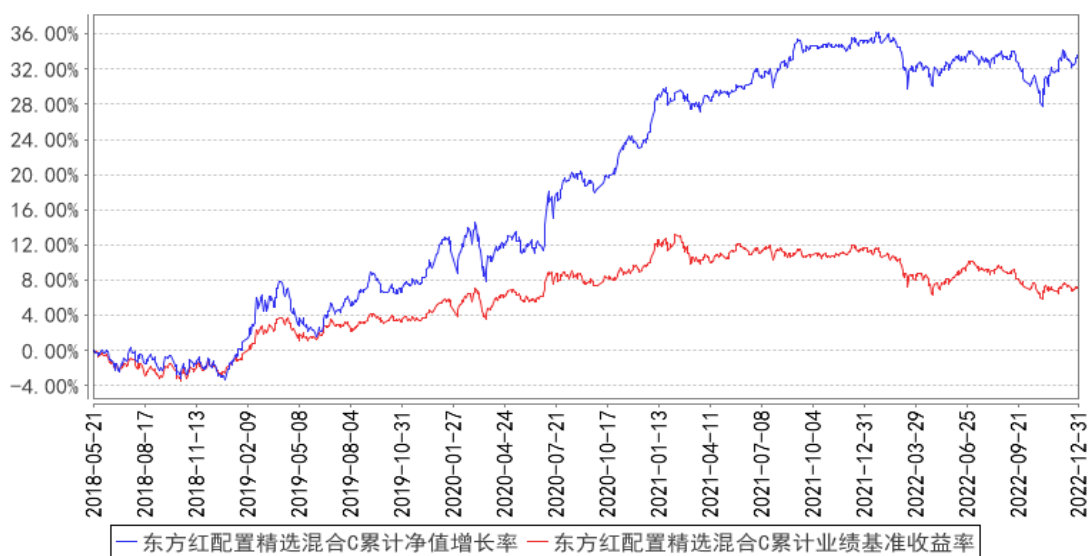
$\prod (1 + \text{benchmark}_t)$ 表示 $(1 + \text{benchmark}_t)$ 的数学连乘。

3.2.2 自基金合同生效以来基金份额累计净值增长率变动及其与同期业绩比较基准收益率变动的比较

东方红配置精选混合A累计净值增长率与同期业绩比较基准收益率的历史走势对比图

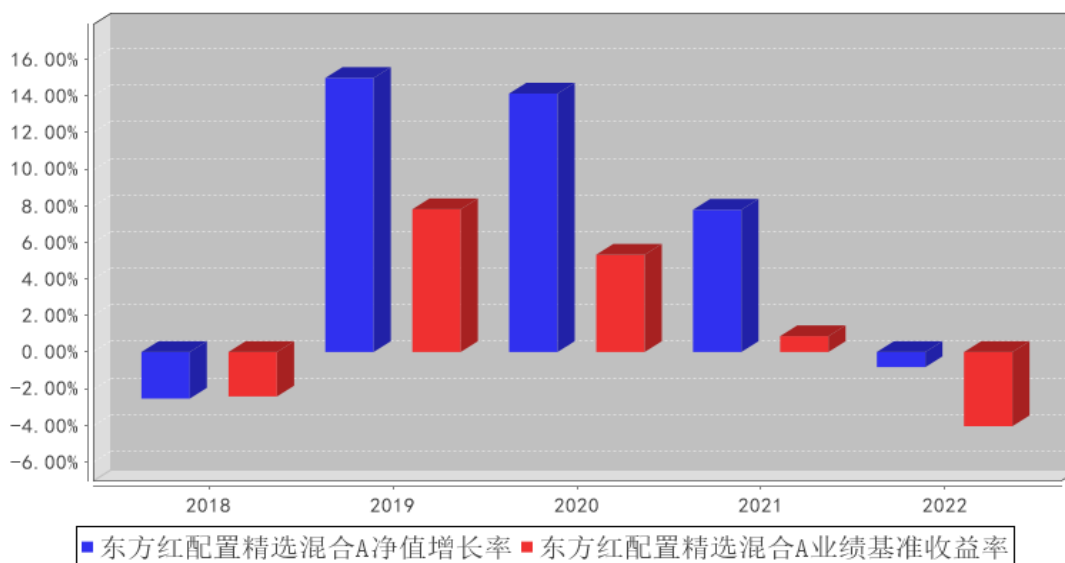


东方红配置精选混合C累计净值增长率与同期业绩比较基准收益率的历史走势对比图

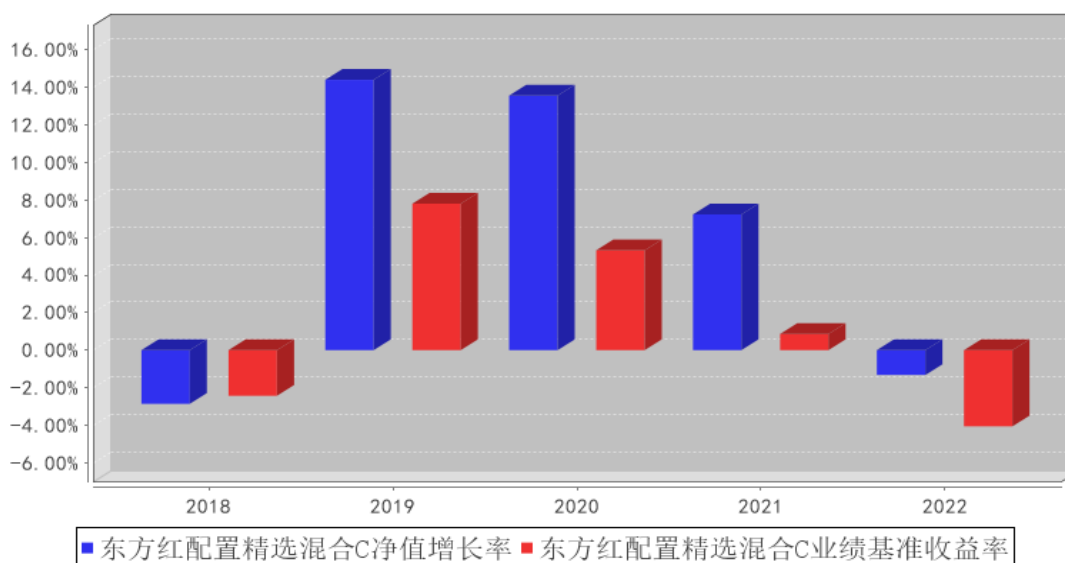


3.2.3 自基金合同生效以来基金每年净值增长率及其与同期业绩比较基准收益率的比较

东方红配置精选混合A基金每年净值增长率与同期业绩比较基准收益率的对比图



东方红配置精选混合C基金每年净值增长率与同期业绩比较基准收益率的对比图



注：本基金合同生效日期为 2018 年 5 月 21 日，合同生效当年期间的相关数据和指标按实际存续期计算，不按整个自然年度进行折算。

3.3 过去三年基金的利润分配情况

注：本基金过去三年未进行利润分配。

§ 4 管理人报告

4.1 基金管理人及基金经理情况

4.1.1 基金管理人及其管理基金的经验

本基金管理人上海东方证券资产管理有限公司成立于 2010 年 7 月 28 日，是国内首家获中国证监会批准设立的券商系资产管理公司。公司经中国证券监督管理委员会《关于核准东方证券股份有限公司设立证券资产管理子公司的批复》（证监许可[2010]518 号）批准，由东方证券股份有限公司出资 3 亿元在原东方证券资产管理业务总部的基础上成立。2013 年 8 月，公司成为首家获得“公开募集证券投资基金管理业务资格”的证券公司。公司主要业务为证券资产管理业务和公开募集证券投资基金业务。

截至 2022 年 12 月 31 日，本基金管理人共管理东方红中证竞争力指数发起式证券投资基金、东方红新动力灵活配置混合型证券投资基金、东方红产业升级灵活配置混合型证券投资基金、东方红睿元三年定期开放灵活配置混合型发起式证券投资基金、东方红中国优势灵活配置混合型证券投资基金、东方红京东大数据灵活配置混合型证券投资基金、东方红优势精选灵活配置混合型发起式证券投资基金、东方红沪港深灵活配置混合型证券投资基金、东方红优享红利沪港深灵活配置混合型证券投资基金、东方红睿丰灵活配置混合型证券投资基金（LOF）、东方红睿阳三年定期开放灵活配置混合型证券投资基金、东方红睿轩三年定期开放灵活配置混合型证券投资基金、东方红睿满沪港深灵活配置混合型证券投资基金（LOF）、东方红睿华沪港深灵活配置混合型证券投资基金（LOF）、东方红睿玺三年定期开放灵活配置混合型证券投资基金、东方红睿泽三年定期开放灵活配置混合型证券投资基金、东方红恒元五年定期开放灵活配置混合型证券投资基金、东方红睿逸定期开放混合型发起式证券投资基金、东方红智逸沪港深定期开放混合型发起式证券投资基金、东方红领先精选灵活配置混合型证券投资基金、东方红稳健精选混合型证券投资基金、东方红策略精选灵活配置混合型发起式证券投资基金、东方红价值精选混合型证券投资基金、东方红战略精选沪港深混合型证券投资基金、东方红配置精选混合型证券投资基金、东方红核心优选一年定期开放混合型证券投资基金、东方红创新优选三年定期开放混合型证券投资基金、东方红目标优选三年定期开放混合型证券投资基金、东方红收益增强债券型证券投资基金、东方红汇利债券型证券投资基金、东方红汇阳债券型证券投资基金、东方红信用债债券型证券投资基金、东方红 6 个月定期开放纯债债券型发起式证券投资基金、东方红稳添利纯债债券型发起式证券投资基金、东方红益鑫纯债债券型证券投资基金、东方红启元三年持有期混合型证券投资基金、东方红聚利债券型证券投资基金、东方红品质优选两年定期开放混合型证券投资基金、东方红安鑫甄选一年持有期混合型证券投资基金、东方红鑫裕两年定期开放信用债债券型证券投资基金、东

方红匠心甄选一年持有期混合型证券投资基金、东方红恒阳五年定期开放混合型证券投资基金、东方红均衡优选两年定期开放混合型证券投资基金、东方红启东三年持有期混合型证券投资基金、东方红颐和稳健养老目标两年持有期混合型基金中基金（FOF）、东方红优质甄选一年持有期混合型证券投资基金、东方红颐和积极养老目标五年持有期混合型基金中基金（FOF）、东方红益丰纯债债券型证券投资基金、东方红智远三年持有期混合型证券投资基金、东方红颐和平衡养老目标三年持有期混合型基金中基金（FOF）、东方红鑫泰 66 个月定期开放债券型证券投资基金、东方红明鉴优选两年定期开放混合型证券投资基金、东方红鼎元 3 个月定期开放混合型发起式证券投资基金、东方红鑫安 39 个月定期开放债券型证券投资基金、东方红招盈甄选一年持有期混合型证券投资基金、东方红启航三年持有期混合型证券投资基金、东方红多元策略混合型证券投资基金、东方红锦丰优选两年定期开放混合型证券投资基金、东方红远见价值混合型证券投资基金、东方红启瑞三年持有期混合型证券投资基金、东方红欣和平衡配置两年持有期混合型基金中基金（FOF）、东方红启阳三年持有期混合型证券投资基金、东方红创新趋势混合型证券投资基金、东方红启华三年持有期混合型证券投资基金、东方红启恒三年持有期混合型证券投资基金、东方红启盛三年持有期混合型证券投资基金、东方红启程三年持有期混合型证券投资基金、东方红新海混合型证券投资基金、东方红新源三年持有期混合型证券投资基金、东方红内需增长混合型证券投资基金、东方红安盈甄选一年持有期混合型证券投资基金、东方红锦和甄选 18 个月持有期混合型证券投资基金、东方红智华三年持有期混合型证券投资基金、东方红启兴三年持有期混合型证券投资基金、东方红智选三年持有期混合型证券投资基金、东方红睿和三年定期开放混合型证券投资基金、东方红中证东方红红利低波动指数证券投资基金、东方红锦弘甄选两年持有期混合型证券投资基金、东方红 ESG 可持续投资混合型证券投资基金、东方红锦融甄选 18 个月持有期混合型证券投资基金、东方红医疗升级股票型发起式证券投资基金、东方红招瑞甄选 18 个月持有期混合型证券投资基金、东方红短债债券型证券投资基金、东方红货币市场基金、东方红民享甄选一年持有期混合型证券投资基金、东方红养老目标日期 2045 五年持有期混合型发起式基金中基金（FOF）、东方红中证同业存单 AAA 指数 7 天持有期证券投资基金共计 87 只公开募集证券投资基金。

4.1.2 基金经理（或基金经理小组）及基金经理助理简介

姓名	职务	任本基金的基金经理（助理）期限		证券从业年限	说明
		任职日期	离任日期		
孔令超	上海东方证券资产管理有限公司固定	2018 年 5 月 21 日	-	11 年	上海东方证券资产管理有限公司固定收益研究部总经理、基金经理，2016 年 08 月至今任东方红策略精选灵活配置混合型发起式证券投资基金基金经理、2016 年 08

	收益研究部 总经理、基金经理				<p>月至今任东方红汇利债券型证券投资基金基金经理、2016 年 08 月至今任东方红汇阳债券型证券投资基金基金经理、2018 年 03 月至今任东方红目标优选三年定期开放混合型证券投资基金基金经理、2018 年 05 月至今任东方红配置精选混合型证券投资基金基金经理、2018 年 06 月至今任东方红创新优选三年定期开放混合型证券投资基金基金经理、2018 年 06 月至今任东方红睿逸定期开放混合型发起式证券投资基金基金经理、2018 年 07 月至今任东方红稳健精选混合型证券投资基金基金经理、2019 年 09 月至今任 东方红聚利债券型证券投资基金基金经理、2020 年 01 月至 2021 年 12 月任东方红品质优选两年定期开放混合型证券投资基金基金经理。北京大学金融学硕士。曾任平安证券有限责任公司总部综合研究所策略研究员，国信证券股份有限公司经济研究所策略研究员。具备证券投资基金从业资格。</p>
徐觅	上海东方证券资产管理有限公司基金经理	2018 年 5 月 21 日	-	15 年	<p>上海东方证券资产管理有限公司基金经理，2016 年 12 月至今任东方红益鑫纯债债券型证券投资基金基金经理、2017 年 08 月至今任东方红汇利债券型证券投资基金基金经理、2017 年 08 月至今任东方红汇阳债券型证券投资基金基金经理、2017 年 09 月至今任东方红策略精选灵活配置混合型发起式证券投资基金基金经理、2017 年 09 月至 2020 年 05 月任东方红货币市场基金基金经理、2018 年 03 月至今任东方红目标优选三年定期开放混合型证券投资基金基金经理、2018 年 05 月至今任东方红配置精选混合型证券投资基金基金经理、2018 年 10 月至今任东方红核心优选一年定期开放混合型证券投资基金基金经理、2020 年 01 月至今任东方红安鑫甄选一年持有期混合型证券投资基金基金经理、2020 年 07 月至 2022 年 11 月任东方红益丰纯债债券型证券投资基金基金经理、2022 年 05 月至今任 东方红民享甄选一年持有期混合型证券投资基金基金经理。复旦大学工商管理硕士。曾任长信基金管理有限责任公司基金事务部基金会计、交易管理部债券交易员，广发基金管理有限公司固定收益部债券交易员，富国基金管理</p>

					有限公司固定收益部基金经理助理，上海东方证券资产管理有限公司投资经理。具备证券投资基金从业资格。
--	--	--	--	--	--------------------------------------------------

注：1、上述表格内基金首任基金经理“任职日期”指基金合同生效日，“离任日期”指根据公司决定确定的解聘日期；对此后非首任基金经理，基金经理的“任职日期”和“离任日期”均指根据公司决定确定的聘任日期和解聘日期。

2、证券从业的涵义遵从行业协会的相关规定。

4.1.3 期末兼任私募资产管理计划投资经理的基金经理同时管理的产品情况

注：本基金基金经理本报告期末未兼任私募资产管理计划投资经理。

4.1.4 基金经理薪酬机制

本基金基金经理本报告期内未兼任私募资产管理计划投资经理。

4.2 管理人对报告期内本基金运作遵规守信情况的说明

本报告期，上海东方证券资产管理有限公司作为本基金管理人，严格遵守《中华人民共和国证券投资基金法》、《中华人民共和国证券法》、基金合同以及其它有关法律法规的规定，本着诚实信用、勤勉尽责的原则管理和运用基金资产，为基金份额持有人谋求最大利益，无损害基金持有人利益的行为，本基金投资组合符合有关法规及基金合同的约定。

4.3 管理人对报告期内公平交易情况的专项说明

4.3.1 公平交易制度和控制方法

根据《中华人民共和国证券投资基金法》、《证券投资基金管理公司公平交易制度指导意见》等相关法律法规关于公平交易的规定，公司建立了与公平交易相关的控制制度、流程以及信息披露程序等，保证公司在投资管理活动中公平对待各投资组合，防范不同投资组合之间进行利益输送，并定期对同向交易、反向交易和异常交易行为进行监控和分析。交易部使用恒生交易系统中的公平交易模块进行交易执行和分配，风险管理部对公司各投资组合及组合之间的交易行为进行事后分析，校验公平交易执行情况。对于同向交易，风险管理部侧重于对公司管理的不同产品（包含了公募产品、私募产品）的整体收益率差异、投资类别（股票、债券）的收益率差异进行分析，对连续四个季度期间内交易所竞价交易的所有交易记录，在不同时间窗下（如日内、3 日内、5 日内）的同向交易价差按两两组合进行显著性检验，并根据显著性检验结果，对符合异常交易筛选条件并超过规定阈值的交易记录，通过逐笔检查或抽样分析的方法，分析相应交易行为的公平性。对于反向交易，原则上禁止组合间的日内反向交易，完全按照有关指数构成比例进行投资的投资组合除外。如有投资策略或流动性等特殊需要的，需由投资经理提供投资依据，经投资决策委员会审慎审批后留档备查。报告期内未发现公司管理的投资组合间存在违反公平交易原则的交

易行为。

4.3.2 公平交易制度的执行情况

本基金管理人一贯公平对待旗下管理的所有基金和组合，制定并严格遵守相应的制度和流程，通过系统和人工等方式在各环节严格控制交易公平执行。报告期内，本公司严格执行了《证券投资基金管理公司公平交易制度指导意见》和《上海东方证券资产管理有限公司公平交易制度》等规定。

4.3.2.1 增加执行的基金经理公平交易制度执行情况及公平交易管理情况

本基金基金经理本报告期内未兼任私募资产管理计划投资经理。

4.3.3 异常交易行为的专项说明

报告期内未发现本基金存在异常交易行为。

报告期内，未出现涉及本基金的交易所公开竞价同日反向交易成交较少的单边交易量超过该证券当日成交量 5%的情况。

4.4 管理人对报告期内基金的投资策略和业绩表现的说明

4.4.1 报告期内基金投资策略和运作分析

债券方面，标志性的 10Y 国债收益率全年窄幅震荡，年初位于 2.77%，在 8 月份受 MLF 降息影响一度到下行至 2.58% 全年低位，四季度受债市调整冲击，收益率一路走高至 2.92%，年末最终回落至 2.84%。回顾全年，受地产下行等压力影响，国内经济复苏路径面临多重挑战。财政政策主动发力维稳，货币政策充分协同，央行全年两次降准，数次下调 MLF、LPR 等政策利率，流动性整体保持充裕水平。二十大后，防疫和地产调控政策的调整引发预期转变，债券市场在复苏预期升温的影响下快速由牛转熊，期间理财赎回一度导致踩踏的发生。在央行的流动性维护下，随着负债端的逐步企稳，债券市场年末得以快速修复。产品操作上，全年维持了较短久期和投资级信用债配置为主的策略，在 7 月以 3 年期限的政策性金融债为主进行了交易操作；年末债市调整时，得益于较短的久期，一方面在市场调整中受到的冲击低于平均水平，另一方面也获得了更好的加仓机会，在利差高点增配了投资级的信用债。

权益方面，2022 年权益市场表现不佳，全年上证综指下跌 15.13%，沪深 300 下跌 21.63%，创业板指下跌 29.37%。本产品 2022 年初权益资产配置比例处于中枢以下，但从年中开始，由于宏观环境的变化和估值水平的下降，本产品逐渐增加了权益资产的配置比例，并且提升了港股的仓位，目前权益仓位已经处于中枢以上的水平。

转债方面，2022 年转债市场下跌 10.02%。由于转债估值全年整体处于相对偏高的区间，相对于权益资产没有明显吸引力，因此本产品参与较少，持仓以一些偏债型品种为主，转债贡献的实

际权益敞口较低。

4.4.2 报告期内基金的业绩表现

截至本报告期末,本基金 A 类份额净值为 1.3668 元,份额累计净值为 1.3668 元;C 类份额净值为 1.3354 元,份额累计净值为 1.3354 元。本报告期基金 A 类份额净值增长率为-0.83%,同期业绩比较基准收益率为-4.06%;C 类份额净值增长率为-1.32%,同期业绩比较基准收益率为-4.06%。

4.5 管理人对宏观经济、证券市场及行业走势的简要展望

债券方面,今后一段时间,围绕复苏进程的交易将是市场主线。近期我们见到 1 月的信贷开门红如期而至,基建领域和制造业信贷强劲,然而居民信贷仍然低迷,消费信心偏弱,反映出复苏的道路还是坎坷曲折的。当前国内仅就需求侧而言,通胀暂时不构成风险,但仍然是后续值得警惕的变数:从海外经验来看,疫情后刺激政策退出问题,供应链问题和劳动参与率问题都是影响通胀的重要因素。下一阶段居民预防性储蓄的重新配置,势必影响到各类资产的价格走势。随着复苏进程的持续,资金利率围绕政策利率波动的幅度也将增大,杠杆的运用需要多一些谨慎。展望未来,组合将维持投资级信用债配置为主的策略,对中低等级城投债持回避态度,对受到监管约束和潜在配置能力削弱影响的永续债、二级资本债持交易观点。伴随着基础收益率的提升,久期会相较 2022 年适度拉长,灵活运用杠杆,结合不同组合的风险收益特征,通过利率债交易和国债期货套保等策略,努力为持有人获取长期、稳健的回报。

权益方面,在 2022 年初由于各类资产的估值水平均隐含了较强的流动性宽松预期,我们一直担心流动性因素会对各类资产形成一定的拖累,但随着全年股票、转债、债券等各类资产的估值压缩,这一风险已经得到了一定释放。另一方面,由于宏观环境的变化,我们对于 2023 年经济增长的假设也较 2022 年更为乐观。因此我们相对更看好 2023 年的权益市场,在结构上,仍然看好电信运营商、金融地产、建筑、电力等传统行业的配置价值;同时也关注电子、计算机、传媒等成长行业的机会;另外一些在 2022 年受到需求抑制影响的化工、有色等行业,也开始具备投资价值。另外,目前宏观环境下仍然看好港股的投资机会。

转债方面,2022 年初转债估值处于较高水平,经过一年的压缩,目前转债估值已经比年初更为合理,如果未来估值能够出现进一步压缩,有些转债将出现相比股票更优的性价比,这种情形下本产品可能会在转债资产中挖掘一些具备投资价值的品种,来代替股票的部分仓位。

4.6 管理人内部有关本基金的监察稽核工作情况

公司日常监察稽核工作主要由合规稽核部和风险管理部根据职责分工开展,2022 年开展了如下主要工作:

在合规管理履职方面：（1）切实履行日常合规管理职责，包括合规审查、合规宣导、合规培训、合规报告、合规咨询、合规检查/稽核、监管沟通与配合；（2）持续加强员工执业行为管理，包括持续督促和指导员工及时完成投资申报工作，进一步完善即时通讯工具管控、加强合规监测工作，建立员工手机下单行为合规检查机制，对董事、监事及员工投资行为管理进一步梳理；（3）切实履行反洗钱管理职责；（4）稳步跟进各类法律事务；（5）深入开展合规专题研究；（6）资管新规整改后相关事项持续跟进处理。

在风险管理履职方面：（1）切实履行日常风险管理职责，做到事前、事中、事后风险管理，按时完成内外部各类定期风控报告及数据报送，并对公司风控指标进行持续监测；（2）不断完善风险管理规则体系，牵头制定或修订各项制度及方案，展开专项梳理，确保业务流程合规和操作风险可控；（3）持之以恒加强风控系统建设。

4.7 管理人对报告期内基金估值程序等事项的说明

本报告期内，本基金管理人严格遵守《企业会计准则》、《证券投资基金会计核算业务指引》以及中国证监会发布的《中国证监会关于证券投资基金估值业务的指导意见》等相关规定和基金合同的约定，对基金所持有的投资品种进行估值，本基金托管人根据法律法规要求履行估值及净值计算的复核责任。基金份额净值由基金管理人完成估值后，经基金托管人复核无误后由基金管理人对外公布。

本基金管理人对投资品种进行估值时原则上应保持估值程序和技术的一致性，对旗下管理的不同产品持有的具有相同特征的同一投资品种的估值调整原则、程序及技术应当一致（中国证监会规定的特殊品种除外）。为了保障基金能真实、准确地反映投资品种的公允价值，本基金管理人授权估值委员会负责建立健全估值决策体系，估值委员会成员的任命和调整由总经理办公会审议决定。运营部是估值委员会的日常办事机构，负责关注相关投资品种的动态，确定估值日需要进行估值测算或者调整的投资品种，并提交估值委员会审议。运营部的估值人员均具有专业会计学习经历，具有基金从业人员资格。

4.8 管理人对报告期内基金利润分配情况的说明

本基金本报告期内未进行利润分配。

4.9 报告期内管理人对本基金持有人数或基金资产净值预警情形的说明

报告期内，本基金未出现连续二十个工作日基金份额持有人数量不满二百人或者基金资产净值低于五千万元的情形。

§ 5 托管人报告

5.1 报告期内本基金托管人遵规守信情况声明

招商银行具备完善的公司治理结构、内部稽核监控制度和风险控制制度，我行在履行托管职责中，严格遵守有关法律法规、托管协议的规定，尽职尽责地履行托管义务并安全保管托管资产。

5.2 托管人对报告期内本基金投资运作遵规守信、净值计算、利润分配等情况的说明

招商银行根据法律法规、托管协议约定的投资监督条款，对托管产品的投资行为进行监督，并根据监管要求履行报告义务。

招商银行按照托管协议约定的统一记账方法和会计处理原则，独立地设置、登录和保管本产品的全套账册，进行会计核算和资产估值并与管理人建立对账机制。

本年度报告中利润分配情况真实、准确。

5.3 托管人对本年度报告中财务信息等内容的真实、准确和完整发表意见

本年度报告中财务指标、净值表现、财务会计报告、投资组合报告内容真实、准确，不存在虚假记载、误导性陈述或者重大遗漏。

§ 6 审计报告

6.1 审计报告基本信息

财务报表是否经过审计	是
审计意见类型	标准无保留意见
审计报告编号	普华永道中天审字(2023)第 21423 号

6.2 审计报告的基本内容

审计报告标题	审计报告
审计报告收件人	东方红配置精选混合型证券投资基金全体基金份额持有人
审计意见	<p>(一) 我们审计的内容</p> <p>我们审计了东方红配置精选混合型证券投资基金(以下简称“东方红配置精选混合基金”)的财务报表,包括 2022 年 12 月 31 日的资产负债表,2022 年度的利润表和净资产(基金净值)变动表以及财务报表附注。</p> <p>(二) 我们的意见</p> <p>我们认为,后附的财务报表在所有重大方面按照企业会计准则和在财务报表附注中所列示的中国证券监督管理委员会(以下简称“中国证监会”)、中国证券投资基金业协会(以下简称“中国基金业协会”)发布的有关规定及允许的基金行业实务操作编制,公允反映了东方红配置精选混合基金 2022 年 12 月 31 日的财务状况以及 2022 年度的经营成果和净资产变动情况。</p>

<p>形成审计意见的基础</p>	<p>我们按照中国注册会计师审计准则的规定执行了审计工作。审计报告的“注册会计师对财务报表审计的责任”部分进一步阐述了我们在这些准则下的责任。我们相信，我们获取的审计证据是充分、适当的，为发表审计意见提供了基础。按照中国注册会计师职业道德守则，我们独立于东方红配置精选混合基金，并履行了职业道德方面的其他责任。</p>
<p>强调事项</p>	<p>-</p>
<p>其他事项</p>	<p>-</p>
<p>其他信息</p>	<p>-</p>
<p>管理层和治理层对财务报表的责任</p>	<p>东方红配置精选混合基金的基金管理人上海东方证券资产管理有限公司(以下简称“基金管理人”)管理层负责按照企业会计准则和中国证监会、中国基金业协会发布的有关规定及允许的基金行业实务操作编制财务报表,使其实现公允反映,并设计、执行和维护必要的内部控制,以使财务报表不存在由于舞弊或错误导致的重大错报。</p> <p>在编制财务报表时,基金管理人管理层负责评估东方红配置精选混合基金的持续经营能力,披露与持续经营相关的事项(如适用),并运用持续经营假设,除非基金管理人管理层计划清算东方红配置精选混合基金、终止运营或别无其他现实的选择。</p> <p>基金管理人治理层负责监督东方红配置精选混合基金的财务报告过程。</p>
<p>注册会计师对财务报表审计的责任</p>	<p>我们的目标是对财务报表整体是否不存在由于舞弊或错误导致的重大错报获取合理保证,并出具包含审计意见的审计报告。合理保证是高水平的保证,但并不能保证按照审计准则执行的审计在某一重大错报存在时总能发现。错报可能由于舞弊或错误导致,如果合理预期错报单独或汇总起来可能影响财务报表使用者依据财务报表作出的经济决策,则通常认为错报是重大的。</p> <p>在按照审计准则执行审计工作的过程中,我们运用职业判断,并保持职业怀疑。同时,我们也执行以下工作:</p> <p>(一) 识别和评估由于舞弊或错误导致的财务报表重大错报风险;设计和实施审计程序以应对这些风险,并获取充分、适当的审计证据,作为发表审计意见的基础。由于舞弊可能涉及串通、伪造、故意遗漏、虚假陈述或凌驾于内部控制之上,未能发现由于舞弊导致的重大错报的风险高于未能发现由于错误导致的重大错报的风险。</p> <p>(二) 了解与审计相关的内部控制,以设计恰当的审计程序,但目的并非对内部控制的有效性发表意见。</p> <p>(三) 评价基金管理人管理层选用会计政策的恰当性和作出会计估计及相关披露的合理性。</p> <p>(四) 对基金管理人管理层使用持续经营假设的恰当性得出结论。同时,根据获取的审计证据,就可能对东方红配</p>

	<p>置精选混合基金持续经营能力产生重大疑虑的事项或情况是否存在重大不确定性得出结论。如果我们得出结论认为存在重大不确定性，审计准则要求我们在审计报告中提请报表使用者注意财务报表中的相关披露；如果披露不充分，我们应当发表非无保留意见。我们的结论基于截至审计报告日可获得的信息。然而，未来的事项或情况可能导致东方红配置精选混合基金不能持续经营。</p> <p>(五) 评价财务报表的总体列报(包括披露)、结构和内容，并评价财务报表是否公允反映相关交易和事项。</p> <p>我们与基金管理人治理层就计划的审计范围、时间安排和重大审计发现等事项进行沟通，包括沟通我们在审计中识别出的值得关注的内部控制缺陷。</p>
会计师事务所的名称	普华永道中天会计师事务所(特殊普通合伙)
注册会计师的姓名	张振波 叶尔甸
会计师事务所的地址	上海市黄浦区湖滨路 202 号领展企业广场二座普华永道中心 11 楼
审计报告日期	2023 年 3 月 28 日

§ 7 年度财务报表

7.1 资产负债表

会计主体：东方红配置精选混合型证券投资基金

报告截止日：2022 年 12 月 31 日

单位：人民币元

资产	附注号	本期末 2022 年 12 月 31 日	上年度末 2021 年 12 月 31 日
资产：			
银行存款	7.4.7.1	4,338,505.02	16,223,532.58
结算备付金		31,869,663.77	8,618,398.19
存出保证金		54,849.09	35,423.66
交易性金融资产	7.4.7.2	1,923,995,943.39	2,037,030,784.46
其中：股票投资		428,416,560.63	368,353,054.36
基金投资		-	-
债券投资		1,495,579,382.76	1,668,677,730.10
资产支持证券投资		-	-
贵金属投资		-	-
其他投资		-	-
衍生金融资产	7.4.7.3	-	-
买入返售金融资产	7.4.7.4	-	-
债权投资	7.4.7.5	-	-
其中：债券投资		-	-
资产支持证券投资		-	-

其他投资		-	-
其他债权投资	7.4.7.6	-	-
其他权益工具投资	7.4.7.7	-	-
应收清算款		-	3,404,360.97
应收股利		52,800.00	-
应收申购款		10,120,399.43	-
递延所得税资产		-	-
其他资产	7.4.7.8	-	15,842,545.91
资产总计		1,970,432,160.70	2,081,155,045.77
负债和净资产	附注号	本期末 2022年12月31日	上年度末 2021年12月31日
负 债:			
短期借款		-	-
交易性金融负债		-	-
衍生金融负债	7.4.7.3	-	-
卖出回购金融资产款		385,496,013.79	230,000,000.00
应付清算款		3,481,057.53	26.98
应付赎回款		2,246,188.77	-
应付管理人报酬		800,917.67	919,875.42
应付托管费		200,229.39	229,968.87
应付销售服务费		90,732.05	44,245.16
应付投资顾问费		-	-
应交税费		46,843.47	22,183.82
应付利润		-	-
递延所得税负债		-	-
其他负债	7.4.7.9	291,601.18	465,682.64
负债合计		392,653,583.85	231,681,982.89
净资产:			
实收基金	7.4.7.10	1,158,020,809.56	1,343,357,650.68
其他综合收益	7.4.7.11	-	-
未分配利润	7.4.7.12	419,757,767.29	506,115,412.20
净资产合计		1,577,778,576.85	1,849,473,062.88
负债和净资产总计		1,970,432,160.70	2,081,155,045.77

注：报告截止日 2022 年 12 月 31 日，基金份额总额 1,158,020,809.56 份，其中东方红配置精选混合 A 基金份额总额 999,146,807.44 份，基金份额净值 1.3668 元；东方红配置精选混合 C 基金份额总额 158,874,002.12 份，基金份额净值 1.3354 元。

7.2 利润表

会计主体：东方红配置精选混合型证券投资基金

本报告期：2022 年 1 月 1 日至 2022 年 12 月 31 日

单位：人民币元

项 目	附注号	本期	上年度可比期间
-----	-----	----	---------

		2022 年 1 月 1 日至 2022 年 12 月 31 日	2021 年 1 月 1 日至 2021 年 12 月 31 日
一、营业总收入		-3,057,629.01	124,483,737.10
1. 利息收入		417,436.81	33,046,554.10
其中：存款利息收入	7.4.7.13	410,924.25	235,117.60
债券利息收入		-	32,616,650.92
资产支持证券利息收入		-	-
买入返售金融资产收入		6,512.56	194,785.58
证券出借利息收入		-	-
其他利息收入		-	-
2. 投资收益（损失以“-”填列）		62,347,011.39	121,470,471.08
其中：股票投资收益	7.4.7.14	-15,593,500.89	64,298,937.69
基金投资收益		-	-
债券投资收益	7.4.7.15	63,544,863.06	45,676,610.14
资产支持证券投资	7.4.7.16	-	-
收益			
贵金属投资收益	7.4.7.17	-	-
衍生工具收益	7.4.7.18	-	-
股利收益	7.4.7.19	14,395,649.22	11,494,923.25
以摊余成本计量的金融资产终止确认产生的收益		-	-
其他投资收益		-	-
3. 公允价值变动收益（损失以“-”号填列）	7.4.7.20	-66,226,647.40	-30,534,297.08
4. 汇兑收益（损失以“-”号填列）		-	-
5. 其他收入（损失以“-”号填列）	7.4.7.21	404,570.19	501,009.00
减：二、营业总支出		20,629,387.11	16,570,582.00
1. 管理人报酬	7.4.10.2.1	10,801,546.82	8,909,936.77
2. 托管费	7.4.10.2.2	2,700,386.68	2,227,484.19
3. 销售服务费	7.4.10.2.3	900,503.54	837,466.16
4. 投资顾问费		-	-
5. 利息支出		5,874,353.55	3,427,724.10
其中：卖出回购金融资产支出		5,874,353.55	3,427,724.10
6. 信用减值损失	7.4.7.22	-	-
7. 税金及附加		51,441.15	19,442.21
8. 其他费用	7.4.7.23	301,155.37	1,148,528.57
三、利润总额（亏损总额		-23,687,016.12	107,913,155.10

以“-”号填列)			
减：所得税费用		-	-
四、净利润(净亏损以“-”号填列)		-23,687,016.12	107,913,155.10
五、其他综合收益的税后净额		-	-
六、综合收益总额		-23,687,016.12	107,913,155.10

7.3 净资产（基金净值）变动表

会计主体：东方红配置精选混合型证券投资基金

本报告期：2022 年 1 月 1 日至 2022 年 12 月 31 日

单位：人民币元

项目	本期 2022 年 1 月 1 日至 2022 年 12 月 31 日			
	实收基金	其他综合收益	未分配利润	净资产合计
一、上期期末净资产(基金净值)	1,343,357,650.68	-	506,115,412.20	1,849,473,062.88
加：会计政策变更	-	-	-	-
前期差错更正	-	-	-	-
其他	-	-	-	-
二、本期期初净资产(基金净值)	1,343,357,650.68	-	506,115,412.20	1,849,473,062.88
三、本期增减变动额(减少以“-”号填列)	-185,336,841.12	-	-86,357,644.91	-271,694,486.03
(一)、综合收益总额	-	-	-23,687,016.12	-23,687,016.12
(二)、本期基金份额交易产生的基	-185,336,841.12	-	-62,670,628.79	-248,007,469.91

金净值变动数 (净值减少以“-”号填列)				
其中:1. 基金申购款	530,953,860.68	-	187,477,577.69	718,431,438.37
2. 基金赎回款	-716,290,701.80	-	-250,148,206.48	-966,438,908.28
(三)、本期向基金份额持有人分配利润产生的基金净值变动(净值减少以“-”号填列)	-	-	-	-
(四)、其他综合收益结转留存收益	-	-	-	-
四、本期末净资产(基金净值)	1,158,020,809.56	-	419,757,767.29	1,577,778,576.85
项目	上年度可比期间 2021年1月1日至2021年12月31日			
	实收基金	其他综合收益	未分配利润	净资产合计
一、上期期末净资产(基金净值)	1,019,360,854.58	-	283,110,603.15	1,302,471,457.73
加:会计政策变更	-	-	-	-
前期差错	-	-	-	-

更正				
其他	-	-	-	-
二、本 期初 净 资产(基 金净值)	1,019,360,854.58	-	283,110,603.15	1,302,471,457.73
三、本 期 增 减 变 动 额(减 少以“-” 号填列)	323,996,796.10	-	223,004,809.05	547,001,605.15
(一)、 综合收 益总额	-	-	107,913,155.10	107,913,155.10
(二)、 本期基 金份 额 交 易 产 生 的 基 金 净 值 变 动 数 (净 值 减 少 以 “-” 号 填 列)	323,996,796.10	-	115,091,653.95	439,088,450.05
其中:1. 基金申 购款	933,161,733.22	-	316,624,124.84	1,249,785,858.06
2 .基金 赎 回 款	-609,164,937.12	-	-201,532,470.89	-810,697,408.01
(三)、 本期向 基金份 额持有 人分配 利润产 生的基 金净值 变动(净 值减少 以“-” 号填列)	-	-	-	-

（四）、 其他综合收益 结转留存收益	-	-	-	-
四、本期末 期末净资产（基金净值）	1,343,357,650.68	-	506,115,412.20	1,849,473,062.88

报表附注为财务报表的组成部分。

本报告 7.1 至 7.4 财务报表由下列负责人签署：

<u>张锋</u>	<u>汤琳</u>	<u>陈培</u>
基金管理人负责人	主管会计工作负责人	会计机构负责人

7.4 报表附注

7.4.1 基金基本情况

东方红配置精选混合型证券投资基金(以下简称“本基金”)经中国证券监督管理委员会(以下简称“中国证监会”)证监许可[2017]2398 号《关于准予东方红配置精选混合型证券投资基金注册的批复》准予注册,由上海东方证券资产管理有限公司依照《中华人民共和国证券投资基金法》和《东方红配置精选混合型证券投资基金基金合同》负责公开募集。本基金为契约型开放式基金,存续期限不定,首次设立募集不包括认购资金利息共募集人民币 6,397,259,327.77 元。业经普华永道中天会计师事务所(特殊普通合伙)普华永道中天验字(2018)第 0350 号验资报告予以验证。经向中国证监会备案,《东方红配置精选混合型证券投资基金基金合同》于 2018 年 5 月 21 日正式生效,基金合同生效日的基金份额总额为 6,397,549,362.87 份基金份额,其中认购资金利息折合 290,035.10 份基金份额。其中东方红配置精选混合 A 的基金份额总额为 6,138,801,721.26 份,包含认购资金利息折合 278,393.43 份,东方红配置精选混合 C 的基金份额总额为 258,747,641.61 份,包含认购资金利息折合 11,641.67 份。本基金的基金管理人为上海东方证券资产管理有限公司,基金托管人为招商银行股份有限公司。

根据《东方红配置精选混合型证券投资基金基金合同》和《东方红配置精选混合型证券投资基金招募说明书》的规定,本基金根据认购费用、申购费用、销售服务费收取方式的不同,将基金份额分为不同的类别。A 类基金份额在投资人认购、申购基金时收取认购费、申购费,在赎回时根据持有期限收取赎回费,而不计提销售服务费。C 类基金份额在投资人认购、申购基金时不收取认购费、申购费,而是从本类别基金资产中计提销售服务费,在赎回时根据持有期限收取赎回

回费。本基金 A 类基金份额、C 类基金份额分别设置基金代码，并且分别计算基金份额净值。

根据《中华人民共和国证券投资基金法》和《东方红配置精选混合型证券投资基金基金合同》的有关规定，本基金的投资范围为具有良好流动性的金融工具，包括国内依法发行上市的股票及存托凭证(含中小板、创业板及其他经中国证监会核准上市的股票及存托凭证)、港股通标的股票、债券(国家债券、地方政府债、政府支持机构债、金融债、次级债、中央银行票据、企业债、公司债、中小企业私募债券、中期票据、短期融资券、可转换债券、可分离交易可转债、可交换债、证券公司发行的短期公司债券)、债券回购、资产支持证券、银行存款(包括协议存款、通知存款、定期存款)、同业存单、货币市场工具、权证、股指期货、国债期货以及经中国证监会允许基金投资的其他金融工具(但须符合中国证监会相关规定)。如法律法规或监管机构以后允许基金投资其他品种，基金管理人在履行适当程序后，可以将其纳入投资范围。本基金投资组合中股票资产(含存托凭证)投资比例为基金资产的 0%-30%；本基金每个交易日日终在扣除股指期货及国债期货合约需缴纳的交易保证金后，保持现金或者到期日在一年以内的政府债券投资比例合计不低于基金资产净值的 5%，其中现金不包括结算备付金、存出保证金和应收申购款等。本基金的业绩比较基准为：中债综合指数收益率*80%+沪深 300 指数收益率*20%。

本财务报表由本基金的基金管理人上海东方证券资产管理有限公司于 2023 年 3 月 28 日批准报出。

7.4.2 会计报表的编制基础

本基金的财务报表按照财政部于 2006 年 2 月 15 日及以后期间颁布的《企业会计准则—基本准则》、各项具体会计准则、《资产管理产品相关会计处理规定》及其他相关规定(以下合称“企业会计准则”)、中国证监会颁布的《证券投资基金信息披露 XBRL 模板第 3 号<年度报告和中期报告>》、中国证券投资基金业协会(以下简称“中国基金业协会”)颁布的《证券投资基金会计核算业务指引》、《东方红配置精选混合型证券投资基金基金合同》和在财务报表附注 7.4.4 所列示的中国证监会、中国基金业协会发布的有关规定及允许的基金行业实务操作编制。

本财务报表以持续经营为基础编制。

7.4.3 遵循企业会计准则及其他有关规定的声明

本基金 2022 年度财务报表符合企业会计准则的要求，真实、完整地反映了本基金 2022 年 12 月 31 日的财务状况以及 2022 年度的经营成果和净资产变动情况等有关信息。

7.4.4 重要会计政策和会计估计

7.4.4.1 会计年度

本基金会计年度为公历 1 月 1 日起至 12 月 31 日止。

7.4.4.2 记账本位币

本基金的记账本位币为人民币。

7.4.4.3 金融资产和金融负债的分类

金融工具，是指形成一方的金融资产并形成其他方的金融负债或权益工具的合同。当本基金成为金融工具合同的一方时，确认相关的金融资产或金融负债。

(1) 金融资产

金融资产于初始确认时分类为：以摊余成本计量的金融资产、以公允价值计量且其变动计入其他综合收益的金融资产及以公允价值计量且其变动计入当期损益的金融资产。金融资产的分类取决于本基金管理金融资产的商业模式和金融资产的合同现金流量特征。本基金现无金融资产分类为以公允价值计量且其变动计入其他综合收益的金融资产。

债务工具

本基金持有的债务工具是指从发行方角度分析符合金融负债定义的工具，分别采用以下两种方式进行计量：

以摊余成本计量：

本基金管理以摊余成本计量的金融资产的商业模式为以收取合同现金流量为目标，且以摊余成本计量的金融资产的合同现金流量特征与基本借贷安排相一致，即在特定日期产生的现金流量，仅为对本金和以未偿付本金金额为基础的利息的支付。本基金持有的以摊余成本计量的金融资产主要为银行存款、买入返售金融资产和其他各类应收款项等。

以公允价值计量且其变动计入当期损益：

本基金将持有的未划分为以摊余成本计量的债务工具，以公允价值计量且其变动计入当期损益。本基金持有的以公允价值计量且其变动计入当期损益的金融资产主要为债券投资和资产支持证券投资，在资产负债表中以交易性金融资产列示。

权益工具

权益工具是指从发行方角度分析符合权益定义的工具。本基金将对其没有控制、共同控制和重大影响的权益工具(主要为股票投资)按照公允价值计量且其变动计入当期损益，在资产负债表中列示为交易性金融资产。

(2) 金融负债

金融负债于初始确认时分类为以摊余成本计量的金融负债和以公允价值计量且其变动计入当期损益的金融负债。本基金目前暂无金融负债分类为以公允价值计量且其变动计入当期损益的金融负债。本基金持有的以摊余成本计量的金融负债包括卖出回购金融资产款和其他各类应付款项

等。

(3) 衍生金融工具

本基金将持有的衍生金融工具以公允价值计量且其变动计入当期损益，在资产负债表中列示为衍生金融资产/负债。

7.4.4.4 金融资产和金融负债的初始确认、后续计量和终止确认

金融资产或金融负债在初始确认时以公允价值计量。对于以公允价值计量且其变动计入当期损益的金融资产和金融负债，相关交易费用计入当期损益；对于支付的价款中包含的债券或资产支持证券起息日或上次除息日至购买日止的利息，确认为应计利息，包含在交易性金融资产的账面价值中。对于其他类别的金融资产和金融负债，相关交易费用计入初始确认金额。

对于以公允价值计量且其变动计入当期损益的金融资产，按照公允价值进行后续计量；对于应收款项和其他金融负债采用实际利率法，以摊余成本进行后续计量。

本基金对于以摊余成本计量的金融资产，以预期信用损失为基础确认损失准备。

本基金考虑有关过去事项、当前状况以及对未来经济状况的预测等合理且有依据的信息，以发生违约的风险为权重，计算合同应收的现金流量与预期能收到的现金流量之间差额的现值的概率加权金额，确认预期信用损失。

于每个资产负债表日，本基金对于处于不同阶段的金融工具的预期信用损失分别进行计量。金融工具自初始确认后信用风险未显著增加的，处于第一阶段，本基金按照未来 12 个月内的预期信用损失计量损失准备；金融工具自初始确认后信用风险已显著增加但尚未发生信用减值的，处于第二阶段，本基金按照该工具整个存续期的预期信用损失计量损失准备；金融工具自初始确认后已经发生信用减值的，处于第三阶段，本基金按照该工具整个存续期的预期信用损失计量损失准备。

对于在资产负债表日具有较低信用风险的金融工具，本基金假设其信用风险自初始确认后并未显著增加，认定为处于第一阶段的金融工具，按照未来 12 个月内的预期信用损失计量损失准备。

本基金对于处于第一阶段和第二阶段的金融工具，按照其未扣除减值准备的账面余额和实际利率计算利息收入。对于处于第三阶段的金融工具，按照其账面余额减已计提减值准备后的摊余成本和实际利率计算利息收入。

本基金将计提或转回的损失准备计入当期损益。

金融资产满足下列条件之一的，予以终止确认：(1) 收取该金融资产现金流量的合同权利终止；(2) 该金融资产已转移，且本基金将金融资产所有权上几乎所有的风险和报酬转移给转入方；或者(3) 该金融资产已转移，虽然本基金既没有转移也没有保留金融资产所有权上几乎所有的风险和报

酬，但是放弃了对该金融资产控制。

金融资产终止确认时，其账面价值与收到的对价的差额，计入当期损益。

当金融负债的现时义务全部或部分已经解除时，终止确认该金融负债或义务已解除的部分。终止确认部分的账面价值与支付的对价之间的差额，计入当期损益。

7.4.4.5 金融资产和金融负债的估值原则

本基金持有的股票投资、债券投资、资产支持证券投资 and 衍生工具按如下原则确定公允价值并进行估值：

(1) 存在活跃市场的金融工具按其估值日的市场交易价格确定公允价值；估值日无交易且最近交易日后未发生影响公允价值计量的重大事件的，按最近交易日的市场交易价格确定公允价值。有充足证据表明估值日或最近交易日的市场交易价格不能真实反映公允价值的，应对市场交易价格进行调整，确定公允价值。与上述投资品种相同，但具有不同特征的，应以相同资产或负债的公允价值为基础，并在估值技术中考虑不同特征因素的影响。特征是指对资产出售或使用的限制等，如果该限制是针对资产持有者的，那么在估值技术中不应将该限制作为特征考虑。此外，基金管理人不应考虑因大量持有相关资产或负债所产生的溢价或折价。

(2) 当金融工具不存在活跃市场，采用在当前情况下适用并且有足够可利用数据和其他信息支持的估值技术确定公允价值。采用估值技术时，优先使用可观察输入值，只有在无法取得相关资产或负债可观察输入值或取得不切实可行的情况下，才可以使用不可观察输入值。

(3) 如经济环境发生重大变化或证券发行人发生影响金融工具价格的重大事件，应对估值进行调整并确定公允价值。

7.4.4.6 金融资产和金融负债的抵销

本基金持有的资产和承担的负债基本为金融资产和金融负债。当本基金 1) 具有抵销已确认金额的法定权利且该种法定权利现在是可执行的；且 2) 交易双方准备按净额结算时，金融资产与金融负债按抵销后的净额在资产负债表中列示。

7.4.4.7 实收基金

实收基金为对外发行基金份额所募集的总金额在扣除损益平准金分摊部分后的余额。由于申购和赎回引起的实收基金变动分别于基金申购确认日及基金赎回确认日认列。上述申购和赎回分别包括基金转换所引起的转入基金的实收基金增加和转出基金的实收基金减少。

7.4.4.8 损益平准金

损益平准金包括已实现平准金和未实现平准金。已实现平准金指在申购或赎回基金份额时，申购或赎回款项中包含的按累计未分配的已实现损益占净资产比例计算的金额。未实现平准金指

在申购或赎回基金份额时，申购或赎回款项中包含的按累计未实现损益占净资产比例计算的金额。损益平准金于基金申购确认日或基金赎回确认日认列，并于期末全额转入未分配利润/(累计亏损)。

7.4.4.9 收入/(损失)的确认和计量

股票投资在持有期间应取得的现金股利扣除由上市公司代扣代缴的个人所得税后的净额确认为投资收益。债券投资和资产支持证券投资在持有期间应取得的按票面利率(对于贴现债为按发行价计算的利率)或合同利率计算的利息扣除在适用情况下由债券和资产支持证券发行企业代扣代缴的个人所得税及由基金管理人缴纳的增值税后的净额确认为投资收益。

以公允价值计量且其变动计入当期损益的金融资产在持有期间的公允价值变动扣除按票面利率(对于贴现债为按发行价计算的利率)或合同利率计算的利息后的净额确认为公允价值变动损益；于处置时，其处置价格与初始确认金额之间的差额扣除相关交易费用后的净额确认为投资收益，其中包括从公允价值变动损益结转的公允价值累计变动额。

应收款项在持有期间确认的利息收入按实际利率法计算，实际利率法与直线法差异较小的则按直线法计算。

7.4.4.10 费用的确认和计量

本基金的管理人报酬、托管费和销售服务费在费用涵盖期间按基金合同约定的费率和计算方法逐日确认。

以摊余成本计量的金融负债在持有期间确认的利息支出按实际利率法计算，实际利率法与直线法差异较小的则按直线法计算。

7.4.4.11 基金的收益分配政策

本基金同一类别的每一基金份额享有同等分配权。本基金收益以现金形式分配，但基金份额持有人可选择现金红利或将现金红利按分红除权日的基金份额净值自动转为基金份额进行再投资。若期末未分配利润中的未实现部分为正数，包括基金经营活动产生的未实现损益以及基金份额交易产生的未实现平准金等，则期末可供分配利润的金额为期末未分配利润中的已实现部分；若期末未分配利润的未实现部分为负数，则期末可供分配利润的金额为期末未分配利润，即已实现部分相抵未实现部分后的余额。

经宣告的拟分配基金收益于分红除权日从净资产转出。

7.4.4.12 外币交易

外币交易按交易发生日的即期汇率将外币金额折算为人民币入账。

以公允价值计量的外币非货币性项目，于估值日采用估值日的即期汇率折算为人民币，所产生的折算差额直接计入公允价值变动损益科目。

7.4.4.13 分部报告

本基金以内部组织结构、管理要求、内部报告制度为依据确定经营分部，以经营分部为基础确定报告分部并披露分部信息。经营分部是指本基金内同时满足下列条件的组成部分：(1)该组成部分能够在日常活动中产生收入、发生费用；(2)本基金的基金管理人能够定期评价该组成部分的经营成果，以决定向其配置资源、评价其业绩；(3)本基金能够取得该组成部分的财务状况、经营成果和现金流量等有关会计信息。如果两个或多个经营分部具有相似的经济特征，并且满足一定条件的，则合并为一个经营分部。

本基金目前以一个单一的经营分部运作，不需要披露分部信息。

7.4.4.14 其他重要的会计政策和会计估计

根据本基金的估值原则和中国证监会允许的基金行业估值实务操作，本基金确定以下类别股票投资、债券投资和资产支持证券投资的公允价值时采用的估值方法及其关键假设如下：

(1) 对于证券交易所上市的股票和债券，若出现重大事项停牌或交易不活跃（包括涨跌停时的交易不活跃）等情况，本基金根据中国证监会公告[2017]13号《中国证监会关于证券投资基金估值业务的指导意见》，根据具体情况采用《关于发布中基协（AMAC）基金行业股票估值指数的通知》提供的指数收益法、市盈率法、现金流量折现法等估值技术进行估值。

(2) 对于在锁定期内的非公开发行股票、首次公开发行股票时公司股东公开发售股份、通过大宗交易取得的带限售期的股票等流通受限股票，根据中国基金业协会中基协发[2017]6号《关于发布〈证券投资基金投资流通受限股票估值指引（试行）〉的通知》之附件《证券投资基金投资流通受限股票估值指引（试行）》（以下简称“指引”），按估值日在证券交易所上市交易的同一股票的公允价值扣除中证指数有限公司根据指引所独立提供的该流通受限股票剩余限售期对应的流动性折扣后的价值进行估值。

(3) 对于在证券交易所上市或挂牌转让的固定收益品种（可转换债券除外）及在银行间同业市场交易的固定收益品种，根据中国证监会公告[2017]13号《中国证监会关于证券投资基金估值业务的指导意见》及《中国证券投资基金业协会估值核算工作小组关于2015年1季度固定收益品种的估值处理标准》采用估值技术确定公允价值。本基金持有的证券交易所上市或挂牌转让的固定收益品种（可转换债券除外），按照中证指数有限公司所独立提供的估值结果确定公允价值。本基

金持有的银行间同业市场固定收益品种按照中债金融估值中心有限公司所独立提供的估值结果确定公允价值。

7.4.5 会计政策和会计估计变更以及差错更正的说明

7.4.5.1 会计政策变更的说明

财政部于 2017 年颁布了修订后的《企业会计准则第 22 号——金融工具确认和计量》、《企业会计准则第 23 号——金融资产转移》、《企业会计准则第 24 号——套期会计》及《企业会计准则第 37 号——金融工具列报》(以下合称“新金融工具准则”), 财政部、中国银行保险监督管理委员会于 2020 年 12 月 30 日发布了《关于进一步贯彻落实新金融工具相关会计准则的通知》, 公募证券投资基金自 2022 年 1 月 1 日起执行新金融工具准则。此外, 财政部于 2022 年颁布了《关于印发《资产管理产品相关会计处理规定》的通知》(财会[2022]14 号), 中国证监会于 2022 年颁布了修订后的《证券投资基金信息披露 XBRL 模板第 3 号<年度报告和中期报告>》, 本基金的基金管理人已采用上述准则及通知编制本基金 2022 年度财务报表, 对本基金财务报表的影响列示如下:

(a) 金融工具

根据新金融工具准则的相关规定, 本基金对于首次执行该准则的累积影响数调整 2022 年年初留存收益以及财务报表其他相关项目金额, 2021 年度可比期间的比较财务报表未重列。于 2021 年 12 月 31 日及 2022 年 1 月 1 日, 本基金均没有指定为以公允价值计量且其变动计入当期损益的金融资产。

于 2022 年 1 月 1 日, 本财务报表中金融资产和金融负债按照原金融工具准则和新金融工具准则的规定进行分类和计量的结果如下:

原金融工具准则下以摊余成本计量的金融资产为银行存款、结算备付金、存出保证金、应收利息、应收证券清算款和应收申购款, 金额分别为 16,223,532.58 元、8,618,398.19 元、35,423.66 元、15,842,545.91 元、3,404,360.97 元和 0.00 元。新金融工具准则下以摊余成本计量的金融资产为银行存款、结算备付金、存出保证金、其他资产-应收利息、应收清算款和应收申购款, 金额分别为 16,227,159.57 元、8,623,281.63 元、35,448.77 元、0.00 元、3,404,360.97 元和 411.09 元。

原金融工具准则下以公允价值计量且其变动计入当期损益计量的金融资产为交易性金融资产, 金额为 2,037,030,784.46 元。新金融工具准则下以公允价值计量且其变动计入当期损益计量的金融资产为交易性金融资产, 金额为 2,052,864,383.74 元。

原金融工具准则下以摊余成本计量的金融负债为卖出回购金融资产款、应付证券清算款、应

付管理人报酬、应付托管费、应付销售服务费、应付交易费用和应付利息，金额分别为 230,000,000.00 元、26.98 元、919,875.42 元、229,968.87 元、44,245.16 元、110,630.74 元和 135,051.90 元。新金融工具准则下以摊余成本计量的金融负债为卖出回购金融资产款、应付清算款、应付管理人报酬、应付托管费、应付销售服务费、其他负债-应付交易费用和其他负债-应付利息，金额分别为 230,135,051.90 元、26.98 元、919,875.42 元、229,968.87 元、44,245.16 元、110,630.74 元和 0.00 元。

i) 于 2021 年 12 月 31 日，“银行存款”、“结算备付金”、“存出保证金”、“交易性金融资产”、“买入返售金融资产”、“卖出回购金融资产款”等对应的应计利息余额均列示在“应收利息”或“应付利息”科目中。于 2022 年 1 月 1 日，根据新金融工具准则下的计量类别，将上述应计利息分别转入“银行存款”、“结算备付金”、“存出保证金”、“交易性金融资产”、“买入返售金融资产”、“卖出回购金融资产款”等科目项下列示，本基金无期初留存收益影响。

(b)《资产管理产品相关会计处理规定》

根据《资产管理产品相关会计处理规定》，本基金的基金管理人在编制本财务报表时调整了部分财务报表科目的列报和披露，这些调整未对本基金财务报表产生重大影响。

7.4.5.2 会计估计变更的说明

本基金本报告期未发生会计估计变更。

7.4.5.3 差错更正的说明

本基金在本报告期间无须说明的会计差错更正。

7.4.6 税项

根据财政部、国家税务总局财税[2002]128 号《关于开放式证券投资基金有关税收问题的通知》、财税[2008]1 号《关于企业所得税若干优惠政策的通知》、财税[2012]85 号《关于实施上市公司股息红利差别化个人所得税政策有关问题的通知》、财税[2014]81 号《财政部国家税务总局证监会关于沪港股票市场交易互联互通机制试点有关税收政策的通知》、财税[2015]101 号《关于上市公司股息红利差别化个人所得税政策有关问题的通知》、财税[2016]36 号《关于全面推开营业税改征增值税试点的通知》、财税[2016]46 号《关于进一步明确全面推开营改增试点金融业有关政策的通知》、财税[2016]70 号《关于金融机构同业往来等增值税政策的补充通知》、财税[2016]127 号《财政部国家税务总局证监会关于深港股票市场交易互联互通机制试点有关税收政策的通知》、财税[2016]140 号《关于明确金融 房地产开发 教育辅助服务等增值税政策的通知》、财税[2017]2 号《关于资管产品增值税政策有关问题的补充通知》、财税[2017]56 号《关于资管产品增值税有关问题的通知》、财税[2017]90 号《关于租入固定资产进项税额抵扣等增值税政策

的通知》及其他相关财税法规和实务操作，主要税项列示如下：

(1) 资管产品运营过程中发生的增值税应税行为，以资管产品管理人为增值税纳税人。资管产品管理人运营资管产品过程中发生的增值税应税行为，暂适用简易计税方法，按照 3% 的征收率缴纳增值税。

对证券投资基金管理人运用基金买卖股票、债券的转让收入免征增值税，对国债、地方政府债以及金融同业往来利息收入亦免征增值税。资管产品管理人运营资管产品提供的贷款服务，以产生的利息及利息性质的收入为销售额。

(2) 对基金从证券市场中取得的收入，包括买卖股票、债券的差价收入，股票的股息、红利收入，债券的利息收入及其他收入，暂不征收企业所得税。

(3) 对基金取得的企业债券利息收入，应由发行债券的企业在向基金支付利息时代扣代缴 20% 的个人所得税。对基金从上市公司取得的股息红利所得，持股期限在 1 个月以内(含 1 个月)的，其股息红利所得全额计入应纳税所得额；持股期限在 1 个月以上至 1 年(含 1 年)的，暂减按 50% 计入应纳税所得额；持股期限超过 1 年的，暂免征收个人所得税。对基金持有的上市公司限售股，解禁后取得的股息、红利收入，按照上述规定计算纳税，持股时间自解禁日起计算；解禁前取得的股息、红利收入继续暂减按 50% 计入应纳税所得额。上述所得统一适用 20% 的税率计征个人所得税。

对基金通过沪港通或深港通投资香港联交所上市 H 股取得的股息红利，H 股公司应向中国证券登记结算有限责任公司(以下简称“中国结算”)提出申请，由中国结算向 H 股公司提供内地个人投资者名册，H 股公司按照 20% 的税率代扣个人所得税。基金通过沪港通或深港通投资香港联交所上市的非 H 股取得的股息红利，由中国结算按照 20% 的税率代扣个人所得税。

(4) 基金卖出股票按 0.1% 的税率缴纳股票交易印花税，买入股票不征收股票交易印花税。基金通过沪港通买卖、继承、赠与联交所上市股票，按照香港特别行政区现行税法规定缴纳印花税。

(5) 本基金的城市维护建设税、教育费附加和地方教育附加等税费按照实际缴纳增值税额的适用比例计算缴纳。

7.4.7 重要财务报表项目的说明

7.4.7.1 银行存款

单位：人民币元

项目	本期末 2022 年 12 月 31 日	上年度末 2021 年 12 月 31 日
活期存款	4,338,505.02	16,223,532.58
等于：本金	4,336,919.14	16,223,532.58
加：应计利息	1,585.88	-

减：坏账准备	-	-
定期存款	-	-
等于：本金	-	-
加：应计利息	-	-
减：坏账准备	-	-
其中：存款期限 1 个月以内	-	-
存款期限 1-3 个月	-	-
存款期限 3 个月以上	-	-
其他存款	-	-
等于：本金	-	-
加：应计利息	-	-
减：坏账准备	-	-
合计	4,338,505.02	16,223,532.58

7.4.7.2 交易性金融资产

单位：人民币元

项目	本期末 2022 年 12 月 31 日				
	成本	应计利息	公允价值	公允价值变动	
股票	450,644,032.92	-	428,416,560.63	-22,227,472.29	
贵金属投资-金交所黄金合约	-	-	-	-	
债券	交易所市场	758,270,061.75	8,853,007.69	765,608,856.19	-1,514,213.25
	银行间市场	721,144,348.82	8,680,526.57	729,970,526.57	145,651.18
	合计	1,479,414,410.57	17,533,534.26	1,495,579,382.76	-1,368,562.07
资产支持证券	-	-	-	-	
基金	-	-	-	-	
其他	-	-	-	-	
合计	1,930,058,443.49	17,533,534.26	1,923,995,943.39	-23,596,034.36	
项目	上年度末 2021 年 12 月 31 日				
	成本	应计利息	公允价值	公允价值变动	
股票	346,852,408.80	-	368,353,054.36	21,500,645.56	
贵金属投资-金交所黄金合约	-	-	-	-	
债券	交易所市场	632,110,884.38	-	643,823,730.10	11,712,845.72
	银行间市场	1,015,436,878.24	-	1,024,854,000.00	9,417,121.76
	合计	1,647,547,762.62	-	1,668,677,730.10	21,129,967.48
资产支持证券	-	-	-	-	
基金	-	-	-	-	

其他	-	-	-	-
合计	1,994,400,171.42	-	2,037,030,784.46	42,630,613.04

7.4.7.3 衍生金融资产/负债

7.4.7.3.1 衍生金融资产/负债期末余额

注：本基金本报告期末及上年度末未持有衍生金融资产/负债。

7.4.7.4 买入返售金融资产

7.4.7.4.1 各项买入返售金融资产期末余额

注：本基金本报告期末及上年度末未持有买入返售金融资产。

7.4.7.4.2 期末买断式逆回购交易中取得的债券

注：本基金本报告期末及上年度末未持有从买断式逆回购交易中取得的债券。

7.4.7.5 债权投资

7.4.7.5.1 债权投资情况

注：本基金本报告期末及上年度末未持有债权投资。

7.4.7.6 其他债权投资

7.4.7.6.1 其他债权投资情况

注：本基金本报告期末及上年度末未持有其他债权投资。

7.4.7.7 其他权益工具投资

7.4.7.7.1 其他权益工具投资情况

注：本基金本报告期末及上年度末未持有其他权益工具投资。

7.4.7.8 其他资产

单位：人民币元

项目	本期末 2022年12月31日	上年度末 2021年12月31日
应收利息	-	15,842,545.91
其他应收款	-	-
待摊费用	-	-
合计	-	15,842,545.91

7.4.7.9 其他负债

单位：人民币元

项目	本期末 2022年12月31日	上年度末 2021年12月31日
应付券商交易单元保证金	-	-
应付赎回费	0.02	-
应付证券出借违约金	-	-
应付交易费用	71,601.16	110,630.74

其中：交易所市场	66,401.16	106,630.74
银行间市场	5,200.00	4,000.00
应付利息	-	135,051.90
预提费用	220,000.00	220,000.00
合计	291,601.18	465,682.64

7.4.7.10 实收基金

金额单位：人民币元

东方红配置精选混合 A

项目	本期 2022 年 1 月 1 日至 2022 年 12 月 31 日	
	基金份额（份）	账面金额
上年度末	1,266,791,881.99	1,266,791,881.99
本期申购	324,321,261.21	324,321,261.21
本期赎回（以“-”号填列）	-591,966,335.76	-591,966,335.76
基金拆分/份额折算前	-	-
基金拆分/份额折算调整	-	-
本期申购	-	-
本期赎回（以“-”号填列）	-	-
本期末	999,146,807.44	999,146,807.44

东方红配置精选混合 C

项目	本期 2022 年 1 月 1 日至 2022 年 12 月 31 日	
	基金份额（份）	账面金额
上年度末	76,565,768.69	76,565,768.69
本期申购	206,632,599.47	206,632,599.47
本期赎回（以“-”号填列）	-124,324,366.04	-124,324,366.04
基金拆分/份额折算前	-	-
基金拆分/份额折算调整	-	-
本期申购	-	-
本期赎回（以“-”号填列）	-	-
本期末	158,874,002.12	158,874,002.12

注：申购含转换入份额，赎回含转换出份额。

7.4.7.11 其他综合收益

注：本基金本报告期无其他综合收益。

7.4.7.12 未分配利润

单位：人民币元

东方红配置精选混合 A

项目	已实现部分	未实现部分	未分配利润合计
本期期初	452,293,408.45	26,774,937.81	479,068,346.26
本期利润	40,337,743.28	-61,410,917.42	-21,073,174.14
本期基金份额交易产生	-106,880,324.15	15,359,129.96	-91,521,194.19

的变动数			
其中：基金申购款	121,800,857.51	-3,737,704.09	118,063,153.42
基金赎回款	-228,681,181.66	19,096,834.05	-209,584,347.61
本期已分配利润	-	-	-
本期末	385,750,827.58	-19,276,849.65	366,473,977.93

东方红配置精选混合 C

项目	已实现部分	未实现部分	未分配利润合计
本期期初	25,446,821.16	1,600,244.78	27,047,065.94
本期利润	2,201,888.00	-4,815,729.98	-2,613,841.98
本期基金份额交易产生的变动数	28,631,558.81	219,006.59	28,850,565.40
其中：基金申购款	72,936,797.99	-3,522,373.72	69,414,424.27
基金赎回款	-44,305,239.18	3,741,380.31	-40,563,858.87
本期已分配利润	-	-	-
本期末	56,280,267.97	-2,996,478.61	53,283,789.36

7.4.7.13 存款利息收入

单位：人民币元

项目	本期	上年度可比期间
	2022年1月1日至2022年12月31日	2021年1月1日至2021年12月31日
活期存款利息收入	83,353.60	78,981.60
定期存款利息收入	-	-
其他存款利息收入	-	-
结算备付金利息收入	318,416.96	123,847.94
其他	9,153.69	32,288.06
合计	410,924.25	235,117.60

7.4.7.14 股票投资收益

7.4.7.14.1 股票投资收益项目构成

单位：人民币元

项目	本期	上年度可比期间
	2022年1月1日至2022年12月31日	2021年1月1日至2021年12月31日
股票投资收益——买卖股票差价收入	-15,593,500.89	64,298,937.69
股票投资收益——赎回差价收入	-	-
股票投资收益——申购差价收入	-	-
股票投资收益——证券出借差价收入	-	-

合计	-15,593,500.89	64,298,937.69
----	----------------	---------------

7.4.7.14.2 股票投资收益——买卖股票差价收入

单位：人民币元

项目	本期 2022年1月1日至2022年12月31日	上年度可比期间 2021年1月1日至2021年12月31日
卖出股票成交总额	234,926,895.04	243,616,824.40
减：卖出股票成本总额	249,547,508.73	179,317,886.71
减：交易费用	972,887.20	-
买卖股票差价收入	-15,593,500.89	64,298,937.69

7.4.7.14.3 股票投资收益——证券出借差价收入

注：本基金本报告期内及上年可比期间无股票投资收益——证券出借差价收入。

7.4.7.15 债券投资收益

7.4.7.15.1 债券投资收益项目构成

单位：人民币元

项目	本期 2022年1月1日至2022年12月31日	上年度可比期间 2021年1月1日至2021年12月31日
债券投资收益——利息收入	41,531,890.32	-
债券投资收益——买卖债券（债转股及债券到期兑付）差价收入	22,012,972.74	45,676,610.14
债券投资收益——赎回差价收入	-	-
债券投资收益——申购差价收入	-	-
合计	63,544,863.06	45,676,610.14

7.4.7.15.2 债券投资收益——买卖债券差价收入

单位：人民币元

项目	本期 2022年1月1日至2022年12月31日	上年度可比期间 2021年1月1日至2021年12月31日
卖出债券（债转股及债券到期兑付）成交总额	2,752,738,815.32	1,633,417,453.64
减：卖出债券（债转股及	2,696,230,836.90	1,559,417,771.64

债券到期兑付)成本总额		
减: 应计利息总额	34,475,324.92	28,323,071.86
减: 交易费用	19,680.76	-
买卖债券差价收入	22,012,972.74	45,676,610.14

7.4.7.15.3 债券投资收益——赎回差价收入

注: 本基金本报告期内及上年度可比期间无债券投资收益-赎回差价收入。

7.4.7.15.4 债券投资收益——申购差价收入

注: 本基金本报告期内及上年度可比期间无债券投资收益-申购差价收入。

7.4.7.16 资产支持证券投资收益

7.4.7.16.1 资产支持证券投资收益项目构成

注: 本基金本报告期内及上年度可比期间无资产支持证券投资收益。

7.4.7.16.2 资产支持证券投资收益——买卖资产支持证券差价收入

注: 本基金本报告期内及上年度可比期间无资产支持证券投资收益-买卖资产支持证券差价收入。

7.4.7.16.3 资产支持证券投资收益——赎回差价收入

注: 本基金本报告期内及上年度可比期间无资产支持证券投资收益-赎回差价收入。

7.4.7.16.4 资产支持证券投资收益——申购差价收入

注: 本基金本报告期内及上年度可比期间无资产支持证券投资收益-申购差价收入。

7.4.7.17 贵金属投资收益

7.4.7.17.1 贵金属投资收益项目构成

注: 本基金本报告期内及上年度可比期间无贵金属投资收益。

7.4.7.17.2 贵金属投资收益——买卖贵金属差价收入

注: 本基金本报告期内及上年度可比期间无贵金属投资收益-买卖贵金属差价收入。

7.4.7.17.3 贵金属投资收益——赎回差价收入

注: 本基金本报告期内及上年度可比期间无贵金属投资收益-赎回差价收入。

7.4.7.17.4 贵金属投资收益——申购差价收入

注: 本基金本报告期内及上年度可比期间无贵金属投资收益-申购差价收入。

7.4.7.18 衍生工具收益

7.4.7.18.1 衍生工具收益——买卖权证差价收入

注: 本基金本报告期内及上年度可比期间无衍生工具收益-买卖权证差价收入。

7.4.7.18.2 衍生工具收益——其他投资收益

注: 本基金本报告期内及上年度可比期间无衍生工具收益-其他投资收益。

7.4.7.19 股利收益

单位：人民币元

项目	本期 2022 年 1 月 1 日至 2022 年 12 月 31 日	上年度可比期间 2021 年 1 月 1 日至 2021 年 12 月 31 日
股票投资产生的股利收益	14,395,649.22	11,494,923.25
其中：证券出借权益补偿收入	-	-
基金投资产生的股利收益	-	-
合计	14,395,649.22	11,494,923.25

7.4.7.20 公允价值变动收益

单位：人民币元

项目名称	本期 2022 年 1 月 1 日至 2022 年 12 月 31 日	上年度可比期间 2021 年 1 月 1 日至 2021 年 12 月 31 日
1. 交易性金融资产	-66,226,647.40	-30,534,297.08
股票投资	-43,728,117.85	-25,157,695.20
债券投资	-22,498,529.55	-5,376,601.88
资产支持证券投资	-	-
基金投资	-	-
贵金属投资	-	-
其他	-	-
2. 衍生工具	-	-
权证投资	-	-
3. 其他	-	-
减：应税金融商品公允价值变动产生的预估增值税	-	-
合计	-66,226,647.40	-30,534,297.08

7.4.7.21 其他收入

单位：人民币元

项目	本期 2022 年 1 月 1 日至 2022 年 12 月 31 日	上年度可比期间 2021 年 1 月 1 日至 2021 年 12 月 31 日
基金赎回费收入	404,549.62	500,851.88
基金转换费收入	20.57	157.12
合计	404,570.19	501,009.00

7.4.7.22 信用减值损失

注：本基金本报告期内及上年度可比期间无信用减值损失。

7.4.7.23 其他费用

单位：人民币元

项目	本期 2022 年 1 月 1 日至 2022 年 12 月 31 日	上年度可比期间 2021 年 1 月 1 日至 2021 年 12 月 31 日
审计费用	100,000.00	100,000.00
信息披露费	120,000.00	120,000.00
证券出借违约金	-	-
存托服务费	277.98	-
证券组合费	11,249.70	-
银行费用	32,427.69	30,187.77
账户维护费	37,200.00	37,200.00
交易费用	-	861,140.80
合计	301,155.37	1,148,528.57

7.4.8 或有事项、资产负债表日后事项的说明

7.4.8.1 或有事项

截至资产负债表日，本基金并无须作披露的或有事项。

7.4.8.2 资产负债表日后事项

截至财务报表报出日，本基金并无须作披露的资产负债表日后事项。

7.4.9 关联方关系

关联方名称	与本基金的关系
上海东方证券资产管理有限公司（“东证资管”）	基金管理人、基金销售机构
招商银行股份有限公司（“招商银行”）	基金托管人、基金销售机构
东方证券股份有限公司（“东方证券”）	基金管理人的股东、基金销售机构
上海东证期货有限公司（“东证期货”）	受东方证券控制的公司

注：下述关联交易均在正常业务范围内按一般商业条款订立。

7.4.10 本报告期及上年度可比期间的关联方交易

7.4.10.1 通过关联方交易单元进行的交易

7.4.10.1.1 股票交易

金额单位：人民币元

关联方名称	本期 2022 年 1 月 1 日至 2022 年 12 月 31 日		上年度可比期间 2021 年 1 月 1 日至 2021 年 12 月 31 日	
	成交金额	占当期股票 成交总额的比 例（%）	成交金额	占当期股票 成交总额的比 例（%）
东方证券	371,709,124.63	67.89	362,460,034.93	74.74

7.4.10.1.2 债券交易

金额单位：人民币元

关联方名称	本期 2022年1月1日至2022年12月31日		上年度可比期间 2021年1月1日至2021年12月31日	
	成交金额	占当期债券成交总额的比例 (%)	成交金额	占当期债券成交总额的比例 (%)
东方证券	1,637,530,857.77	95.37	692,800,197.39	91.55

7.4.10.1.3 债券回购交易

金额单位：人民币元

关联方名称	本期 2022年1月1日至2022年12月31日		上年度可比期间 2021年1月1日至2021年12月31日	
	成交金额	占当期债券回购成交总额的比例 (%)	成交金额	占当期债券回购成交总额的比例 (%)
东方证券	51,010,171,000.00	99.94	17,405,600,000.00	99.57

7.4.10.1.4 权证交易

注：本基金本报告期内及上年度可比期间未通过关联方交易单元进行权证交易。

7.4.10.1.5 应支付关联方的佣金

金额单位：人民币元

关联方名称	本期 2022年1月1日至2022年12月31日			
	当期佣金	占当期佣金总量的比例 (%)	期末应付佣金余额	占期末应付佣金总额的比例 (%)
东方证券	279,454.30	68.84	33,518.95	50.48
关联方名称	上年度可比期间 2021年1月1日至2021年12月31日			
	当期佣金	占当期佣金总量的比例 (%)	期末应付佣金余额	占期末应付佣金总额的比例 (%)
东方证券	273,852.03	75.62	62,357.91	58.48

注：1. 上述佣金按市场佣金率计算，以扣除由中国证券登记结算有限责任公司收取的证管费和经手费的净额列示。

2. 该类佣金协议的服务范围还包括佣金收取方为本基金提供的证券投资研究成果和市场信息服务等。

7.4.10.2 关联方报酬

7.4.10.2.1 基金管理费

单位：人民币元

项目	本期	上年度可比期间
	2022 年 1 月 1 日至 2022 年 12 月 31 日	2021 年 1 月 1 日至 2021 年 12 月 31 日
当期发生的基金应支付的管理费	10,801,546.82	8,909,936.77
其中：支付销售机构的客户维护费	2,640,918.44	2,869,365.05

注：1、本基金的管理费按前一日基金资产净值的 0.60% 的年费率计提。管理费的计算方法如下：

$$H = E \times 0.60\% \div \text{当年天数}$$

H 为每日应计提的基金管理费

E 为前一日的基金资产净值

基金管理费每日计算，逐日累计至每月月末，按月支付。若遇法定节假日、公休日等，支付日期顺延。

2、实际支付销售机构的客户维护费以本基金管理人和各销售机构对账确认的金额为准。

7.4.10.2.2 基金托管费

单位：人民币元

项目	本期	上年度可比期间
	2022 年 1 月 1 日至 2022 年 12 月 31 日	2021 年 1 月 1 日至 2021 年 12 月 31 日
当期发生的基金应支付的托管费	2,700,386.68	2,227,484.19

注：本基金的托管费按前一日基金资产净值的 0.15% 的年费率计提。托管费的计算方法如下：

$$H = E \times 0.15\% \div \text{当年天数}$$

H 为每日应计提的基金托管费

E 为前一日的基金资产净值

基金托管费每日计算，逐日累计至每月月末，按月支付。若遇法定节假日、公休日等，支付日期顺延。

7.4.10.2.3 销售服务费

单位：人民币元

获得销售服务费的各关联方名称	本期		
	2022 年 1 月 1 日至 2022 年 12 月 31 日		
	当期发生的基金应支付的销售服务费		
	东方红配置精选混合 A	东方红配置精选混合 C	合计
东方证券	-	24,894.35	24,894.35
东证资管	-	286,137.85	286,137.85
招商银行	-	124,881.82	124,881.82
合计	-	435,914.02	435,914.02

获得销售服务费的各关联方 名称	上年度可比期间 2021 年 1 月 1 日至 2021 年 12 月 31 日		
	当期发生的基金应支付的销售服务费		
	东方红配置精选混合 A	东方红配置精选混合 C	合计
东方证券	-	26,362.15	26,362.15
东证资管	-	651,157.64	651,157.64
招商银行	-	113,145.47	113,145.47
合计	-	790,665.26	790,665.26

注：本基金 A 类份额不收取销售服务费，本基金 C 类份额的销售服务费率按前一日 C 类基金资产净值的 0.50% 的年费率计提。C 类基金份额的销售服务费计提的计算公式如下：

$$H = E \times 0.50\% \div \text{当年天数}$$

H 为每日 C 类基金份额应计提的基金销售服务费

E 为前一日 C 类基金份额的基金资产净值

基金销售服务费每日计提，逐日累计至每月月末，按月支付。若遇法定节假日、公休日等，支付日期顺延。

7.4.10.3 与关联方进行银行间同业市场的债券(含回购)交易

注：本基金本报告期内及上年度可比期间未与关联方进行银行间同业市场的债券（含回购）交易。

7.4.10.4 报告期内转融通证券出借业务发生重大关联交易事项的说明

7.4.10.4.1 与关联方通过约定申报方式进行的适用固定期限费率的证券出借业务的情况

注：本基金本报告期内及上年度可比期间未有与关联方通过约定申报方式进行的适用固定期限费率的证券出借业务的情况。

7.4.10.4.2 与关联方通过约定申报方式进行的适用市场化期限费率的证券出借业务的情况

注：本基金本报告期内及上年度可比期间未有与关联方通过约定申报方式进行的适用市场化期限费率的证券出借业务的情况。

7.4.10.5 各关联方投资本基金的情况

7.4.10.5.1 报告期内基金管理人运用自有资金投资本基金的情况

注：本基金本报告期内及上年度可比期间基金管理人未运用自有资金投资本基金。

7.4.10.5.2 报告期末除基金管理人之外的其他关联方投资本基金的情况

注：本基金本报告期末及上年度末除基金管理人以外的其他关联方未投资本基金。

7.4.10.6 由关联方保管的银行存款余额及当期产生的利息收入

单位：人民币元

关联方名称	本期 2022年1月1日至2022年12月31日		上年度可比期间 2021年1月1日至2021年12月31日	
	期末余额	当期利息收入	期末余额	当期利息收入
招商银行	4,338,505.02	83,353.60	16,223,532.58	78,981.60

注：本基金的银行存款由基金托管人招商银行保管，按银行同业利率计息。

7.4.10.7 本基金在承销期内参与关联方承销证券的情况

注：本基金本报告期内及上年度可比期间未在承销期内参与关联方承销的证券。

7.4.10.8 其他关联交易事项的说明

本基金用于期货交易结算的资金分别存放于东证期货的结算账户和保证金账户中，结算备付金按协议利率计息，存出保证金不计息。于2022年12月31日，本基金的结算备付金余额（不含应计利息）为2,025.45元，无存出保证金（2021年12月31日：结算备付金2,008.65元，无存出保证金）。于2022年度，本基金当期结算备付金利息收入17.24元（2021年度：9.09元）。

7.4.11 利润分配情况

注：本基金本报告期末进行利润分配。

7.4.12 期末（2022年12月31日）本基金持有的流通受限证券

7.4.12.1 因认购新发/增发证券而于期末持有的流通受限证券

金额单位：人民币元

7.4.12.1.1 受限证券类别：股票										
证券代码	证券名称	成功认购日	受限期	流通受限类型	认购价格	期末估值单价	数量 (单位：股)	期末成本总额	期末估值总额	备注
301095	广立微	2022年7月28日	6个月	新股锁定	58.00	86.49	740	42,920.00	64,002.60	-
301115	建科股份	2022年8月23日	6个月	新股锁定	42.05	24.04	685	28,804.25	16,467.40	-
301121	紫建电子	2022年8月1日	6个月	新股锁定	61.07	49.77	290	17,710.30	14,433.30	-
301132	满坤科技	2022年8月3日	6个月	新股锁定	26.80	24.48	468	12,542.40	11,456.64	-
301139	元道通信	2022年6月	6个月	新股锁定	38.46	25.31	566	21,768.36	14,325.46	-

		30 日									
301161	唯万密封	2022 年 9 月 6 日	6 个月	新股锁定	18.66	21.73	346	6,456.36	7,518.58	-	
301171	易点天下	2022 年 8 月 10 日	6 个月	新股锁定	18.18	17.72	985	17,907.30	17,454.20	-	
301176	逸豪新材	2022 年 9 月 21 日	6 个月	新股锁定	23.88	16.89	544	12,990.72	9,188.16	-	
301197	工大科雅	2022 年 7 月 29 日	6 个月	新股锁定	25.50	20.08	380	9,690.00	7,630.40	-	
301223	中荣股份	2022 年 10 月 13 日	6 个月	新股锁定	26.28	18.13	815	21,418.20	14,775.95	-	
301227	森鹰窗业	2022 年 9 月 16 日	6 个月	新股锁定	38.25	29.49	284	10,863.00	8,375.16	-	
301230	泓博医药	2022 年 10 月 21 日	6 个月	新股锁定	40.00	48.32	269	10,760.00	12,998.08	-	
301231	荣信文化	2022 年 8 月 31 日	6 个月	新股锁定	25.49	20.38	275	7,009.75	5,604.50	-	
301233	盛帮股份	2022 年 6 月 24 日	6 个月	新股锁定	41.52	34.30	158	6,560.16	5,419.40	-	
301239	普瑞眼科	2022 年 6 月 22 日	6 个月	新股锁定	33.65	69.68	575	19,348.75	40,066.00	-	
301265	华新环保	2022 年 12 月 8 日	6 个月	新股锁定	13.28	11.40	819	10,876.32	9,336.60	-	
301267	华夏眼科	2022 年 10 月 26 日	6 个月	新股锁定	50.88	66.20	1,006	51,185.28	66,597.20	-	
301269	华大九天	2022 年 7 月 21 日	6 个月	新股锁定	32.69	87.94	1,168	38,181.92	102,713.92	-	
301276	嘉曼	2022	6 个月	新股锁	40.66	22.61	303	12,319.98	6,850.83	-	

	服饰	年 9 月 1 日		定							
301277	新天地	2022 年 11 月 9 日	6 个月	新股锁 定	27.00	25.78	439	11,853.00	11,317.42	-	
301280	珠城 科技	2022 年 12 月 19 日	6 个月	新股锁 定	67.40	44.80	279	18,804.60	12,499.20	-	
301282	金禄 电子	2022 年 8 月 18 日	6 个月	新股锁 定	30.38	25.25	434	13,184.92	10,958.50	-	
301283	聚胶 股份	2022 年 8 月 26 日	6 个月	新股锁 定	52.69	51.41	235	12,382.15	12,081.35	-	
301285	鸿日 达	2022 年 9 月 21 日	6 个月	新股锁 定	14.60	12.60	565	8,249.00	7,119.00	-	
301290	东星 医疗	2022 年 11 月 23 日	6 个月	新股锁 定	44.09	35.13	330	14,549.70	11,592.90	-	
301296	新巨 丰	2022 年 8 月 26 日	6 个月	新股锁 定	18.19	14.90	1,042	18,953.98	15,525.80	-	
301300	远翔 新材	2022 年 8 月 9 日	6 个月	新股锁 定	36.15	29.37	211	7,627.65	6,197.07	-	
301301	川宁 生物	2022 年 12 月 20 日	6 个月	新股锁 定	5.00	7.53	3,574	17,870.00	26,912.22	-	
301306	西测 测试	2022 年 7 月 19 日	6 个月	新股锁 定	43.23	42.29	255	11,023.65	10,783.95	-	
301308	江波 龙	2022 年 7 月 27 日	6 个月	新股锁 定	55.67	56.72	819	45,593.73	46,453.68	-	
301309	万得 凯	2022 年 9 月 8 日	6 个月	新股锁 定	39.00	24.46	228	8,892.00	5,576.88	-	
301313	凡拓 数创	2022 年 9 月 22 日	6 个月	新股锁 定	25.25	29.14	247	6,236.75	7,197.58	-	

301316	慧博云通	2022年9月29日	6个月	新股锁定	7.60	14.32	359	2,728.40	5,140.88	-
301318	维海德	2022年8月3日	6个月	新股锁定	64.68	41.74	206	13,324.08	8,598.44	-
301319	唯特偶	2022年9月22日	6个月	新股锁定	47.75	53.27	115	5,491.25	6,126.05	-
301326	捷邦科技	2022年9月9日	6个月	新股锁定	51.72	36.62	227	11,740.44	8,312.74	-
301327	华宝新能	2022年9月8日	6个月	新股锁定	237.50	176.97	242	57,475.00	42,826.74	-
301330	熵基科技	2022年8月10日	6个月	新股锁定	43.32	31.31	694	30,064.08	21,729.14	-
301335	天元宠物	2022年11月11日	6个月	新股锁定	49.98	33.82	420	20,991.60	14,204.40	-
301338	凯格精机	2022年8月8日	6个月	新股锁定	46.33	48.99	257	11,906.81	12,590.43	-
301339	通行宝	2022年9月2日	6个月	新股锁定	18.78	15.59	913	17,146.14	14,233.67	-
301349	信德新材	2022年8月30日	6个月	新股锁定	138.88	103.52	180	24,998.40	18,633.60	-
301363	美好医疗	2022年9月28日	6个月	新股锁定	30.66	37.85	445	13,643.70	16,843.25	-
301365	矩阵股份	2022年11月14日	6个月	新股锁定	34.72	23.87	516	17,915.52	12,316.92	-
301366	一博科技	2022年9月19日	6个月	新股锁定	65.35	45.09	268	17,513.80	12,084.12	-
301367	怡和嘉业	2022年10月21日	6个月	新股锁定	119.88	175.78	223	26,733.24	39,198.94	-

		日								
301368	丰立智能	2022年12月7日	6个月	新股锁定	22.33	18.52	337	7,525.21	6,241.24	-
301377	鼎泰高科	2022年11月11日	6个月	新股锁定	22.88	17.63	770	17,617.60	13,575.10	-
301379	天山电子	2022年10月19日	6个月	新股锁定	31.51	24.63	449	14,147.99	11,058.87	-
301388	欣灵电气	2022年10月26日	6个月	新股锁定	25.88	21.60	292	7,556.96	6,307.20	-
301389	隆扬电子	2022年10月18日	6个月	新股锁定	22.50	17.16	1,269	28,552.50	21,776.04	-
688041	海光信息	2022年8月5日	6个月	新股锁定	36.00	39.15	37,995	1,367,820.00	1,487,504.25	-
688137	近岸蛋白	2022年9月22日	6个月	新股锁定	106.19	69.50	2,588	274,819.72	179,866.00	-
688253	英诺特	2022年7月21日	6个月	新股锁定	26.06	22.29	4,364	113,725.84	97,273.56	-

注：1、根据《上海证券交易所科创板股票公开发行自律委员会促进科创板初期企业平稳发行行业倡导建议》，本基金获配的科创板股票如经抽签方式确定需要锁定的，锁定期限为自发行人股票上市之日起6个月。根据《上海证券交易所科创板上市公司股东以向特定机构投资者询价转让和配售方式减持股份实施细则》，基金通过询价转让受让的股份，在受让后6个月内不得转让。

2、根据《深圳证券交易所创业板首次公开发行证券发行与承销业务实施细则》，发行人和主承销商可以采用摇号限售方式或比例限售方式，安排基金通过网下发行获配的部分创业板股票设置不低于6个月的限售期。

3、基金可使用以基金名义开设的股票账户，选择网上或者网下一种方式进行新股申购。其中基金参与网下申购获得的新股或作为战略投资者参与配售获得的新股，在新股上市后的约定期限内不能自由转让；基金参与网上申购获配的新股，从新股获配日至新股上市日之间不能自由转让。

7.4.12.2 期末持有的暂时停牌等流通受限股票

注：本基金本报告期末未持有暂时停牌等流通受限股票。

7.4.12.3 期末债券正回购交易中作为抵押的债券

7.4.12.3.1 银行间市场债券正回购

注：本基金本报告期末无从事银行间市场债券正回购交易形成的卖出回购证券款余额。

7.4.12.3.2 交易所市场债券正回购

截至本报告期末 2022 年 12 月 31 日止，基金从事证券交易所债券正回购交易形成的卖出回购证券款余额 385,496,013.79 元，于 2023 年 1 月 3 日到期。该类交易要求本基金在回购期内持有的证券交易所交易的债券和/或在新质押式回购下转入质押库的债券，按证券交易所规定的比例折算为标准券后，不低于债券回购交易的余额。

7.4.12.4 期末参与转融通证券出借业务的证券

注：本基金本报告期末无参与转融通证券出借业务的证券。

7.4.13 金融工具风险及管理

7.4.13.1 风险管理政策和组织架构

本基金金融工具的风险主要包括：信用风险、流动性风险、市场风险。本基金管理人制定了相应政策和程序来识别及分析这些风险，并设定适当的风险限额及内部控制流程，通过可靠的管理及信息系统持续监控上述各类风险。本基金管理人奉行全面风险管理体系的建设，在董事会下设立合规与风险管理委员会，负责对合规管理和风险管理的总体目标、基本政策进行审议并提出意见；对合规管理和风险管理的机构设置及其职责进行审议并提出意见；对需董事会审议的重大决策的风险和重大风险的解决方案进行评估并提出意见；对需董事会审议的合规报告和风险评估报告进行审议并提出意见等。在经营层面设立风险控制委员会，负责指导、协调和监督各职能部门和各业务单元开展风险管理工作；根据董事会制定的风险管理原则制订相关风险控制政策，使公司整体业务发展战略与风险承受能力保持相当；督促各职能部门在日常工作中识别各项业务所涉及各类重大风险，组织对重大事件、重大决策和重要业务流程的风险进行评估，就相关解决方案进行评审；督促各职能部门识别和评估新产品、新业务的风险，就相关控制措施进行评审；督促各职能部门重点关注内控机制薄弱环节和可能给公司带来重大损失的事件，审议并决定相应的控制措施和解决方案；根据公司风险管理总体策略和各职能部门与业务单元职责分工，指导实施风险应对方案；审议公司投资授权有关的风险控制方案等。

7.4.13.2 信用风险

信用风险是指基金在交易过程中因交易对手未履行合约责任，或者基金所投资证券之发行人

出现违约、拒绝支付到期本息等情况，导致基金资产损失和收益变化的风险。

本基金的基金管理人在交易前对交易对手的资信状况进行了充分的评估。本基金的银行存款存放在本基金的托管人招商银行，因而与银行存款相关的信用风险不重大。本基金在交易所进行的交易均以中国证券登记结算有限责任公司为交易对手完成证券交收和款项清算，违约风险可能性很小；在银行间同业市场进行交易前均对交易对手进行信用评估并对证券交割方式进行限制以控制相应的信用风险。

本基金的基金管理人建立了信用风险管理流程，通过对投资品种信用等级评估来控制证券发行人的信用风险，且通过分散化投资以分散信用风险。

本基金债券投资的信用评级情况按《中国人民银行信用评级管理指导意见》设定的标准统计及汇总。

7.4.13.2.1 按短期信用评级列示的债券投资

单位：人民币元

短期信用评级	本期末 2022 年 12 月 31 日	上年度末 2021 年 12 月 31 日
A-1	-	30,021,000.00
A-1 以下	-	-
未评级	111,023,695.89	360,454,000.00
合计	111,023,695.89	390,475,000.00

注：1. 债券评级取自第三方评级机构的债项评级。

2. 未评级债券为国债、金融债、政策性金融债和短期融资券。

7.4.13.2.2 按短期信用评级列示的资产支持证券投资

注：本基金本报告期末及上年度末无按短期信用评级列示的资产支持证券投资。

7.4.13.2.3 按短期信用评级列示的同业存单投资

单位：人民币元

短期信用评级	本期末 2022 年 12 月 31 日	上年度末 2021 年 12 月 31 日
A-1	-	-
A-1 以下	-	-
未评级	-	48,530,000.00
合计	-	48,530,000.00

7.4.13.2.4 按长期信用评级列示的债券投资

单位：人民币元

长期信用评级	本期末 2022 年 12 月 31 日	上年度末 2021 年 12 月 31 日
AAA	766,448,641.93	463,357,830.10
AAA 以下	31,058,521.64	30,933,900.00

未评级	587,048,523.30	735,381,000.00
合计	1,384,555,686.87	1,229,672,730.10

注：1. 债券评级取自第三方评级机构的债项评级。

2. 未评级债券为国债、政策性金融债、中期票据、公司债和政府支持机构债。

7.4.13.2.5 按长期信用评级列示的资产支持证券投资

注：本基金本报告期末及上年度末无按长期信用评级列示的资产支持证券投资。

7.4.13.2.6 按长期信用评级列示的同业存单投资

注：本基金本报告期末及上年度末无按长期信用评级列示的同业存单投资。

7.4.13.3 流动性风险

流动性风险是指基金在履行与金融负债有关的义务时遇到资金短缺的风险。本基金的流动性风险一方面来自于基金份额持有人可于开放日要求赎回其持有的基金份额，另一方面来自于投资品种所处的交易市场不活跃而带来的变现困难或因投资集中而无法在市场出现剧烈波动的情况下以合理的价格变现。

针对兑付赎回资金的流动性风险，本基金的基金管理人于开放日对本基金的申购赎回情况进行严密监控并预测流动性需求，保持基金投资组合中的可用现金头寸与之相匹配。本基金的基金管理人在基金合同中设计了巨额赎回条款，约定在非常情况下赎回申请的处理方式，控制因开放申购赎回模式带来的流动性风险，有效保障基金持有人利益。

于 2022 年 12 月 31 日，除卖出回购金融资产款余额中有 385,496,013.79 元将在一个月以内到期且计息(该利息金额不重大)外，本基金所承担的其他金融负债的合同约定到期日均为一个月以内且不计息，可赎回基金份额净值(净资产)无固定到期日且不计息，因此账面余额约为未折现的合约到期现金流量。

7.4.13.3.1 报告期内本基金组合资产的流动性风险分析

本基金的基金管理人在基金运作过程中严格按照《公开募集证券投资基金运作管理办法》且于基金开放日内按照《公开募集开放式证券投资基金流动性风险管理规定》等法规的要求对本基金组合资产的流动性风险进行管理，通过对本基金的组合持仓集中度指标、流通受限的投资品种比例以及组合在短时间内变现能力的综合指标等流动性指标进行持续的监测和分析。

本基金投资于一家公司发行的证券市值不超过基金资产净值的 10%，且本基金与由本基金的基金管理人管理的其他基金共同持有一家发行的证券不得超过该证券的 10%。本基金与由本基金的基金管理人管理的其他开放式基金共同持有一家上市公司发行的可流通股票不得超过该上市公司可流通股票的 15%，本基金与由本基金的基金管理人管理的全部投资组合持有一家上市公司发行的可流通股票，不得超过该上市公司可流通股票的 30%(完全按照有关指数构成比例进行证

券投资的开放式基金及中国证监会认定的特殊投资组合不受上述比例限制)。

本基金所持部分证券在证券交易所上市，其余亦可在银行间同业市场交易，部分基金资产流通暂时受限制不能自由转让的情况参见附注 7.4.12。此外，本基金可通过卖出回购金融资产方式借入短期资金应对流动性需求，其上限一般不超过基金持有的债券投资的公允价值。本基金主动投资于流动性受限资产的市值合计不得超过基金资产净值的 15%。于 2022 年 12 月 31 日，本基金投资于流动性受限资产的市值合计未超过基金资产净值的 15%。

于开放日内，本基金的基金管理人每日对基金组合资产中 7 个工作日可变现资产的可变现价值进行审慎评估与测算，确保每日确认的净赎回申请不得超过 7 个工作日可变现资产的可变现价值。于 2022 年 12 月 31 日，本基金组合资产中 7 个工作日可变现资产的账面价值超过经确认的当日净赎回金额。

同时，本基金的基金管理人通过合理分散逆回购交易的到期日与交易对手的集中度；按照穿透原则对交易对手的财务状况、偿付能力及杠杆水平等进行必要的尽职调查与严格的准入管理，以及对不同的交易对手实施交易额度管理并进行动态调整等措施严格管理本基金从事逆回购交易的流动性风险和交易对手风险。此外，本基金的基金管理人建立了逆回购交易质押品管理制度：根据质押品的资质确定质押率水平；持续监测质押品的风险状况与价值变动以确保质押品按公允价值计算足额；并在与私募类证券资管产品及中国证监会认定的其他主体为交易对手开展逆回购交易时，可接受质押品的资质要求与基金合同约定的投资范围保持一致。

7.4.13.4 市场风险

市场风险是指基金所持金融工具的公允价值或未来现金流量因所处市场各类价格因素的变动而发生波动的风险，包括利率风险、外汇风险和其他价格风险。

7.4.13.4.1 利率风险

利率风险是指金融工具的公允价值或未来现金流量受市场利率变动而发生波动的风险。利率敏感性金融工具均面临由于市场利率上升而导致公允价值下降的风险，其中浮动利率类金融工具还面临每个付息期间结束根据市场利率重新定价时对于未来现金流影响的风险。

本基金的基金管理人定期对本基金面临的利率敏感性缺口进行监控，并通过调整投资组合的久期等方法对上述利率风险进行管理。

本基金投资于交易所及银行间市场交易的固定收益品种比重较大，此外还持有银行存款、结算备付金、存出保证金及买入返售金融资产等利率敏感性资产，因此存在相应的利率风险。

7.4.13.4.1.1 利率风险敞口

单位：人民币元

本 期 末 202 2 年 12 月 31 日	1 个月以内	1-3 个月	3 个月-1 年	1-5 年	5 年以上	不计息	合计
资产							
银行存款	4,338,505.02	-	-	-	-	-	4,338,505.02
结算备付金	31,869,663.77	-	-	-	-	-	31,869,663.77
存出保证金	54,849.09	-	-	-	-	-	54,849.09
交易性金融资产	-	73,327,569.87	651,354,010.40	690,326,361.39	80,571,441.10	428,416,560.63	1,923,995,943.39
应收股利	-	-	-	-	-	52,800.00	52,800.00
应收申购款	809.78	-	-	-	-	10,119,589.65	10,120,399.43
资产总	36,263,827.66	73,327,569.87	651,354,010.40	690,326,361.39	80,571,441.10	438,588,950.28	1,970,432,160.70

计							
负债							
应付赎回款	-	-	-	-	-	2,246,188.77	2,246,188.77
应付管理人报酬	-	-	-	-	-	800,917.67	800,917.67
应付托管费	-	-	-	-	-	200,229.39	200,229.39
应付清算款	-	-	-	-	-	3,481,057.53	3,481,057.53
卖出回购金融资产款	385,496,013.79	-	-	-	-	-	385,496,013.79
应付销售服务费	-	-	-	-	-	90,732.05	90,732.05
应交税费	-	-	-	-	-	46,843.47	46,843.47

其他 负债	-	-	-	-	-	291,601.18	291,601.18
负债 总计	385,496,013. 79	-	-	-	-	7,157,570.0 6	392,653,583. 85
利率 敏 感 度 缺 口	-349,232,186 .13	73,327,569 .87	651,354,010 .40	690,326,361 .39	80,571,441. 10	431,431,380 .22	1,577,778,57 6.85
上 年 度 末 202 1 年 12 月 31 日	1 个月以内	1-3 个月	3 个月-1 年	1-5 年	5 年以上	不计息	合计
资 产							
银 行 存 款	16,223,532.5 8	-	-	-	-	-	16,223,532.5 8
结 算 备 付 金	8,618,398.19	-	-	-	-	-	8,618,398.19
存 出 保 证 金	35,423.66	-	-	-	-	-	35,423.66
交 易 性	40,008,000.0 0	98,590,000 .00	487,351,016 .00	936,073,300 .00	106,655,414 .10	368,353,054 .36	2,037,030,78 4.46

金融资产							
应收证券清算款	-	-	-	-	-	3,404,360.97	3,404,360.97
其他资产	-	-	-	-	-	15,842,545.91	15,842,545.91
资产总计	64,885,354.43	98,590,000.00	487,351,016.00	936,073,300.00	106,655,414.10	387,599,961.24	2,081,155,045.77
负债							
应付管理人报酬	-	-	-	-	-	919,875.42	919,875.42
应付托管费	-	-	-	-	-	229,968.87	229,968.87
应付证券清算款	-	-	-	-	-	26.98	26.98
卖出回购金	230,000,000.00	-	-	-	-	-	230,000,000.00

融 资 产 款							
应 付 销 售 服 务 费						44,245.16	44,245.16
应 交 税 费						22,183.82	22,183.82
其 他 负 债						465,682.64	465,682.64
负 债 总 计	230,000,000.00					1,681,982.89	231,681,982.89
利 率 敏 感 度 缺 口	-165,114,645.57	98,590,000.00	487,351,016.00	936,073,300.00	106,655,414.10	385,917,978.35	1,849,473,062.88

注：表中所示为本基金资产及负债的账面价值，并按照合同约定的利率重新定价日或到期日孰早者予以分类。

7.4.13.4.1.2 利率风险的敏感性分析

假设	除市场利率以外的其他市场变量保持不变		
	相关风险变量的变动	对资产负债表日基金资产净值的影响金额（单位：人民币元）	
		本期末（2022年12月31日）	上年度末（2021年12月31日）
分析	1. 市场利率下降 25 个基点	7,477,134.59	8,779,576.04

	2. 市场利率上升 25 个基点	-7, 386, 248. 89	-8, 677, 864. 70
--	---------------------	------------------	------------------

7. 4. 13. 4. 2 外汇风险

外汇风险是指基金所持金融工具的公允价值或未来现金流量因外汇汇率变动而发生波动的风险。本基金持有不以记账本位币计价的资产，因此存在相应的外汇风险。本基金管理人每日对本基金的外汇头寸进行监控。

7. 4. 13. 4. 2. 1 外汇风险敞口

单位：人民币元

项目	本期末 2022 年 12 月 31 日			
	美元 折合人民币 元	港币 折合人民币元	其他币种 折合人民币元	合计
以外币计价的资产				
交易性金融资产	-	184, 322, 340. 00	-	184, 322, 340. 00
资产合计	-	184, 322, 340. 00	-	184, 322, 340. 00
以外币计价的负债				
负债合计	-	-	-	-
资产负债表外汇 风险敞口净额	-	184, 322, 340. 00	-	184, 322, 340. 00
项目	上年度末 2021 年 12 月 31 日			
	美元 折合人民币 元	港币 折合人民币元	其他币种 折合人民币元	合计
以外币计价的资产				
交易性金融资产	-	124, 398, 860. 00	-	124, 398, 860. 00
资产合计	-	124, 398, 860. 00	-	124, 398, 860. 00
以外币计价的负债				
负债合计	-	-	-	-
资产负债表外汇 风险敞口净额	-	124, 398, 860. 00	-	124, 398, 860. 00

7.4.13.4.2.2 外汇风险的敏感性分析

假设	除汇率外其他市场变量保持不变		
相关风险变量的变动	对资产负债表日基金资产净值的影响金额（单位：人民币元）		
	本期末（2022年12月31日）	上年度末（2021年12月31日）	
1、港币相对人民币升值 5%	9,216,117.00	6,219,943.00	
2、港币相对人民币贬值 5%	-9,216,117.00	-6,219,943.00	

7.4.13.4.3 其他价格风险

基金承受的其他市场价格风险，主要是基金所持金融工具的公允价值或未来现金流量因除市场利率和外汇汇率以外的市场价格因素变动而发生波动的风险。本基金的其他市场价格风险，主要受到证券交易所上市或银行间同业市场交易的证券涨跌趋势的影响，由所持有的金融工具的公允价值决定。本基金通过投资组合的分散化降低其他市场价格风险，并且本基金管理人每日对本基金所持有的证券价格实施监控，通过组合估值、行业配置分析等进行市场价格风险管理。

7.4.13.4.3.1 其他价格风险敞口

金额单位：人民币元

项目	本期末 2022年12月31日		上年度末 2021年12月31日	
	公允价值	占基金资产净值比例（%）	公允价值	占基金资产净值比例（%）
交易性金融资产—股票投资	428,416,560.63	27.15	368,353,054.36	19.92
交易性金融资产—基金投资	-	-	-	-
交易性金融资产—贵金属投资	-	-	-	-
衍生金融资产—权证投资	-	-	-	-
其他	-	-	-	-
合计	428,416,560.63	27.15	368,353,054.36	19.92

7.4.13.4.3.2 其他价格风险的敏感性分析

假设	除沪深 300 指数以外的其他市场变量保持不变	
相关风险变量的变	对资产负债表日基金资产净值的	

	动	影响金额（单位：人民币元）	
		本期末（2022 年 12 月 31 日）	上年度末（2021 年 12 月 31 日）
分析	1. 沪深 300 指数上升 5%	24,974,224.90	15,156,511.60
	2. 沪深 300 指数下降 5%	-24,974,224.90	-15,156,511.60

注：本基金管理人运用资产-资本定价模型（CAPM）对本基金的其他价格风险进行分析。上表为其他价格风险的敏感性分析，反映了在其他变量不变的假设下，股票市场指数（沪深 300）价格发生合理、可能的变动时，将对基金净值产生的影响。

7.4.14 公允价值

7.4.14.1 金融工具公允价值计量的方法

公允价值计量结果所属的层次，由对公允价值计量整体而言具有重要意义的输入值所属的最低层次决定：

第一层次：相同资产或负债在活跃市场上未经调整的报价。

第二层次：除第一层次输入值外相关资产或负债直接或间接可观察的输入值。

第三层次：相关资产或负债的不可观察输入值。

7.4.14.2 持续的以公允价值计量的金融工具

7.4.14.2.1 各层次金融工具的公允价值

单位：人民币元

公允价值计量结果所属的层次	本期末 2022 年 12 月 31 日	上年度末 2021 年 12 月 31 日
第一层次	447,406,531.60	366,393,248.83
第二层次	1,473,913,540.28	1,666,820,555.55
第三层次	2,675,871.51	3,816,980.08
合计	1,923,995,943.39	2,037,030,784.46

7.4.14.2.2 公允价值所属层次间的重大变动

本基金以导致各层次之间转换的事项发生日为确认各层次之间转换的时点。

对于证券交易所上市的股票和债券，若出现重大事项停牌、交易不活跃（包括涨跌停时的交易不活跃）、或属于非公开发行等情况，本基金不会于停牌日至交易恢复活跃日期间、交易

不活跃期间及限售期间将相关股票和债券的公允价值列入第一层次；并根据估值调整中采用的不可观察输入值对于公允价值的影响程度，确定相关股票和债券公允价值应属第二层次还是第三层次。

7.4.14.2.3 第三层次公允价值余额及变动情况

7.4.14.2.3.1 第三层次公允价值余额及变动情况

项目	本期 2022年1月1日至2022年12月31日		
	交易性金融资产		合计
	债券投资	股票投资	
期初余额	-	3,816,980.08	3,816,980.08
当期购买	-	-	-
当期出售/结算	-	-	-
转入第三层次	-	6,628,805.34	6,628,805.34
转出第三层次	-	9,800,679.91	9,800,679.91
当期利得或损失总额	-	2,030,766.00	2,030,766.00
其中：计入损益的利得或损失	-	2,030,766.00	2,030,766.00
计入其他综合收益的利得或损失	-	-	-
期末余额	-	2,675,871.51	2,675,871.51
期末仍持有的第三层次金融资产计入本期损益的未实现利得或损失的变动——公允价值变动损益	-	17,899.05	17,899.05
项目	上年度可比同期 2021年1月1日至2021年12月31日		
	交易性金融资产		合计
	债券投资	股票投资	
期初余额	-	-	-
当期购买	-	-	-
当期出售/结算	-	-	-
转入第三层次	-	2,906,773.03	2,906,773.03
转出第三层次	-	-	-
当期利得或损失总额	-	910,207.05	910,207.05
其中：计入损益的利得或损失	-	910,207.05	910,207.05
计入其他综合收益	-	-	-

的利得或损失			
期末余额	-	3,816,980.08	3,816,980.08
期末仍持有的第三层次金融资产计入本期损益的未实现利得或损失的变动——公允价值变动损益	-	910,207.05	910,207.05

注：1. 于 2022 年 12 月 31 日，本基金持有的第三层次的交易性金融资产均为证券交易所上市交易但尚在限售期内的股票投资。于 2022 年度，本基金从第三层次转出的交易性金融资产均为限售期结束可正常交易的股票投资。

2. 计入损益的利得或损失分别计入利润表中的公允价值变动损益、投资收益等项目。

7.4.14.2.3.2 使用重要不可观察输入值的第三层次公允价值计量的情况

单位：人民币元

项目	本期末公允价值	采用的估值技术	不可观察输入值		
			名称	范围/加权平均值	与公允价值之间的关系
限售股票	2,675,871.51	平均价格亚式期权模型	该流通受限股票在剩余限售期内的股价预期年化波动率	0.1891~2.4756	负相关
项目	上年度末公允价值	采用的估值技术	不可观察输入值		
			名称	范围/加权平均值	与公允价值之间的关系
限售股票	3,816,980.08	平均价格亚式期权模型	该流通受限股票在剩余限售期内的股价预期年化波动率	0.1717~2.7417	负相关

7.4.14.3 非持续的以公允价值计量的金融工具的说明

于 2022 年 12 月 31 日，本基金未持有非持续的以公允价值计量的金融资产(2021 年 12 月 31 日：同)。

7.4.14.4 不以公允价值计量的金融工具的相关说明

不以公允价值计量的金融资产和负债主要包括应收款项和其他金融负债，其账面价值与公允价值相差很小。

7.4.15 有助于理解和分析会计报表需要说明的其他事项

截至资产负债表日，本基金无需要说明的其他重要事项。

§ 8 投资组合报告

8.1 期末基金资产组合情况

金额单位：人民币元

序号	项目	金额	占基金总资产的比例 (%)
1	权益投资	428,416,560.63	21.74
	其中：股票	428,416,560.63	21.74
2	基金投资	-	-
3	固定收益投资	1,495,579,382.76	75.90
	其中：债券	1,495,579,382.76	75.90
	资产支持证券	-	-
4	贵金属投资	-	-
5	金融衍生品投资	-	-
6	买入返售金融资产	-	-
	其中：买断式回购的买入返售金融资产	-	-
7	银行存款和结算备付金合计	36,208,168.79	1.84
8	其他各项资产	10,228,048.52	0.52
9	合计	1,970,432,160.70	100.00

注：1、本基金本报告期末通过港股通交易机制投资的港股公允价值为 184,322,340.00 元人民币，占期末基金资产净值比例 11.68%。

2、本基金本报告期末无参与转融通证券出借业务的证券。

8.2 报告期末按行业分类的股票投资组合

8.2.1 报告期末按行业分类的境内股票投资组合

金额单位：人民币元

代码	行业类别	公允价值（元）	占基金资产净值比例 (%)
A	农、林、牧、渔业	-	-
B	采矿业	8,008,000.00	0.51
C	制造业	97,179,303.75	6.16
D	电力、热力、燃气及水生产和供应业	-	-
E	建筑业	23,961,270.00	1.52
F	批发和零售业	-	-
G	交通运输、仓储和邮政业	-	-
H	住宿和餐饮业	-	-
I	信息传输、软件和信息技术服务业	38,188,855.47	2.42
J	金融业	54,897,091.36	3.48
K	房地产业	12,285,000.00	0.78
L	租赁和商务服务业	-	-

M	科学研究和技术服务业	232,432.35	0.01
N	水利、环境和公共设施管理业	9,230,000.00	0.58
O	居民服务、修理和其他服务业	-	-
P	教育	-	-
Q	卫生和社会工作	106,663.20	0.01
R	文化、体育和娱乐业	5,604.50	0.00
S	综合	-	-
	合计	244,094,220.63	15.47

8.2.2 报告期末按行业分类的港股通投资股票投资组合

行业类别	公允价值（人民币）	占基金资产净值比例（%）
10 能源	31,818,800.00	2.02
15 原材料	1,890,000.00	0.12
20 工业	3,558,000.00	0.23
25 可选消费	52,446,580.00	3.32
30 主要消费	-	-
35 医药卫生	-	-
40 金融	6,655,000.00	0.42
45 信息技术	-	-
50 通信服务	59,907,000.00	3.80
55 公用事业	23,704,960.00	1.50
60 房地产	4,342,000.00	0.28
合计	184,322,340.00	11.68

注：以上分类采用中证行业分类标准。

8.3 期末按公允价值占基金资产净值比例大小排序的所有股票投资明细

金额单位：人民币元

序号	股票代码	股票名称	数量（股）	公允价值（元）	占基金资产净值比例（%）
1	00941	中国移动	700,000	32,361,000.00	2.05
2	601658	邮储银行	6,826,078	31,536,480.36	2.00
3	600887	伊利股份	641,700	19,892,700.00	1.26
4	601668	中国建筑	3,517,400	19,099,482.00	1.21
5	02020	安踏体育	200,000	18,276,000.00	1.16
6	688111	金山办公	68,024	17,991,667.76	1.14
7	00700	腾讯控股	60,000	17,901,000.00	1.13
8	00386	中国石油化工股份	5,000,000	16,850,000.00	1.07
9	601318	中国平安	330,000	15,510,000.00	0.98
10	00175	吉利汽车	1,500,000	15,270,000.00	0.97
11	00883	中国海洋石油	1,680,000	14,968,800.00	0.95
12	00902	华能国际电力股份	4,500,000	14,850,000.00	0.94
13	600426	华鲁恒升	380,480	12,612,912.00	0.80

14	000002	万科 A	675,000	12,285,000.00	0.78
15	601899	紫金矿业	800,800	8,008,000.00	0.51
15	02899	紫金矿业	200,000	1,890,000.00	0.12
16	02400	心动公司	500,000	9,645,000.00	0.61
17	600323	瀚蓝环境	500,000	9,230,000.00	0.58
18	01071	华电国际电力股份	3,064,000	8,854,960.00	0.56
19	002493	荣盛石化	700,000	8,610,000.00	0.55
20	300750	宁德时代	20,000	7,868,400.00	0.50
21	002153	石基信息	510,300	7,649,397.00	0.48
22	03908	中金公司	500,000	6,655,000.00	0.42
23	600030	中信证券	299,700	5,967,027.00	0.38
24	601233	桐昆股份	400,000	5,780,000.00	0.37
25	688059	华锐精密	29,741	4,788,301.00	0.30
26	03690	美团-W	30,000	4,681,500.00	0.30
27	01368	特步国际	600,500	4,659,880.00	0.30
28	02333	长城汽车	500,000	4,540,000.00	0.29
29	00960	龙湖集团	200,000	4,342,000.00	0.28
30	300661	圣邦股份	25,000	4,315,000.00	0.27
31	688023	安恒信息	20,000	3,960,000.00	0.25
32	603501	韦尔股份	50,629	3,902,989.61	0.25
33	600176	中国巨石	274,300	3,760,653.00	0.24
34	02331	李宁	60,000	3,631,200.00	0.23
35	01072	东方电气	300,000	3,558,000.00	0.23
36	002841	视源股份	60,000	3,542,400.00	0.22
37	601669	中国电建	500,000	3,540,000.00	0.22
38	002223	鱼跃医疗	90,000	2,867,400.00	0.18
39	688187	时代电气	46,837	2,555,895.09	0.16
40	688052	纳芯微	7,920	2,515,392.00	0.16
41	300729	乐歌股份	149,940	2,424,529.80	0.15
42	603605	珀莱雅	14,000	2,344,720.00	0.15
43	601966	玲珑轮胎	100,000	2,048,000.00	0.13
44	002028	思源电气	50,000	1,911,000.00	0.12
45	000776	广发证券	121,600	1,883,584.00	0.12
46	002960	青鸟消防	64,440	1,803,675.60	0.11
47	301162	国能日新	20,000	1,756,400.00	0.11
48	300451	创业慧康	200,000	1,582,000.00	0.10
49	688041	海光信息	37,995	1,487,504.25	0.09
50	01999	敏华控股	200,000	1,388,000.00	0.09
51	689009	九号公司	44,910	1,369,305.90	0.09
52	000498	山东路桥	192,400	1,321,788.00	0.08
53	688271	联影医疗	7,365	1,303,457.70	0.08
54	300253	卫宁健康	100,000	1,028,000.00	0.07
55	002063	远光软件	120,000	910,800.00	0.06

56	688409	富创精密	6,334	684,768.74	0.04
57	688008	澜起科技	10,000	626,000.00	0.04
58	002777	久远银海	37,500	562,500.00	0.04
59	688137	近岸蛋白	2,588	179,866.00	0.01
60	301269	华大九天	1,168	102,713.92	0.01
61	688253	英诺特	4,364	97,273.56	0.01
62	001301	尚太科技	1,164	68,722.56	0.00
63	301267	华夏眼科	1,006	66,597.20	0.00
64	301095	广立微	740	64,002.60	0.00
65	301308	江波龙	819	46,453.68	0.00
66	301327	华宝新能	242	42,826.74	0.00
67	301239	普瑞眼科	575	40,066.00	0.00
68	301367	怡和嘉业	223	39,198.94	0.00
69	301301	川宁生物	3,574	26,912.22	0.00
70	301389	隆扬电子	1,269	21,776.04	0.00
71	301330	熵基科技	694	21,729.14	0.00
72	301349	信德新材	180	18,633.60	0.00
73	301171	易点天下	985	17,454.20	0.00
74	301363	美好医疗	445	16,843.25	0.00
75	301115	建科股份	685	16,467.40	0.00
76	301296	新巨丰	1,042	15,525.80	0.00
77	301223	中荣股份	815	14,775.95	0.00
78	301121	紫建电子	290	14,433.30	0.00
79	301139	元道通信	566	14,325.46	0.00
80	301339	通行宝	913	14,233.67	0.00
81	301335	天元宠物	420	14,204.40	0.00
82	301377	鼎泰高科	770	13,575.10	0.00
83	301230	泓博医药	269	12,998.08	0.00
84	301338	凯格精机	257	12,590.43	0.00
85	301280	珠城科技	279	12,499.20	0.00
86	301365	矩阵股份	516	12,316.92	0.00
87	301366	一博科技	268	12,084.12	0.00
88	301283	聚胶股份	235	12,081.35	0.00
89	301290	东星医疗	330	11,592.90	0.00
90	301132	满坤科技	468	11,456.64	0.00
91	301277	新天地	439	11,317.42	0.00
92	301379	天山电子	449	11,058.87	0.00
93	301282	金禄电子	434	10,958.50	0.00
94	301306	西测测试	255	10,783.95	0.00
95	301265	华新环保	819	9,336.60	0.00
96	301176	逸豪新材	544	9,188.16	0.00
97	301318	维海德	206	8,598.44	0.00
98	301227	森鹰窗业	284	8,375.16	0.00

99	301326	捷邦科技	227	8,312.74	0.00
100	301197	工大科雅	380	7,630.40	0.00
101	301161	唯万密封	346	7,518.58	0.00
102	301313	凡拓数创	247	7,197.58	0.00
103	301285	鸿日达	565	7,119.00	0.00
104	301276	嘉曼服饰	303	6,850.83	0.00
105	301388	欣灵电气	292	6,307.20	0.00
106	301368	丰立智能	337	6,241.24	0.00
107	301300	远翔新材	211	6,197.07	0.00
108	301319	唯特偶	115	6,126.05	0.00
109	301231	荣信文化	275	5,604.50	0.00
110	301309	万得凯	228	5,576.88	0.00
111	301233	盛帮股份	158	5,419.40	0.00
112	301316	慧博云通	359	5,140.88	0.00

注：对于同时在 A+H 股上市的股票，合并计算公允价值参与排序，并按照不同股票分别披露。

8.4 报告期内股票投资组合的重大变动

8.4.1 累计买入金额超出期初基金资产净值 2%或前 20 名的股票明细

金额单位：人民币元

序号	股票代码	股票名称	本期累计买入金额	占期初基金资产净值比例(%)
1	00883	中国海洋石油	15,064,254.22	0.81
1	600938	中国海油	3,253,172.00	0.18
2	601318	中国平安	16,192,709.00	0.88
3	688111	金山办公	14,905,943.57	0.81
4	00700	腾讯控股	14,295,673.12	0.77
5	601658	邮储银行	12,868,373.56	0.70
6	002241	歌尔股份	10,178,360.00	0.55
7	601688	华泰证券	9,838,785.00	0.53
8	02020	安踏体育	9,701,891.79	0.52
9	00175	吉利汽车	9,609,889.08	0.52
10	00941	中国移动	8,820,725.03	0.48
11	00902	华能国际电力股份	8,197,695.96	0.44
12	600323	瀚蓝环境	7,828,138.00	0.42
13	300122	智飞生物	7,753,260.00	0.42
14	300750	宁德时代	7,726,051.00	0.42
15	601899	紫金矿业	4,925,461.00	0.27
15	02899	紫金矿业	1,917,304.81	0.10
16	603501	韦尔股份	6,572,017.18	0.36
17	03908	中金公司	6,538,644.35	0.35
18	03690	美团-W	6,508,294.59	0.35
19	600030	中信证券	5,912,073.00	0.32

20	00960	龙湖集团	5,847,883.25	0.32
----	-------	------	--------------	------

注：“本期累计买入金额”按买入成交金额（成交单价乘以成交数量）填列，不考虑相关交易费用。

8.4.2 累计卖出金额超出期初基金资产净值 2%或前 20 名的股票明细

金额单位：人民币元

序号	股票代码	股票名称	本期累计卖出金额	占期初基金资产净值比例(%)
1	01088	中国神华	14,735,329.28	0.80
2	002415	海康威视	13,072,135.00	0.71
3	300122	智飞生物	9,206,184.00	0.50
4	601688	华泰证券	8,931,515.01	0.48
5	002241	歌尔股份	8,832,752.21	0.48
6	000002	万科 A	7,744,513.00	0.42
7	02628	中国人寿	7,546,353.78	0.41
8	002078	太阳纸业	7,212,714.00	0.39
9	603596	伯特利	5,884,132.38	0.32
10	06969	思摩尔国际	5,708,823.10	0.31
11	00700	腾讯控股	5,633,923.50	0.30
12	600048	保利发展	5,392,716.00	0.29
13	601888	中国中免	5,327,846.68	0.29
14	601117	中国化学	4,689,134.00	0.25
15	600600	青岛啤酒	4,646,679.00	0.25
16	600938	中国海油	4,104,617.45	0.22
16	00883	中国海洋石油	464,727.18	0.03
17	600900	长江电力	4,300,455.00	0.23
18	02883	中海油田服务	4,244,269.00	0.23
19	688052	纳芯微	3,712,221.00	0.20
20	000333	美的集团	3,643,178.00	0.20

注：“本期累计卖出金额”按卖出成交金额（成交单价乘以成交数量）填列，不考虑相关交易费用。

8.4.3 买入股票的成本总额及卖出股票的收入总额

单位：人民币元

买入股票成本（成交）总额	353,048,428.90
卖出股票收入（成交）总额	234,926,895.04

注：“买入股票成本（成交）总额”和“卖出股票收入（成交）总额”按买卖成交金额（成交单价乘以成交数量）填列，不考虑相关交易费用。

8.5 期末按债券品种分类的债券投资组合

金额单位：人民币元

序号	债券品种	公允价值	占基金资产净值比例(%)
1	国家债券	40,700,515.07	2.58

2	央行票据	-	-
3	金融债券	647,917,156.72	41.07
	其中：政策性金融债	293,296,846.58	18.59
4	企业债券	264,676,228.50	16.78
5	企业短期融资券	50,394,863.01	3.19
6	中期票据	335,122,159.45	21.24
7	可转债（可交换债）	105,611,802.48	6.69
8	同业存单	-	-
9	其他	51,156,657.53	3.24
10	合计	1,495,579,382.76	94.79

8.6 期末按公允价值占基金资产净值比例大小排序的前五名债券投资明细

金额单位：人民币元

序号	债券代码	债券名称	数量（张）	公允价值	占基金资产净值比例（%）
1	220215	22 国开 15	800,000	80,571,441.10	5.11
2	220202	22 国开 02	700,000	71,601,465.75	4.54
3	175122	20 中金 07	700,000	71,201,338.08	4.51
4	102280307	22 浙交投 MTN001	600,000	60,826,139.18	3.86
5	220206	22 国开 06	600,000	60,628,832.88	3.84

8.7 期末按公允价值占基金资产净值比例大小排序的所有资产支持证券投资明细

注：本基金本报告期末未持有资产支持证券。

8.8 报告期末按公允价值占基金资产净值比例大小排序的前五名贵金属投资明细

注：本基金本报告期末未持有贵金属。

8.9 期末按公允价值占基金资产净值比例大小排序的前五名权证投资明细

注：本基金本报告期末未持有权证。

8.10 本基金投资股指期货的投资政策

本基金投资股指期货将根据风险管理的原则，以套期保值为目的，以回避市场风险。故股指期货空头的合约价值主要与股票组合的多头价值相对应。基金管理人通过动态管理股指期货合约数量，以萃取相应股票组合的超额收益。

8.11 报告期末本基金投资的国债期货交易情况说明

8.11.1 本期国债期货投资政策

本基金在进行国债期货投资时，将根据风险管理原则，以套期保值为主要目的，结合国债期货的定价模型寻求其合理的估值水平，与现货资产进行匹配，通过多头或空头套期保值等策略进行套期保值操作。

8.11.2 本期国债期货投资评价

本基金本报告期末进行国债期货投资。

8.12 投资组合报告附注

8.12.1 基金投资的前十名证券的发行主体本期是否出现被监管部门立案调查，或在报告编制日前一年内受到公开谴责、处罚的情形

本基金投资的前十名证券发行主体中，中国邮政储蓄银行股份有限公司在报告编制日前一年内曾受到中国银行保险监督管理委员会的处罚；腾讯控股有限公司在报告编制日前一年内曾受到国家市场监督管理总局的处罚；国家开发银行在报告编制日前一年内曾受到中国银行保险监督管理委员会的处罚。

本基金对上述证券的投资决策程序符合基金合同及公司制度的相关规定，本基金管理人会对上述证券继续保持跟踪研究。

本基金持有的前十名证券中其余证券的发行主体本期未出现被监管部门立案调查，或在报告编制日前一年内受到公开谴责、处罚的情形。

8.12.2 基金投资的前十名股票是否超出基金合同规定的备选股票库

基金投资的前十名股票未超出基金合同规定的备选股票库。

8.12.3 期末其他各项资产构成

单位：人民币元

序号	名称	金额
1	存出保证金	54,849.09
2	应收清算款	-
3	应收股利	52,800.00
4	应收利息	-
5	应收申购款	10,120,399.43
6	其他应收款	-
7	待摊费用	-
8	其他	-
9	合计	10,228,048.52

8.12.4 期末持有的处于转股期的可转换债券明细

金额单位：人民币元

序号	债券代码	债券名称	公允价值	占基金资产净值比例 (%)
1	132015	18 中油 EB	52,887,438.36	3.35
2	120002	18 中原 EB	31,058,521.64	1.97
3	113052	兴业转债	20,062,524.28	1.27
4	113042	上银转债	1,603,318.20	0.10

8.12.5 期末前十名股票中存在流通受限情况的说明

注：本基金本报告期末前十名股票中未存在流通受限情况。

8.12.6 投资组合报告附注的其他文字描述部分

由于四舍五入的原因，投资组合报告中市值占净值比例的分项之和与合计项之间可能存在尾差。

§9 基金份额持有人信息

9.1 期末基金份额持有人户数及持有人结构

份额单位：份

份额级别	持有人户数 (户)	户均持有的基金份额	持有人结构			
			机构投资者		个人投资者	
			持有份额	占总份额比例 (%)	持有份额	占总份额比例 (%)
东方红配置精选混合 A	6,480	154,189.32	472,083,408.42	47.25	527,063,399.02	52.75
东方红配置精选混合 C	12,140	13,086.82	69,577,897.61	43.79	89,296,104.51	56.21
合计	18,620	62,192.31	541,661,306.03	46.77	616,359,503.53	53.23

注：分类基金机构/个人投资者持有份额占总份额比例的计算中，对下属分类基金，比例的分母采用各自类别的份额，对合计数，比例的分母采用下属分类基金份额的合计数（即期末基金份额总额）。

9.2 期末基金管理人的从业人员持有本基金的情况

项目	份额级别	持有份额总数（份）	占基金总份额比例（%）
基金管理人所有从业人员持有本基金	东方红配置精选混合 A	669,938.80	0.07
	东方红配置精选混合 C	6,447.12	0.00
	合计	676,385.92	0.06

注：分类基金管理人的从业人员持有基金占基金总份额比例的计算中，对下属分类基金，比例的分母采用各自类别的份额，对合计数，比例的分母采用下属分类基金份额的合计数（即期末基金份额总额）。

9.3 期末基金管理人的从业人员持有本开放式基金份额总量区间情况

项目	份额级别	持有基金份额总量的数量区间（万份）
本公司高级管理人员、基	东方红配置精选混合 A	10~50

金投资和研究部门负责人持有本开放式基金	东方红配置精选混合 C	0
	合计	10~50
本基金基金经理持有本开放式基金	东方红配置精选混合 A	10~50
	东方红配置精选混合 C	0
	合计	10~50

9.4 期末兼任私募资产管理计划投资经理的基金经理本人及其直系亲属持有本人管理的产品情况

注：本基金基金经理本报告期末未兼任私募资产管理计划投资经理。

§ 10 开放式基金份额变动

单位：份

项目	东方红配置精选混合 A	东方红配置精选混合 C
基金合同生效日 (2018 年 5 月 21 日) 基金份额总额	6,138,801,721.26	258,747,641.61
本报告期期初基金份额总额	1,266,791,881.99	76,565,768.69
本报告期基金总申购份额	324,321,261.21	206,632,599.47
减：本报告期基金总赎回份额	591,966,335.76	124,324,366.04
本报告期基金拆分变动份额	-	-
本报告期末基金份额总额	999,146,807.44	158,874,002.12

§ 11 重大事件揭示

11.1 基金份额持有人大会决议

本基金本报告期内没有召开基金份额持有人大会。

11.2 基金管理人、基金托管人的专门基金托管部门的重大人事变动

报告期内，管理人的重大人事变动情况如下：

杨斌同志自 2022 年 10 月 11 日起担任管理人董事长，宋雪枫同志不再担任管理人董事长、自 2022 年 10 月 11 日起担任管理人董事；蒋鹤磊同志自 2022 年 11 月 7 日起担任管理人董事，宋雪枫同志不再担任管理人董事；彭卫东同志自 2022 年 12 月 20 日起担任管理人独立董事；杨勤法同志自 2022 年 12 月 20 日起担任管理人独立董事；郭晔同志自 2022 年 12 月 20 日起担任

任管理人独立董事；杨洁琼同志自 2022 年 12 月 20 日起不再担任管理人董事。

杨洁琼同志自 2022 年 12 月 20 日起担任管理人监事，朱静同志不再担任管理人监事；刘枫同志自 2022 年 12 月 20 日起担任管理人职工监事。

张锋同志自 2022 年 2 月 25 日起代行合规负责人、首席风险官职务，李云亮同志不再担任合规负责人、首席风险官、首席信息官职务；胡伟同志自 2022 年 3 月 4 日起担任公司副总经理；周陶同志自 2022 年 8 月 5 日起担任合规负责人、首席风险官、首席信息官，张锋同志不再代行合规负责人、首席风险官。

自 2022 年 07 月 15 日起，孙乐女士担任招商银行股份有限公司资产托管部总经理职务。

11.3 涉及基金管理人、基金财产、基金托管业务的诉讼

报告期内未发生基金管理人、基金财产、基金托管业务的诉讼。

11.4 基金投资策略的改变

本基金本报告期内投资策略无改变。

11.5 为基金进行审计的会计师事务所情况

为本基金进行审计的会计师事务所是普华永道中天会计师事务所（特殊普通合伙）。该会计师事务所自本基金基金合同生效日起为本基金提供审计服务至今。本基金本报告期应支付给该事务所审计报酬为 10 万元人民币。

11.6 管理人、托管人及其高级管理人员受稽查或处罚等情况

11.6.1 管理人及其高级管理人员受稽查或处罚等情况

注：报告期内基金管理人及其高级管理人员无受稽查或处罚等情况。

11.6.2 托管人及其高级管理人员受稽查或处罚等情况

注：本报告期内，基金托管人及其高级管理人员没有受到监管部门稽查或处罚。

11.7 基金租用证券公司交易单元的有关情况

11.7.1 基金租用证券公司交易单元进行股票投资及佣金支付情况

金额单位：人民币元

券商名称	交易单元数量	股票交易		应支付该券商的佣金		备注
		成交金额	占当期股票成交总额的比例 (%)	佣金	占当期佣金总量的比例 (%)	
东方证券	5	371,709,124.63	67.89	279,454.30	68.84	-
国泰君安	1	80,751,014.66	14.75	57,665.88	14.21	-

西部证券	1	34,774,675.29	6.35	25,083.00	6.18	-
华泰证券	1	17,484,050.46	3.19	12,611.30	3.11	-
中信建投证券	1	12,619,300.76	2.30	9,114.60	2.25	-
方正证券	1	11,815,243.42	2.16	8,522.40	2.10	-
野村东方国际证券	2	8,031,370.88	1.47	5,793.23	1.43	-
天风证券	1	3,505,535.70	0.64	2,528.54	0.62	-
广发证券	2	2,908,890.83	0.53	2,327.08	0.57	-
海通证券	2	1,191,477.26	0.22	859.41	0.21	-
东吴证券	1	1,135,934.30	0.21	819.31	0.20	-
招商证券	1	592,640.52	0.11	427.48	0.11	-
申万宏源	1	531,012.20	0.10	383.04	0.09	-
西南证券	1	470,581.34	0.09	339.43	0.08	-
安信证券	1	-	-	-	-	-
长江证券	2	-	-	-	-	-
东方财富证券	2	-	-	-	-	-
高华证券	1	-	-	-	-	-
光大证券	1	-	-	-	-	-
国金证券	2	-	-	-	-	-
国盛证券	2	-	-	-	-	-
国信证券	1	-	-	-	-	-
宏信证券	1	-	-	-	-	-
华创证券	2	-	-	-	-	-
华金证券	1	-	-	-	-	-
华兴证券	2	-	-	-	-	-
汇丰前海	2	-	-	-	-	-
开源证券	1	-	-	-	-	-
民生证券	1	-	-	-	-	-
兴业证券	2	-	-	-	-	-
银河证券	1	-	-	-	-	-
中金公司	2	-	-	-	-	-
中泰证券	2	-	-	-	-	-
中信证券	2	-	-	-	-	-

注：1、此处的佣金指通过单一券商的交易单元进行股票、权证等交易（如有）而合计支付该券商的佣金合计，不单指股票交易佣金。

2、交易单元的选择标准和程序

(1) 选择标准

券商财务状况良好、经营行为规范，最近一年无重大违规行为；具有较强的研究服务能力；交易佣金收费合理。

(2) 选择程序

基金管理人根据以上标准对不同券商进行综合评价，然后根据评价选择券商，与其签订协议租用交易单元。

3、本报告期内本基金租用交易单元的变更情况：新增东方财富证券交易单元 2 个。

11.7.2 基金租用证券公司交易单元进行其他证券投资的情况

金额单位：人民币元

券商名称	债券交易		债券回购交易		权证交易	
	成交金额	占当期债券成交总额的比例 (%)	成交金额	占当期债券回购成交总额的比例 (%)	成交金额	占当期权证成交总额的比例 (%)
东方证券	1,637,530,857.77	95.37	51,010,171,000.00	99.94	-	-
国泰君安	-	-	-	-	-	-
西部证券	-	-	-	-	-	-
华泰证券	-	-	-	-	-	-
中信建投证券	-	-	-	-	-	-
方正证券	-	-	30,000,000.00	0.06	-	-
野村东方国际证券	-	-	-	-	-	-
天风证券	49,273,019.72	2.87	-	-	-	-
广发证券	-	-	-	-	-	-
海通证券	-	-	-	-	-	-
东吴证券	30,163,525.89	1.76	-	-	-	-
招商证券	-	-	-	-	-	-
申万宏源	-	-	-	-	-	-

西南证 券	-	-	-	-	-	-
安信证 券	-	-	-	-	-	-
长江证 券	-	-	-	-	-	-
东方财 富证券	-	-	-	-	-	-
高华证 券	-	-	-	-	-	-
光大证 券	-	-	-	-	-	-
国金证 券	-	-	-	-	-	-
国盛证 券	-	-	-	-	-	-
国信证 券	-	-	-	-	-	-
宏信证 券	-	-	-	-	-	-
华创证 券	-	-	-	-	-	-
华金证 券	-	-	-	-	-	-
华兴证 券	-	-	-	-	-	-
汇丰前 海	-	-	-	-	-	-
开源证 券	-	-	-	-	-	-
民生证 券	-	-	-	-	-	-
兴业证 券	-	-	-	-	-	-
银河证 券	-	-	-	-	-	-
中金公 司	-	-	-	-	-	-
中泰证 券	-	-	-	-	-	-
中信证 券	-	-	-	-	-	-

11.8 其他重大事件

序号	公告事项	法定披露方式	法定披露日期
----	------	--------	--------

1	上海东方证券资产管理有限公司关于旗下部分基金增加中国中金财富证券有限公司为代理销售机构并开通定投业务的公告	中国证监会规定媒介	2022 年 1 月 6 日
2	东方红配置精选混合型证券投资基金 2021 年第 4 季度报告	中国证监会规定媒介	2022 年 1 月 24 日
3	东方红配置精选混合型证券投资基金招募说明书（更新）（2022 年第 1 号）	中国证监会规定媒介	2022 年 1 月 28 日
4	东方红配置精选混合型证券投资基金（A 类份额）基金产品资料概要更新	中国证监会规定媒介	2022 年 1 月 28 日
5	东方红配置精选混合型证券投资基金（C 类份额）基金产品资料概要更新	中国证监会规定媒介	2022 年 1 月 28 日
6	上海东方证券资产管理有限公司关于旗下部分基金增加华宝证券股份有限公司为代理销售机构并开通定投业务的公告	中国证监会规定媒介	2022 年 2 月 10 日
7	上海东方证券资产管理有限公司关于旗下部分基金增加广发证券股份有限公司为代理销售机构并开通定投业务的公告	中国证监会规定媒介	2022 年 2 月 23 日
8	上海东方证券资产管理有限公司关于旗下部分基金调整申购及赎回数额限制的公告	中国证监会规定媒介	2022 年 3 月 17 日
9	上海东方证券资产管理有限公司关于旗下部分基金在招商银行股份有限公司开通转换业务的公告	中国证监会规定媒介	2022 年 3 月 21 日
10	上海东方证券资产管理有限公司关于旗下部分基金在东方证券股份有限公司开通转换业务的公告	中国证监会规定媒介	2022 年 3 月 21 日
11	上海东方证券资产管理有限公司关于旗下部分基金增加宁波银行股份有限公司为代理销售机构并开通定投业务的公告	中国证监会规定媒介	2022 年 3 月 22 日
12	上海东方证券资产管理有限公司关于旗下部分基金增加国金证券股份有限公司为代理销售机构并开通定投业务的公告	中国证监会规定媒介	2022 年 3 月 25 日
13	东方红配置精选混合型证券投资基金 2021 年年度报告	中国证监会规定媒介	2022 年 3 月 31 日
14	上海东方证券资产管理有限公司关于旗下部分基金在上海基煜基金销售有限公司开通转换业务的公告	中国证监会规定媒介	2022 年 4 月 15 日
15	上海东方证券资产管理有限公司关于旗下部分基金增加上海利得基金销售	中国证监会规定媒介	2022 年 4 月 22 日

	有限公司为代理销售机构并开通定投业务的公告		
16	东方红配置精选混合型证券投资基金 2022 年第 1 季度报告	中国证监会规定媒介	2022 年 4 月 22 日
17	上海东方证券资产管理有限公司关于旗下部分基金在上海利得基金销售有限公司开通转换业务的公告	中国证监会规定媒介	2022 年 5 月 17 日
18	上海东方证券资产管理有限公司关于旗下部分基金在平安银行股份有限公司开通转换业务的公告	中国证监会规定媒介	2022 年 5 月 19 日
19	上海东方证券资产管理有限公司关于旗下部分基金在网上直销平台开展费率优惠活动的公告	中国证监会规定媒介	2022 年 5 月 19 日
20	上海东方证券资产管理有限公司关于旗下部分基金在东方证券股份有限公司开通转换业务的公告	中国证监会规定媒介	2022 年 5 月 20 日
21	关于旗下部分基金增加宁波银行股份有限公司为代理销售机构并开通定投业务的公告	中国证监会规定媒介	2022 年 6 月 16 日
22	上海东方证券资产管理有限公司关于旗下部分基金增加泰信财富基金销售有限公司为代理销售机构并开通定投业务的公告	中国证监会规定媒介	2022 年 7 月 13 日
23	上海东方证券资产管理有限公司关于旗下部分基金在网上直销平台开展费率优惠活动的公告	中国证监会规定媒介	2022 年 7 月 14 日
24	东方红配置精选混合型证券投资基金 2022 年第 2 季度报告	中国证监会规定媒介	2022 年 7 月 21 日
25	上海东方证券资产管理有限公司关于旗下部分基金增加兴业银行股份有限公司为代理销售机构并开通定投业务的公告	中国证监会规定媒介	2022 年 7 月 25 日
26	上海东方证券资产管理有限公司关于旗下部分基金在网上直销平台开展费率优惠活动的公告	中国证监会规定媒介	2022 年 8 月 24 日
27	东方红配置精选混合型证券投资基金 2022 年中期报告	中国证监会规定媒介	2022 年 8 月 31 日
28	上海东方证券资产管理有限公司关于旗下部分基金办理转换业务及费率优惠活动规则的公告	中国证监会规定媒介	2022 年 9 月 7 日
29	东方红配置精选混合型证券投资基金 2022 年第 3 季度报告	中国证监会规定媒介	2022 年 10 月 26 日
30	上海东方证券资产管理有限公司关于旗下部分基金增加嘉实财富管理有限	中国证监会规定媒介	2022 年 12 月 28 日

	公司为代理销售机构并开通定投业务的公告		
--	---------------------	--	--

§ 12 影响投资者决策的其他重要信息

12.1 报告期内单一投资者持有基金份额比例达到或超过 20%的情况

注：本基金本报告期内未发生单一投资者持有基金份额比例达到或超过 20%的情况。

12.2 影响投资者决策的其他重要信息

无。

§ 13 备查文件目录

13.1 备查文件目录

- 1、中国证监会批准设立东方红配置精选混合型证券投资基金的文件；
- 2、《东方红配置精选混合型证券投资基金基金合同》；
- 3、《东方红配置精选混合型证券投资基金托管协议》；
- 4、东方红配置精选混合型证券投资基金财务报表及报表附注；
- 5、报告期内在规定媒介上披露的各项公告；
- 6、基金管理人业务资格批件、营业执照；
- 7、中国证监会要求的其他文件。

13.2 存放地点

备查文件存放于基金管理人办公场所：上海市黄浦区外马路 108 号 7 层。

13.3 查阅方式

投资者可到基金管理人的办公场所免费查阅备查文件，亦可通过公司网站查阅，公司网址为：
www.dfham.com。

上海东方证券资产管理有限公司

2023 年 3 月 31 日