

泰达宏利消费服务混合型证券投资基金 2022 年年度报告

2022 年 12 月 31 日

基金管理人：泰达宏利基金管理有限公司

基金托管人：中国银行股份有限公司

送出日期：2023 年 3 月 31 日

§ 1 重要提示及目录

1.1 重要提示

基金管理人泰达宏利基金管理有限公司的董事会及董事保证本报告所载资料不存在虚假记载、误导性陈述或重大遗漏，并对其内容的真实性、准确性和完整性承担个别及连带责任。本年度报告已经全体独立董事签字同意，并由董事长签发。

基金托管人中国银行股份有限公司根据本基金合同规定，于 2023 年 03 月 29 日复核了本报告中的财务指标、净值表现、利润分配情况、财务会计报告、投资组合报告等内容，保证复核内容不存在虚假记载、误导性陈述或者重大遗漏。

基金管理人承诺以诚实信用、勤勉尽责的原则管理和运用基金资产，但不保证基金一定盈利。

基金的过往业绩并不代表其未来表现。投资有风险，投资者在作出投资决策前应仔细阅读本基金的招募说明书及其更新。

本报告财务资料已经审计，普华永道中天会计师事务所（特殊普通合伙）为本基金出具了无保留意见的审计报告，请投资者注意阅读。

本报告期自 2022 年 01 月 01 日起至 2022 年 12 月 31 日止。

1.2 目录

§ 1 重要提示及目录	2
1.1 重要提示	2
1.2 目录	3
§ 2 基金简介	5
2.1 基金基本情况	5
2.2 基金产品说明	5
2.3 基金管理人和基金托管人	5
2.4 信息披露方式	6
2.5 其他相关资料	6
§ 3 主要财务指标、基金净值表现及利润分配情况	6
3.1 主要会计数据和财务指标	6
3.2 基金净值表现	7
3.3 过去三年基金的利润分配情况	10
§ 4 管理人报告	10
4.1 基金管理人及基金经理情况	10
4.2 管理人对报告期内本基金运作合规守信情况的说明	12
4.3 管理人对报告期内公平交易情况的专项说明	12
4.4 管理人对报告期内基金的投资策略和业绩表现的说明	13
4.5 管理人对宏观经济、证券市场及行业走势的简要展望	14
4.6 管理人内部有关本基金的监察稽核工作情况	14
4.7 管理人对报告期内基金估值程序等事项的说明	15
4.8 管理人对报告期内基金利润分配情况的说明	15
4.9 报告期内管理人对本基金持有人数或基金资产净值预警情形的说明	15
§ 5 托管人报告	15
5.1 报告期内本基金托管人合规守信情况声明	15
5.2 托管人对报告期内本基金投资运作合规守信、净值计算、利润分配等情况的说明	15
5.3 托管人对本年度报告中财务信息等内容的真实、准确和完整发表意见	16
§ 6 审计报告	16
6.1 审计报告基本信息	16
6.2 审计报告的基本内容	16
§ 7 年度财务报表	18
7.1 资产负债表	18
7.2 利润表	19
7.3 净资产（基金净值）变动表	20
7.4 报表附注	24
§ 8 投资组合报告	59

8.1 期末基金资产组合情况	59
8.2 报告期末按行业分类的股票投资组合	60
8.3 期末按公允价值占基金资产净值比例大小排序的所有股票投资明细	61
8.4 报告期内股票投资组合的重大变动	66
8.5 期末按债券品种分类的债券投资组合	71
8.6 期末按公允价值占基金资产净值比例大小排序的前五名债券投资明细	71
8.7 期末按公允价值占基金资产净值比例大小排序的所有资产支持证券投资明细	71
8.8 报告期末按公允价值占基金资产净值比例大小排序的前五名贵金属投资明细	71
8.9 期末按公允价值占基金资产净值比例大小排序的前五名权证投资明细	71
8.10 本基金投资股指期货的投资政策	71
8.11 报告期末本基金投资的国债期货交易情况说明	71
8.12 投资组合报告附注	71
§ 9 基金份额持有人信息	72
9.1 期末基金份额持有人户数及持有人结构	72
9.2 期末基金管理人的从业人员持有本基金的情况	73
9.3 期末基金管理人的从业人员持有本开放式基金份额总量区间情况	73
§ 10 开放式基金份额变动	73
§ 11 重大事件揭示	74
11.1 基金份额持有人大会决议	74
11.2 基金管理人、基金托管人的专门基金托管部门的重大人事变动	74
11.3 涉及基金管理人、基金财产、基金托管业务的诉讼	74
11.4 基金投资策略的改变	74
11.5 为基金进行审计的会计师事务所情况	74
11.6 管理人、托管人及其高级管理人员受稽查或处罚等情况	74
11.7 基金租用证券公司交易单元的有关情况	75
§ 12 影响投资者决策的其他重要信息	79
12.1 影响投资者决策的其他重要信息	79
§ 13 备查文件目录	80
13.1 备查文件目录	80
13.2 存放地点	80
13.3 查阅方式	80

§ 2 基金简介

2.1 基金基本情况

基金名称	泰达宏利消费服务混合型证券投资基金	
基金简称	泰达消费服务混合	
基金主代码	011431	
基金运作方式	契约型开放式	
基金合同生效日	2021 年 3 月 16 日	
基金管理人	泰达宏利基金管理有限公司	
基金托管人	中国银行股份有限公司	
报告期末基金份额总额	445,064,013.29 份	
基金合同存续期	不定期	
下属分级基金的基金简称	泰达消费服务混合 A	泰达消费服务混合 C
下属分级基金的交易代码	011431	011432
报告期末下属分级基金的份额总额	262,032,844.94 份	183,031,168.35 份

2.2 基金产品说明

投资目标	本基金重点关注消费服务类优质企业的投资机会,在严格控制风险、保持良好流动性的前提下,追求超越业绩比较基准的投资回报。
投资策略	本基金重点投资于消费及服务行业的上市公司,长期投资于稳健发展的龙头企业,争取实现基金资产的长期稳健增值。
业绩比较基准	申银万国消费品指数收益率×50%+恒生消费品制造及服务指数收益率(使用估值汇率折算)×20%+中债综合指数收益率×30%。
风险收益特征	本基金为混合型基金,其预期风险及预期收益水平高于债券型基金和货币市场基金,但低于股票型基金。本基金将投资港股通标的股票,需承担港股通机制下因投资环境、投资标的、市场制度以及交易规则等差异带来的特有风险。

2.3 基金管理人和基金托管人

项目	基金管理人	基金托管人
名称	泰达宏利基金管理有限公司	中国银行股份有限公司
信息披露负责人	姓名	徐娇
	联系电话	66577766
	电子邮箱	irm@mfcteda.com
客户服务电话	400-698-8888	95566
传真	010-66577666	010-66594942
注册地址	北京市朝阳区针织路 23 号楼中国人寿金融中心 6 层 02-07 单元	北京市西城区复兴门内大街 1 号
办公地址	北京市朝阳区针织路 23 号楼中国人寿金融中心 6 层 02-07 单元	北京市西城区复兴门内大街 1 号

邮政编码	100026	100818
法定代表人	高贵鑫	刘连舸

2.4 信息披露方式

本基金选定的信息披露报纸名称	证券时报
登载基金年度报告正文的管理人互联网网址	www.mfcteda.com
基金年度报告备置地点	基金管理人、基金托管人的住所

2.5 其他相关资料

项目	名称	办公地址
会计师事务所	普华永道中天会计师事务所 (特殊普通合伙)	上海市黄浦区湖滨路 202 号领展企业广场二座 普华永道中心 11 楼
注册登记机构	泰达宏利基金管理有限公司	北京市朝阳区针织路 23 号楼中国人寿金融中心 6 层 02-07 单元

§ 3 主要财务指标、基金净值表现及利润分配情况

3.1 主要会计数据和财务指标

金额单位：人民币元

3.1.1 期间数据和指标	2022 年		2021 年 3 月 16 日 (基金合同生效日)-2021 年 12 月 31 日	
	泰达消费服务混合 A	泰达消费服务混合 C	泰达消费服务混合 A	泰达消费服务混合 C
本期已实现收益	-17,111,059.22	-3,194,664.68	-24,038,519.15	-2,436,701.01
本期利润	-23,164,572.79	-4,964,923.69	-23,814,883.81	-2,070,079.79
加权平均基金份额本期利润	-0.1144	-0.0981	-0.0890	-0.1029
本期加权平均净值利润率	-14.71%	-12.74%	-9.46%	-11.22%
本期基金份额净值增长率	-12.25%	-12.77%	-12.82%	-13.23%
3.1.2 期末数据和指标	2022 年末		2021 年末	
期末可供分配利润	-61,576,685.46	-44,500,965.81	-26,185,566.12	-2,821,212.41
期末可供分配基金份额利润	-0.2350	-0.2431	-0.1282	-0.1323
期末基金资产净值	200,456,159.48	138,530,202.54	178,076,738.01	18,498,891.77
期末基金份额净值	0.7650	0.7569	0.8718	0.8677
3.1.3 累计期末指标	2022 年末		2021 年末	

基金份额累计净值增长率	-23.50%	-24.31%	-12.82%	-13.23%
-------------	---------	---------	---------	---------

注：1. 本期已实现收益指基金本期利息收入、投资收益、其他收入（不含公允价值变动收益）扣除相关费用后的余额，本期利润为本期已实现收益加上本期公允价值变动收益；

2. 所述基金业绩指标不包括基金份额持有人认购或交易基金的各项费用，计入费用后实际收益水平要低于所列数字；

3. 期末可供分配利润等于期末资产负债表中未分配利润与未分配利润中已实现部分的孰低数。

3.2 基金净值表现

3.2.1 基金份额净值增长率及其与同期业绩比较基准收益率的比较

泰达消费服务混合 A

阶段	份额净值增长率①	份额净值增长率标准差②	业绩比较基准收益率③	业绩比较基准收益率标准差④	①-③	②-④
过去三个月	-0.57%	1.09%	4.39%	1.12%	-4.96%	-0.03%
过去六个月	-7.26%	1.05%	-5.57%	0.93%	-1.69%	0.12%
过去一年	-12.25%	1.22%	-10.64%	1.05%	-1.61%	0.17%
自基金合同生效起至今	-23.50%	1.33%	-11.01%	0.96%	-12.49%	0.37%

泰达消费服务混合 C

阶段	份额净值增长率①	份额净值增长率标准差②	业绩比较基准收益率③	业绩比较基准收益率标准差④	①-③	②-④
过去三个月	-0.71%	1.09%	4.39%	1.12%	-5.10%	-0.03%
过去六个月	-7.54%	1.05%	-5.57%	0.93%	-1.97%	0.12%
过去一年	-12.77%	1.22%	-10.64%	1.05%	-2.13%	0.17%
自基金合同生效起至今	-24.31%	1.33%	-11.01%	0.96%	-13.30%	0.37%

注：本基金的业绩比较基准：申银万国消费品指数收益率×50%+恒生消费品制造及服务业指数收益率（使用估值汇率折算）×20%+中债综合指数收益率×30%。

申银万国消费品指数是申银万国股价系列指数旗下一只主题指数，基于申万行业分类标准编

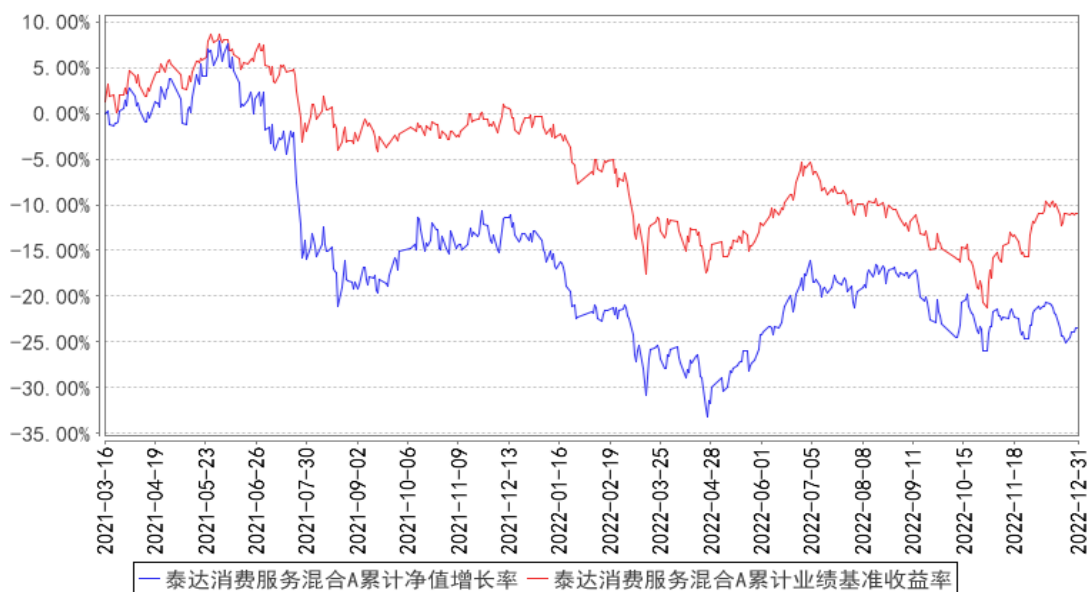
制，用以表征消费品上市公司整体股价表现。申银万国消费品指数编制合理、透明，市场覆盖率较广，不易被操纵，标的股票与本基金投资策略、投资风格比较匹配，适合作为本基金 A 股股票投资的业绩比较基准。

恒生消费品制造及服务业指数是由恒生指数服务有限公司编制，该指数以恒生综合指数成分股为样本空间，从中选取消费品制造业和消费品服务业的股票作为样本股。恒生消费品制造及服务业指数编制合理、透明，市场覆盖率较广，不易被操纵，标的股票与本基金投资策略、投资风格比较匹配，适合作为本基金港股通标的股票投资的业绩比较基准。

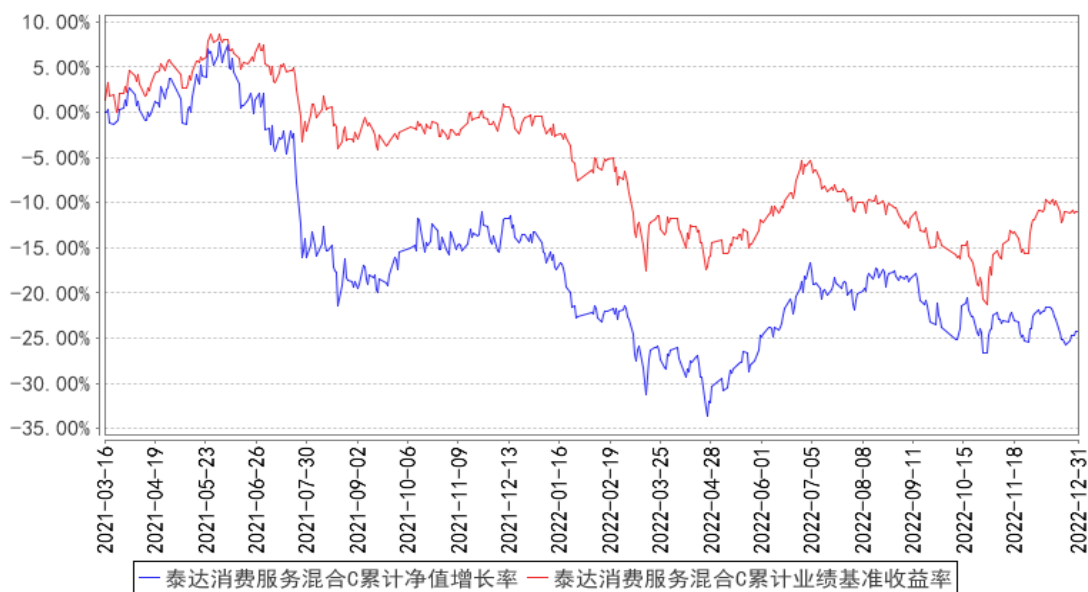
中债综合指数是由中央国债登记结算有限责任公司编制，样本债券涵盖的范围更加全面，具有广泛的市场代表性，涵盖主要交易市场（银行间市场、交易所市场等）、不同发行主体（政府、企业等）和期限（长期、中期、短期等），能够很好地反映中国债券市场总体价格水平和变动趋势，适合作为本基金债券投资的业绩比较基准。

3.2.2 自基金合同生效以来基金份额累计净值增长率变动及其与同期业绩比较基准收益率变动的比较

泰达消费服务混合A累计净值增长率与同期业绩比较基准收益率的历史走势对比图



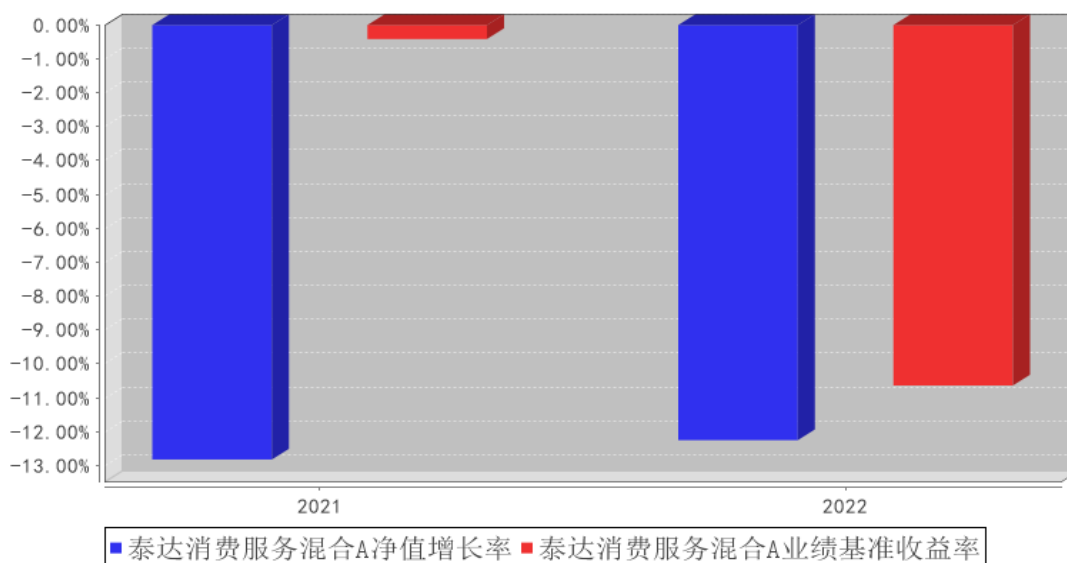
泰达消费服务混合C累计净值增长率与同期业绩比较基准收益率的历史走势对比图



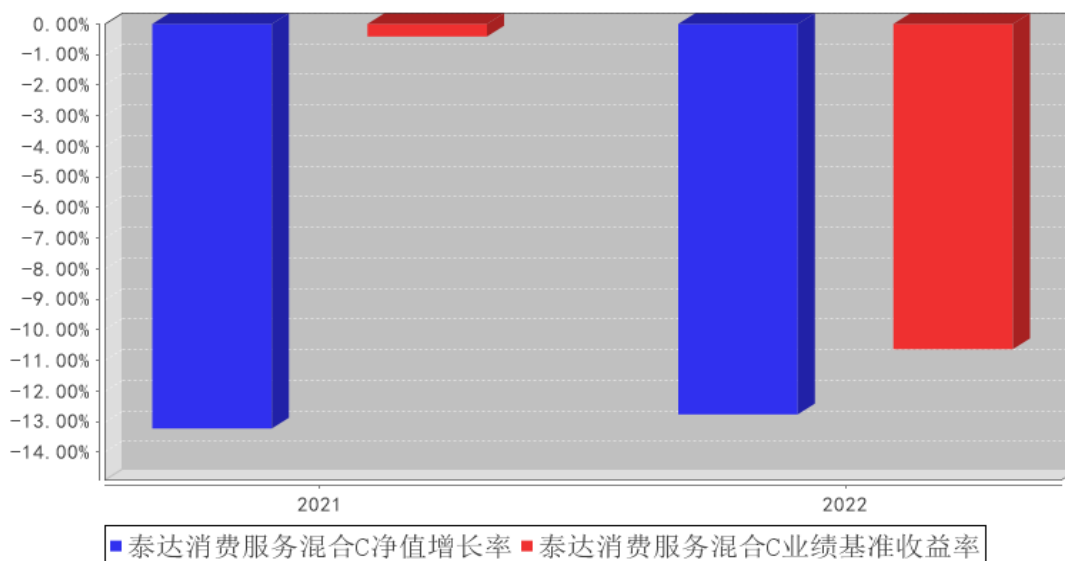
注：本基金在建仓期结束时及截止报告期末各项投资比例已达到基金合同规定的比例要求。

3.2.3 自基金合同生效以来基金每年净值增长率及其与同期业绩比较基准收益率的比较

泰达消费服务混合A基金每年净值增长率与同期业绩比较基准收益率的对比图



泰达消费服务混合C基金每年净值增长率与同期业绩比较基准收益率的对比图



注：本基金成立于 2021 年 3 月 16 日，2021 年度净值增长率的计算期间为 2021 年 3 月 16 日至 2021 年 12 月 31 日。

3.3 过去三年基金的利润分配情况

根据本基金合同及基金实际运作的情况，本基金近三年未进行利润分配。目前无其他收益分配安排。

§ 4 管理人报告

4.1 基金管理人及基金经理情况

4.1.1 基金管理人及其管理基金的经验

泰达宏利基金管理有限公司原名湘财合丰基金管理有限公司、湘财荷银基金管理有限公司、泰达荷银基金管理有限公司，成立于 2002 年 6 月，是中国首批合资基金管理公司之一。截至报告期末本公司股东及持股比例分别为：宏利投资管理（新加坡）私人有限公司：51%；宏利投资管理（香港）有限公司：49%。

目前，公司管理着包括泰达宏利价值优化型系列基金、泰达宏利行业精选混合型证券投资基金、泰达宏利风险预算混合型证券投资基金、泰达宏利货币市场基金、泰达宏利效率优选混合型证券投资基金（LOF）、泰达宏利首选企业股票型证券投资基金、泰达宏利市值优选混合型证券投资基金、泰达宏利集利债券型证券投资基金、泰达宏利品质生活灵活配置混合型证券投资基金、泰达宏利红利先锋混合型证券投资基金、泰达宏利沪深 300 指数增强型证券投资基金、泰达宏利领先中小盘混合型证券投资基金、泰达宏利聚利债券型证券投资基金（LOF）、泰达宏利中证 500 指数增强型证券投资基金（LOF）、泰达宏利逆向策略混合型证券投资基金、泰达宏利宏达混合型

证券投资基金、泰达宏利淘利债券型证券投资基金、泰达宏利转型机遇股票型证券投资基金、泰达宏利改革动力量化策略灵活配置混合型证券投资基金、泰达宏利复兴伟业灵活配置混合型证券投资基金、泰达宏利新起点灵活配置混合型证券投资基金、泰达宏利蓝筹价值混合型证券投资基金、泰达宏利新思路灵活配置混合型证券投资基金、泰达宏利创益灵活配置混合型证券投资基金、泰达宏利活期友货币市场基金、泰达宏利汇利债券型证券投资基金、泰达宏利睿智稳健灵活配置混合型证券投资基金、泰达宏利京元宝货币市场基金、泰达宏利纯利债券型证券投资基金、泰达宏利溢利债券型证券投资基金、泰达宏利恒利债券型证券投资基金、泰达宏利全能优选混合型基金中基金（FOF）、泰达宏利交利 3 个月定期开放债券型发起式证券投资基金、泰达宏利金利 3 个月定期开放债券型发起式证券投资基金、泰达宏利绩优增长灵活配置混合型证券投资基金、泰达宏利泽利 3 个月定期开放债券型发起式证券投资基金、泰达宏利泰和平衡养老目标三年持有期混合型基金中基金（FOF）、泰达宏利印度机会股票型证券投资基金（QDII）、泰达宏利永利债券型证券投资基金、泰达宏利消费行业量化精选混合型证券投资基金、泰达宏利中证主要消费红利指数型证券投资基金、泰达宏利养老目标日期 2040 三年持有期混合型发起式基金中基金（FOF）、泰达宏利泰和稳健养老目标一年持有期混合型基金中基金（FOF）、泰达宏利价值长青混合型证券投资基金、泰达宏利中证申万绩优策略指数增强型证券投资基金、泰达宏利乐盈 66 个月定期开放债券型证券投资基金、泰达宏利高研发创新 6 个月持有期混合型证券投资基金、泰达宏利波控回报 12 个月持有期混合型证券投资基金、泰达宏利消费服务混合型证券投资基金、泰达宏利新能源股票型证券投资基金、泰达宏利中债 1-5 年国开行债券指数证券投资基金、泰达宏利悠然养老目标日期 2025 一年持有期混合型基金中基金（FOF）、泰达宏利新兴景气龙头混合型证券投资基金、泰达宏利景气领航两年持有期混合型证券投资基金、泰达宏利中短债债券型证券投资基金、泰达宏利先进制造股票型证券投资基金、泰达宏利昇利一年定期开放债券型发起式证券投资基金、泰达宏利润利一年定期开放债券型发起式证券投资基金、泰达宏利悠享养老目标日期 2030 一年持有期混合型基金中基金（FOF）在内的六十多只证券投资基金。

本公司采用团队投资方式，即通过整个投资团队全体人员的共同努力，力求实现基金财产的持续增值。

4.1.2 基金经理（或基金经理小组）及基金经理助理简介

姓名	职务	任本基金的基金经理（助理）期限		证券从业年限	说明
		任职日期	离任日期		
周少博	本基金基金经理	2021 年 12 月 29 日	-	7 年	毕业于北京大学，世界经济硕士研究生。2015 年 7 月至今周少博先生任职于泰达宏利基金管理有限公司，曾任研究部助理研

					究员、研究员、高级研究员、研究部总经理助理，现任研究部总经理助理兼基金经理。具备 7 年基金从业经验，具有基金从业资格。
吴华	资深基金经理	2021 年 3 月 16 日	-	18 年	北京大学金融学硕士；2004 年 6 月至 2006 年 3 月就职于易方达基金管理有限公司，担任宏观策略分析员；2006 年 4 月至 2011 年 4 月就职于中国国际金融有限公司，先后就职于研究部、资产管理部，担任经理、副总经理等职位；2011 年 5 月加入泰达宏利基金管理有限公司，现任资深基金经理；具备 18 年证券从业经验，18 年证券投资管理经验，具有基金从业资格。
刘欣	总经理助理兼投资总监（权益）兼本基金基金经理助理	2021 年 12 月 28 日	-	15 年	清华大学理学硕士；2007 年 7 月至 2008 年 12 月就职于工银瑞信基金管理有限公司；2008 年 12 月至 2011 年 7 月就职于嘉实基金管理有限公司；2011 年 7 月加盟泰达宏利基金管理有限公司，曾担任产品与金融工程部高级研究员、金融工程部副总经理、金融工程部总经理、投资副总监，现担任公司总经理助理兼投资总监（权益）兼基金经理；具备 15 年基金从业经验，15 年证券投资管理经验，具有基金从业资格。

注：1、证券从业的含义遵从行业协会《证券业从业人员资格管理办法》的相关规定。表中的任职日期和离任日期均指公司相关公告中披露的日期。

2、本基金基金经理吴华于 2023 年 3 月 13 日离任，公司于 2023 年 3 月 14 日发布了《泰达宏利消费服务混合型证券投资基金基金经理变更公告》。

3、本基金基金经理助理刘欣于 2023 年 1 月 13 日离任。

4.2 管理人对报告期内本基金运作遵规守信情况的说明

本报告期内，本基金管理人严格遵守相关法律法规以及基金合同的约定，本基金运作整体合法合规，没有出现损害基金份额持有人利益的行为。

4.3 管理人对报告期内公平交易情况的专项说明

4.3.1 公平交易制度和控制方法

本基金管理人建立了公平交易制度和内部控制流程，严格执行相关制度规定。在投资管理活动中，公平对待不同投资组合，确保各投资组合在获得投资信息、投资建议和投资决策方面享有平等机会；在交易环节实行集中交易制度，交易部运用交易系统中的公平交易功能并按照时间优先、价格优先的原则严格执行所有指令，确保公平交易可操作、可评估、可稽核、可持续；对于债券一级市场申购、非公开发行股票申购等以基金管理人名义进行的交易，交易部按照价格优先、

比例分配的原则对交易结果进行分配，确保各投资组合享有公平的投资机会。

基金管理人的风险管理部定期对基金管理人管理的不同投资组合的收益率差异进行分析，对连续四个季度期间内、不同时间窗口下（日内、3 日内、5 日内）基金管理人管理的不同投资组合同向交易的交易价差进行分析，并向管理层报告。基金管理人的监察稽核部定期对公平交易制度的执行和控制工作进行稽核。

4.3.2 公平交易制度的执行情况

基金管理人的风险管理部事后从交易指令的公平性、同日反向交易、不同时间窗口下的同向交易溢价率和风格相似的基金的业绩等方面，对报告期内的公平交易执行情况进行统计分析。本报告期内，交易指令多为指令下达人管理的多只资产组合同时下发，无明显的非公平交易指令；基金管理人严格控制不同投资组合之间的同日反向交易，严格禁止可能导致不公平交易和利益输送的同日反向交易；场外交易的交易价格与市场价格一致，场内交易的溢价率在剔除交易时间差异、交易数量悬殊、市场波动剧烈等因素后，处于正常范围之内；基金管理人管理的各投资组合的业绩由于投资策略、管理风格、业绩基准等方面的因素而有所不同。

本报告期内，本基金管理人管理的各投资组合之间未发现利益输送或不公平对待不同组合的情况。

4.3.3 异常交易行为的专项说明

本基金管理人建立了异常交易的监控与报告制度，对异常交易行为进行事前、事中和事后的监控，风险管理部定期对各投资组合的交易行为进行分析评估，向风险控制委员会提交公募基金和特定客户资产组合的交易行为分析报告。监察稽核部定期对异常交易制度的执行和控制工作进行稽核。

本报告期内，本基金管理人旗下所有投资组合的同日反向交易成交较少的单边交易量均不超过该证券当日成交量的 5%，在本报告期内也未发生因异常交易而受到监管机构处罚的情况。

4.4 管理人对报告期内基金的投资策略和业绩表现的说明

4.4.1 报告期内基金投资策略和运作分析

整体消费环境来看，2022 年，我国社会零售总额 43.97 万亿元，同比下降 0.2%，在俄乌战争、疫情扰动等背景下取得如此结果也相对较不容易，整体消费体现出了较强的韧性。月度趋势来看，2022 年下半年呈现出了缓慢回升的趋势。进入 2023 年，整体消费环境进入复苏周期，消费行业上市公司的基本面迎来改善。

本基金一直坚守合同约定操作，投资消费服务细分行业里的优质公司。仓位水平上，本基金持续保持合理的仓位水平，不做过多的仓位调整。行业配置上，仍然看好我国消费服务相关

行业和公司的相对确定性机会，但子行业集中度上将保持相对均衡，力争能够在获得确定性收益的同时尽量避免宏观或者政策层面不确定性对组合造成的冲击。个股配置上，尽量回避估值较高的个股，在业绩增速和估值中尽量做到平衡。

本基金持有消费服务相关优质公司，同时努力寻找在市场波动中错误定价的机会，并且在消费类资产中寻找阶段性成长类机会，努力在获得超额收益的同时控制组合的整体回撤。

4.4.2 报告期内基金的业绩表现

截至本报告期末泰达消费服务混合 A 的基金份额净值为 0.7650 元，本报告期基金份额净值增长率为-12.25%，截至本报告期末泰达消费服务混合 C 的基金份额净值为 0.7569 元，本报告期基金份额净值增长率为-12.77%，同期业绩比较基准收益率为-10.64%。

4.5 管理人对宏观经济、证券市场及行业走势的简要展望

从基本面来看，疫情管控政策已经确定性转向开放，这对于 2023 年消费场景恢复、经销商信心、品牌端的信心等都有非常重要的意义。同时，随着新的一年经济总量政策的落地，也会带来消费行业的增量需求。另一方面，经历了 2022 年的调整，整体消费行业相关公司的估值水平多数处于过去三年的中枢和中枢偏下水平，不管是从绝对估值还是相对估值来看，当前消费行业相关公司具有不错的估值性价比。因此，整体来看，消费服务类资产在当前时间点看未来 1-2 年，具有较好的投资机会。

4.6 管理人内部有关本基金的监察稽核工作情况

在本报告期内，基金管理人为防范和化解经营风险，确保基金投资的合法合规、切实维护基金份额持有人的最大利益，基金管理人主要采取了如下监察稽核措施：本基金管理人根据《证券投资基金法》等相关法律、法规、规章和公司管理制度，督察长、监察稽核部门、风险管理部门定期与不定期的对基金的投资、交易、研发、市场销售、信息披露等方面进行事前、事中或事后的监督检查。

同时，公司制定了具体严格的投资授权流程与权限；在证券投资交易前由研究部门建立可供投资的基础库并定期进行全面维护更新和适时对个股进行维护更新，通过信息技术建立多级投资交易预警系统，并把禁选股票排除在交易系统之外；设立专人负责信息披露工作，信息披露做到真实、准确、完整、及时；引入外方股东在风险控制方面的先进经验，完善公司风险管理指标及流程，监控公司各项业务的运作状况和风险程度；独立于各业务部门的内部监察人员日常对公司经营、基金运作及员工行为的合规性进行定期和不定期检查，发现问题及时督促有关部门整改，并定期制作监察稽核报告报公司董事会及外部监管部门。

4.7 管理人对报告期内基金估值程序等事项的说明

本基金管理人按照相关法律法规规定，设有估值委员会，并制定了相关制度及流程。估值委员会主要负责基金估值相关工作的评估、决策、执行和监督，确保基金估值的公允与合理。报告期内相关基金估值政策由托管银行进行复核。公司估值委员会主任由主管基金运营的副总经理担任，成员包括但不限于督察长、主管投研的副总经理或投资总监、权益投资部、研究部、策略投资部、固定收益部、合规风控部门、基金运营部的主要负责人；委员会秘书由基金运营部负责人担任。所有人员均具有丰富的专业工作经历，具备良好的专业经验和专业胜任能力。

基金经理参与估值委员会对相关停牌品种估值的讨论，发表相关意见和建议，但涉及停牌品种的基金经理不参与最终的投票表决。

本报告期内，本基金管理人参与估值流程各方之间不存在任何重大利益冲突，一切以投资者利益最大化为最高准则。

本基金管理人已与中央国债登记结算有限责任公司签署服务协议，由其按约定提供银行间同业市场交易的债券品种的估值数据。

4.8 管理人对报告期内基金利润分配情况的说明

根据本基金合同及基金实际运作的情况，本基金本报告期内未进行利润分配。目前无其他利润分配安排。

4.9 报告期内管理人对本基金持有人数或基金资产净值预警情形的说明

本报告期内本基金未出现连续二十个工作日基金份额持有人数量不满二百人或者基金资产净值低于五千万元的情形。

§ 5 托管人报告

5.1 报告期内本基金托管人遵规守信情况声明

本报告期内，中国银行股份有限公司（以下称“本托管人”）在泰达宏利消费服务混合型证券投资基金（以下称“本基金”）的托管过程中，严格遵守《证券投资基金法》及其他有关法律法规、基金合同和托管协议的有关规定，不存在损害基金份额持有人利益的行为，完全尽职尽责地履行了应尽的义务。

5.2 托管人对报告期内本基金投资运作遵规守信、净值计算、利润分配等情况的说明

本报告期内，本托管人根据《证券投资基金法》及其他有关法律法规、基金合同和托管协议的规定，对本基金管理人的投资运作进行了必要的监督，对基金资产净值的计算、基金份额申购赎回价格的计算以及基金费用开支等方面进行了认真地复核，未发现本基金管理人存在损害基金份额持有人利益的行为。

5.3 托管人对本年度报告中财务信息等内容的真实、准确和完整发表意见

本报告中的财务指标、净值表现、收益分配情况、财务会计报告（注：财务会计报告中的“金融工具风险及管理”、“关联方承销证券”、“关联方证券出借”部分未在托管人复核范围内）、投资组合报告等数据真实、准确和完整。

§ 6 审计报告

6.1 审计报告基本信息

财务报表是否经过审计	是
审计意见类型	标准无保留意见
审计报告编号	普华永道中天审字(2023)第 21686 号

6.2 审计报告的基本内容

审计报告标题	审计报告
审计报告收件人	泰达宏利消费服务混合型证券投资基金全体基金份额持有人
审计意见	<p>(一)我们审计的内容</p> <p>我们审计了泰达宏利消费服务混合型证券投资基金(以下简称“泰达消费服务混合基金”)的财务报表,包括 2022 年 12 月 31 日的资产负债表,2022 年度的利润表和净资产(基金净值)变动表以及财务报表附注。</p> <p>(二)我们的意见</p> <p>我们认为,后附的财务报表在所有重大方面按照企业会计准则和在财务报表附注中所列示的中国证券监督管理委员会(以下简称“中国证监会”)、中国证券投资基金业协会(以下简称“中国基金业协会”)发布的有关规定及允许的基金行业实务操作编制,公允反映了泰达消费服务混合基金 2022 年 12 月 31 日的财务状况以及 2022 年度的经营成果和净资产变动情况。</p>
形成审计意见的基础	<p>我们按照中国注册会计师审计准则的规定执行了审计工作。审计报告的“注册会计师对财务报表审计的责任”部分进一步阐述了我们在这些准则下的责任。我们相信,我们获取的审计证据是充分、适当的,为发表审计意见提供了基础。</p> <p>按照中国注册会计师职业道德守则,我们独立于泰达消费服务混合基金,并履行了职业道德方面的其他责任。</p>
强调事项	-
其他事项	-
其他信息	-
管理层和治理层对财务报表的责任	<p>泰达消费服务混合基金的基金管理人泰达宏利基金管理有限公司(以下简称“基金管理人”)管理层负责按照企业会计准则和中国证监会、中国基金业协会发布的有关规定及允许的基金行业实务操作编制财务报表,使其实现公允反映,并设计、执行和维护必要的内部控制,以使财务报表不存在由于舞弊或错误导致的重大错报。</p> <p>在编制财务报表时,基金管理人管理层负责评估泰达消费服</p>

	<p>务混合基金的持续经营能力，披露与持续经营相关的事项(如适用)，并运用持续经营假设，除非基金管理人管理层计划清算泰达消费服务混合基金、终止运营或别无其他现实的选择。基金管理人治理层负责监督泰达消费服务混合基金的财务报告过程。</p>
<p>注册会计师对财务报表审计的责任</p>	<p>我们的目标是对财务报表整体是否不存在由于舞弊或错误导致的重大错报获取合理保证，并出具包含审计意见的审计报告。合理保证是高水平的保证，但并不能保证按照审计准则执行的审计在某一重大错报存在时总能发现。错报可能由于舞弊或错误导致，如果合理预期错报单独或汇总起来可能影响财务报表使用者依据财务报表作出的经济决策，则通常认为错报是重大的。</p> <p>在按照审计准则执行审计工作的过程中，我们运用职业判断，并保持职业怀疑。同时，我们也执行以下工作：</p> <p>(一) 识别和评估由于舞弊或错误导致的财务报表重大错报风险；设计和实施审计程序以应对这些风险，并获取充分、适当的审计证据，作为发表审计意见的基础。由于舞弊可能涉及串通、伪造、故意遗漏、虚假陈述或凌驾于内部控制之上，未能发现由于舞弊导致的重大错报的风险高于未能发现由于错误导致的重大错报的风险。</p> <p>(二) 了解与审计相关的内部控制，以设计恰当的审计程序，但目的并非对内部控制的有效性发表意见。</p> <p>(三) 评价基金管理人管理层选用会计政策的恰当性和作出会计估计及相关披露的合理性。</p> <p>(四) 对基金管理人管理层使用持续经营假设的恰当性得出结论。同时，根据获取的审计证据，就可能对泰达消费服务混合基金持续经营能力产生重大疑虑的事项或情况是否存在重大不确定性得出结论。如果我们得出结论认为存在重大不确定性，审计准则要求我们在审计报告中提请报表使用者注意财务报表中的相关披露；如果披露不充分，我们应当发表非无保留意见。我们的结论基于截至审计报告日可获得的信息。然而，未来的事项或情况可能导致泰达消费服务混合基金不能持续经营。</p> <p>(五) 评价财务报表的总体列报(包括披露)、结构和内容，并评价财务报表是否公允反映相关交易和事项。</p> <p>我们与基金管理人治理层就计划的审计范围、时间安排和重大审计发现等事项进行沟通，包括沟通我们在审计中识别出的值得关注的内部控制缺陷。</p>
<p>会计师事务所的名称</p>	<p>普华永道中天会计师事务所(特殊普通合伙)</p>
<p>注册会计师的姓名</p>	<p>魏佳亮 顾俊懿</p>
<p>会计师事务所的地址</p>	<p>中国上海市黄浦区湖滨路 202 号领展企业广场 2 座普华永道中心 11 楼</p>
<p>审计报告日期</p>	<p>2023 年 3 月 27 日</p>

§ 7 年度财务报表

7.1 资产负债表

会计主体：泰达宏利消费服务混合型证券投资基金

报告截止日：2022 年 12 月 31 日

单位：人民币元

资产	附注号	本期末 2022 年 12 月 31 日	上年度末 2021 年 12 月 31 日
资产：			
银行存款	7.4.7.1	41,335,692.86	19,651,855.89
结算备付金		1,539,998.24	527,803.52
存出保证金		108,028.36	43,473.13
交易性金融资产	7.4.7.2	295,971,776.13	179,477,918.46
其中：股票投资		295,971,776.13	179,179,978.95
基金投资		-	-
债券投资		-	297,939.51
资产支持证券投资		-	-
贵金属投资		-	-
其他投资		-	-
衍生金融资产	7.4.7.3	-	-
买入返售金融资产	7.4.7.4	-	-
债权投资	7.4.7.5	-	-
其中：债券投资		-	-
资产支持证券投资		-	-
其他投资		-	-
其他债权投资	7.4.7.6	-	-
其他权益工具投资	7.4.7.7	-	-
应收清算款		1,504,315.49	411,205.21
应收股利		33,718.11	2,191.89
应收申购款		2,606.61	16,753.65
递延所得税资产		-	-
其他资产	7.4.7.8	-	2,334.97
资产总计		340,496,135.80	200,133,536.72
负债和净资产	附注号	本期末 2022 年 12 月 31 日	上年度末 2021 年 12 月 31 日
负债：			
短期借款		-	-
交易性金融负债		-	-
衍生金融负债	7.4.7.3	-	-
卖出回购金融资产款		-	-
应付清算款		5.27	2,743,747.41
应付赎回款		3,813.21	91,727.43

应付管理人报酬		416,345.56	251,531.15
应付托管费		69,390.94	41,921.85
应付销售服务费		69,203.86	9,367.84
应付投资顾问费		-	-
应交税费		-	1.39
应付利润		-	-
递延所得税负债		-	-
其他负债	7.4.7.9	951,014.94	419,609.87
负债合计		1,509,773.78	3,557,906.94
净资产：			
实收基金	7.4.7.10	445,064,013.29	225,582,408.31
其他综合收益	7.4.7.11	-	-
未分配利润	7.4.7.12	-106,077,651.27	-29,006,778.53
净资产合计		338,986,362.02	196,575,629.78
负债和净资产总计		340,496,135.80	200,133,536.72

注：报告截止日 2022 年 12 月 31 日，基金份额总额 445,064,013.29 份，其中泰达消费服务混合 A 基金份额总额 262,032,844.94 份，基金份额净值 0.7650 元；泰达消费服务混合 C 基金份额总额 183,031,168.35 份，基金份额净值 0.7569 元。

7.2 利润表

会计主体：泰达宏利消费服务混合型证券投资基金

本报告期：2022 年 1 月 1 日至 2022 年 12 月 31 日

单位：人民币元

项目	附注号	本期 2022 年 1 月 1 日至 2022 年 12 月 31 日	上年度可比期间 2021 年 3 月 16 日（基金 合同生效日）至 2021 年 12 月 31 日
一、营业总收入		-24,281,322.13	-19,859,508.41
1. 利息收入		126,170.86	138,082.00
其中：存款利息收入	7.4.7.13	124,527.68	137,836.29
债券利息收入		-	245.71
资产支持证券利息 收入		-	-
买入返售金融资产 收入		1,643.18	-
证券出借利息收入		-	-
其他利息收入		-	-
2. 投资收益（损失以“-” 填列）		-16,597,891.48	-21,310,327.60
其中：股票投资收益	7.4.7.14	-18,768,947.56	-22,819,400.40
基金投资收益		-	-
债券投资收益	7.4.7.15	63,531.47	-

资产支持证券投资 收益	7.4.7.16	-	-
贵金属投资收益	7.4.7.17	-	-
衍生工具收益	7.4.7.18	-	-
股利收益	7.4.7.19	2,107,524.61	1,509,072.80
以摊余成本计量的 金融资产终止确认产生的 收益		-	-
其他投资收益		-	-
3. 公允价值变动收益（损 失以“-”号填列）	7.4.7.20	-7,823,772.58	590,256.56
4. 汇兑收益（损失以“-” 号填列）		-	-
5. 其他收入（损失以“-” 号填列）	7.4.7.21	14,171.07	722,480.63
减：二、营业总支出		3,848,174.35	6,025,455.19
1. 管理人报酬	7.4.10.2.1	2,918,972.56	3,217,441.86
2. 托管费	7.4.10.2.2	486,495.52	536,240.39
3. 销售服务费	7.4.10.2.3	225,889.21	88,046.26
4. 投资顾问费		-	-
5. 利息支出		-	-
其中：卖出回购金融资产 支出		-	-
6. 信用减值损失	7.4.7.22	-	-
7. 税金及附加		0.04	0.81
8. 其他费用	7.4.7.23	216,817.02	2,183,725.87
三、利润总额（亏损总额 以“-”号填列）		-28,129,496.48	-25,884,963.60
减：所得税费用		-	-
四、净利润（净亏损以“-” 号填列）		-28,129,496.48	-25,884,963.60
五、其他综合收益的税后 净额		-	-
六、综合收益总额		-28,129,496.48	-25,884,963.60

7.3 净资产（基金净值）变动表

会计主体：泰达宏利消费服务混合型证券投资基金

本报告期：2022 年 1 月 1 日至 2022 年 12 月 31 日

单位：人民币元

项目	本期 2022 年 1 月 1 日至 2022 年 12 月 31 日			
	实收基金	其他综合收益	未分配利润	净资产合计
一、上期	225,582,408.31	-	-29,006,778.53	196,575,629.78

期末净资产(基金净值)				
加:会计政策变更	-	-	-	-
前期差错更正	-	-	-	-
其他	-	-	-	-
二、本期末期初净资产(基金净值)	225,582,408.31	-	-29,006,778.53	196,575,629.78
三、本期增减变动额(减少以“-”号填列)	219,481,604.98	-	-77,070,872.74	142,410,732.24
(一)、综合收益总额	-	-	-28,129,496.48	-28,129,496.48
(二)、本期基金份额交易产生的基金净值变动数(净值减少以“-”号填列)	219,481,604.98	-	-48,941,376.26	170,540,228.72
其中:1.基金申购款	248,332,201.34	-	-55,515,005.46	192,817,195.88
2.基金赎回款	-28,850,596.36	-	6,573,629.20	-22,276,967.16
(三)、本期向基金份额持有人分配	-	-	-	-

利润产生的基金净值变动(净值减少以“-”号填列)				
(四)、其他综合收益结转留存收益	-	-	-	-
四、本期末净资产(基金净值)	445,064,013.29	-	-106,077,651.27	338,986,362.02
项目	上年度可比期间 2021年3月16日(基金合同生效日)至2021年12月31日			
	实收基金	其他综合收益	未分配利润	净资产合计
一、上期期末净资产(基金净值)	-	-	-	-
加:会计政策变更	-	-	-	-
前期差错更正	-	-	-	-
其他	-	-	-	-
二、本期期初净资产(基金净值)	403,344,934.03	-	-	403,344,934.03
三、本期增减变动额(减少以“-”号填列)	-177,762,525.72	-	-29,006,778.53	-206,769,304.25
(一)、综合收益总额	-	-	-25,884,963.60	-25,884,963.60
(二)、	-177,762,525.72	-	-3,121,814.93	-180,884,340.65

本期基金份额交易产生的基金净值变动数（净值减少以“-”号填列）				
其中：1. 基金申购款	61,883,416.17	-	-7,871,704.39	54,011,711.78
2. 基金赎回款	-239,645,941.89	-	4,749,889.46	-234,896,052.43
（三）、本期向基金份额持有人分配利润产生的基金净值变动（净值减少以“-”号填列）	-	-	-	-
（四）、其他综合收益结转留存收益	-	-	-	-
四、本期末净资产（基金净值）	225,582,408.31	-	-29,006,778.53	196,575,629.78

报表附注为财务报表的组成部分。

本报告 7.1 至 7.4 财务报表由下列负责人签署：

高贵鑫

王泉

石楠

基金管理人负责人

主管会计工作负责人

会计机构负责人

7.4 报表附注

7.4.1 基金基本情况

泰达宏利消费服务混合型证券投资基金(以下简称“本基金”)经中国证券监督管理委员会(以下简称“中国证监会”)证监许可[2020]2822号《关于准予泰达宏利消费服务混合型证券投资基金注册的批复》核准,由泰达宏利基金管理有限公司依照《中华人民共和国证券投资基金法》和《泰达宏利消费服务混合型证券投资基金基金合同》负责公开募集。本基金为契约型开放式,存续期限不定,首次设立募集不包括认购资金利息共募集人民币403,101,301.12元,业经普华永道中天会计师事务所(特殊普通合伙)普华永道中天验字(2021)第0314号验资报告予以验证。经向中国证监会备案,《泰达宏利消费服务混合型证券投资基金基金合同》于2021年3月16日正式生效,基金合同生效日的基金份额总额为403,344,934.03份基金份额,其中认购资金利息折合243,632.91份基金份额。本基金的基金管理人为泰达宏利基金管理有限公司,基金托管人为中国银行股份有限公司(以下简称“中国银行”)。

根据《泰达宏利消费服务混合型证券投资基金招募说明书》,本基金根据认购/申购费用与销售服务费收取方式的不同,将基金份额分为不同的类别。在投资人认购/申购时收取认购/申购费用的基金份额,称为A类基金份额;从本类别基金资产中计提销售服务费、不收取认购/申购费用的基金份额,称为C类基金份额。本基金A类、C类基金份额分别设置代码。由于基金费用的不同,本基金A类基金份额和C类基金份额将分别计算基金份额净值,计算公式为计算日各类别基金资产净值除以计算日发售在外的该类别基金份额总数。

根据《中华人民共和国证券投资基金法》和《泰达宏利消费服务混合型证券投资基金基金合同》的有关规定,本基金的投资范围为具有良好流动性的金融工具,包括国内依法发行上市的股票(包括中小板、创业板及其他经中国证监会核准上市的股票),港股通标的股票、债券(包括国债、地方政府债、政府支持债券、政府支持机构债券、央行票据、金融债、企业债、公司债、公开发行的次级债、可转换债券(含分离交易可转债的纯债部分)、可交换债券、短期融资券、超短期融资券、中期票据)、债券回购、资产支持证券、货币市场工具、银行存款(包括定期存款、协议存款、通知存款等)、同业存单、股指期货、国债期货、股票期权以及法律法规或中国证监会允许基金投资的其他金融工具(但须符合中国证监会的相关规定)。基金的投资组合比例为:股票资产占基金资产的比例为60%-95%,其中,投资于消费服务相关的股票的比例不低于非现金基金资产的80%,投资于港股通标的股票比例占股票投资比例的0%-50%;每个交易日日终在扣除股指期货合约、国债期货合约、股票期权合约需缴纳的交易保证金后,应当保持不低于基金资产净值5%的现金或到期日在一年以内的政府债券,其中现金不包括结算备付金、存出保证金、应收申购款等;

股指期货、国债期货、股票期权的投资比例遵循国家相关法律法规。本基金的业绩比较基准为申银万国消费品指数收益率×50%+恒生消费品制造及服务业指数收益率(使用估值汇率折算)×20%+中债综合指数收益率×30%。

7.4.2 会计报表的编制基础

本基金的财务报表按照财政部于 2006 年 2 月 15 日及以后期间颁布的《企业会计准则—基本准则》、各项具体会计准则、《资产管理产品相关会计处理规定》及其他相关规定(以下合称“企业会计准则”)、中国证监会颁布的《证券投资基金信息披露 XBRL 模板第 3 号<年度报告和中期报告>》、中国证券投资基金业协会(以下简称“中国基金业协会”)颁布的《证券投资基金会计核算业务指引》、《泰达宏利消费服务混合型证券投资基金基金合同》和在财务报表附注 7.4.4 所列示的中国证监会、中国基金业协会发布的有关规定及允许的基金行业实务操作编制。

本财务报表以持续经营为基础编制。

7.4.3 遵循企业会计准则及其他有关规定的声明

本基金 2022 年度财务报表符合企业会计准则的要求,真实、完整地反映了本基金 2022 年 12 月 31 日的财务状况以及 2022 年度的经营成果和净资产变动情况等有关信息。

7.4.4 重要会计政策和会计估计

7.4.4.1 会计年度

本基金会计年度为公历 1 月 1 日起至 12 月 31 日止。比较财务报表的实际编制期间为 2021 年 3 月 16 日(基金合同生效日)至 2021 年 12 月 31 日。

7.4.4.2 记账本位币

本基金的记账本位币为人民币。

7.4.4.3 金融资产和金融负债的分类

金融工具,是指形成一方的金融资产并形成其他方的金融负债或权益工具的合同。当本基金成为金融工具合同的一方时,确认相关的金融资产或金融负债。

(1) 金融资产

金融资产于初始确认时分类为:以摊余成本计量的金融资产、以公允价值计量且其变动计入其他综合收益的金融资产及以公允价值计量且其变动计入当期损益的金融资产。金融资产的分类取决于本基金管理金融资产的业务模式和金融资产的合同现金流量特征。本基金现无金融资产分类为以公允价值计量且其变动计入其他综合收益的金融资产。

债务工具

本基金持有的债务工具是指从发行方角度分析符合金融负债定义的工具，分别采用以下两种方式进行计量：

以摊余成本计量：

本基金管理以摊余成本计量的金融资产的业务模式为以收取合同现金流量为目标，且以摊余成本计量的金融资产的合同现金流量特征与基本借贷安排相一致，即在特定日期产生的现金流量，仅为对本金和以未偿付本金金额为基础的利息的支付。本基金持有的以摊余成本计量的金融资产主要为银行存款、买入返售金融资产和其他各类应收款项等。

以公允价值计量且其变动计入当期损益：

本基金将持有的未划分为以摊余成本计量的债务工具，以公允价值计量且其变动计入当期损益。本基金持有的以公允价值计量且其变动计入当期损益的金融资产主要为债券投资，在资产负债表中以交易性金融资产列示。

权益工具

权益工具是指从发行方角度分析符合权益定义的工具。本基金将对其没有控制、共同控制和重大影响的权益工具(主要为股票投资)按照公允价值计量且其变动计入当期损益，在资产负债表中列示为交易性金融资产。

(2) 金融负债

金融负债于初始确认时分类为以摊余成本计量的金融负债和以公允价值计量且其变动计入当期损益的金融负债。本基金目前暂无金融负债分类为以公允价值计量且其变动计入当期损益的金融负债。本基金持有的以摊余成本计量的金融负债包括其他各类应付款项等。

7.4.4.4 金融资产和金融负债的初始确认、后续计量和终止确认

金融资产或金融负债在初始确认时以公允价值计量。对于以公允价值计量且其变动计入当期损益的金融资产和金融负债，相关交易费用计入当期损益；对于支付的价款中包含的债券起息日或上次除息日至购买日止的利息，确认为应计利息，包含在交易性金融资产的账面价值中。对于其他类别的金融资产和金融负债，相关交易费用计入初始确认金额。

对于以公允价值计量且其变动计入当期损益的金融资产，按照公允价值进行后续计量；对于应收款项和其他金融负债采用实际利率法，以摊余成本进行后续计量。

本基金对于以摊余成本计量的金融资产，以预期信用损失为基础确认损失准备。

本基金考虑有关过去事项、当前状况以及对未来经济状况的预测等合理且有依据的信息，以发生违约的风险为权重，计算合同应收的现金流量与预期能收到的现金流量之间差额的现值的概率加权金额，确认预期信用损失。

于每个资产负债表日，本基金对于处于不同阶段的金融工具的预期信用损失分别进行计量。金融工具自初始确认后信用风险未显著增加的，处于第一阶段，本基金按照未来 12 个月内的预期信用损失计量损失准备；金融工具自初始确认后信用风险已显著增加但尚未发生信用减值的，处于第二阶段，本基金按照该工具整个存续期的预期信用损失计量损失准备；金融工具自初始确认后已经发生信用减值的，处于第三阶段，本基金按照该工具整个存续期的预期信用损失计量损失准备。

对于在资产负债表日具有较低信用风险的金融工具，本基金假设其信用风险自初始确认后并未显著增加，认定为处于第一阶段的金融工具，按照未来 12 个月内的预期信用损失计量损失准备。

本基金对于处于第一阶段和第二阶段的金融工具，按照其未扣除减值准备的账面余额和实际利率计算利息收入。对于处于第三阶段的金融工具，按照其账面余额减已计提减值准备后的摊余成本和实际利率计算利息收入。

本基金将计提或转回的损失准备计入当期损益。

金融资产满足下列条件之一的，予以终止确认：(1) 收取该金融资产现金流量的合同权利终止；(2) 该金融资产已转移，且本基金将金融资产所有权上几乎所有的风险和报酬转移给转入方；或者(3) 该金融资产已转移，虽然本基金既没有转移也没有保留金融资产所有权上几乎所有的风险和报酬，但是放弃了对该金融资产控制。

金融资产终止确认时，其账面价值与收到的对价的差额，计入当期损益。

当金融负债的现时义务全部或部分已经解除时，终止确认该金融负债或义务已解除的部分。终止确认部分的账面价值与支付的对价之间的差额，计入当期损益。

7.4.4.5 金融资产和金融负债的估值原则

本基金持有的基金投资和债券投资按如下原则确定公允价值并进行估值：(1) 存在活跃市场的金融工具按其估值日的市场交易价格确定公允价值；估值日无交易且最近交易日后未发生影响公允价值计量的重大事件的，按最近交易日的市场交易价格确定公允价值。有充足证据表明估值日或最近交易日的市场交易价格不能真实反映公允价值的，应对市场交易价格进行调整，确定公允价值。与上述投资品种相同，但具有不同特征的，应以相同资产或负债的公允价值为基础，并在估值技术中考虑不同特征因素的影响。特征是指对资产出售或使用的限制等，如果该限制是针对资产持有者的，那么在估值技术中不应将该限制作为特征考虑。此外，基金管理人不应考虑因大量持有相关资产或负债所产生的溢价或折价。(2) 当金融工具不存在活跃市场，采用在当前情况下适用并且有足够可利用数据和其他信息支持的估值技术确定公允价值。采用估值技术时，优先使用可观察输入值，只有在无法取得相关资产或负债可观察输入值或取得不切实可行的情况下，

才可以使用不可观察输入值。(3)如经济环境发生重大变化或证券发行人发生影响金融工具价格的重大事件，应对估值进行调整并确定公允价值。

7.4.4.6 金融资产和金融负债的抵销

本基金持有的资产和承担的负债基本为金融资产和金融负债。当本基金 1) 具有抵销已确认金额的法定权利且该种法定权利现在是可执行的；且 2) 交易双方准备按净额结算时，金融资产与金融负债按抵销后的净额在资产负债表中列示。

7.4.4.7 实收基金

实收基金为对外发行基金份额所募集的总金额在扣除损益平准金分摊部分后的余额。由于申购和赎回引起的实收基金变动分别于基金申购确认日及基金赎回确认日认列。上述申购和赎回分别包括基金转换所引起的转入基金的实收基金增加和转出基金的实收基金减少。本基金发行的份额作为可回售工具具备以下特征：(1) 赋予基金份额持有人在基金清算时按比例份额获得该基金净资产的权利，这里所指基金净资产是扣除所有优先于该基金份额对基金资产要求权之后的剩余资产；这里所指按比例份额是清算时将基金的净资产分拆为金额相等的单位，并且将单位金额乘以基金份额持有人所持有的单位数量；(2) 该工具所属的类别次于其他所有工具类别，即本基金份额在归属于该类别前无须转换为另一种工具，且在清算时对基金资产没有优先于其他工具的要求权；(3) 该工具所属的类别中（该类别次于其他所有工具类别），所有工具具有相同的特征（例如它们必须都具有可回售特征，并且用于计算回购或赎回价格的公式或其他方法都相同）；(4) 除了发行方应当以现金或其他金融资产回购或赎回该基金份额的合同义务外，该工具不满足金融负债定义中的任何其他特征；(5) 该工具在存续期内的预计现金流量总额，应当实质上基于该基金存续期内基金的损益、已确认净资产的变动、已确认和未确认净资产的公允价值变动（不包括本基金的任何影响）。

可回售工具，是指根据合同约定，持有方有权将该工具回售给发行方以获取现金或其他金融资产的权利，或者在未来某一不确定事项发生或者持有方死亡或退休时，自动回售给发行方的金融工具。

本基金没有同时具备下列特征的其他金融工具或合同：(1) 现金流量总额实质上基于基金的损益、已确认净资产的变动、已确认和未确认净资产的公允价值变动(不包括该基金或合同的任何影响)；(2) 实质上限制或固定了上述工具持有方所获得的剩余回报。

本基金将实收基金分类为权益工具，列报于净资产。

7.4.4.8 损益平准金

损益平准金包括已实现平准金和未实现平准金。已实现平准金指在申购或赎回基金份额时，申购或赎回款项中包含的按累计未分配的已实现损益占基金净资产比例计算的金额。未实现平准金指在申购或赎回基金份额时，申购或赎回款项中包含的按累计未实现损益占基金净资产比例计算的金额。损益平准金于基金申购确认日或基金赎回确认日认列，并于期末全额转入未分配利润/(累计亏损)。

7.4.4.9 收入/(损失)的确认和计量

股票投资在持有期间应取得的现金股利扣除由上市公司代扣代缴的个人所得税后的净额确认为投资收益。债券投资在持有期间应取得的按票面利率或者发行价计算的利息扣除在适用情况下由债券发行企业代扣代缴的个人所得税及由基金管理人缴纳的增值税后的净额确认为投资收益。以公允价值计量且其变动计入当期损益的金融资产在持有期间的公允价值变动确认为公允价值变动损益；于处置时，其处置价格与初始确认金额之间的差额确认为投资收益，其中包括从公允价值变动损益结转的公允价值累计变动额。应收款项在持有期间确认的利息收入按实际利率法计算，实际利率法与直线法差异较小的则按直线法计算。

7.4.4.10 费用的确认和计量

本基金的管理人报酬、托管费和销售服务费在费用涵盖期间按基金合同约定的费率和计算方法确认。

以摊余成本计量的金融负债在持有期间确认的利息支出按实际利率法计算，实际利率法与直线法差异较小的则按直线法计算。

7.4.4.11 基金的收益分配政策

本基金同一级别的每一基金份额享有同等分配权。本基金收益以现金形式分配，但基金份额持有人可选择现金红利或将现金红利按分红除权日的基金份额净值自动转为基金份额进行再投资。若期末未分配利润中的未实现部分为正数，包括基金经营活动产生的未实现损益以及基金份额交易产生的未实现平准金等，则期末可供分配利润的金额为期末未分配利润中的已实现部分；若期末未分配利润的未实现部分为负数，则期末可供分配利润的金额为期末未分配利润，即已实现部分相抵未实现部分后的余额。

经宣告的拟分配基金收益于分红除权日从净资产转出。

7.4.4.12 外币交易

外币交易按交易发生日的即期汇率将外币金额折算为人民币入账。

以公允价值计量的外币非货币性项目，于估值日采用估值日的即期汇率折算为人民币，所产生的折算差额直接计入公允价值变动损益科目。

7.4.4.13 分部报告

本基金以内部组织结构、管理要求、内部报告制度为依据确定经营分部，以经营分部为基础确定报告分部并披露分部信息。经营分部是指本基金内同时满足下列条件的组成部分：(1)该组成部分能够在日常活动中产生收入、发生费用；(2)本基金的基金管理人能够定期评价该组成部分的经营成果，以决定向其配置资源、评价其业绩；(3)本基金能够取得该组成部分的财务状况、经营成果和现金流量等有关会计信息。如果两个或多个经营分部具有相似的经济特征，并且满足一定条件的，则合并为一个经营分部。本基金目前以一个单一的经营分部运作，不需要披露分部信息。

7.4.4.14 其他重要的会计政策和会计估计

根据本基金的估值原则和中国证监会允许的基金行业估值实务操作，本基金确定以下类别股票投资和债券投资的公允价值时采用的估值方法及其关键假设如下：

(1) 对于证券交易所上市的股票和债券，若出现重大事项停牌或交易不活跃(包括涨跌停时的交易不活跃)等情况，本基金根据中国证监会公告[2017]13号《中国证监会关于证券投资基金估值业务的指导意见》，根据具体情况采用《关于发布中基协(AMAC)基金行业股票估值指数的通知》提供的指数收益法等估值技术进行估值。

(2) 对于在锁定期内的非公开发行股票、首次公开发行股票时公司股东公开发售股份、通过大宗交易取得的带限售期的股票等流通受限股票，根据中国基金业协会中基协发[2017]6号《关于发布〈证券投资基金投资流通受限股票估值指引(试行)〉的通知》之附件《证券投资基金投资流通受限股票估值指引(试行)》(以下简称“指引”)，按估值日在证券交易所上市交易的同一股票的公允价值扣除中证指数有限公司根据指引所独立提供的该流通受限股票剩余限售期对应的流动性折扣后的价值进行估值。

(3) 对于在证券交易所上市或挂牌转让的固定收益品种(可转换债券除外)及在银行间同业市场交易的固定收益品种，根据中国证监会公告[2017]13号《中国证监会关于证券投资基金估值业务的指导意见》及《中国证券投资基金业协会估值核算工作小组关于2015年1季度固定收益品种的估值处理标准》采用估值技术确定公允价值。本基金持有的证券交易所上市或挂牌转让的固定收益品种(可转换债券除外)，按照中证指数有限公司所独立提供的估值结果确定公允价值。本基金持有的银行间同业市场固定收益品种按照中债金融估值中心有限公司所独立提供的估值结果确定公允价值。

7.4.5 会计政策和会计估计变更以及差错更正的说明

7.4.5.1 会计政策变更的说明

财政部于 2017 年颁布了修订后的《企业会计准则第 22 号——金融工具确认和计量》、《企业会计准则第 23 号——金融资产转移》、《企业会计准则第 24 号——套期会计》及《企业会计准则第 37 号——金融工具列报》(以下合称“新金融工具准则”), 财政部、中国银行保险监督管理委员会于 2020 年 12 月 30 日发布了《关于进一步贯彻落实新金融工具相关会计准则的通知》, 公募证券投资基金自 2022 年 1 月 1 日起执行新金融工具准则。此外, 财政部于 2022 年颁布了《关于印发《资产管理产品相关会计处理规定》的通知》(财会[2022]14 号), 中国证监会于 2022 年颁布了修订后的《证券投资基金信息披露 XBRL 模板第 3 号<年度报告和中期报告>》, 本基金的基金管理人已采用上述准则及通知编制本基金 2022 年度财务报表时, 对本基金财务报表的影响列示如下:

(a) 金融工具

根据新金融工具准则的相关规定, 本基金对于首次执行该准则的累积影响数调整 2022 年年初留存收益以及财务报表其他相关项目金额, 2021 年 3 月 16 日(基金合同生效日)至 2021 年 12 月 31 日止期间的比较财务报表未重列。于 2021 年 12 月 31 日及 2022 年 1 月 1 日, 本基金均没有指定为以公允价值计量且其变动计入当期损益的金融资产。

(i) 于 2022 年 1 月 1 日, 本财务报表中金融资产和金融负债按照原金融工具准则和新金融工具准则的规定进行分类和计量的结果如下:

原金融工具准则下以摊余成本计量的金融资产为银行存款、结算备付金、存出保证金、应收利息、应收证券清算款、应收股利和应收申购款, 金额分别为 19,651,855.89 元、527,803.52 元、43,473.13 元、2,334.97 元、411,205.21 元、2,191.89 元和 16,753.65 元。新金融工具准则下以摊余成本计量的金融资产为银行存款、结算备付金、存出保证金、其他资产-应收利息、应收清算款、应收股利和应收申购款, 金额分别为 19,653,655.93 元、646,095.34 元、15,385.15 元、0.00 元、411,205.21 元、2,191.89 元和 16,753.66 元。

原金融工具准则下以公允价值计量且其变动计入当期损益计量的金融资产为交易性金融资产, 金额为 179,477,918.46 元。新金融工具准则下以公允价值计量且其变动计入当期损益计量的金融资产为交易性金融资产, 金额为 179,478,170.97 元。

原金融工具准则下以摊余成本计量的金融负债为应付证券清算款、应付赎回款、应付管理人报酬、应付托管费、应付销售服务费、应付交易费用和其他负债-其他应付款, 金额分别为 2,743,747.41 元、91,727.43 元、251,531.15 元、41,921.85 元、9,367.84 元、254,971.98 元和 137.89 元。

新金融工具准则下以摊余成本计量的金融负债为应付清算款、应付赎回款、应付管理人报酬、应付托管费、应付销售服务费、其他负债-应付交易费用和其他负债-其他应付款，金额分别为 2,743,747.41 元、91,727.43 元、251,531.15 元、41,921.85 元、9,367.84 元、254,971.98 元和 137.89 元。

i) 于 2021 年 12 月 31 日，本基金持有的“银行存款”、“结算备付金”、“存出保证金”、“交易性金融资产”、“买入返售金融资产”、“卖出回购金融资产款”等对应的应计利息余额均列示在“应收利息”或“应付利息”科目中。于 2022 年 1 月 1 日，本基金根据新金融工具准则下的计量类别，将上述应计利息分别转入“银行存款”、“结算备付金”、“存出保证金”、“交易性金融资产”、“买入返售金融资产”、“卖出回购金融资产款”等科目项下列示，无期初留存收益影响。

(b) 《资产管理产品相关会计处理规定》

根据《资产管理产品相关会计处理规定》，本基金的基金管理人在编制本财务报表时调整了部分财务报表科目的列报和披露，这些调整未对本基金财务报表产生重大影响。

7.4.5.2 会计估计变更的说明

本基金本报告期未发生会计估计变更。

7.4.5.3 差错更正的说明

本基金在本报告期间无须说明的会计差错更正。

7.4.6 税项

根据财政部、国家税务总局财税[2002]128 号《关于开放式证券投资基金有关税收问题的通知》、财税[2008]1 号《关于企业所得税若干优惠政策的通知》、财税[2012]85 号《关于实施上市公司股息红利差别化个人所得税政策有关问题的通知》、财税[2015]101 号《关于上市公司股息红利差别化个人所得税政策有关问题的通知》、财税[2016]36 号《关于全面推开营业税改征增值税试点的通知》、财税[2016]46 号《关于进一步明确全面推开营改增试点金融业有关政策的通知》、财税[2016]70 号《关于金融机构同业往来等增值税政策的补充通知》、财税[2016]140 号《关于明确金融房地产开发教育辅助服务等增值税政策的通知》、财税[2017]2 号《关于资管产品增值税政策有关问题的补充通知》、财税[2017]56 号《关于资管产品增值税有关问题的通知》、财税[2017]90 号《关于租入固定资产进项税额抵扣等增值税政策的通知》及其他相关财税法规和实务操作，主要税项列示如下：

(1) 资管产品运营过程中发生的增值税应税行为，以资管产品管理人为增值税纳税人。资管产品管理人运营资管产品过程中发生的增值税应税行为，暂适用简易计税方法，按照 3% 的征收率缴纳增值税。

对证券投资基金管理人运用基金买卖股票、债券的转让收入免征增值税，对国债、地方政府债以及金融同业往来利息收入亦免征增值税。资管产品管理人运营资管产品提供的贷款服务，以产生的利息及利息性质的收入为销售额。

(2) 对基金从证券市场中取得的收入，包括买卖股票、债券的差价收入，股票的股息、红利收入，债券的利息收入及其他收入，暂不征收企业所得税。

(3) 对基金取得的企业债券利息收入，应由发行债券的企业在向基金支付利息时代扣代缴 20% 的个人所得税。对基金从上市公司取得的股息红利所得，持股期限在 1 个月以内(含 1 个月)的，其股息红利所得全额计入应纳税所得额；持股期限在 1 个月以上至 1 年(含 1 年)的，暂减按 50% 计入应纳税所得额；持股期限超过 1 年的，暂免征收个人所得税。对基金持有的上市公司限售股，解禁后取得的股息、红利收入，按照上述规定计算纳税，持股时间自解禁日起计算；解禁前取得的股息、红利收入继续暂减按 50% 计入应纳税所得额。上述所得统一适用 20% 的税率计征个人所得税。

(4) 对基金通过深港通投资香港联交所上市 H 股取得的股息红利，H 股公司应向中国证券登记结算有限责任公司(以下简称“中国结算”)提出申请，由中国结算向 H 股公司提供内地个人投资者名册，H 股公司按照 20% 的税率代扣个人所得税。基金通过深港通投资香港联交所上市的非 H 股取得的股息红利，由中国结算按照 20% 的税率代扣个人所得税。

(5) 基金卖出股票按 0.1% 的税率缴纳股票交易印花税，买入股票不征收股票交易印花税。

(6) 本基金的城市维护建设税、教育费附加和地方教育附加等税费按照实际缴纳增值税额的适用比例计算缴纳。

7.4.7 重要财务报表项目的说明

7.4.7.1 银行存款

单位：人民币元

项目	本期末 2022 年 12 月 31 日	上年度末 2021 年 12 月 31 日
活期存款	41,335,692.86	19,651,855.89
等于：本金	41,331,208.06	19,651,855.89
加：应计利息	4,484.80	-
减：坏账准备	-	-
定期存款	-	-
等于：本金	-	-

加：应计利息		-
减：坏账准备		-
其中：存款期限 1 个月以内		-
存款期限 1-3 个月		-
存款期限 3 个月以上		-
其他存款		-
等于：本金		-
加：应计利息		-
减：坏账准备		-
合计	41,335,692.86	19,651,855.89

7.4.7.2 交易性金融资产

单位：人民币元

项目	本期末 2022 年 12 月 31 日			
	成本	应计利息	公允价值	公允价值变动
股票	303,205,292.15	-	295,971,776.13	-7,233,516.02
贵金属投资-金交所 黄金合约	-	-	-	-
债券	交易所市场	-	-	-
	银行间市场	-	-	-
	合计	-	-	-
资产支持证券	-	-	-	-
基金	-	-	-	-
其他	-	-	-	-
合计	303,205,292.15	-	295,971,776.13	-7,233,516.02
项目	上年度末 2021 年 12 月 31 日			
	成本	应计利息	公允价值	公允价值变动
股票	178,661,761.90	-	179,179,978.95	518,217.05
贵金属投资-金交所 黄金合约	-	-	-	-
债券	交易所市场	225,900.00	297,939.51	72,039.51
	银行间市场	-	-	-
	合计	225,900.00	297,939.51	72,039.51
资产支持证券	-	-	-	-
基金	-	-	-	-
其他	-	-	-	-
合计	178,887,661.90	-	179,477,918.46	590,256.56

7.4.7.3 衍生金融资产/负债

7.4.7.3.1 衍生金融资产/负债期末余额

本基金本报告期末及上年度末均未持有衍生金融资产/负债。

7.4.7.3.2 期末基金持有的期货合约情况

本基金本报告期末及上年度末均未持有期货合约。

7.4.7.3.3 期末基金持有的黄金衍生品情况

本基金本报告期末及上年度末均未持有黄金衍生品。

7.4.7.4 买入返售金融资产

7.4.7.4.1 各项买入返售金融资产期末余额

本基金本报告期末及上年度末均未持有买入返售金融资产。

7.4.7.4.2 期末买断式逆回购交易中取得的债券

本基金本报告期末及上年度末均未持有从买断式逆回购交易中取得的债券。

7.4.7.4.3 按预期信用损失一般模型计提减值准备的说明

无。

7.4.7.5 债权投资

7.4.7.5.1 债权投资情况

本基金本报告期末及上年度末均未持有债权投资。

7.4.7.5.2 债权投资减值准备计提情况

本基金本报告期末及上年度末均未计提债权投资减值准备。

7.4.7.6 其他债权投资

7.4.7.6.1 其他债权投资情况

本基金本报告期末及上年度末均未持有其他债权投资。

7.4.7.6.2 其他债权投资减值准备计提情况

本基金本报告期末及上年度末均未计提其他债权投资减值准备。

7.4.7.7 其他权益工具投资

7.4.7.7.1 其他权益工具投资情况

本基金本报告期末及上年度末均未持有其他权益工具投资。

7.4.7.7.2 报告期末其他权益工具投资情况

本基金本报告期末及上年度末均未持有其他权益工具投资。

7.4.7.8 其他资产

单位：人民币元

项目	本期末 2022年12月31日	上年度末 2021年12月31日
应收利息	-	2,334.97
其他应收款	-	-

待摊费用	-	-
合计	-	2,334.97

7.4.7.9 其他负债

单位：人民币元

项目	本期末 2022 年 12 月 31 日	上年度末 2021 年 12 月 31 日
应付券商交易单元保证金	-	-
应付赎回费	-	137.89
应付证券出借违约金	-	-
应付交易费用	766,514.94	254,971.98
其中：交易所市场	766,514.94	254,971.98
银行间市场	-	-
应付利息	-	-
预提费用	184,500.00	164,500.00
合计	951,014.94	419,609.87

7.4.7.10 实收基金

金额单位：人民币元

泰达消费服务混合 A

项目	本期 2022 年 1 月 1 日至 2022 年 12 月 31 日	
	基金份额（份）	账面金额
上年度末	204,262,304.13	204,262,304.13
本期申购	77,662,112.03	77,662,112.03
本期赎回（以“-”号填列）	-19,891,571.22	-19,891,571.22
基金拆分/份额折算前	-	-
基金拆分/份额折算调整	-	-
本期申购	-	-
本期赎回（以“-”号填列）	-	-
本期末	262,032,844.94	262,032,844.94

泰达消费服务混合 C

项目	本期 2022 年 1 月 1 日至 2022 年 12 月 31 日	
	基金份额（份）	账面金额
上年度末	21,320,104.18	21,320,104.18
本期申购	170,670,089.31	170,670,089.31
本期赎回（以“-”号填列）	-8,959,025.14	-8,959,025.14
基金拆分/份额折算前	-	-
基金拆分/份额折算调整	-	-
本期申购	-	-
本期赎回（以“-”号填列）	-	-
本期末	183,031,168.35	183,031,168.35

注：若本基金有分红及转换业务，申购含红利再投、转换入份额；赎回含转换出份额。

7.4.7.11 其他综合收益

本基金本报告期末及上年度末均未有其他综合收益。

7.4.7.12 未分配利润

单位：人民币元

泰达消费服务混合 A

项目	已实现部分	未实现部分	未分配利润合计
本期期初	-21,932,735.88	-4,252,830.24	-26,185,566.12
本期利润	-17,111,059.22	-6,053,513.57	-23,164,572.79
本期基金份额交易产生的变动数	-12,000,787.49	-225,759.06	-12,226,546.55
其中：基金申购款	-14,997,692.00	-1,746,474.99	-16,744,166.99
基金赎回款	2,996,904.51	1,520,715.93	4,517,620.44
本期已分配利润	-	-	-
本期末	-51,044,582.59	-10,532,102.87	-61,576,685.46

泰达消费服务混合 C

项目	已实现部分	未实现部分	未分配利润合计
本期期初	-2,375,215.85	-445,996.56	-2,821,212.41
本期利润	-3,194,664.68	-1,770,259.01	-4,964,923.69
本期基金份额交易产生的变动数	-31,544,640.24	-5,170,189.47	-36,714,829.71
其中：基金申购款	-32,963,835.28	-5,807,003.19	-38,770,838.47
基金赎回款	1,419,195.04	636,813.72	2,056,008.76
本期已分配利润	-	-	-
本期末	-37,114,520.77	-7,386,445.04	-44,500,965.81

7.4.7.13 存款利息收入

单位：人民币元

项目	本期 2022年1月1日至2022年12月31日	上年度可比期间 2021年3月16日（基金合同生效日）至2021年12月31日
活期存款利息收入	103,566.24	122,565.97
定期存款利息收入	-	-
其他存款利息收入	-	-
结算备付金利息收入	16,260.55	13,531.33
其他	4,700.89	1,738.99
合计	124,527.68	137,836.29

7.4.7.14 股票投资收益

7.4.7.14.1 股票投资收益项目构成

单位：人民币元

项目	本期 2022年1月1日至2022年12月31日	上年度可比期间 2021年3月16日（基金合同生效日）至2021年12月31日
----	-----------------------------	--

	日	效日) 至2021年12月31日
股票投资收益——买卖 股票差价收入	-18,768,947.56	-22,819,400.40
股票投资收益——赎回 差价收入	-	-
股票投资收益——申购 差价收入	-	-
股票投资收益——证券 出借差价收入	-	-
合计	-18,768,947.56	-22,819,400.40

7.4.7.14.2 股票投资收益——买卖股票差价收入

单位：人民币元

项目	本期 2022年1月1日至2022年12月31 日	上年度可比期间 2021年3月16日(基金合同 生效日)至2021年12月31日
卖出股票成交总 额	1,041,576,846.61	566,040,750.20
减：卖出股票成本 总额	1,056,956,236.37	588,860,150.60
减：交易费用	3,389,557.80	-
买卖股票差价收 入	-18,768,947.56	-22,819,400.40

7.4.7.14.3 股票投资收益——证券出借差价收入

本基金本报告期及上年度可比期间均未有股票投资收益-证券出借差价收入。

7.4.7.15 债券投资收益

7.4.7.15.1 债券投资收益项目构成

单位：人民币元

项目	本期 2022年1月1日至2022年12月31 日	上年度可比期间 2021年3月16日(基金合同生效 日)至2021年12月31日
债券投资收益——利息 收入	10.12	-
债券投资收益——买卖 债券(债转股及债券到 期兑付)差价收入	63,521.35	-
债券投资收益——赎回 差价收入	-	-
债券投资收益——申购	-	-

差价收入		
合计	63,531.47	-

7.4.7.15.2 债券投资收益——买卖债券差价收入

单位：人民币元

项目	本期 2022年1月1日至2022年12月31 日	上年度可比期间 2021年3月16日（基金合同生效 日）至2021年12月31日
卖出债券（债转股及债券 到期兑付）成交总额	289,695.84	-
减：卖出债券（债转股及 债券到期兑付）成本总额	225,900.00	-
减：应计利息总额	262.91	-
减：交易费用	11.58	-
买卖债券差价收入	63,521.35	-

7.4.7.15.3 债券投资收益——赎回差价收入

本基金本报告期及上年度可比期间均未有债券投资收益-赎回差价收入。

7.4.7.15.4 债券投资收益——申购差价收入

本基金本报告期及上年度可比期间均未有债券投资收益-申购差价收入。

7.4.7.16 资产支持证券投资收益

7.4.7.16.1 资产支持证券投资收益项目构成

本基金本报告期及上年度可比期间均未有资产支持证券投资收益。

7.4.7.16.2 资产支持证券投资收益——买卖资产支持证券差价收入

本基金本报告期及上年度可比期间均未有资产支持证券投资收益-买卖资产支持证券差价收入。

7.4.7.16.3 资产支持证券投资收益——赎回差价收入

本基金本报告期及上年度可比期间均未有资产支持证券投资收益-赎回差价收入。

7.4.7.16.4 资产支持证券投资收益——申购差价收入

本基金本报告期及上年度可比期间均未有资产支持证券投资收益-申购差价收入。

7.4.7.17 贵金属投资收益

7.4.7.17.1 贵金属投资收益项目构成

本基金本报告期及上年度可比期间均未有贵金属投资收益。

7.4.7.17.2 贵金属投资收益——买卖贵金属差价收入

本基金本报告期及上年度可比期间均未有贵金属投资收益-买卖贵金属差价收入。

7.4.7.17.3 贵金属投资收益——赎回差价收入

本基金本报告期及上年度可比期间均未有贵金属投资收益-赎回差价收入。

7.4.7.17.4 贵金属投资收益——申购差价收入

本基金本报告期及上年度可比期间均未有贵金属投资收益-申购差价收入。

7.4.7.18 衍生工具收益

7.4.7.18.1 衍生工具收益——买卖权证差价收入

本基金本报告期及上年度可比期间均未有衍生工具收益-买卖权证差价收入。

7.4.7.18.2 衍生工具收益——其他投资收益

本基金本报告期及上年度可比期间均未有衍生工具收益-其他投资收益。

7.4.7.19 股利收益

单位：人民币元

项目	本期 2022年1月1日至2022年12月 31日	上年度可比期间 2021年3月16日(基金合同生效 日)至2021年12月31日
股票投资产生的股利 收益	2,107,524.61	1,509,072.80
其中：证券出借权益补 偿收入	-	-
基金投资产生的股利 收益	-	-
合计	2,107,524.61	1,509,072.80

7.4.7.20 公允价值变动收益

单位：人民币元

项目名称	本期 2022年1月1日至2022年 12月31日	上年度可比期间 2021年3月16日(基金合 同生效日)至2021年12月31 日
1. 交易性金融资产	-7,823,772.58	590,256.56
股票投资	-7,751,733.07	518,217.05
债券投资	-72,039.51	72,039.51
资产支持证券投资	-	-
基金投资	-	-
贵金属投资	-	-
其他	-	-
2. 衍生工具	-	-
权证投资	-	-
3. 其他	-	-
减：应税金融商品公允价值 变动产生的预估增值税	-	-

合计	-7,823,772.58	590,256.56
----	---------------	------------

7.4.7.21 其他收入

单位：人民币元

项目	本期 2022年1月1日至2022年12月 31日	上年度可比期间 2021年3月16日（基金 合同生效日）至2021年12月 31日
基金赎回费收入	11,613.93	632,747.39
基金转换费收入	2,557.14	89,733.24
合计	14,171.07	722,480.63

注：1. 本基金的赎回费率按持有期间递减，不低于赎回费总额的 25% 归入基金资产。

2. 本基金的转换费由转出基金赎回费用及基金申购补差费用构成，其中不低于赎回费用的 25% 的部分归入基金资产。

7.4.7.22 信用减值损失

本基金本报告期及上年度可比期间均未有信用减值损失。

7.4.7.23 其他费用

单位：人民币元

项目	本期 2022年1月1日至2022年12 月31日	上年度可比期间 2021年3月16日（基金合同生效日） 至2021年12月31日
审计费用	60,000.00	60,000.00
信息披露费	120,000.00	100,000.00
证券出借违约金	-	-
银行费用	18,176.78	16,432.37
账户维护费	18,000.00	13,500.00
其他	640.24	400.00
交易费用	-	1,993,393.50
合计	216,817.02	2,183,725.87

7.4.8 或有事项、资产负债表日后事项的说明

7.4.8.1 或有事项

截至资产负债表日，本基金并无须作披露的或有事项。

7.4.8.2 资产负债表日后事项

截至本财务报表批准报出日，本基金并无须作披露的资产负债表日后事项。

7.4.9 关联方关系

关联方名称	与本基金的关系
泰达宏利基金管理有限公司	基金管理人、注册登记机构、基金销售机构
中国银行股份有限公司(中国银行)	基金托管人、基金代销机构
宏利投资管理(香港)有限公司	基金管理人的股东

宏利投资管理（新加坡）私人有限公司	基金管理人的股东
-------------------	----------

注：1. 下述关联交易均在正常业务范围内按一般商业条款订立。

2. 根据泰达宏利基金管理有限公司于 2022 年 11 月 30 日发布的公告，经泰达宏利基金管理有限公司股东会第七十三次会议决议及中国证监会证监许可[2022]2830 号核准，泰达宏利基金管理有限公司原股东天津市泰达国际控股(集团)有限公司将其持有的泰达宏利基金管理有限公司 51% 股权转让给宏利投资管理(新加坡)私人有限公司。

7.4.10 本报告期及上年度可比期间的关联方交易

7.4.10.1 通过关联方交易单元进行的交易

7.4.10.1.1 股票交易

本基金本报告期及上年度可比期间均未通过关联交易单元进行股票交易。

7.4.10.1.2 债券交易

本基金本报告期及上年度可比期间均未通过关联交易单元进行债券交易。

7.4.10.1.3 债券回购交易

本基金本报告期及上年度可比期间均未通过关联交易单元进行债券回购交易。

7.4.10.1.4 权证交易

本基金本报告期及上年度可比期间均未通过关联交易单元进行权证交易。

7.4.10.1.5 应支付关联方的佣金

本基金本报告期内及上年度可比期间无应支付关联方的佣金。

7.4.10.2 关联方报酬

7.4.10.2.1 基金管理费

单位：人民币元

项目	本期 2022 年 1 月 1 日至 2022 年 12 月 31 日	上年度可比期间 2021 年 3 月 16 日（基金合同生效日）至 2021 年 12 月 31 日
当期发生的基金应支付的管理费	2,918,972.56	3,217,441.86
其中：支付销售机构的客户维护费	1,248,444.41	1,473,937.55

注：支付基金管理人泰达宏利基金管理有限公司的管理人报酬按前一日基金资产净值 1.50% 的费率计提，逐日累计至每月月底，按月支付。其计算公式为：

日管理人报酬 = 前一日基金资产净值 × 1.50% / 当年天数。

7.4.10.2.2 基金托管费

单位：人民币元

项目	本期	上年度可比期间
----	----	---------

	2022 年 1 月 1 日至 2022 年 12 月 31 日	2021 年 3 月 16 日（基金合同生效日）至 2021 年 12 月 31 日
当期发生的基金应支付的托管费	486,495.52	536,240.39

注：支付基金托管行中国银行的托管费按前一日基金资产净值 0.25%的年费率计提，逐日累计至每月月底，按月支付。其计算公式为：

$$\text{日托管费} = \text{前一日基金资产净值} \times 0.25\% / \text{当年天数}。$$

7.4.10.2.3 销售服务费

单位：人民币元

获得销售服务费的各关联方名称	本期 2022 年 1 月 1 日至 2022 年 12 月 31 日		
	当期发生的基金应支付的销售服务费		
	泰达消费服务混合 A	泰达消费服务混合 C	合计
泰达宏利基金管理有限公司	-	71,501.38	71,501.38
中国银行	-	19,504.29	19,504.29
合计	-	91,005.67	91,005.67
获得销售服务费的各关联方名称	上年度可比期间 2021 年 3 月 16 日（基金合同生效日）至 2021 年 12 月 31 日		
	当期发生的基金应支付的销售服务费		
	泰达消费服务混合 A	泰达消费服务混合 C	合计
泰达宏利基金管理有限公司	-	377.33	377.33
中国银行	-	20,365.96	20,365.96
合计	-	20,743.29	20,743.29

注：支付基金销售机构的销售服务费按前一日 C 级基金份额的基金资产净值 0.60%的年费率计提，逐日累计至每月月底，按月支付给泰达宏利基金管理有限公司，再由泰达宏利基金管理有限公司计算并支付给各基金销售机构。其计算公式为：

$$\text{日销售服务费} = \text{前一日 C 级基金份额的基金资产净值} \times 0.60\% / \text{当年天数}。$$

7.4.10.3 与关联方进行银行间同业市场的债券(含回购)交易

本基金本报告期内及上年度可比期间无与关联方进行银行间同业市场债券（含回购）的交易。

7.4.10.4 报告期内转融通证券出借业务发生重大关联交易事项的说明

7.4.10.4.1 与关联方通过约定申报方式进行的适用固定期限费率的证券出借业务的情况

本基金本报告期及上年度可比期间均无与关联方通过约定申报方式进行的适用固定期限费率的证券出借业务。

7.4.10.4.2 与关联方通过约定申报方式进行的适用市场化期限费率的证券出借业务的情况

本基金本报告期及上年度可比期间无与关联方通过约定申报方式进行的适用市场化期限费率的证券出借业务的情况。

7.4.10.5 各关联方投资本基金的情况

7.4.10.5.1 报告期内基金管理人运用自有资金投资本基金的情况

本基金的管理人在本报告期内及上年度可比期间内均未运用自有资金投资本基金。

7.4.10.5.2 报告期末除基金管理人之外的其他关联方投资本基金的情况

本基金除基金管理人之外的其他关联方在本报告期末及上年度末均未持有本基金。

7.4.10.6 由关联方保管的银行存款余额及当期产生的利息收入

单位：人民币元

关联方名称	本期		上年度可比期间	
	2022年1月1日至2022年12月31日		2021年3月16日（基金合同生效日）至2021年12月31日	
	期末余额	当期利息收入	期末余额	当期利息收入
中国银行	41,335,692.86	103,566.24	19,651,855.89	122,565.97

注：本基金的银行存款由基金托管人中国银行保管，按约定利率计息。

7.4.10.7 本基金在承销期内参与关联方承销证券的情况

本基金本报告期内及上年度可比期间无在承销期内参与关联方承销证券的情况。

7.4.10.8 其他关联交易事项的说明

本基金本报告期内及上年度可比期间无其他关联交易事项。

7.4.11 利润分配情况

本基金本报告期末未进行利润分配。

7.4.12 期末（2022年12月31日）本基金持有的流通受限证券

7.4.12.1 因认购新发/增发证券而于期末持有的流通受限证券

金额单位：人民币元

7.4.12.1.1 受限证券类别：股票										
证券	证	成功	受限	流通	认购	期末	数量	期末	期末估值	备注

代码	券名称	认购日	期	受限类型	价格	估值单价	(单位:股)	成本总额	总额	
688489	三未信安	2022年11月25日	6个月	新股流通受限	78.89	90.62	1,085	85,595.65	98,322.70	-
688362	甬矽电子	2022年11月9日	6个月	新股流通受限	18.54	19.18	3,501	64,908.54	67,149.18	-
688420	美腾科技	2022年12月1日	6个月	新股流通受限	48.96	39.04	1,548	75,790.08	60,433.92	-
688152	麒麟信安	2022年10月18日	6个月	新股流通受限	68.89	130.72	446	30,724.94	58,301.12	-
688419	耐科装备	2022年10月31日	6个月	新股流通受限	37.85	29.44	1,780	67,373.00	52,403.20	-
301297	富乐德	2022年12月23日	6个月	新股流通受限	8.48	12.99	1,015	8,607.20	13,184.85	-
301175	中科环保	2022年6月30日	6个月	新股流通受限	3.82	6.01	2,039	7,788.98	12,254.39	-
301269	华大九天	2022年7月21日	6个月	新股流通受限	32.69	87.94	131	4,282.39	11,520.14	-
301327	华宝新能	2022年9月8日	6个月	新股流通受限	237.50	176.97	61	14,487.50	10,795.17	-
301095	广立微	2022年7月28日	6个月	新股流通受限	58.00	86.49	117	6,786.00	10,119.33	-
301308	江	2022	6个月	新股	55.67	56.72	170	9,463.90	9,642.40	-

	波 龙	年 7 月 27 日		流 通 受 限						
301280	珠 城 科 技	2022 年 12 月 19 日	6 个月	新 股 流 通 受 限	67.40	44.80	206	13,884.40	9,228.80	-
301290	东 星 医 疗	2022 年 11 月 23 日	6 个月	新 股 流 通 受 限	44.09	35.13	246	10,846.14	8,641.98	-
301367	怡 和 嘉 业	2022 年 10 月 21 日	6 个月	新 股 流 通 受 限	119.88	175.78	47	5,634.36	8,261.66	-
301391	卡 莱 特	2022 年 11 月 24 日	6 个月	新 股 流 通 受 限	96.00	80.97	94	9,024.00	7,611.18	-
301363	美 好 医 疗	2022 年 9 月 28 日	6 个月	新 股 流 通 受 限	30.66	37.85	199	6,101.34	7,532.15	-
301165	锐 捷 网 络	2022 年 11 月 14 日	6 个月	新 股 流 通 受 限	32.38	31.61	220	7,123.60	6,954.20	-
301273	瑞 晨 环 保	2022 年 10 月 11 日	6 个月	新 股 流 通 受 限	37.89	37.79	184	6,971.76	6,953.36	-
301195	北 路 智 控	2022 年 7 月 25 日	6 个月	新 股 流 通 受 限	71.17	73.04	95	6,761.15	6,938.80	-
301361	众 智 科 技	2022 年 11 月 8 日	6 个月	新 股 流 通 受 限	26.44	20.96	322	8,513.68	6,749.12	-
301359	东 南 电 子	2022 年 11 月 2 日	6 个月	新 股 流 通 受 限	20.84	19.90	328	6,835.52	6,527.20	-
301338	凯	2022	6 个月	新 股	46.33	48.99	133	6,161.89	6,515.67	-

	格精机	年 8 月 8 日		流通受限						
301379	天山电子	2022 年 10 月 19 日	6 个月	新股流通受限	31.51	24.63	262	8,255.62	6,453.06	-
301368	丰立智能	2022 年 12 月 7 日	6 个月	新股流通受限	22.33	18.52	337	7,525.21	6,241.24	-
301230	泓博医药	2022 年 10 月 21 日	6 个月	新股流通受限	40.00	48.32	126	5,040.00	6,088.32	-
301227	森鹰窗业	2022 年 9 月 16 日	6 个月	新股流通受限	38.25	29.49	199	7,611.75	5,868.51	-
301121	紫建电子	2022 年 8 月 1 日	6 个月	新股流通受限	61.07	49.77	116	7,084.12	5,773.32	-
301330	熵基科技	2022 年 8 月 10 日	6 个月	新股流通受限	43.32	31.31	183	7,927.56	5,729.73	-
301161	唯万密封	2022 年 9 月 6 日	6 个月	新股流通受限	18.66	21.73	263	4,907.58	5,714.99	-
301377	鼎泰高科	2022 年 11 月 11 日	6 个月	新股流通受限	22.88	17.63	323	7,390.24	5,694.49	-
301335	天元宠物	2022 年 11 月 11 日	6 个月	新股流通受限	49.98	33.82	168	8,396.64	5,681.76	-
301223	中荣股份	2022 年 10 月 13 日	6 个月	新股流通受限	26.28	18.13	311	8,173.08	5,638.43	-
301389	隆	2022	6 个月	新股	22.50	17.16	324	7,290.00	5,559.84	-

	扬电子	2022年10月18日		流通受限						
301365	矩阵股份	2022年11月14日	6个月	新股流通受限	34.72	23.87	227	7,881.44	5,418.49	-
301152	天力锂能	2022年8月19日	6个月	新股流通受限	57.00	46.64	116	6,612.00	5,410.24	-
301296	新巨丰	2022年8月26日	6个月	新股流通受限	18.19	14.90	356	6,475.64	5,304.40	-
301132	满坤科技	2022年8月3日	6个月	新股流通受限	26.80	24.48	215	5,762.00	5,263.20	-
301313	凡拓数创	2022年9月22日	6个月	新股流通受限	25.25	29.14	177	4,469.25	5,157.78	-
301316	慧博云通	2022年9月29日	6个月	新股流通受限	7.60	14.32	359	2,728.40	5,140.88	-
301139	元道通信	2022年6月30日	6个月	新股流通受限	38.46	25.31	198	7,615.08	5,011.38	-
301285	鸿日达	2022年9月21日	6个月	新股流通受限	14.60	12.60	390	5,694.00	4,914.00	-
301328	维峰电子	2022年8月30日	6个月	新股流通受限	78.80	76.96	63	4,964.40	4,848.48	-
301356	天振股份	2022年11月3日	6个月	新股流通受限	63.00	43.33	111	6,993.00	4,809.63	-
301306	西	2022	6个月	新股	43.23	42.29	109	4,712.07	4,609.61	-

	测测试	年7月19日		流通受限						
301366	一博科技	2022年9月19日	6个月	新股流通受限	65.35	45.09	101	6,600.35	4,554.09	-
301176	逸豪新材	2022年9月21日	6个月	新股流通受限	23.88	16.89	264	6,304.32	4,458.96	-
301300	远翔新材	2022年8月9日	6个月	新股流通受限	36.15	29.37	144	5,205.60	4,229.28	-
301282	金禄电子	2022年8月18日	6个月	新股流通受限	30.38	25.25	164	4,982.32	4,141.00	-
301319	唯特偶	2022年9月22日	6个月	新股流通受限	47.75	53.27	75	3,581.25	3,995.25	-
301115	建科股份	2022年8月23日	6个月	新股流通受限	42.05	24.04	165	6,938.25	3,966.60	-
301233	盛帮股份	2022年6月24日	6个月	新股流通受限	41.52	34.30	103	4,276.56	3,532.90	-
301276	嘉曼服饰	2022年9月1日	6个月	新股流通受限	40.66	22.61	137	5,570.42	3,097.57	-
301309	万得凯	2022年9月8日	6个月	新股流通受限	39.00	24.46	110	4,290.00	2,690.60	-

注：1. 根据《上海证券交易所科创板股票公开发行自律委员会促进科创板初期企业平稳发行行业倡导建议》，本基金获配的科创板股票如经抽签方式确定需要锁定的，锁定期限为自发行人股票上市之日起6个月。根据《上海证券交易所科创板上市公司股东以向特定机构投资者询价转让和配

售方式减持股份实施细则》，基金通过询价转让受让的股份，在受让后 6 个月内不得转让。

2. 根据《深圳证券交易所创业板首次公开发行证券发行与承销业务实施细则》，发行人和主承销商可以采用摇号限售方式或比例限售方式，安排基金通过网下发行获配的部分创业板股票设置不低于 6 个月的限售期。

3. 基金可使用以基金名义开设的股票账户，选择网上或者网下一种方式进行新股申购。其中基金参与网下申购获得的新股或作为战略投资者参与配售获得的新股，在新股上市后的约定期限内不能自由转让；基金参与网上申购获配的新股，从新股获配日至新股上市日之间不能自由转让。

4. “新股流通受限受限期”指新股上市日至受限期结束日；“新股未上市受限期”指新股成功认购日至新股上市日。

7.4.12.2 期末持有的暂时停牌等流通受限股票

本基金本报告期末未持有暂时停牌等流通受限股票。

7.4.12.3 期末债券正回购交易中作为抵押的债券

7.4.12.3.1 银行间市场债券正回购

本基金本报告期末无银行间市场债券正回购余额。

7.4.12.3.2 交易所市场债券正回购

本基金本报告期末无交易所市场债券正回购余额。

7.4.12.4 期末参与转融通证券出借业务的证券

本基金本报告期末未持有参与转融通证券出借业务的证券。

7.4.13 金融工具风险及管理

本基金为混合型证券投资基金，属于较高风险品种。本基金投资的金融工具主要包括股票投资、债券投资、货币市场工具、股指期货、权证、资产支持证券等。本基金在日常经营活动中面临的与这些金融工具相关的风险主要包括信用风险、流动性风险及市场风险。本基金的基金管理人从事风险管理的主要目标是争取将以上风险控制在限定的范围之内，使本基金在风险和收益之间取得最佳的平衡以实现“风险和收益相匹配”的风险收益目标。

7.4.13.1 风险管理政策和组织架构

本基金的基金管理人奉行全面风险管理体系的建设，建立了以风险控制委员会为核心的、由督察长、风险控制委员会、风险管理部和相关业务部门构成的风险管理架构体系。本基金的基金管理人在董事会下设立风险控制委员会，负责制定风险管理的宏观政策，审议通过风险控制的总体措施等；在管理层层面设立风险控制委员会，讨论和制定公司日常经营过程中风险防范和控制措施；在业务操作层面风险管理职责主要由风险管理部负责，协调并与各部门合作完成运作风险

管理以及进行投资风险分析与绩效评估。

本基金的基金管理人对于金融工具的风险管理方法主要是通过定性分析和定量分析的方法去估测各种风险产生的可能损失。从定性分析的角度出发，判断风险损失的严重程度和出现同类风险损失的频度。而从定量分析的角度出发，根据本基金的投资目标，结合基金资产所运用金融工具特征通过特定的风险量化指标、模型，日常的量化报告，确定风险损失的限度和相应置信程度，及时可靠地对各种风险进行监督、检查和评估，并通过相应决策，将风险控制在可承受的范围内。

7.4.13.2 信用风险

信用风险是指基金在交易过程中因交易对手未履行合约责任，或者基金所投资证券之发行人出现违约、拒绝支付到期本息等情况，导致基金资产损失和收益变化的风险。

本基金的基金管理人在交易前对交易对手的资信状况进行了充分的评估。本基金的银行存款存放在本基金的托管行中国银行，因而与银行存款相关的信用风险不重大。本基金在交易所进行的交易均以中国证券登记结算有限责任公司为交易对手完成证券交收和款项清算，违约风险可能性很小；在银行间同业市场进行交易前均对交易对手进行信用评估并对证券交割方式进行限制以控制相应的信用风险。

本基金的基金管理人建立了信用风险管理流程，通过对投资品种信用等级评估来控制证券发行人的信用风险，且通过分散化投资以分散信用风险。

于 2022 年 12 月 31 日，本基金未持有债券投资、资产支持证券投资 and 同业存单投资 (2021 年 12 月 31 日：本基金持有除国债、央行票据、政策性金融债和同业存单以外的债券、资产支持证券投资占基金资产净值的比例为 0.15%)。

7.4.13.3 流动性风险

流动性风险是指基金在履行与金融负债有关的义务时遇到资金短缺的风险。本基金的流动性风险一方面来自于基金份额持有人可随时要求赎回其持有的基金份额，另一方面来自于投资品种所处的交易市场不活跃而带来的变现困难或因投资集中而无法在市场出现剧烈波动的情况下以合理的价格变现。

针对兑付赎回资金的流动性风险，本基金的基金管理人每日对本基金的申购赎回情况进行严密监控并预测流动性需求，保持基金投资组合中的可用现金头寸与之相匹配。本基金的基金管理人在基金合同中设计了巨额赎回条款，约定在非常情况下赎回申请的处理方式，控制因开放申购赎回模式带来的流动性风险，有效保障基金持有人利益。

于 2022 年 12 月 31 日，除附注 7.4.12.3 中列示的卖出回购金融资产款余额将在一个月以内到期且计息 (该利息金额不重大) 外，本基金所承担的其他金融负债的合约约定到期日均为一个月

以内且不计息，可赎回基金份额净值(净资产)无固定到期日且不计息，因此账面余额约为未折现的合约到期现金流量。

7.4.13.3.1 报告期内本基金组合资产的流动性风险分析

本基金的基金管理人在基金运作过程中严格按照《公开募集证券投资基金运作管理办法》及《公开募集开放式证券投资基金流动性风险管理规定》等法规的要求对本基金组合资产的流动性风险进行管理，通过独立的风险管理部门对本基金的组合持仓集中度指标、流通受限制的投资品种比例以及组合在短期内变现能力的综合指标等流动性指标进行持续的监测和分析。

本基金投资于一家公司发行的证券市值不超过基金资产净值的 10%，且本基金与由本基金的基金管理人管理的其他基金共同持有一家发行的证券不得超过该证券的 10%。本基金与由本基金的基金管理人管理的其他开放式基金共同持有一家上市公司发行的可流通股票不得超过该上市公司可流通股票的 15%，本基金与由本基金的基金管理人管理的全部投资组合持有一家上市公司发行的可流通股票，不得超过该上市公司可流通股票的 30%(完全按照有关指数构成比例进行证券投资的开放式基金及中国证监会认定的特殊投资组合不受上述比例限制)。

本基金所持部分证券在证券交易所上市，其余亦可在银行间同业市场交易，部分基金资产流通暂时受限制不能自由转让的情况参见附注 7.4.12。此外，本基金可通过卖出回购金融资产方式借入短期资金应对流动性需求，其上限一般不超过基金持有的债券投资的公允价值。本基金主动投资于流动性受限资产的市值合计不得超过基金资产净值的 15%。

本基金的基金管理人每日对基金组合资产中 7 个工作日可变现资产的可变现价值进行审慎评估与测算，确保每日确认的净赎回申请不得超过 7 个工作日可变现资产的可变现价值。

同时，本基金的基金管理人通过合理分散逆回购交易的到期日与交易对手的集中度；按照穿透原则对交易对手的财务状况、偿付能力及杠杆水平等进行必要的尽职调查与严格的准入管理，以及对不同的交易对手实施交易额度管理并进行动态调整等措施严格管理本基金从事逆回购交易的流动性风险和交易对手风险。此外，本基金的基金管理人建立了逆回购交易质押品管理制度：根据质押品的资质确定质押率水平；持续监测质押品的风险状况与价值变动以确保质押品按公允价值计算足额；并在与私募类证券资管产品及中国证监会认定的其他主体为交易对手开展逆回购交易时，可接受质押品的资质要求与基金合同约定的投资范围保持一致。

综合上述各项流动性指标的监测结果及流动性风险管理措施的实施，本基金在本报告期内流动性情况良好。

7.4.13.4 市场风险

市场风险是指基金所持金融工具的公允价值或未来现金流量因所处市场各类价格因素的变动

而发生波动的风险，包括利率风险、外汇风险和其他价格风险。

7.4.13.4.1 利率风险

利率风险是指金融工具的公允价值或未来现金流量受市场利率变动而发生波动的风险。利率敏感性金融工具均面临由于市场利率上升而导致公允价值下降的风险，其中浮动利率类金融工具还面临每个付息期间结束根据市场利率重新定价时对于未来现金流影响的风险。

本基金的基金管理人定期对本基金面临的利率敏感性缺口进行监控，并通过调整投资组合的久期等方法对上述利率风险进行管理。

本基金持有及承担的大部分金融资产和金融负债不计息，因此本基金的收入及经营活动的现金流量在很大程度上独立于市场利率变化。本基金持有的利率敏感性资产主要为银行存款、结算备付金、存出保证金、债券投资等。

7.4.13.4.1.1 利率风险敞口

单位：人民币元

本期末 2022 年 12 月 31 日	1 年以内	1-5 年	5 年以上	不计息	合计
资产					
银行存款	41,335,692.86	-	-	-	41,335,692.86
结算备付金	1,539,998.24	-	-	-	1,539,998.24
存出保证金	108,028.36	-	-	-	108,028.36
交易性金融资产	-	-	-	-295,971,776.13	295,971,776.13
应收股利	-	-	-	33,718.11	33,718.11
应收申购款	0.01	-	-	2,606.60	2,606.61
应收清算款	-	-	-	1,504,315.49	1,504,315.49
资产总计	42,983,719.47	-	-	-297,512,416.33	340,496,135.80
负债					
应付赎回款	-	-	-	3,813.21	3,813.21
应付管理人报酬	-	-	-	416,345.56	416,345.56
应付托管费	-	-	-	69,390.94	69,390.94
应付清算款	-	-	-	5.27	5.27
应付销售服务费	-	-	-	69,203.86	69,203.86
其他负债	-	-	-	951,014.94	951,014.94
负债总计	-	-	-	1,509,773.78	1,509,773.78
利率敏感度缺口	42,983,719.47	-	-	-296,002,642.55	338,986,362.02
上年度末 2021 年 12 月 31 日	1 年以内	1-5 年	5 年以上	不计息	合计
资产					
银行存款	19,651,855.89	-	-	-	19,651,855.89
结算备付金	527,803.52	-	-	-	527,803.52
存出保证金	43,473.13	-	-	-	43,473.13
交易性金融资产	-	-	297,939.51	179,179,978.95	179,477,918.46

应收股利	-	-	-	2,191.89	2,191.89
应收申购款	-	-	-	16,753.65	16,753.65
应收清算款	-	-	-	411,205.21	411,205.21
其他资产	-	-	-	2,334.97	2,334.97
资产总计	20,223,132.54	-	297,939.51	179,612,464.67	200,133,536.72
负债					
应付赎回款	-	-	-	91,727.43	91,727.43
应付管理人报酬	-	-	-	251,531.15	251,531.15
应付托管费	-	-	-	41,921.85	41,921.85
应付清算款	-	-	-	2,743,747.41	2,743,747.41
应付销售服务费	-	-	-	9,367.84	9,367.84
应交税费	-	-	-	1.39	1.39
其他负债	-	-	-	419,609.87	419,609.87
负债总计	-	-	-	3,557,906.94	3,557,906.94
利率敏感度缺口	20,223,132.54	-	297,939.51	176,054,557.73	196,575,629.78

注：表中所示为本基金资产及负债的账面价值，并按照合约规定的到期日予以分类。

7.4.13.4.1.2 利率风险的敏感性分析

于 2022 年 12 月 31 日，本基金未持有交易性债券投资 (2021 年 12 月 31 日：本基金持有的交易性债券投资公允价值占基金净资产的比例为 0.15%)，因此市场利率的变动对于本基金净资产无重大影响 (2021 年 12 月 31 日：同)。

7.4.13.4.2 外汇风险

外汇风险是指金融工具的公允价值或未来现金流量因外汇汇率变动而发生波动的风险。本基金持有不以记账本位币计价的资产，因此存在相应的外汇风险。本基金管理人每日对本基金的外汇头寸进行监控。

7.4.13.4.2.1 外汇风险敞口

单位：人民币元

项目	本期末 2022 年 12 月 31 日			
	美元 折合人民币 元	港币 折合人民币元	其他币种 折合人民币元	合计
以外币计价的资产				
交易性金融资产	-	24,225,516.77	-	24,225,516.77
资产合计	-	24,225,516.77	-	24,225,516.77
以外币计价的负债				

负债合计	-	-	-	-
资产负债表外汇 风险敞口净额	-	24,225,516.77	-	24,225,516.77
项目	上年度末 2021 年 12 月 31 日			
	美元 折合人民币 元	港币 折合人民币元	其他币种 折合人民币元	合计
以外币计价的资 产				
交易性金融资产	-	7,280,785.89	-	7,280,785.89
资产合计	-	7,280,785.89	-	7,280,785.89
以外币计价的负 债				
负债合计	-	-	-	-
资产负债表外汇 风险敞口净额	-	7,280,785.89	-	7,280,785.89

7.4.13.4.2.2 外汇风险的敏感性分析

假设	除汇率以外的其他市场变量保持不变		
相关风险变量的变动	对资产负债表日基金资产净值的 影响金额（单位：人民币元）		
	本期末（2022 年 12 月 31 日）	上年度末（2021 年 12 月 31 日）	
分析	所有外币相对人民币 升值 5%	1,210,000.00	360,000.00
	所有外币相对人民币 贬值 5%	-1,210,000.00	-360,000.00

7.4.13.4.3 其他价格风险

其他价格风险是指基金所持金融工具的公允价值或未来现金流量因除市场利率和外汇汇率以外的市场价格因素变动而发生波动的风险。本基金主要投资于证券交易所上市或银行间同业市场交易的股票和债券，所面临的其他价格风险来源于单个证券发行主体自身经营情况或特殊事项的影响，也可能来源于证券市场整体波动的影响。

本基金的基金管理人在构建和管理投资组合的过程中，采用“自上而下”的策略，通过对宏观经济情况及政策的分析，结合证券市场运行情况，做出资产配置及组合构建的决定；通过对单个证券的定性分析及定量分析，选择符合基金合同约定范围的投资品种进行投资。本基金的基金

管理人定期结合宏观及微观环境的变化，对投资策略、资产配置、投资组合进行修正，来主动应对可能发生的市场价格风险。

本基金通过投资组合的分散化降低其他价格风险。本基金投资组合中股票资产占基金资产的比例为 60%-95%，其中，投资于消费服务相关的股票的比例不低于非现金基金资产的 80%，投资于港股通标的股票比例占股票投资比例的 0-50%；本基金每个交易日日终在扣除股指期货合约需缴纳的交易保证金后，应当保持不低于基金资产净值 5%的现金或到期日在一年以内的政府债券。此外，本基金的基金管理人每日对本基金所持有的证券价格实施监控，定期运用多种定量方法对基金进行风险度量，包括 VaR(Value at Risk) 指标等来测试本基金面临的潜在价格风险，及时可靠地对风险进行跟踪和控制。

7.4.13.4.3.1 其他价格风险敞口

金额单位：人民币元

项目	本期末 2022 年 12 月 31 日		上年度末 2021 年 12 月 31 日	
	公允价值	占基金资产净值 比例 (%)	公允价值	占基金资产净值 比例 (%)
交易性金融资产—股票投资	295,971,776.13	87.31	179,179,978.95	91.15
交易性金融资产—基金投资	-	-	-	-
交易性金融资产—债券投资	-	-	-	-
交易性金融资产—贵金属投资	-	-	-	-
衍生金融资产—权证投资	-	-	-	-
其他	-	-	-	-
合计	295,971,776.13	87.31	179,179,978.95	91.15

7.4.13.4.3.2 其他价格风险的敏感性分析

假设	除沪深 300 指数以外的其他市场变量保持不变		
	相关风险变量的变动	对资产负债表日基金资产净值的影响金额（单位：人民币元）	
		本期末（2022 年 12 月 31 日）	上年度末（2021 年 12 月 31 日）
分析	沪深 300 指数上升 5%	13,630,000.00	9,900,000.00

	沪深 300 指数下降 5%	-13,630,000.00	-9,900,000.00
--	-------------------	----------------	---------------

7.4.14 公允价值

7.4.14.1 金融工具公允价值计量的方法

公允价值计量结果所属的层次，由对公允价值计量整体而言具有重要意义的输入值所属的最低层次决定：

第一层次：相同资产或负债在活跃市场上未经调整的报价。

第二层次：除第一层次输入值外相关资产或负债直接或间接可观察的输入值。

第三层次：相关资产或负债的不可观察输入值。

7.4.14.2 持续的以公允价值计量的金融工具

7.4.14.2.1 各层次金融工具的公允价值

单位：人民币元

公允价值计量结果所属的层次	本期末 2022 年 12 月 31 日	上年度末 2021 年 12 月 31 日
第一层次	295,330,737.58	178,368,315.60
第二层次	-	5,504.49
第三层次	641,038.55	1,104,098.37
合计	295,971,776.13	179,477,918.46

7.4.14.2.2 公允价值所属层次间的重大变动

本基金以导致各层次之间转换事项发生的当年年初为确认各层次之间转换的时点。

对于证券交易所上市的股票和债券，若出现重大事项停牌、交易不活跃（包括涨跌停时的交易不活跃）、或属于非公开发行等情况，本基金不会于停牌日至交易恢复活跃日期间、交易不活跃期间及限售期间将相关股票和债券的公允价值列入第一层次；并根据估值调整中采用的不可观察输入值对于公允价值的影响程度，确定相关股票和债券的公允价值应属第二层次还是第三层次。

7.4.14.2.3 第三层次公允价值余额及变动情况

7.4.14.2.3.1 第三层次公允价值余额及变动情况

单位：人民币元

项目	本期 2022 年 1 月 1 日至 2022 年 12 月 31 日
----	--

	交易性金融资产		合计
	债券投资	股票投资	
期初余额	-	1,104,098.37	1,104,098.37
当期购买	-	973,602.87	973,602.87
当期出售/结算	-	-	-
转入第三层次	-	-	-
转出第三层次	-	1,519,161.27	1,519,161.27
当期利得或损失总额	-	82,498.58	82,498.58
其中：计入损益的利得或损失	-	82,498.58	82,498.58
计入其他综合收益的利得或损失	-	-	-
期末余额	-	641,038.55	641,038.55
期末仍持有的第三层次金融资产计入本期损益的未实现利得或损失的变动——公允价值变动损益	-	-13,885.62	-13,885.62
项目	上年度可比同期		
	2021年3月16日（基金合同生效日）至2021年12月31日		
	交易性金融资产		合计
债券投资	股票投资		
期初余额	-	-	-
当期购买	-	752,321.56	752,321.56
当期出售/结算	-	-	-
转入第三层次	-	-	-
转出第三层次	-	265,008.66	265,008.66
当期利得或损失总额	-	616,785.47	616,785.47
其中：计入损益的利得或损失	-	616,785.47	616,785.47
计入其他综合收益的利得或损失	-	-	-
期末余额	-	1,104,098.37	1,104,098.37
期末仍持有的第三层次金融资产计入本期损益的未实现利得或损失的变动——公允价值变动损益	-	616,785.47	616,785.47

注：于 2022 年 12 月 31 日，本基金持有的第三层次的交易性金融资产均为证券交易所上市交易但尚在限售期内的股票投资。于 2022 年度，本基金从第三层次转出的交易性金融资产均为限售期结束可正常交易的股票投资。

计入损益的利得或损失分别计入利润表中的公允价值变动损益、投资收益等项目。

7.4.14.2.3.2 使用重要不可观察输入值的第三层次公允价值计量的情况

单位：人民币元

项目	本期末公允价值	采用的估值技术	不可观察输入值		
			名称	范围/加权平均值	与公允价值之间的关系
流通受限股票	641,038.55	平均价格 亚式期权 模型	预期波动率	18.91%-247.56%	负相关
项目	上年度末公允价值	采用的估值技术	不可观察输入值		
			名称	范围/加权平均值	与公允价值之间的关系
流通受限股票	1,104,098.37	平均价格 亚式期权 模型	预期波动率	28.25%-274.17%	负相关

7.4.14.3 非持续的以公允价值计量的金融工具的说明

于 2022 年 12 月 31 日，本基金未持有非持续的以公允价值计量的金融资产(2021 年 12 月 31 日：同)。

7.4.14.4 不以公允价值计量的金融工具的相关说明

不以公允价值计量的金融资产和负债主要包括应收款项和其他金融负债，其账面价值与公允价值相差很小。

7.4.15 有助于理解和分析会计报表需要说明的其他事项

截至资产负债表日本基金无需要说明的其他重要事项。

§ 8 投资组合报告

8.1 期末基金资产组合情况

金额单位：人民币元

序号	项目	金额	占基金总资产的比例 (%)
1	权益投资	295,971,776.13	86.92
	其中：股票	295,971,776.13	86.92
2	基金投资	-	-
3	固定收益投资	-	-
	其中：债券	-	-
	资产支持证券	-	-
4	贵金属投资	-	-
5	金融衍生品投资	-	-

6	买入返售金融资产	-	-
	其中：买断式回购的买入返售金融资产	-	-
7	银行存款和结算备付金合计	42,875,691.10	12.59
8	其他各项资产	1,648,668.57	0.48
9	合计	340,496,135.80	100.00

8.2 报告期末按行业分类的股票投资组合

8.2.1 报告期末按行业分类的境内股票投资组合

金额单位：人民币元

代码	行业类别	公允价值（元）	占基金资产净值比例（%）
A	农、林、牧、渔业	4,332,834.00	1.28
B	采矿业	-	-
C	制造业	185,536,558.32	54.73
D	电力、热力、燃气及水生产和供应业	11,635.20	0.00
E	建筑业	4,832.18	0.00
F	批发和零售业	33,236,231.69	9.80
G	交通运输、仓储和邮政业	33,219,059.00	9.80
H	住宿和餐饮业	-	-
I	信息传输、软件和信息技术服务业	471,822.74	0.14
J	金融业	-	-
K	房地产业	815,430.00	0.24
L	租赁和商务服务业	5,402.25	0.00
M	科学研究和技术服务业	3,883,769.01	1.15
N	水利、环境和公共设施管理业	32,681.83	0.01
O	居民服务、修理和其他服务业	-	-
P	教育	-	-
Q	卫生和社会工作	4,694,967.00	1.39
R	文化、体育和娱乐业	5,501,036.14	1.62
S	综合	-	-
	合计	271,746,259.36	80.16

8.2.2 报告期末按行业分类的港股通投资股票投资组合

行业类别	公允价值（人民币）	占基金资产净值比例（%）
电信服务	-	-
能源	-	-
金融	-	-
工业	-	-
地产建筑业	-	-
信息技术	-	-
基础材料	-	-

公用事业	-	-
医疗保健	12,523,645.40	3.69
消费者非必需品	6,296,660.23	1.86
消费者常用品	5,405,211.14	1.59
合计	24,225,516.77	7.15

8.3 期末按公允价值占基金资产净值比例大小排序的所有股票投资明细

金额单位：人民币元

序号	股票代码	股票名称	数量（股）	公允价值（元）	占基金资产净值比例（%）
1	605507	国邦医药	631,800	16,723,746.00	4.93
2	600861	北京城乡	561,100	12,327,367.00	3.64
3	605266	健之佳	152,400	12,202,668.00	3.60
4	603369	今世缘	238,400	12,134,560.00	3.58
5	600519	贵州茅台	6,901	11,918,027.00	3.52
6	000913	钱江摩托	633,200	11,701,536.00	3.45
7	001205	盛航股份	455,800	11,176,216.00	3.30
8	000568	泸州老窖	39,100	8,769,348.00	2.59
9	002727	一心堂	275,600	8,684,156.00	2.56
10	300119	瑞普生物	455,400	8,474,994.00	2.50
11	300181	佐力药业	748,700	7,988,629.00	2.36
12	600419	天润乳业	502,900	7,885,472.00	2.33
13	301193	家联科技	234,900	7,777,539.00	2.29
14	300138	晨光生物	434,600	7,705,458.00	2.27
15	01530	三生制药	986,000	7,310,343.03	2.16
16	301367	怡和嘉业	31,847	6,990,587.66	2.06
17	603713	密尔克卫	58,000	6,766,280.00	2.00
18	03998	波司登	1,900,000	6,296,660.23	1.86
19	603871	嘉友国际	258,600	5,844,360.00	1.72
20	300860	锋尚文化	105,300	5,478,759.00	1.62
21	688526	科前生物	242,447	5,430,812.80	1.60
22	03331	维达国际	263,000	5,403,390.23	1.59
23	688007	光峰科技	210,289	5,227,784.54	1.54
24	00570	中国中药	1,644,000	5,213,302.37	1.54
25	603055	台华新材	493,900	4,988,390.00	1.47
26	300856	科思股份	91,700	4,782,155.00	1.41
27	002044	美年健康	765,900	4,694,967.00	1.39
28	002304	洋河股份	28,300	4,542,150.00	1.34
29	301108	洁雅股份	133,796	4,516,952.96	1.33
30	603198	迎驾贡酒	69,900	4,388,322.00	1.29
31	600975	新五丰	609,400	4,332,834.00	1.28
32	603889	新澳股份	563,600	4,046,648.00	1.19
33	603339	四方科技	329,000	4,017,090.00	1.19
34	301115	建科股份	153,453	3,810,107.64	1.12
35	603209	兴通股份	99,900	3,628,368.00	1.07

36	600197	伊力特	144,000	3,533,760.00	1.04
37	300341	麦克奥迪	391,900	3,452,639.00	1.02
38	688599	天合光能	45,124	2,877,106.24	0.85
39	600557	康缘药业	151,400	2,838,750.00	0.84
40	301039	中集车辆	317,164	2,527,797.08	0.75
41	002444	巨星科技	126,600	2,402,868.00	0.71
42	688420	美腾科技	49,100	2,001,506.56	0.59
43	002352	顺丰控股	31,700	1,830,992.00	0.54
44	600233	圆通速递	77,900	1,565,011.00	0.46
45	600428	中远海特	256,900	1,531,124.00	0.45
46	002100	天康生物	162,100	1,347,051.00	0.40
47	002487	大金重工	30,400	1,257,648.00	0.37
48	002853	皮阿诺	59,900	1,166,852.00	0.34
49	301093	华兰股份	42,111	1,069,619.40	0.32
50	301273	瑞晨环保	24,084	988,526.36	0.29
51	002385	大北农	100,200	891,780.00	0.26
52	600521	华海药业	37,800	826,308.00	0.24
53	600223	鲁商发展	77,000	815,430.00	0.24
54	002409	雅克科技	15,700	790,809.00	0.23
55	688349	三一重能	25,320	741,622.80	0.22
56	688426	康为世纪	20,716	734,175.04	0.22
57	002824	和胜股份	19,500	575,640.00	0.17
58	600458	时代新材	58,400	526,768.00	0.16
59	601975	招商南油	114,800	452,312.00	0.13
60	300750	宁德时代	1,100	432,762.00	0.13
61	603069	海汽集团	16,100	424,396.00	0.13
62	600522	中天科技	26,000	419,900.00	0.12
63	688063	派能科技	1,313	414,448.45	0.12
64	600572	康恩贝	84,300	398,739.00	0.12
65	300871	回盛生物	18,800	383,520.00	0.11
66	600183	生益科技	26,400	380,424.00	0.11
67	600973	宝胜股份	69,400	331,038.00	0.10
68	688078	龙软科技	10,307	329,514.79	0.10
69	603063	禾望电气	11,800	328,984.00	0.10
70	002873	新天药业	22,300	322,904.00	0.10
71	605399	晨光新材	9,600	310,080.00	0.09
72	000301	东方盛虹	21,900	285,576.00	0.08
73	688475	萤石网络	6,773	175,623.89	0.05
74	688489	三未信安	1,085	98,322.70	0.03
75	688362	甬矽电子	3,501	67,149.18	0.02
76	688152	麒麟信安	446	58,301.12	0.02
77	688419	耐科装备	1,780	52,403.20	0.02
78	301101	明月镜片	234	14,746.68	0.00

79	301297	富乐德	1,015	13,184.85	0.00
80	603130	云中马	480	13,176.00	0.00
81	603230	内蒙新华	1,141	12,585.23	0.00
82	001256	炜冈科技	474	12,390.36	0.00
83	001333	光华股份	426	12,332.70	0.00
84	301175	中科环保	2,039	12,254.39	0.00
85	001300	三柏硕	763	11,826.50	0.00
86	301120	新特电气	626	11,649.86	0.00
87	001299	美能能源	576	11,635.20	0.00
88	301269	华大九天	131	11,520.14	0.00
89	301327	华宝新能	61	10,795.17	0.00
90	301215	中汽股份	1,961	10,138.37	0.00
91	301095	广立微	117	10,119.33	0.00
92	301046	能辉科技	290	10,048.50	0.00
93	301017	漱玉平民	555	9,984.45	0.00
94	301117	佳缘科技	124	9,833.20	0.00
95	301078	孩子王	753	9,751.35	0.00
96	301308	江波龙	170	9,642.40	0.00
97	301162	国能日新	106	9,308.92	0.00
98	301280	珠城科技	206	9,228.80	0.00
99	603280	南方路机	363	8,893.50	0.00
100	301290	东星医疗	246	8,641.98	0.00
101	301026	浩通科技	203	8,526.00	0.00
102	603215	比依股份	575	8,423.75	0.00
103	001234	泰慕士	333	7,675.65	0.00
104	301090	华润材料	758	7,625.48	0.00
105	301391	卡莱特	94	7,611.18	0.00
106	301363	美好医疗	199	7,532.15	0.00
107	301111	粤万年青	379	7,435.98	0.00
108	301048	金鹰重工	843	7,182.36	0.00
109	301020	密封科技	421	7,026.49	0.00
110	301165	锐捷网络	220	6,954.20	0.00
111	301195	北路智控	95	6,938.80	0.00
112	301256	华融化学	765	6,823.80	0.00
113	301361	众智科技	322	6,749.12	0.00
114	301028	东亚机械	733	6,545.69	0.00
115	301359	东南电子	328	6,527.20	0.00
116	603150	万朗磁塑	251	6,518.47	0.00
117	301338	凯格精机	133	6,515.67	0.00
118	301097	天益医疗	115	6,495.20	0.00
119	301379	天山电子	262	6,453.06	0.00
120	301368	丰立智能	337	6,241.24	0.00
121	301235	华康医疗	172	6,152.44	0.00

122	301230	泓博医药	126	6,088.32	0.00
123	301133	金钟股份	286	5,988.84	0.00
124	300814	中富电路	328	5,923.68	0.00
125	301227	森鹰窗业	199	5,868.51	0.00
126	301236	软通动力	166	5,839.88	0.00
127	301288	清研环境	350	5,827.50	0.00
128	301121	紫建电子	116	5,773.32	0.00
129	301330	熵基科技	183	5,729.73	0.00
130	301161	唯万密封	263	5,714.99	0.00
131	301377	鼎泰高科	323	5,694.49	0.00
132	301212	联盛化学	171	5,682.33	0.00
133	301335	天元宠物	168	5,681.76	0.00
134	301223	中荣股份	311	5,638.43	0.00
135	301052	果麦文化	252	5,609.52	0.00
136	301389	隆扬电子	324	5,559.84	0.00
137	301045	天禄科技	335	5,440.40	0.00
138	301365	矩阵股份	227	5,418.49	0.00
139	301066	万事利	482	5,412.86	0.00
140	301152	天力锂能	116	5,410.24	0.00
141	301055	张小泉	355	5,403.10	0.00
142	301102	兆讯传媒	147	5,402.25	0.00
143	301248	杰创智能	177	5,394.96	0.00
144	301296	新巨丰	356	5,304.40	0.00
145	301132	满坤科技	215	5,263.20	0.00
146	301063	海锅股份	153	5,205.06	0.00
147	301313	凡拓数创	177	5,157.78	0.00
148	300774	倍杰特	444	5,154.84	0.00
149	301316	慧博云通	359	5,140.88	0.00
150	301038	深水规院	346	5,113.88	0.00
151	301139	元道通信	198	5,011.38	0.00
152	688372	伟测科技	52	4,952.48	0.00
153	301285	鸿日达	390	4,914.00	0.00
154	301158	德石股份	309	4,897.65	0.00
155	301091	深城交	205	4,879.00	0.00
156	301328	维峰电子	63	4,848.48	0.00
157	301098	金埔园林	307	4,832.18	0.00
158	301356	天振股份	111	4,809.63	0.00
159	301130	西点药业	166	4,792.42	0.00
160	301059	金三江	259	4,791.50	0.00
161	301138	华研精机	197	4,682.69	0.00
162	301081	严牌股份	403	4,650.62	0.00
163	301306	西测测试	109	4,609.61	0.00
164	301040	中环海陆	241	4,607.92	0.00

165	301083	百胜智能	416	4,592.64	0.00
166	301366	一博科技	101	4,554.09	0.00
167	301100	风光股份	202	4,476.32	0.00
168	301181	标榜股份	125	4,470.00	0.00
169	301176	逸豪新材	264	4,458.96	0.00
170	600150	中国船舶	200	4,456.00	0.00
171	301057	汇隆新材	218	4,388.34	0.00
172	301109	军信股份	276	4,366.32	0.00
173	301056	森赫股份	572	4,352.92	0.00
174	605138	盛泰集团	400	4,304.00	0.00
175	301199	迈赫股份	216	4,300.56	0.00
176	301200	大族数控	109	4,272.80	0.00
177	301300	远翔新材	144	4,229.28	0.00
178	301096	百诚医药	61	4,166.91	0.00
179	301282	金禄电子	164	4,141.00	0.00
180	301049	超越科技	196	4,129.72	0.00
181	301182	凯旺科技	219	4,121.58	0.00
182	301041	金百泽	215	4,112.95	0.00
183	301025	读客文化	403	4,082.39	0.00
184	301135	瑞德智能	178	4,076.20	0.00
185	301319	唯特偶	75	3,995.25	0.00
186	301033	迈普医学	108	3,983.04	0.00
187	301206	三元生物	102	3,978.00	0.00
188	301137	哈焊华通	296	3,939.76	0.00
189	301027	华蓝集团	286	3,861.00	0.00
190	301032	新柴股份	513	3,852.63	0.00
191	301072	中捷精工	181	3,710.50	0.00
192	301222	浙江恒威	145	3,656.90	0.00
193	301148	嘉戎技术	168	3,630.48	0.00
194	301216	万凯新材	126	3,613.68	0.00
195	301221	光庭信息	92	3,579.72	0.00
196	301068	大地海洋	144	3,536.64	0.00
197	301233	盛帮股份	103	3,532.90	0.00
198	301179	泽宇智能	92	3,511.64	0.00
199	301258	富士莱	89	3,493.25	0.00
200	301219	腾远钴业	50	3,446.50	0.00
201	301190	善水科技	190	3,416.20	0.00
202	301037	保立佳	212	3,406.84	0.00
203	301036	双乐股份	205	3,398.90	0.00
204	688143	长盈通	72	3,356.64	0.00
205	301207	华兰疫苗	71	3,165.18	0.00
206	301053	远信工业	155	3,144.95	0.00
207	300854	中兰环保	203	3,101.84	0.00

208	301276	嘉曼服饰	137	3,097.57	0.00
209	301092	争光股份	109	2,936.46	0.00
210	301189	奥尼电子	102	2,915.16	0.00
211	301237	和顺科技	96	2,834.88	0.00
212	300834	星辉环材	110	2,732.40	0.00
213	301309	万得凯	110	2,690.60	0.00
214	301110	青木股份	70	2,650.20	0.00
215	301079	邵阳液压	140	2,563.40	0.00
216	301088	戎美股份	133	2,304.89	0.00
217	301196	唯科科技	63	2,115.54	0.00
218	06186	中国飞鹤	307	1,820.91	0.00
219	688172	燕东微	74	1,404.52	0.00
220	600176	中国巨石	100	1,371.00	0.00
221	688498	源杰科技	9	1,075.77	0.00
222	688410	山外山	14	353.78	0.00
223	688779	长远锂科	19	277.21	0.00
224	688525	佰维存储	14	224.84	0.00
225	688175	高凌信息	2	70.22	0.00
226	688480	赛恩斯	2	44.24	0.00

8.4 报告期内股票投资组合的重大变动

8.4.1 累计买入金额超出期初基金资产净值 2%或前 20 名的股票明细

金额单位：人民币元

序号	股票代码	股票名称	本期累计买入金额	占期初基金资产净值比例(%)
1	000568	泸州老窖	24,383,260.56	12.40
2	605507	国邦医药	17,535,950.00	8.92
3	002385	大北农	16,377,322.88	8.33
4	603369	今世缘	15,425,748.02	7.85
5	002304	洋河股份	13,679,412.00	6.96
6	000913	钱江摩托	13,008,507.32	6.62
7	605266	健之佳	12,779,713.08	6.50
8	300087	荃银高科	12,427,471.00	6.32
9	600861	北京城乡	11,508,029.00	5.85
10	001205	盛航股份	11,317,306.20	5.76
11	603713	密尔克卫	10,850,214.00	5.52
12	688599	天合光能	10,622,039.58	5.40
13	300860	锋尚文化	10,491,776.00	5.34
14	603908	牧高笛	10,473,429.00	5.33
15	002727	一心堂	10,409,009.76	5.30
16	600809	山西汾酒	10,349,945.00	5.27
17	600519	贵州茅台	10,330,464.00	5.26
18	688363	华熙生物	10,070,796.41	5.12
19	300856	科思股份	9,948,003.00	5.06

20	300119	瑞普生物	9,827,029.13	5.00
21	600132	重庆啤酒	9,554,208.00	4.86
22	603871	嘉友国际	9,459,331.30	4.81
23	600195	中牧股份	9,435,735.62	4.80
24	603558	健盛集团	9,100,953.21	4.63
25	688696	极米科技	8,741,704.83	4.45
26	002468	申通快递	8,674,479.00	4.41
27	03998	波司登	8,613,012.55	4.38
28	600975	新五丰	8,595,974.00	4.37
29	603889	新澳股份	8,446,628.00	4.30
30	300181	佐力药业	8,230,367.00	4.19
31	301193	家联科技	7,977,122.00	4.06
32	600419	天润乳业	7,668,149.66	3.90
33	600233	圆通速递	7,596,676.00	3.86
34	600702	舍得酒业	7,573,853.00	3.85
35	01530	三生制药	7,437,591.39	3.78
36	000858	五粮液	7,433,364.00	3.78
37	300138	晨光生物	7,333,557.00	3.73
38	01368	特步国际	7,274,090.55	3.70
39	600298	安琪酵母	7,143,291.00	3.63
40	00168	青岛啤酒股份	7,124,999.23	3.62
41	002352	顺丰控股	7,027,690.00	3.58
42	603816	顾家家居	7,009,301.80	3.57
43	300993	玉马遮阳	6,980,962.56	3.55
44	688526	科前生物	6,918,106.77	3.52
45	600197	伊力特	6,893,479.00	3.51
46	605080	浙江自然	6,784,410.00	3.45
47	000876	新希望	6,748,019.00	3.43
48	301367	怡和嘉业	6,726,650.19	3.42
49	002120	韵达股份	6,714,657.00	3.42
50	002557	洽洽食品	6,664,525.00	3.39
51	002124	天邦食品	6,654,526.50	3.39
52	600199	金种子酒	6,529,151.00	3.32
53	600428	中远海特	6,477,351.76	3.30
54	300750	宁德时代	6,450,797.90	3.28
55	600529	山东药玻	6,215,117.00	3.16
56	603055	台华新材	6,195,617.00	3.15
57	002100	天康生物	6,169,504.00	3.14
58	00570	中国中药	5,993,717.15	3.05
59	600223	鲁商发展	5,861,414.00	2.98
60	002003	伟星股份	5,841,510.00	2.97
61	600557	康缘药业	5,812,288.00	2.96
62	300873	海晨股份	5,783,911.20	2.94

63	601137	博威合金	5,711,344.00	2.91
64	300871	回盛生物	5,626,863.00	2.86
65	601975	招商南油	5,616,228.00	2.86
66	605499	东鹏饮料	5,560,853.00	2.83
67	300229	拓尔思	5,558,970.62	2.83
68	688007	光峰科技	5,479,506.99	2.79
69	03331	维达国际	5,355,005.47	2.72
70	002572	索菲亚	5,330,170.70	2.71
71	688366	昊海生科	4,170,859.36	2.12
71	06826	昊海生物科技	1,152,467.74	0.59
73	002007	华兰生物	5,295,800.50	2.69
74	300740	水羊股份	5,200,818.00	2.65
75	301108	洁雅股份	5,162,377.30	2.63
76	603339	四方科技	5,071,698.00	2.58
77	000301	东方盛虹	4,933,343.00	2.51
78	002984	森麒麟	4,886,633.00	2.49
79	002752	昇兴股份	4,862,447.00	2.47
80	300896	爱美客	4,858,455.00	2.47
81	603198	迎驾贡酒	4,855,621.00	2.47
82	605138	盛泰集团	4,848,036.00	2.47
83	001228	永泰运	4,820,532.18	2.45
84	603209	兴通股份	4,819,922.40	2.45
85	002928	华夏航空	4,807,926.50	2.45
86	301177	迪阿股份	4,800,603.39	2.44
87	603008	喜临门	4,796,248.00	2.44
88	09956	安能物流	4,742,291.10	2.41
89	00696	中国民航信息 网络	4,626,619.76	2.35
90	300401	花园生物	4,547,527.86	2.31
91	688639	华恒生物	4,423,592.33	2.25
92	603998	方盛制药	4,409,651.00	2.24
93	002867	周大生	4,326,919.00	2.20
94	603035	常熟汽饰	4,253,886.00	2.16
95	002044	美年健康	4,143,447.00	2.11
96	301115	建科股份	4,142,700.01	2.11
97	603529	爱玛科技	4,115,408.00	2.09
98	300481	濮阳惠成	3,982,329.00	2.03
99	002832	比音勒芬	3,959,317.00	2.01

注：“买入金额”（或“买入股票成本”）、“卖出金额”（或“卖出股票收入”）均按买卖成交金额（成交单价乘以成交数量）填列，不考虑相关交易费用。

8.4.2 累计卖出金额超出期初基金资产净值 2%或前 20 名的股票明细

金额单位：人民币元

序号	股票代码	股票名称	本期累计卖出金额	占期初基金资产净值比例(%)
1	000568	泸州老窖	18,242,712.09	9.28
2	600887	伊利股份	16,648,272.00	8.47
3	603520	司太立	16,541,311.31	8.41
4	002557	洽洽食品	16,044,082.00	8.16
5	603908	牧高笛	15,157,943.00	7.71
6	002385	大北农	14,215,249.48	7.23
7	600519	贵州茅台	13,524,107.00	6.88
8	000661	长春高新	13,503,211.48	6.87
9	600223	鲁商发展	13,417,755.85	6.83
10	300087	荃银高科	13,302,286.00	6.77
11	300760	迈瑞医疗	12,357,675.89	6.29
12	688301	奕瑞科技	11,430,896.88	5.82
13	002468	申通快递	10,799,980.00	5.49
14	600809	山西汾酒	10,417,315.00	5.30
15	002304	洋河股份	9,753,273.00	4.96
16	600195	中牧股份	9,641,629.00	4.90
17	600132	重庆啤酒	9,308,348.78	4.74
18	688363	华熙生物	9,212,335.42	4.69
19	688696	极米科技	9,123,097.00	4.64
20	603558	健盛集团	8,861,154.87	4.51
21	002262	恩华药业	8,523,438.00	4.34
22	603816	顾家家居	8,286,092.20	4.22
23	605186	健麾信息	8,215,649.10	4.18
24	688677	海泰新光	7,548,018.88	3.84
25	000858	五粮液	7,367,221.00	3.75
26	00168	青岛啤酒股份	7,134,807.34	3.63
27	688089	嘉必优	7,069,972.87	3.60
28	600298	安琪酵母	7,041,069.00	3.58
29	688599	天合光能	6,952,837.82	3.54
30	300873	海晨股份	6,828,174.40	3.47
31	002120	韵达股份	6,788,884.00	3.45
32	600199	金种子酒	6,742,237.00	3.43
33	600702	舍得酒业	6,554,994.00	3.33
34	002003	伟星股份	6,342,212.20	3.23
35	002100	天康生物	6,296,242.00	3.20
36	300856	科思股份	6,264,342.50	3.19
37	600233	圆通速递	6,193,930.00	3.15
38	01368	特步国际	6,057,066.92	3.08
39	300993	玉马遮阳	5,998,686.68	3.05
40	600529	山东药玻	5,973,084.00	3.04
41	605499	东鹏饮料	5,929,061.00	3.02
42	002572	索菲亚	5,892,628.00	3.00

43	002124	天邦食品	5,880,519.48	2.99
44	603233	大参林	5,844,366.80	2.97
45	000876	新希望	5,753,175.00	2.93
46	300860	锋尚文化	5,666,083.00	2.88
47	300740	水羊股份	5,624,864.00	2.86
48	300229	拓尔思	5,542,653.49	2.82
49	603008	喜临门	5,520,813.00	2.81
50	300871	回盛生物	5,485,885.86	2.79
51	002928	华夏航空	5,258,247.00	2.67
52	002352	顺丰控股	5,233,779.00	2.66
53	600975	新五丰	5,221,473.00	2.66
54	002007	华兰生物	5,208,965.00	2.65
55	605080	浙江自然	5,119,706.38	2.60
56	688366	昊海生科	3,773,304.52	1.92
56	06826	昊海生物科技	1,315,557.21	0.67
58	603871	嘉友国际	5,066,379.74	2.58
59	601137	博威合金	5,060,486.00	2.57
60	603035	常熟汽饰	5,058,457.00	2.57
61	002752	昇兴股份	5,049,095.00	2.57
62	300750	宁德时代	4,843,198.00	2.46
63	600428	中远海特	4,834,001.00	2.46
64	09956	安能物流	4,829,539.04	2.46
65	00696	中国民航信息网络	4,808,013.69	2.45
66	601975	招商南油	4,746,176.00	2.41
67	605138	盛泰集团	4,682,832.00	2.38
68	000301	东方盛虹	4,640,378.00	2.36
69	300896	爱美客	4,603,927.00	2.34
70	001228	永泰运	4,566,983.44	2.32
71	603998	方盛制药	4,556,942.00	2.32
72	688639	华恒生物	4,555,683.79	2.32
73	603529	爱玛科技	4,539,785.00	2.31
74	300401	花园生物	4,530,155.00	2.30
75	002984	森麒麟	4,516,150.00	2.30
76	603369	今世缘	4,171,358.80	2.12
77	301177	迪阿股份	4,102,759.52	2.09
78	603889	新澳股份	4,034,589.00	2.05
79	002832	比音勒芬	4,004,550.00	2.04

注：“买入金额”（或“买入股票成本”）、“卖出金额”（或“卖出股票收入”）均按买卖成交金额（成交单价乘以成交数量）填列，不考虑相关交易费用。

8.4.3 买入股票的成本总额及卖出股票的收入总额

单位：人民币元

买入股票成本（成交）总额	1,181,499,766.62
卖出股票收入（成交）总额	1,041,576,846.61

注：“买入金额”（或“买入股票成本”）、“卖出金额”（或“卖出股票收入”）均按买卖成交金额（成交单价乘以成交数量）填列，不考虑相关交易费用。

8.5 期末按债券品种分类的债券投资组合

本基金本报告期末未持有债券。

8.6 期末按公允价值占基金资产净值比例大小排序的前五名债券投资明细

本基金本报告期末未持有债券投资。

8.7 期末按公允价值占基金资产净值比例大小排序的所有资产支持证券投资明细

本基金本报告期末未持有资产支持证券。

8.8 报告期末按公允价值占基金资产净值比例大小排序的前五名贵金属投资明细

本基金本报告期末未持有贵金属。

8.9 期末按公允价值占基金资产净值比例大小排序的前五名权证投资明细

本基金本报告期末未持有权证。

8.10 本基金投资股指期货的投资政策

本基金根据风险管理的原则，以套期保值为目的，将利用股指期货剥离多头股票资产部分的系统性风险或建立适当的股指期货多头头寸对冲市场向上风险。基金经理根据市场的变化、现货市场与期货市场的相关性等因素，计算需要用到的期货合约数量，对这个数量进行动态跟踪与测算，并进行适时灵活调整。同时，综合考虑各个月份期货合约之间的定价关系、套利机会、流动性以及保证金要求等因素，在各个月份期货合约之间进行动态配置，通过空头部分的优化创造额外收益。

8.11 报告期末本基金投资的国债期货交易情况说明

8.11.1 本期国债期货投资政策

本基金投资国债期货，将根据风险管理的原则，以套期保值为目的，充分考虑国债期货的流动性和风险收益特征，在风险可控的前提下，适度参与国债期货投资。

8.11.2 本期国债期货投资评价

本基金本报告期没有投资国债期货。

8.12 投资组合报告附注

8.12.1 基金投资的前十名证券的发行主体本期是否出现被监管部门立案调查，或在报告编制日前一年内受到公开谴责、处罚的情形

本基金投资的前十名证券的发行主体中，浙江钱江摩托股份有限公司于 2022 年 8 月 31 日曾

受到温岭市市场监管局公开处罚。

本基金对上述主体发行的相关证券的投资决策程序符合相关法律法规及基金合同的要求。除上述主体外，本基金投资的其他前十名证券的发行主体本期没有出现被监管部门立案调查，或在报告编制日前一年内受到公开谴责、处罚的情形。

8.12.2 基金投资的前十名股票是否超出基金合同规定的备选股票库

基金投资的前十名股票均未超出基金合同规定的备选股票库。

8.12.3 期末其他各项资产构成

单位：人民币元

序号	名称	金额
1	存出保证金	108,028.36
2	应收清算款	1,504,315.49
3	应收股利	33,718.11
4	应收利息	-
5	应收申购款	2,606.61
6	其他应收款	-
7	待摊费用	-
8	其他	-
9	合计	1,648,668.57

8.12.4 期末持有的处于转股期的可转换债券明细

本基金本报告期末未持有处于转股期的可转换债券。

8.12.5 期末前十名股票中存在流通受限情况的说明

本基金本报告期末前十名股票中未存在流通受限的情况。

8.12.6 投资组合报告附注的其他文字描述部分

由于四舍五入的原因，分项之和与合计项之间可能存在尾差。

§ 9 基金份额持有人信息

9.1 期末基金份额持有人户数及持有人结构

份额单位：份

份额级别	持有人户数 (户)	户均持有的基金 份额	持有人结构			
			机构投资者		个人投资者	
			持有份额	占总份 额比例 (%)	持有份额	占总 份额 比例 (%)
泰达消费 服务混合	2,130	123,020.11	72,990,622.40	27.86	189,042,222.54	72.14

A						
泰达消费服务混合 C	2,871	63,751.71	165,190,155.79	90.25	17,841,012.56	9.75
合计	5,001	88,995.00	238,180,778.19	53.52	206,883,235.10	46.48

注：分级基金机构/个人投资者持有份额占总份额比例的计算中，对下属分级基金，比例的分母采用各自级别的份额，对合计数，比例的分母采用下属分级基金份额的合计数（即期末基金份额总额）。

9.2 期末基金管理人的从业人员持有本基金的情况

项目	份额级别	持有份额总数（份）	占基金总份额比例（%）
基金管理人所有从业人员持有本基金	泰达消费服务混合 A	105,292.06	0.0402
	泰达消费服务混合 C	2,871.69	0.0016
	合计	108,163.75	0.0243

9.3 期末基金管理人的从业人员持有本开放式基金份额总量区间情况

项目	份额级别	持有基金份额总量的数量区间（万份）
本公司高级管理人员、基金投资和研究部门负责人持有本开放式基金	泰达消费服务混合 A	-
	泰达消费服务混合 C	-
	合计	-
本基金基金经理持有本开放式基金	泰达消费服务混合 A	0~10
	泰达消费服务混合 C	-
	合计	0~10

§ 10 开放式基金份额变动

单位：份

项目	泰达消费服务混合 A	泰达消费服务混合 C
基金合同生效日 （2021 年 3 月 16 日） 基金份额总额	384,020,421.67	19,324,512.36
本报告期期初基金份额总额	204,262,304.13	21,320,104.18
本报告期基金总申购份额	77,662,112.03	170,670,089.31
减：本报告期基金总赎回份额	19,891,571.22	8,959,025.14
本报告期基金拆分变动份额	-	-

本报告期末基金份额总额	262,032,844.94	183,031,168.35
-------------	----------------	----------------

§ 11 重大事件揭示

11.1 基金份额持有人大会决议

报告期内本基金没有召开基金份额持有人大会。

11.2 基金管理人、基金托管人的专门基金托管部门的重大人事变动

1、本报告期内，基金管理人于 2022 年 3 月 19 日发布了《泰达宏利基金管理有限公司关于高级管理人员变更的公告》，傅国庆先生离任公司总经理、首席信息官职务，新任公司董事长（法定代表人）职务；于 2022 年 10 月 15 日发布《泰达宏利基金管理有限公司基金行业高级管理人员变更公告》，公司董事长傅国庆先生不再代任公司总经理职务，汪兰英女士任公司常务副总经理代任公司总经理；于 2022 年 12 月 24 日发布《泰达宏利基金管理有限公司行业高级管理人员变更公告》，金旭女士任公司董事长，傅国庆先生不再担任公司董事长职务，公司常务副总经理汪兰英女士不再代任公司总经理职务，高贵鑫先生任公司总经理（法定代表人）兼首席信息官兼财务负责人。

2、本报告期内，无涉及本基金托管人的专门基金托管部门的重大人事变动。

11.3 涉及基金管理人、基金财产、基金托管业务的诉讼

本报告期无涉及本基金管理人、基金财产、基金托管业务的诉讼事项。

11.4 基金投资策略的改变

本报告期本基金无投资策略的变化。

11.5 为基金进行审计的会计师事务所情况

本年度本基金未更换会计师事务所，本年度支付给普华永道中天会计师事务所(特殊普通合伙)审计费用为人民币 60,000.00 元，该审计机构对本基金提供审计服务的连续年限为 2 年。

11.6 管理人、托管人及其高级管理人员受稽查或处罚等情况

11.6.1 管理人及其高级管理人员受稽查或处罚等情况

措施 1	内容
受到稽查或处罚等措施的主体	泰达宏利基金管理有限公司
受到稽查或处罚等措施的时间	2022 年 8 月 9 日
采取稽查或处罚等措施的机构	中国证券监督管理委员会北京监管局
受到的具体措施类型	责令改正
受到稽查或处罚等措施的原因	内控管理不完善
管理人采取整改措施的情况（如	公司已经按照监管要求，制定整改计划，并基于该计划采取

提出整改意见)	梳理、修订公司制度及流程、上线系统模块等措施完成了整改，截至本报告披露日，整改工作已经获得监管机构验收通过。
其他	公司已及时完成了整改，提升了内控水平。
措施 2	内容
受到稽查或处罚等措施的主体	傅国庆（时任公司总经理）
受到稽查或处罚等措施的时间	2022 年 8 月 9 日
采取稽查或处罚等措施的机构	中国证券监督管理委员会北京监管局
受到的具体措施类型	警示
受到稽查或处罚等措施的原因	对公司内控管理不完善负有管理责任。
管理人采取整改措施的情况（如提出整改意见）	不适用
其他	傅国庆先生已不再担任公司高级管理人员。
措施 3	内容
受到稽查或处罚等措施的主体	泰达宏利基金管理有限公司
受到稽查或处罚等措施的时间	2022 年 10 月 25 日
采取稽查或处罚等措施的机构	中国证券监督管理委员会北京监管局
受到的具体措施类型	责令改正
受到稽查或处罚等措施的原因	高管代履职超限等
管理人采取整改措施的情况（如提出整改意见）	公司已经按照监管要求，制定整改计划，并基于该计划，积极招聘相关高管人员到位履职，完成了整改，整改工作已经获得监管机构验收通过。
其他	公司已及时完成了整改，提升了内控水平。

注：截止本报告披露日，公司已完成所有监管措施的整改工作，且均已经获得监管机构验收通过，公司各项业务正常开展，不受任何影响。

11.6.2 托管人及其高级管理人员受稽查或处罚等情况

本报告期内，托管人的托管业务部门及其相关高级管理人员未受到任何稽查或处罚。

11.7 基金租用证券公司交易单元的有关情况

11.7.1 基金租用证券公司交易单元进行股票投资及佣金支付情况

金额单位：人民币元

券商名称	交易单元数量	股票交易		应支付该券商的佣金		备注
		成交金额	占当期股票成交总额的比例 (%)	佣金	占当期佣金总量的比例 (%)	
中信建投	3	508,433,001.62	22.97	473,503.95	23.13	-
东吴证券	2	244,180,610.20	11.03	227,407.36	11.11	-
西南证券	2	221,802,733.39	10.02	206,567.02	10.09	-

德邦证券	1	210,218,089.13	9.50	195,777.16	9.56	-
西部证券	1	163,838,222.42	7.40	152,583.15	7.45	-
东亚前海	1	130,975,303.74	5.92	121,977.82	5.96	-
东方证券	3	112,797,018.51	5.10	105,050.22	5.13	-
浙商证券	1	112,160,714.78	5.07	104,455.18	5.10	-
中金公司	1	111,654,488.18	5.04	103,983.89	5.08	-
中信证券	3	108,104,710.64	4.88	86,483.80	4.22	-
东方财富	1	66,792,314.91	3.02	62,201.75	3.04	-
信达证券	1	63,053,761.42	2.85	58,721.81	2.87	-
天风证券	1	46,584,127.26	2.10	43,383.92	2.12	-
海通证券	2	46,382,643.22	2.10	43,196.32	2.11	-
国盛证券	2	28,149,722.48	1.27	26,216.25	1.28	-
安信证券	2	19,323,935.00	0.87	17,996.40	0.88	-
广发证券	1	13,064,517.96	0.59	12,167.70	0.59	-
国泰君安	1	4,411,030.69	0.20	4,107.80	0.20	-
华创证券	1	1,284,177.28	0.06	1,195.93	0.06	-
渤海证券	1	-	-	-	-	-
财达证券	1	-	-	-	-	-
财通证券	1	-	-	-	-	-
财信证券	2	-	-	-	-	-
长江证券	1	-	-	-	-	-
东北证券	2	-	-	-	-	-
方正证券	1	-	-	-	-	-
光大证券	1	-	-	-	-	-
国海证券	1	-	-	-	-	-
国金证券	1	-	-	-	-	-
国联证券	1	-	-	-	-	-
国信证券	1	-	-	-	-	-
华安证券	1	-	-	-	-	-
华泰证券	2	-	-	-	-	-

华西证券	1	-	-	-	-	-
江海证券	1	-	-	-	-	-
开源证券	1	-	-	-	-	-
平安证券	1	-	-	-	-	-
申万宏源	2	-	-	-	-	-
太平洋	2	-	-	-	-	-
湘财证券	1	-	-	-	-	-
新时代证 券	1	-	-	-	-	-
银河证券	2	-	-	-	-	-
招商证券	1	-	-	-	-	-
中泰证券	1	-	-	-	-	-
中银国际	2	-	-	-	-	-

注：(一)本基金本报告期新增开源证券 54492、浙商证券 394505、国联证券 55438、平安证券 55440、信达证券 38460、国海证券 015699、财通证券 011364，撤销东方证券 029606、中泰证券 231207、华林证券交易单元。

(二)交易单元选择的标准和程序

基金管理人负责选择代理本基金证券买卖的证券经营机构，使用其席位作为基金的专用交易单元，选择的标准是：

- (1) 经营规范，有较完备的内控制度；
- (2) 具备基金运作所需的高效、安全的通讯条件，交易设施符合证券交易的需要
- (3) 能为基金管理人提供高质量的研究咨询服务。

11.7.2 基金租用证券公司交易单元进行其他证券投资的情况

金额单位：人民币元

券商名称	债券交易		债券回购交易		权证交易	
	成交金额	占当期债券成交总额的比例(%)	成交金额	占当期债券回购成交总额的比例(%)	成交金额	占当期权证成交总额的比例(%)
中信建投	-	-	1,700,000.00	100.00	-	-
东吴证券	-	-	-	-	-	-
西南证券	-	-	-	-	-	-
德邦证券	-	-	-	-	-	-
西部证券	-	-	-	-	-	-

东亚前海	-	-	-	-	-	-
东方证券	-	-	-	-	-	-
浙商证券	-	-	-	-	-	-
中金公司	-	-	-	-	-	-
中信证券	-	-	-	-	-	-
东方财富	289,695.84	100.00	-	-	-	-
信达证券	-	-	-	-	-	-
天风证券	-	-	-	-	-	-
海通证券	-	-	-	-	-	-
国盛证券	-	-	-	-	-	-
安信证券	-	-	-	-	-	-
广发证券	-	-	-	-	-	-
国泰君安	-	-	-	-	-	-
华创证券	-	-	-	-	-	-
渤海证券	-	-	-	-	-	-
财达证券	-	-	-	-	-	-
财通证券	-	-	-	-	-	-
财信证券	-	-	-	-	-	-
长江证券	-	-	-	-	-	-
东北证券	-	-	-	-	-	-
方正证券	-	-	-	-	-	-
光大证券	-	-	-	-	-	-

国海证 券	-	-	-	-	-	-
国金证 券	-	-	-	-	-	-
国联证 券	-	-	-	-	-	-
国信证 券	-	-	-	-	-	-
华安证 券	-	-	-	-	-	-
华泰证 券	-	-	-	-	-	-
华西证 券	-	-	-	-	-	-
江海证 券	-	-	-	-	-	-
开源证 券	-	-	-	-	-	-
平安证 券	-	-	-	-	-	-
申万宏 源	-	-	-	-	-	-
太平洋	-	-	-	-	-	-
湘财证 券	-	-	-	-	-	-
新时代 证券	-	-	-	-	-	-
银河证 券	-	-	-	-	-	-
招商证 券	-	-	-	-	-	-
中泰证 券	-	-	-	-	-	-
中银国 际	-	-	-	-	-	-

§ 12 影响投资者决策的其他重要信息

12.1 影响投资者决策的其他重要信息

1. 本报告期内，基金管理人于 2022 年 11 月 30 日发布《泰达宏利基金管理有限公司关于股东及实际控制人变更的公告》。原股东天津市泰达国际控股（集团）有限公司将其持有的本公司 51%股权转让给宏利投资管理（新加坡）私人有限公司。变更后的股东及持股比例分别为：

宏利投资管理（新加坡）私人有限公司：51%；宏利投资管理（香港）有限公司：49%。本次股权变更后，本公司的注册资本保持不变。

2. 本报告期内，基金管理人于 2022 年 12 月 24 日发布《泰达宏利基金管理有限公司关于董事变更的公告》。公司董事变更符合《中华人民共和国公司法》等法律法规及泰达宏利基金管理有限公司章程的有关规定，对本公司公募基金管理业务及基金份额持有人的合法权益不存在重大不利影响。

§ 13 备查文件目录

13.1 备查文件目录

- 1、中国证监会批准基金募集的文件；
- 2、基金合同；
- 3、托管协议；
- 4、基金管理人业务资格批件、营业执照；
- 5、基金托管人业务资格批件和营业执照；
- 6、中国证监会要求的其他文件。

13.2 存放地点

基金管理人和托管人住所。

13.3 查阅方式

投资者可登录中国证监会基金电子披露网站（<http://eid.csrc.gov.cn/fund>）或者基金管理人互联网网站（<http://www.mfcteda.com>）查阅。

投资者对本报告书如有疑问，可咨询本基金管理人泰达宏利基金管理有限公司：客户服务中心电话：400-698-8888 或 010-66555662。

泰达宏利基金管理有限公司

2023 年 3 月 31 日