




高新利华

NEEQ: 836139

北京高新利华科技股份有限公司

Beijing GaoXinLiHua Technology Co.Ltd



年度报告

2022

公司年度大事记

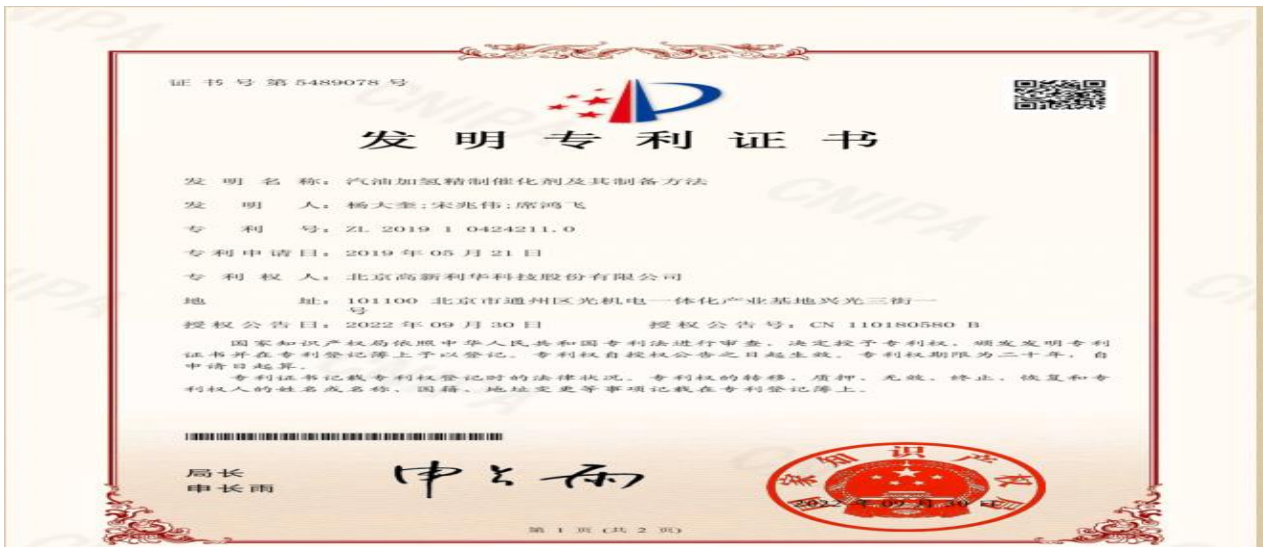
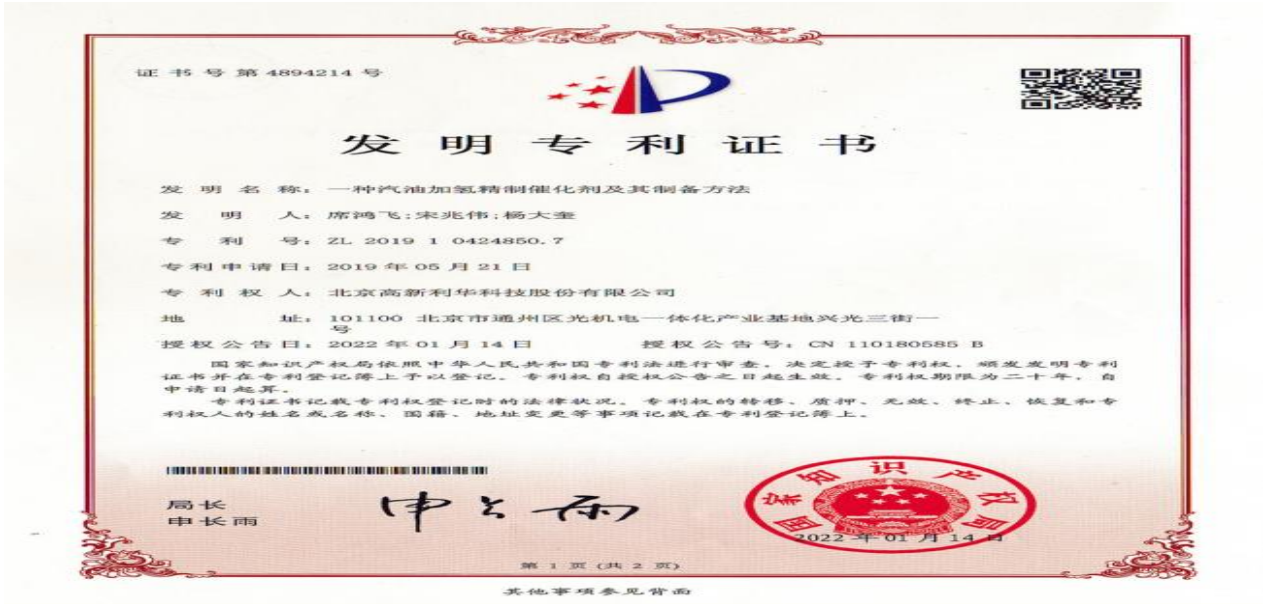
1、2022年1月14日，一种汽油加氢精制催化剂及其制备方法和应用获得国家知识产权局授权公告，发明专利号 ZL201910424850.7

2、2022年5月17日，一种从合成气制备液化石油气的催化剂及其制备方法获得国家知识产权局授权公告，发明专利号为 ZL201910424202.1

3、2022年5月17日，一种柴油加氢精制催化剂及其制备方法获得国家知识产权局授权公告，发明专利号为 ZL201910710073.2

4、2022年9月30日，汽油加氢精制催化剂及其制备方法获得国家知识产权局授权公告，发明专利号为 ZL201910424211.1





目 录

第一节	重要提示、目录和释义	5
第二节	公司概况	8
第三节	会计数据、经营情况和管理层分析	10
第四节	重大事件	21
第五节	股份变动、融资和利润分配	25
第六节	董事、监事、高级管理人员及核心员工情况	29
第七节	公司治理、内部控制和投资者保护	32
第八节	财务会计报告	37
第九节	备查文件目录	124

第一节 重要提示、目录和释义

【声明】

公司控股股东、实际控制人、董事、监事、高级管理人员保证本报告所载资料不存在任何虚假记载、误导性陈述或者重大遗漏，并对其内容的真实性、准确性和完整性承担个别及连带责任。

公司负责人杨大奎、主管会计工作负责人熊少云及会计机构负责人（会计主管人员）熊少云保证年度报告中财务报告的真实、准确、完整。

中兴财光华会计师事务所（特殊普通合伙）对公司出具了标准无保留意见的审计报告。

本年度报告涉及未来计划等前瞻性陈述，不构成公司对投资者的实质承诺，投资者及相关人士均应对此保持足够的风险认识，并且应当理解计划、预测与承诺之间的差异。

事项	是或否
是否存在控股股东、实际控制人、董事、监事、高级管理人员对年度报告内容存在异议或无法保证其真实、准确、完整	<input type="checkbox"/> 是 <input checked="" type="checkbox"/> 否
是否存在半数以上董事无法完全保证年度报告的真实性、准确性和完整性	<input type="checkbox"/> 是 <input checked="" type="checkbox"/> 否
董事会是否审议通过年度报告	<input checked="" type="checkbox"/> 是 <input type="checkbox"/> 否
是否存在未出席董事会审议年度报告的董事	<input type="checkbox"/> 是 <input checked="" type="checkbox"/> 否
是否存在未按要求披露的事项	<input type="checkbox"/> 是 <input checked="" type="checkbox"/> 否
是否被出具非标准审计意见	<input type="checkbox"/> 是 <input checked="" type="checkbox"/> 否

【重大风险提示表】

重大风险事项名称	重大风险事项描述及分析
公司治理及内部控制风险	股份公司成立后,公司逐步建立了规范的法人治理机制,制定了适应公司现阶段发展的管理制度和内部控制体系。但是,由于股份公司成立时间不长,在相关制度的健全和执行方面仍需进一步完善,公司管理层的规范治理及内部控制意识仍需在实际运作中进一步提升。随着业务的发展,公司经营规模将不断扩大、业务范围不断扩展、人员不断增加,将对公司治理及内部控制提出更高要求。因此,公司未来经营中存在因公司治理、内部控制不适应发展需要,影响公司持续、稳定、健康发展的风险。
实际控制人不当控制的风险	公司共同控制人为杨大奎、刘纪安,两人合计直接持有公司 90%的股份,拥有对高新利华的绝对控制权。共同控制人能

	<p>对公司的发展战略、人事安排、生产经营、财务等决策实施有效控制。虽然股份公司成立后公司建立了内部控制，但目前公司的内部控制有效性仍需更加完善、公司治理结构仍需更加健全，可能会导致实际控制人损害公司和中小股东利益的风险。</p>
客户集中度高的风险	<p>2021 年度、2022 年公司前五名客户合计销售收入占当期销售总额分别为 84.73%和 76.44%，2022 客户存在因行业特征导致的客户集中度高的情况。公司自挂牌以来一直在努力拓宽销售渠道，持续有效改善因客户过于集中而带来的风险。</p>
应收帐款不能收回的风险	<p>近年来，公司受市场环境以及业务规模拓展的影响，应收账款规模有所增加。2021 年末、2022 年公司应收账款净值分别为 6,007,317.26 和 32,420,150.96 元，分别占同期营业收入的 5.31%和 11.62%，占比上升，公司可能面临因应收帐款无法收回的风险。</p>
短期偿债风险	<p>2021 年末、2022 年末公司的资产负债率分别为 53.52%和 49.10%，流动比率分别为 1.16 和 1.45，速动比率分别为 0.68 和 0.96，报告期内公司资产负债率较高，流动比率、速动比率较低，且流动负债中短期借款占比较大，公司存在一定的短期偿债风险。</p>
本期重大风险是否发生重大变化：	本期重大风险未发生重大变化

释义

释义项目		释义
公司、本公司、股份公司	指	北京高新利华科技股份有限公司
大庆高新利华	指	大庆高新利华环保科技有限公司
三会	指	股东大会、董事会、监事会
全国股份转让系统	指	全国中小企业股份转让系统
元、万元	指	人民币元、人民币万元
主办券商、财通证券	指	财通证券股份有限公司
会计师、会计师事务所	指	中兴财光华会计师事务所(特殊普通合伙)
安洲技术	指	北京安洲技术咨询中心
报告期、报告期末	指	2022 年度、2022 年 12 月 31 日
石油化工催化剂	指	用于石油化工产品生产中的化学加工过程的催化剂,品种繁多,主要有氧化、加氢、脱氢、羰基合成、水合、脱水、烷基化、异构化、歧化、聚合等过程用的催化剂。

第二节 公司概况

一、 基本信息

公司中文全称	北京高新利华科技股份有限公司
英文名称及缩写	Beijing GaoXinLiHua Technology Co.Ltd gaoxinlihua
证券简称	高新利华
证券代码	836139
法定代表人	杨大奎

二、 联系方式

董事会秘书	杨五洲
联系地址	北京市通州区中关村科技园通州园光机电一体化产业基地兴光三街1号
电话	010-81508025
传真	010-81508029
电子邮箱	gaoxinlihua@163.com
公司网址	http://www.bjgxlh.com
办公地址	北京市通州区中关村科技园光机电一体化产业基地兴光三街1号
邮政编码	101111
公司指定信息披露平台的网址	www.neeq.com.cn
公司年度报告备置地	公司董事会秘书办公室

三、 企业信息

股票交易场所	全国中小企业股份转让系统
成立时间	2015年10月16日
挂牌时间	2016年3月17日
分层情况	基础层
行业（挂牌公司管理型行业分类）	制造业（C）--化学原料及化学制品制造业(C26)--专用化学品制造(C266)-环境污染处理专用药剂材料制造(C2665)
主要业务	石油化工催化剂及载体的研发、生产、销售及相关服务
主要产品与服务项目	石油化工催化剂及载体的研发、生产、销售及相关服务
普通股股票交易方式	<input checked="" type="checkbox"/> 集合竞价交易 <input type="checkbox"/> 做市交易
普通股总股本（股）	30,000,000.00
优先股总股本（股）	0
做市商数量	0
控股股东	控股股东为杨大奎

实际控制人及其一致行动人	杨大奎、刘纪安
--------------	---------

四、 注册情况

项目	内容	报告期内是否变更
统一社会信用代码	91110112802427874L	否
注册地址	北京市通州区中关村科技园光机电一体化产业基地兴光三街一号	否
注册资本	30,000,000	否

五、 中介机构

主办券商（报告期内）	财通证券	
主办券商办公地址	浙江省杭州市西湖区天目山路 198 号财通双冠大厦西楼	
报告期内主办券商是否发生变化	否	
主办券商（报告披露日）	财通证券	
会计师事务所	中兴财光华会计师事务所（特殊普通合伙）	
签字注册会计师姓名及连续签字年限	王飞	宋庆果
	2 年	2 年
会计师事务所办公地址	北京市西城区阜成门外大街 2 号 22 层 A24	

六、 自愿披露

适用 不适用

七、 报告期后更新情况

适用 不适用

第三节 会计数据、经营情况和管理层分析

一、主要会计数据和财务指标

(一) 盈利能力

单位：元

	本期	上年同期	增减比例%
营业收入	278,891,195.17	113,062,308.12	146.67%
毛利率%	27.08%	43.72%	-
归属于挂牌公司股东的净利润	31,097,330.50	15,787,932.78	96.97%
归属于挂牌公司股东的扣除非经常性损益后的净利润	30,325,390.78	16,125,694.98	88.06%
加权平均净资产收益率%（依据归属于挂牌公司股东的净利润计算）	41.07%	30.20%	-
加权平均净资产收益率%（依据归属于挂牌公司股东的扣除非经常性损益后的净利润计算）	40.05%	30.85%	-
基本每股收益	1.04	0.53	96.23%

(二) 偿债能力

单位：元

	本期期末	上年期末	增减比例%
资产总计	189,342,805.24	141,326,548.76	33.98%
负债总计	92,959,746.55	75,632,860.14	22.91%
归属于挂牌公司股东的净资产	91,266,561.98	60,169,231.48	51.68%
归属于挂牌公司股东的每股净资产	3.04	2.01	51.24%
资产负债率%（母公司）	48.47%	52.11%	-
资产负债率%（合并）	49.10%	53.52%	-
流动比率	1.45	1.15	-
利息保障倍数	28.42	10.45	-

(三) 营运情况

单位：元

	本期	上年同期	增减比例%
经营活动产生的现金流量净额	33,652,423.17	1,548,113.79	2,073.77%
应收账款周转率	12.93	8.13	-
存货周转率	5.35	2.15	-

(四) 成长情况

	本期	上年同期	增减比例%
总资产增长率%	33.98%	20.99%	-
营业收入增长率%	146.67%	32.93%	-
净利润增长率%	95.45%	886.36%	-

(五) 股本情况

单位：股

	本期期末	本期期初	增减比例%
普通股总股本	30,000,000.00	30,000,000.00	0.00%
计入权益的优先股数量			
计入负债的优先股数量			

(六) 境内外会计准则下会计数据差异

适用 不适用

(七) 非经常性损益项目及金额

单位：元

项目	金额
非流动性资产处置	-15,512.97
政府补助	1,434,583.46
交易性金融资产公允价值变动损益	105,351.85
理财产品收益	2,609.23
其他营业外收入和支出	-877,076.74
非经常性损益合计	649,954.83
所得税影响数	11,482.40
少数股东权益影响额（税后）	-133,467.29
非经常性损益净额	771,939.72

(八) 补充财务指标

适用 不适用

(九) 会计政策变更、会计估计变更或重大差错更正等情况

1、会计数据追溯调整或重述情况

会计政策变更 会计差错更正 其他原因 不适用

2、 会计政策、会计估计变更或重大会计差错更正的原因及影响

√适用 □不适用

(1) 会计政策变更

①企业会计准则解释第 15 号

财政部于 2021 年 12 月 30 日发布了《企业会计准则解释第 15 号》（财会〔2021〕35 号，以下简称“解释第 15 号”），其中就“企业将固定资产达到预定可使用状态前或者研发过程中产出的产品或副产品对外销售的会计处理”，以及“亏损合同的判断”作出规定，自 2022 年 1 月 1 日起施行。执行解释第 15 号的这些规定未对本公司财务状况和经营成果产生重大影响。

②企业会计准则解释第 16 号

财政部于 2022 年 11 月 30 日发布了《企业会计准则解释第 16 号》（财会〔2022〕31 号，以下简称“解释第 16 号”），其中就“发行方分类为权益工具的金融工具相关股利的所得税影响的会计处理”，以及“企业将以现金结算的股份支付修改为以权益结算的股份支付的会计处理”作出规定，自公布之日起施行。执行解释第 16 号的这些规定未对本公司财务状况和经营成果产生重大影响。

(十) 合并报表范围的变化情况

□适用 √不适用

二、 主要经营情况回顾

(一) 业务概要

商业模式

公司主营业务为石油化工催化剂及其载体的研发、生产、销售和相关服务,是专业从事石油化工催化剂及载体生产的高新技术企业。公司所处催化剂行业是国家优先发展和扶持领域,正处在全球产业链转移及中国精细化工技术高速发展的战略机遇期。公司始终坚持以市场为导向的原则,凭借综合技术水平和生产能力,根据市场需求,确立产品的生产计划和销售模式。随着公司产能的扩大及技术水平的提高,公司不断加大自主研发力度、深入研究市场的容量及需求变动,根据市场的需求进行产品的进一步开发。公司以加氢、精制催化剂和载体为主要产品线,其中核心产品为加氢裂化催化剂(型号有 FC-32A、FC-46、FC-50、FC-16B、FC-20B 等),加氢精制催化剂(型号有 FH-40C、FF-56、FF-24、FH-40B、FV-30、FF-46、FF-36、FH-98、PHT-01 等),裂解汽油二段加氢催化剂(DZCII-1、ME-1、ME-1P 等),焦化汽油加氢催化剂(DZG-10),柴油加氢精制改质降凝催化剂(3963、FDW-3),五齿球型催化剂载体和加氢保护剂系列产品等,煤化工相关催化剂。其他产品线以低压羰基合成铑催化剂及贵金属铑回收为主,该技术也是公司产品业务展的核心技术平台之一,公司是同时具有贵金属铑回收技术和铑金属催化剂加工技术的企业。公司产品通过直接销售方式主要提供给石油化工领域的知名企业或物资供应单位,如中石油、中石化中海油下属分公司,山东公泉等。公司的直销模式可分为两种,一种是公司与客户签订载体、催化剂等产品的销售合同,公司在接受客户订单或者达成合作意向的时候进行原材料采购,该种模式用于公司的大多产品的生产销售;另一种是公司与客户签订,其中原材料由客户提供并按合同要求进行加工,该种模式主要用于公司铑催化剂 ROPAC 丁辛醇废铑液加工的产品合同中。公司的细分领域中明确定位目标客户,通过产品的质量、价格及公司的品牌优势取得客户的信赖,从而不断拓宽市场,通过产品的高技术附加值获取利润。公司产品种类较多,产品技术较高,报告期内,公司的营业收入及利润情况良好。公司经过多年的运营发展,形成了较为稳定的研发模式、生产模式、采购模式、销售模式。报告期内,公司的商业模式较上年没有发生重大变化。

报告期后至报告披露日,公司的商业模式未发生较大变化。

与创新属性相关的认定情况

√适用 □不适用

“专精特新”认定	<input type="checkbox"/> 国家级 <input checked="" type="checkbox"/> 省(市)级
“高新技术企业”认定	<input checked="" type="checkbox"/> 是

详细情况	<p>1、2021年11月，入选北京市2021年度第七批“专精特新”中小企业称号，证书编号为2021ZJTX1123，有效期三年：2021.11——2024.11。</p> <p>2、2020年12月2日，通过复审被北京科学技术委员会、北京市财政局及国家税务总局北京市税务局授予“高新技术企业”证书，证书编号为GR202011005128，有效期三年。</p>
------	--

行业信息

是否自愿披露

是 否

报告期内变化情况：

事项	是或否
所处行业是否发生变化	<input type="checkbox"/> 是 <input checked="" type="checkbox"/> 否
主营业务是否发生变化	<input type="checkbox"/> 是 <input checked="" type="checkbox"/> 否
主要产品或服务是否发生变化	<input type="checkbox"/> 是 <input checked="" type="checkbox"/> 否
客户类型是否发生变化	<input type="checkbox"/> 是 <input checked="" type="checkbox"/> 否
关键资源是否发生变化	<input type="checkbox"/> 是 <input checked="" type="checkbox"/> 否
销售渠道是否发生变化	<input type="checkbox"/> 是 <input checked="" type="checkbox"/> 否
收入来源是否发生变化	<input type="checkbox"/> 是 <input checked="" type="checkbox"/> 否
商业模式是否发生变化	<input type="checkbox"/> 是 <input checked="" type="checkbox"/> 否

(二) 财务分析

1、资产负债结构分析

单位：元

项目	本期期末		上年期末		变动比例%
	金额	占总资产的比重%	金额	占总资产的比重%	
货币资金	30,793,726.23	16.26%	15,970,700.19	11.30%	92.81%
应收票据	8,950,000.00	4.73%	23,149,393.00	16.38%	-61.34%
应收账款	32,420,150.96	17.12%	6,007,317.26	4.25%	439.68%
存货	41,968,747.45	22.17%	34,097,837.31	24.13%	23.08%
投资性房地产					
长期股权投资					
固定资产	46,762,428.81	24.70%	43,348,501.65	30.67%	7.88%
在建工程	438,053.09	0.23%	243,362.83	0.17%	80.00%
无形资产	8,219,414.01	4.34%	8,436,523.53	5.97%	-2.57%

商誉					
短期借款	58,364,000.00	30.82%	42,600,000.00	30.14%	37.00%
长期借款					

资产负债项目重大变动原因：

- 1、货币资金：报告期内，公司货币资金比上年同期增加 14,823,026.04 元，变动幅度为 92.81%。变动主要原因是销售占比较大的产品在市场继续维持高景气度，货款回笼及时。
- 2、应收票据：报告期内，公司应收票据比上年同期减少 14,199,393.00 元，变动幅度为-61.34%。变动主要原因是市场行情好的产品，现金回笼及时，票据占比下降。
- 3、应收账款：报告期内，公司应收账款比上年同期增加 26,412,833.70 元，变动幅度为 439.68%。变动主要原因是单笔订单的金额较大，账期不变，会影响一部分应收账款因未到账期没有收回。
- 4、在建工程：报告期内，公司在建工程比上年同期增加 194,690.26 元，变动幅度为 80%。变动主要原因是在建工程还未完工，还在增加投入。
- 5、短期借款：报告期内，公司短期借款比上年同期增加 15,764,000.00 元，变动幅度为 37%。变动主要原因是签订了大笔的销售合同，短时间内对资金的需求增大，所以增加了贷款金额。

2、营业情况分析

(1) 利润构成

单位：元

项目	本期		上年同期		变动比例%
	金额	占营业收入的比重%	金额	占营业收入的比重%	
营业收入	278,891,195.17	-	113,062,308.12	-	146.67%
营业成本	203,369,634.20	72.92%	63,634,282.35	56.28%	219.59%
毛利率	27.08%	-	43.72%	-	-
销售费用	7,084,655.82	2.54%	5,248,568.29	4.64%	34.98%
管理费用	9,397,230.51	3.37%	8,545,927.57	7.56%	9.96%
研发费用	23,598,550.16	8.46%	12,982,536.31	11.48%	81.77%
财务费用	1,630,357.04	0.58%	2,003,517.48	1.77%	-18.63%
信用减值损失	685,472.96	0.25%	-1,181,533.67	-1.05%	-158.02%
资产减值损失	660,169.42	0.24%	-256,052.11	-0.23%	-357.83%
其他收益	1,434,583.46	0.51%	93,064.47	0.08%	1,441.49%
投资收益	2,609.23	0.00%	0	0.00%	100.00%
公允价值变动收益	105,351.85	0.04%	0	0.00%	100.00%
资产处置收益					
汇兑收益					

营业利润	35,523,682.80	12.74%	17,967,653.38	15.89%	97.71%
营业外收入	224.15	0.00%	0.25	0.00%	89,560.00%
营业外支出	892,813.86	0.32%	697,615.69	0.62%	27.98%
净利润	30,689,370.07	11.00%	15,702,235.11	13.89%	95.45%

项目重大变动原因：

- 1、营业收入：报告期内，公司营业收入比上年同期增加 165,828,887.05 元，变动幅度为 146.67%。变动主要原因是公司部分产品市场转热并维持了较高的景气度。
- 2、营业成本：报告期内，公司营业成本比上年同期增加 139,735,351.85 元，变动幅度为 219.59%。变动主要原因是营业收入的增加，相对应的营业成本增加。
- 3、销售费用：报告期内，公司销售费用比上年同期增加 1,836,087.53 元，变动幅度为 34.98%。变动主要原因是主动性增加销售费用来拉动营业收入的增长，收入的增长幅度大于销售费用的增长幅度。
- 4、研发费用：报告期内，公司研发费用比上年同期增加 10,616,013.85 元，幅度为 81.77%。变动的主要原因是为适应市场的需求，积极研发新产品增加公司的市场竞争力。
- 5、信用减值损失：报告期内，公司信用减值损失比上年同期减少 1,867,006.63 元，幅度为-158.02%。变动的主要原因是前期已确认不能收回的应收款账在本期收回，所以计提损失相应回冲。
- 6、资产减值损失：报告期内，公司资产减值损失比上年同期减少 916,221.53 元，幅度为-357.83%。变动的主要原因是部分应收账款的质保金到期已收回，所以计提损失相应回冲。
- 7、其他收益：报告期内，公司其他收益比上年同期增加 1,341,518.99 元，幅度为 1441.49%。变动的主要原因是我公司在本期获得了北京市经济和信息化局高精尖专项奖励、开发区营商合作局 2022 年度产值增长奖励。
- 8、营业利润：报告期内，公司营业利润比上年同期增加 17,556,029.42 元，幅度为 97.71%。变动的主要原因是产品市场行情转暖并维持了较高的景气度，深耕多年的产品增厚了公司的利润。
- 9、净利润：报告期内，公司净利润比上年同期增加 14,987,134.96 元，幅度为 95.45%。变动的主要原因产品市场行情转暖并维持了较高的景气度，深耕多年的产品增厚了公司的利润。

(2) 收入构成

单位：元

项目	本期金额	上期金额	变动比例%
主营业务收入	278,891,195.17	113,062,308.12	146.67%
其他业务收入	0	0	
主营业务成本	203,369,634.20	63,634,282.35	219.59%

其他业务成本	0	0
--------	---	---

按产品分类分析：

√适用 □不适用

单位：元

类别/项目	营业收入	营业成本	毛利率%	营业收入比上年同期增减%	营业成本比上年同期增减%	毛利率比上年同期增减百分点
载体	16,505,631.73	11,216,438.02	32.04%	25.77%	18.08%	4.42%
催化剂	100,609,814.38	72,209,460.77	28.23%	482.22%	595.40%	-11.68%
铈粉	22,024,955.74	9,283,715.46	57.85%	22.00%	46.53%	-7.06%
铈催化剂	138,513,289.51	109,945,664.98	20.62%	142.56%	228.33%	-20.73%
助剂及其他	282,421.23	205,972.38	27.07%	-85.28%	-86.27%	5.28%
加工费	955,082.58	508,382.59	46.77%	-82.89%	-79.07%	-9.71%
合计	278,891,195.17	203,369,634.20	27.08%	146.67%	219.59%	-16.64%

按区域分类分析：

√适用 □不适用

单位：元

类别/项目	营业收入	营业成本	毛利率%	营业收入比上年同期增减%	营业成本比上年同期增减%	毛利率比上年同期增减百分点
国内	278,891,195.17	203,369,634.20	27.08%	146.67%	219.59%	-16.64%

收入构成变动的的原因：

- 1、催化剂营业收入与上年同期相比增加比例 482.22%，主要原因公司以销定产，2022 年催化剂的订单增加。
- 2、铈催化剂营业收入与上年同期相比增长比例 142.56%，主要原因公司以销定产，2022 年铈催化剂的订单量增加。
- 3、助剂及其他营业收入与上年同期相比降低 85.28%，主要原因是助剂需求减少。

(3) 主要客户情况

单位：元

序号	客户	销售金额	年度销售占比%	是否存在关联关系
1	客户一	63,274,336.28	22.69%	否
2	客户二	54,662,831.98	19.60%	否
3	客户三	46,831,858.56	16.79%	否
4	客户四	27,838,938.15	9.98%	否
5	客户五	20,576,121.25	7.38%	否
合计		213,184,086.22	76.44%	-

高新利华在 2022 年年报中，对涉及前五大销售客户内容披露以简称“第一名”“第二名”形式代替，未披露具体单位名称，原因是：此披露内容涉及公司重大商业机密。高新利华为专业的炼油催化剂制造商，所属行业较细分，直接竞争对手多为非公众公司，每家企业相关的客户资料属于商业秘密，鉴于此原因，我公司申请用“第一、第二……”等替代披露 2022 年报中前五大客户名称。

(4) 主要供应商情况

单位：元

序号	供应商	采购金额	年度采购占比%	是否存在关联关系
1	供应商一	38,315,044.18	18.84%	否
1	供应商二	34,556,944.23	16.99%	否
2	供应商三	34,066,371.69	16.75%	否
4	供应商四	25,090,929.20	12.34%	否
5	供应商五	11,685,203.52	5.75%	否
合计		143,714,492.82	70.67%	-

高新利华在 2022 年年报中，对涉及前五大供应商的内容披露以简称“第一名”“第二名”形式代替，未披露具体单位名称，原因是：此披露内容涉及公司重大商业机密。高新利华为专业的炼油催化剂制造商，所属行业较细分，直接竞争对手多为非公众公司，每家企业相关供应商资料属于商业秘密，鉴于此原因，我公司申请用“第一、第二……”等替代披露 2022 年报中前供应商名称。

1、现金流量状况

单位：元

项目	本期金额	上期金额	变动比例%
经营活动产生的现金流量净额	33,652,423.17	1,548,113.79	2,073.77%
投资活动产生的现金流量净额	-15,531,704.05	-3,695,962.93	-320.23%
筹资活动产生的现金流量净额	2,735,487.74	10,179,734.86	-73.13%

现金流量分析：

1、经营活动产生的现金流量净额：报告期内，公司经营活动产生的现金流量净额比上年同期增加 32,104,309.38 元，幅度为 2073.77%。变动的主要原因产品所属行业景气度高营业收入增加，加速了货

款回笼的速度。

2、投资活动产生的现金流量净额：报告期内，公司投资活动产生的现金流量净额比上年同期减少11,835,741.12元，幅度为320.23%。变动的主要原因是为适应生产经营的需要更新了生产经营设备增加设备支出705万元，保本理财支出净增加600万元。

3、筹资活动产生的现金流量净额：报告期内，公司筹资活动产生的现金流量净额比上年同期减少7,444,247.12元，幅度为73.13%。变动的主要原因公司的盈利能力增强，来自于老板的资助资金减少了2300万元，减少了公司对老板的依赖度。

(三) 投资状况分析

1. 主要控股子公司、参股公司情况

适用 不适用

单位：元

公司名称	公司类型	主要业务	注册资本	总资产	净资产	营业收入	净利润
大庆高新利华环保科技有限公司	参股公司	催化剂、专用助剂（以上两项危险化学品）生产及销售；铈粉的冶炼及销售等	29,000,000	60,969,793.08	24,729,321.90	15,663,047.19	-1,719,480.10

主要参股公司业务分析

适用 不适用

公司控制的结构化主体情况

适用 不适用

2. 理财产品投资情况

适用 不适用

单位：元

理财产品类型	资金来源	未到期余额	逾期未收回金额	预期无法收回本金或存在其他可能导致减值的情形对公司的影响说明
银行理财产品	自有资金	6,585,351.85	0	不存在
合计	-	6,585,351.85	0	-

非金融机构委托理财、高风险委托理财或单项金额重大的委托理财

适用 不适用

3. 与私募基金管理人共同投资合作或合并范围内包含私募基金管理人的情况

适用 不适用

三、持续经营评价

本年度未发生对公司持续经营能力有重大影响的事项。公司内部治理规范、资源要素稳定、行业前景维持高景气度、具有正常持续经营能力。

第四节 重大事件

一、 重大事件索引

事项	是或否	索引
是否存在重大诉讼、仲裁事项	<input type="checkbox"/> 是 <input checked="" type="checkbox"/> 否	四.二.(一)
是否存在提供担保事项	<input type="checkbox"/> 是 <input checked="" type="checkbox"/> 否	
是否对外提供借款	<input type="checkbox"/> 是 <input checked="" type="checkbox"/> 否	
是否存在股东及其关联方占用或转移公司资金、资产及其他资源的情况	<input type="checkbox"/> 是 <input checked="" type="checkbox"/> 否	四.二.(二)
是否存在日常性关联交易事项	<input checked="" type="checkbox"/> 是 <input type="checkbox"/> 否	四.二.(三)
是否存在其他重大关联交易事项	<input type="checkbox"/> 是 <input checked="" type="checkbox"/> 否	
是否存在经股东大会审议通过的收购、出售资产、对外投资事项以及报告期内发生的企业合并事项	<input type="checkbox"/> 是 <input checked="" type="checkbox"/> 否	
是否存在股权激励计划、员工持股计划或其他员工激励措施	<input type="checkbox"/> 是 <input checked="" type="checkbox"/> 否	
是否存在股份回购事项	<input type="checkbox"/> 是 <input checked="" type="checkbox"/> 否	
是否存在已披露的承诺事项	<input checked="" type="checkbox"/> 是 <input type="checkbox"/> 否	四.二.(四)
是否存在资产被查封、扣押、冻结或者被抵押、质押的情况	<input checked="" type="checkbox"/> 是 <input type="checkbox"/> 否	四.二.(五)
是否存在被调查处罚的事项	<input type="checkbox"/> 是 <input checked="" type="checkbox"/> 否	
是否存在失信情况	<input type="checkbox"/> 是 <input checked="" type="checkbox"/> 否	
是否存在破产重整事项	<input type="checkbox"/> 是 <input checked="" type="checkbox"/> 否	
是否存在自愿披露的其他事项	<input type="checkbox"/> 是 <input checked="" type="checkbox"/> 否	

二、 重大事件详情（如事项存在选择以下表格填列）

（一）重大诉讼、仲裁事项

本报告期公司无重大诉讼、仲裁事项

（二）股东及其关联方占用或转移公司资金、资产及其他资源的情况

本报告期公司无股东及其关联方占用或转移公司资金、资产及其他资源的情况

（三） 报告期内公司发生的日常性关联交易情况

单位：元

具体事项类型	预计金额	发生金额
购买原材料、燃料、动力，接受劳务		
销售产品、商品，提供劳务		
公司章程中约定适用于本公司的日常关联交易类型		
其他	125,000,000	58,300,000

1、财务资助为 9,300,000.00 元，为实际控制人杨大奎对公司的资助。

2、2021 年经审议拟向上海浦东发展银行、工商银行、北京银行分别贷款 5000 万元、2000 万元、1000 万元，实际授信额度分别为 3000 万元、1200 万元和 7000 万元，实际放款 3000 万元、1200 万元、和 700 万元，上述贷款结合了公司的实际经营情况，满足了公司对流动资金的需求，对公司的生产经营有积极的影响。

企业集团财务公司关联交易情况

适用 不适用

(四) 承诺事项的履行情况

承诺主体	承诺开始日期	承诺结束日期	承诺来源	承诺类型	承诺具体内容	承诺履行情况
实际控制人或控股股东	2016年3月17日	-	挂牌	同业竞争承诺	承诺不构成同业竞争	正在履行中
董监高	2016年3月17日	-	挂牌	同业竞争承诺	承诺不构成同业竞争	正在履行中
实际控制人或控股股东	2016年3月17日	-	挂牌	资金占用承诺	不占用公司资金	正在履行中
董监高	2016年3月17日	-	挂牌	资金占用承诺	不占用公司资金	正在履行中
实际控制人或控股股东	2016年3月17日	-	挂牌	规范关联交易	不与股份公司发生交易	正在履行中
董监高	2016年3月17日	-	挂牌	规范关联交易	不与股份公司发生交易	正在履行中
实际控制人或控股股东	2016年3月17日	-	挂牌	补缴住房公积金	给职工补缴住房公积金	正在履行中

承诺事项履行情况

事项	是或否	是否完成整改
因相关法律法规、政策变化、自然灾害等自身无法控制的客观原因，导致承诺无法履行或无法按期履行的，承诺人是否未及时披露相关信息	不涉及	不涉及

除自身无法控制的客观原因及全国股转公司另有要求的外，承诺已无法履行或履行承诺不利于维护挂牌公司权益的，承诺人是否未充分披露原因并履行替代方案或豁免承诺的审议程序	不涉及	不涉及
除自身无法控制的客观原因外，承诺人是否超期未履行承诺或违反承诺	不涉及	不涉及

在申请挂牌时，公司控股股东及实际控制人、持股 5%以上的股东、董事监事及高级管理人员等做出了如下承诺：1、《避免同业竞争》的承诺；2、《规范关联交易》的承诺函；3、《不占用公司资金》的承诺函；4、《补缴住房公积金》的承诺函，具体情况如下：

1、避免同业竞争承诺

公司控股股东及实际控制人、持股 5%以上的股东出具了《避免同业竞争承诺函》，承诺内容如下：

“本人/本机构作为公司的股东，未从事或参与和公司存在同业竞争的行为，与公司不存在同业竞争。为避免与公司产生新的或潜在的同业竞争，本人承诺如下：

本人/本机构将不在中国境内外直接或间接从事或参与任何在商业上对公司构成竞争的业务及活动，或拥有与公司存在竞争关系的任何经济实体、机构、经济组织的权益，或以其他任何形式取得该经济实体、机构、经济组织的控制权，或在该经济实体、机构、经济组织中担任高级管理人员或核心技术人员。

本人/本机构在作为公司股东期间，本承诺持续有效。

本人/本机构愿意承担因违反上述承诺而给公司造成的全部经济损失。”

公司董事、监事和高级管理人员共同出具了《关于避免同业竞争的承诺函》。承诺内容如下：

“本人作为公司的董事、监事、高级管理人员，未从事或参与和公司存在同业竞争的行为。为避免与公司产生新的或潜在的同业竞争，本人承诺如下：

本人不在中国境内外直接或间接或参与任何在商业上对公司构成竞争的业务及活动，或拥有与公司存在竞争关系的任何经济实体、机构、经济组织的权益，或以其它任何形式取得该经济实体、机构、经济组织的控制权，或在该经济实体、机构、经济组织中担任高级管理人员或核心技术（业务）人员。本人在担任公司董事、监事、高级管理人员期间以及辞去上述职务六个月内，本承诺为有效之承诺。本人愿意承担因违反上述承诺而给公司造成的全部经济损失。”

2、规范关联交易的承诺函

为规范未来可能发生的关联交易，公司控股股东、实际控制人、持股 5%以上股东、董事、监事、高级管理人员及核心技术人员出具了《关于减少及避免关联交易的承诺函》。承诺：尽可能避免与股份公司之间的关联交易；对于无法避免或者因合理原因发生的关联交易，将严格遵守《公司法》等有关法律、法规、规范性文件及《公司章程》的规定，遵循等价、有偿、公平交易的原则，履行合法程序并订立相关协议或合同，及时进行信息披露，保证关联交易的公允性；不通过关联交易损害股份公司及其他股东的合法权益。

3、不占用公司资金的承诺函

公司控股股东、实际控制人、持股 5%以上股东、董事、监事、高级管理人员出具了《关于不占用公司资金的承诺函》。承诺：在与股份公司发生的业务往来中，不占用股份公司资金；股份公司不以承诺函中所列方式将资金直接或间接地提供给承诺人（或企业）及其直接或间接控制的企业。

4、补缴住房公积金的承诺函

公司共同实际控制人杨大奎、刘纪安出具了《关于补缴住房公积金的承诺函》。承诺内容如下：

“若应有关部门要求或决定，北京高新利华科技股份有限公司（以下简称“公司”）需要为员工补缴住房公积金或公司因未为员工缴纳住房公积金而承担任何罚款或损失，本人愿承担上述所有补缴金额、承担任何罚款或损失赔偿责任，并放弃向公司追索的权利。”

报告期内，上述人员均严格履行上述承诺，未有违背承诺事项。

（五） 被查封、扣押、冻结或者被抵押、质押的资产情况

单位：元

资产名称	资产类别	权利受限类型	账面价值	占总资产的比例%	发生原因
土地	无形资产	扣押	3,907,317.09	52.94%	为银行贷款提供抵押
房屋	固定资产	抵押	3,440,010.77	46.61%	为银行贷款提供抵押
货币资金	流动资产	国际信用证保证金	33,718.17	0.04%	国际信用证保证金
总计	-	-	7,381,046.03	100%	-

资产权利受限事项对公司的影响：

截至本公告披露之日，为银行借款提供抵押担保的受限资产对公司的生产经营有积极的影响，被冻结的货币资金不会对公司及子公司的正常运行、经营管理造成实质性影响。

第五节 股份变动、融资和利润分配

(一) 普通股股本情况

(一) 普通股股本结构

单位：股

股份性质	期初		本期变动	期末		
	数量	比例%		数量	比例%	
无限售条件股份	无限售股份总数	8,725,000.00	29.08%	0	8,725,000	29.08%
	其中：控股股东、实际控制人	7,726,000	25.75%	0	7,726,000	25.75%
	董事、监事、高管	3,826,000	12.75%	0	3,826,000	12.75%
	核心员工					
有限售条件股份	有限售股份总数	21,275,000	70.92%	0	21,275,000	70.92%
	其中：控股股东、实际控制人	19,275,000	64.25%	0	19,275,000	64.25%
	董事、监事、高管	11,475,000	38.25%	0	11,475,000	38.25%
	核心员工					
总股本		30,000,000.00	-	0	30,000,000.00	-
普通股股东人数						3

股本结构变动情况：

适用 不适用

(二) 普通股前十名股东情况

单位：股

序号	股东名称	期初持股数	持股变动	期末持股数	期末持股比例%	期末持有有限售股份数量	期末持有无限售股份数量	期末持有的质押股份数量	期末持有的司法冻结股份数量
1	杨大奎	15,301,000	0	0	51%	11,475,000	3,826,000	0	0
2	刘纪安	11,700,000	0	0	39%	7,800,000	3,900,000	0	0
3	北京安洲技术咨询中心(有限合伙)	2,999,000	0	0	10%	2,000,000	999,000	0	0
合计		30,000,000	0	0	100%	21,275,000	8,725,000	0	0

普通股前十名股东间相互关系说明：普通股前十名股东间相互关系说明：普通股前十名股东间相互关系说明：普通股前十名股东间相互关系说明：杨大奎和刘纪安系夫妻关系，刘纪安为北京安洲技术咨询中心（有限合伙）的执行合伙人。除此之外，上述股东不存在其他关系。

(二) 优先股股本基本情况

适用 不适用

(三) 控股股东、实际控制人情况

是否合并披露：

是 否

(一) 控股股东情况

报告期内控股股未发生变化

(二) 实际控制人情况

报告期内实际控制人未发生变化

(四) 报告期内的普通股股票发行及募集资金使用情况

(一) 报告期内的普通股股票发行情况

适用 不适用

(二) 存续至报告期的募集资金使用情况

适用 不适用

(五) 存续至本期的优先股股票相关情况

适用 不适用

(六) 存续至本期的债券融资情况

适用 不适用

(七) 存续至本期的可转换债券情况

适用 不适用

(八) 银行及非银行金融机构间接融资发生情况

适用 不适用

单位：元

序号	贷款方式	贷款提供方	贷款提供方类型	贷款规模	存续期间		利息率
					起始日期	终止日期	
1	抵押+保证	工行北京开发区支行	银行	7,000,000	2022年8月18日	2023年8月4日	3.5%
2	抵押+保证	工行北京开发区支行	银行	5,000,000	2022年8月18日	2023年8月4日	3.5%
3	抵押+保证	浦发银行通州支行	银行	10,000,000	2022年9月20日	2023年9月19日	3.55%
4	抵押+保证	浦发银行通州支行	银行	10,000,000	2022年10月8日	2023年10月7日	3.55%
5	抵押+保证	浦发银行通州支行	银行	10,000,000	2022年10月21日	2022年4月20日	2.55%
6	信用	工行大庆龙凤支行	银行	3,000,000	2022年12月6日	2023年6月4日	4%
7	信用	厦门国际亚运付支行	银行	6,364,000	2022年12月29日	2023年12月28日	4%
8	抵押+保证	北京银行中关村支行	银行	7,000,000	2022年6月6日	2023年1月10日	3.7%
合计	-	-	-	58,364,000	-	-	-

(九) 权益分派情况

(一) 报告期内的利润分配与公积金转增股本情况

适用 不适用

利润分配与公积金转增股本的执行情况：

适用 不适用

(二) 权益分派预案

适用 不适用

(十) 特别表决权安排情况

适用 不适用

第六节 董事、监事、高级管理人员及核心员工情况

一、 董事、监事、高级管理人员情况

(一) 基本情况

姓名	职务	性别	是否为失信联合惩戒对象	出生年月	任职起止日期	
					起始日期	终止日期
杨大奎	董事长、总经理	男	否	1953年4月	2022年4月6日	2025年4月6日
杨五洲	董事、董事会秘书	男	否	1987年5月	2022年4月6日	2025年4月6日
汪苹	董事	女	否	1953年4月	2022年4月6日	2025年4月6日
张谦温	董事	男	否	1966年4月	2022年4月6日	2025年4月6日
王春阳	董事、副总经理	男	否	1979年12月	2022年4月6日	2025年4月6日
白朝晖	监事会主席	男	否	1958年1月	2022年4月6日	2025年4月6日
黄菊仙	监事	女	否	1965年11月	2022年4月6日	2025年4月6日
宋兆伟	职工代表监事	男	否	1981年6月	2022年4月6日	2025年4月6日
杨霄璞	副总经理	男	否	1982年2月	2022年4月6日	2025年4月6日
熊少云	财务总监	女	否	1968年5月	2022年4月6日	2025年4月6日
董事会人数：					5	
监事会人数：					3	
高级管理人员人数：					5	

董事、监事、高级管理人员与股东之间的关系：

公司董事、监事、高级管理人员中杨大奎（亦系控股股东、实际控制人）与杨五洲系父子关系、与杨霄璞系伯侄关系，杨五洲与杨霄璞系堂兄弟关系。除此之外，公司其它董事、监事、高级管理人员之间不存在亲属关系。

(二) 变动情况

适用 不适用

关键岗位变动情况

适用 不适用

(三) 报告期内新任董事、监事、高级管理人员情况

□适用 √不适用

(四) 董事、高级管理人员的股权激励情况

□适用 √不适用

(五) 董事、监事、高级管理人员任职履职情况

事项	是或否	具体情况
董事、监事、高级管理人员是否存在《公司法》第一百四十六条规定的情形	否	
董事、监事、高级管理人员是否被中国证监会采取证券市场禁入措施或者认定为不适当人选，期限尚未届满	否	
董事、监事、高级管理人员是否被全国股转公司或者证券交易所采取认定其不适合担任公司董事、监事、高级管理人员的纪律处分，期限尚未届满	否	
是否存在董事、高级管理人员兼任监事的情形	否	
是否存在董事、高级管理人员的配偶和直系亲属在其任职期间担任公司监事的情形	否	
财务负责人是否具备会计师以上专业技术职务资格，或者具有会计专业知识背景并从事会计工作三年以上	是	
是否存在超过二分之一的董事会成员具有亲属关系（不限于近亲属）	否	
董事、高级管理人员是否投资与挂牌公司经营同类业务的其他企业	否	
董事、高级管理人员及其控制的企业是否与公司订立除劳务/聘任合同以外的合同或进行交易	否	
是否存在董事连续两次未亲自出席董事会会议的情形	否	
是否存在董事连续十二个月内未亲自出席董事会会议次数超过期间董事会会议总次数二分之一的情形	否	
董事长、总经理、财务负责人、董事会秘书或信息披露事务负责人等关键职务是否存在一人兼多职的情况	否	

(六) 独立董事任职履职情况

□适用 √不适用

二、 员工情况**(一) 在职员工（公司及控股子公司）基本情况**

按工作性质分类	期初人数	本期新增	本期减少	期末人数
行政管理人员	26	0	0	26
生产人员	114	40	0	154
销售人员	8	0	0	8
技术人员	10	0	0	10
财务人员	7	0	0	7
员工总计	165	40	0	205

按教育程度分类	期初人数	期末人数
博士	2	2
硕士	5	5
本科	46	56
专科	55	85
专科以下	57	57
员工总计	165	205

员工薪酬政策、培训计划以及需公司承担费用的离退休职工人数等情况

1、薪酬政策公司制定了完善的员工薪酬制度，依据国家有关法律、法规及地方相关社会保险政策，与员工签订劳动合同，为员工办理养老、医疗、工伤、失业、生育的社会保险和住房公积金。公司将员工薪酬明确分为固定薪酬、绩效薪酬、附加薪酬、福利薪酬等四大部分，遵循按劳分配、效率优先、兼顾公平及可持续发展的基本原则，将薪酬分配与个人和团队贡献挂钩，整体薪酬水平基本属领先型薪酬水平，并使其每年度薪酬福利增长幅度依据公司整体经营目标的完成情况而定，确保员工能与公司一同分享公司发展所带来的收益，注重短期收益、中期收益与长期收益的有效结合。

2、员工培训公司制度了详细的员工培训制度，针对不同岗位开展多层次、多渠道、多领域、多形式地员工培训工作，包括：新员工入职培训、在职人员专项业务培训、一线员工的操作技能培训、管理者领导力培训等全方位培训。此外，公司还将员工培训纳入各岗位绩效考核目标中，以提高员工的工作能力。同时，公司办公室还不断加强企业文化建设工作，组织开展了丰富多彩的文化生活，不断提高公司员工的整体素质，进一步加强公司创新活力和集体凝聚力，以实现公司与员工的双赢共进

3、公司无离退休职工人员福利政策，故不需要承担费用。

(二) 核心员工（公司及控股子公司）基本情况及变动情况

适用 不适用

三、报告期后更新情况

适用 不适用

第七节 公司治理、内部控制和投资者保护

事项	是或否
年度内是否建立新的公司治理制度	<input type="checkbox"/> 是 <input checked="" type="checkbox"/> 否
投资机构是否派驻董事	<input type="checkbox"/> 是 <input checked="" type="checkbox"/> 否
监事会对本年监督事项是否存在异议	<input type="checkbox"/> 是 <input checked="" type="checkbox"/> 否
管理层是否引入职业经理人	<input type="checkbox"/> 是 <input checked="" type="checkbox"/> 否
会计核算体系、财务管理、风险控制及其他重大内部管理制度本年是否发现重大缺陷	<input type="checkbox"/> 是 <input checked="" type="checkbox"/> 否
是否建立年度报告重大差错责任追究制度	<input type="checkbox"/> 是 <input checked="" type="checkbox"/> 否

一、 公司治理

(一) 制度与评估

1、 公司治理基本状况

公司设立以来，股东大会、董事会、监事会制度逐步建立健全，目前公司已建立了比较科学和规范的法人治理结构。公司按照《公司法》的要求，制定了《公司章程》、《股东大会议事规则》、《董事会议事规则》、《监事会议事规则》、《总经理工作细则》、《董事会秘书工作细则》、《关联交易管理制度》等内部规章制度，建立了股东大会、董事会和监事会，构建起适合自身发展的组织结构。

公司及其控股股东、实际控制人、董事、监事、高级管理人员依法开展经营活动，经营行为合法、合规，最近 24 个月内不存在重大违法违规行为。

报告期内控股股东、实际控制人等关联方不存在占用公司资金的情形。

公司设有独立财务部门进行独立的财务会计核算，相关会计政策能如实反映财务状况、经营成果和现金流量。

2、 公司治理机制是否给所有股东提供合适的保护和平等权利的评估意见

公司现有的治理机制能够有效地提高公司治理水平和决策质量、有效地识别和控制经营管理中的重大风险，能够给所有股东提供合适保护以及保证股东充分行使知情权、参与权、质询权和表决权等权利，便于接受投资者及社会公众的监督，符合公司发展的要求。

3、 公司重大决策是否履行规定程序的评估意见

报告期内的公司重大决策，依据《公司章程》的规定要求，并按照《股东大会议事规则》、《董事会议事规则》、《监事会议事规则》的要求，履行了权力机构、决策机构、监督机构的职责和要求，公

司重大决策事项程序合规、合法，决策有效。但报告期内，也出现未及时履行决议的情况，发现情况后采取了对应的补救措施，并在股转系统做出披露。具体系报告期内公司存在部分偶发性关联交易未及时履行决策及信息披露义务，公司已进行补充确认。

4、 公司章程的修改情况

公司是否已对照《全国中小企业股份转让系统挂牌公司治理规则》等业务规则完善公司章程：

是 否

根据《全国中小企业股份转让系统有限责任公司关于做好实施等相关制度准备工作的通知》，公司按照《全国中小企业股份转让系统挂牌公司治理规则》相关要求，对照通知中的《完善公司章程等相关制度的要点提示表》对公司章程进行了修改。具体内容详见公司公告《关于拟修订<公司章程>公告》（公告编号：2022-008）。

（二） 三会运作情况

1、 三会的召开次数

项目	股东大会	董事会	监事会
召开次数	2	4	3

2、 股东大会的召集、召开、表决情况

事项	是或否	具体情况
股东大会是否未均按规定设置会场	否	
2021 年年度股东大会是否未在上一会计年度结束后 6 个月内举行	否	
2021 年年度股东大会通知是否未提前 20 日发出	否	
2022 年公司临时股东大会通知是否未均提前 15 日发出	否	
独立董事、监事会、单独或合计持股 10%以上的股东是否向董事会提议过召开临时股东大会	否	
股东大会是否实施过征集投票权	否	
股东大会审议《全国中小企业股份转让系统挂牌公司治理规则》第二十六条所规定的影响中小股东利益的重大事项时，对中小股东的表决情况是否未单独计票并披露	否	

3、 三会召集、召开、表决的特殊情况

适用 不适用

4、 三会程序是否符合法律法规要求的评估意见

报告期内公司股东大会、董事会、监事会的召集、提案审议、通知时间、召开程序、授权委托、表决和决议按《公司法》、公司章程、三会议事规则规定执行，会议的召集、召开、表决符合法律、行政法规和公司章程的规定。报告期内，出现未及时履行决议的情况，发现情况后采取了对应的补救措施，并在股转系统做出披露。

二、 内部控制

(一) 监事会就年度内监督事项的意见

报告期内，依据国家有关法律、法规和公司章程的规定，公司建立了较完善的内部控制制度，决策程序符合相关规定；公司董事、总经理及其他高级管理人员在履行职责时，不存在违反法律、法规和《公司章程》等规定或损害公司及股东利益的行为。监事会对本年度内的监督事项无异议。注：监事会在本年度内的监督活动中发现挂牌公司存在风险的，公司应当披露监事会就有关风险的简要意见；否则，公司应当披露监事会对本年度内的监督事项无异议。

(二) 公司保持独立性、自主经营能力的说明

公司按照法律法规规范运作，建立健全法人治理结构，在业务、资产、人员、财务、机构等方面与控股股东、实际控制人及其控制的其他企业之间完全分开，具有独立完整的业务体系及面向市场自主经营的能力。

(一) 业务分开情况

公司目前主要从事各种催化剂及其载体的研发、生产、销售及相关服务，报告期内未发生重大变化。公司具有独立的采购、研发、销售与服务体系，拥有独立的经营决策权和实施权，具有直接面向市场独立经营的能力，与控股股东、实际控制人及其控制的其他企业之间不存在同业竞争或显失公平的关联交易。

(二) 资产分开情况

公司资产与股东资产严格分开，并完全独立运营，公司目前业务和生产经营必需的办公设备、专利技术及其他资产的权属完全由公司独立享有，不存在与股东共用的情况。公司对所有资产拥有完全的控制和支配权，不存在资产、资金被股东占用而损害公司利益的情况。

(三) 人员分开情况

截至本报告期末，公司董事、监事及高级管理人员按照《公司法》、《公司章程》的有关规定产生；公司经理、财务总监和董事会秘书等高级管理人员均未在控股股东、实际控制人及其所控制的其他企业中担任除董事、监事以外的其他职务，也未在控股股东、实际控制人及其所控制的其他企业领薪；公司的劳动、人事及工资管理与控股股东、实际控制人及其所控制的其他企业严格分离；公司单独设立财务部，财务人员没有在控股股东、实际控制人及其所控制的其他企业中兼职。公司独立管理员工的劳动、人事、工资报酬以及相应的社会保障。

（四）财务分开情况

公司建立了独立的财务部，财务人员专职在公司工作，不存在兼职情形；公司建立了独立的财务核算体系，独立进行财务决策；公司开立了独立的银行账号，办理了独立的税务登记证、独立纳税。

（五）机构分开情况

公司依照《公司法》和《公司章程》设置了股东大会、董事会、监事会等决策及监督机构，建立了符合自身经营特点、独立完整的组织结构，建立了完整、独立的法人治理结构，各机构依照《公司章程》和各项规章制度行使职权。公司生产经营场所与股东及其他关联方完全分开，不存在混合经营、合署办公的情况。

综上，公司的业务、资产、人员、财务、机构与控股股东和实际控制人及其控制的其他企业分开，具备独立完整的业务体系和直接面向市场的独立经营能力；公司不存在因业务、资产、人员、财务、机构不独立而产生的对外依赖性，不影响公司的持续经营能力。

（三）对重大内部管理制度的评价

事项	是或否
挂牌公司是否存在公章的盖章时间早于相关决策审批机构授权审批时间的情形	否
挂牌公司出纳人员是否兼管稽核、会计档案保管和收入、费用、债权债务账目的登记工作	否

公司就会计核算、财务管理和风险控制制定了一系列的规章制度，内容包括人力资源管理、财务管理、研发管理、营销管理、原料采购、行政管理、质量管理等方面，涉及公司生产经营的所有环节，形成了规范有效的管理体系。公司的财务管理和风险控制制度不存在重大缺陷，可以保证公司生产经营的有效进行，保证公司财务资料的真实性、合法性、完整性，促进公司经营效率的提高和经营目标的实现，符合公司发展的要求。

（四）年度报告差错责任追究制度相关情况

报告期内，公司进一步健全信息披露管理事务，提高公司规范运作水平，增强信息披露的真实性、

准确性、完整性和及时性，提高年报信息披露的质量和透明度。

报告期内，公司未发生重大会计差错更正、重大遗漏信息等情况。截至报告期末，公司尚未建立《年度报告重大差错责任追究制度》。

三、 投资者保护

(一) 实行累积投票制的情况

适用 不适用

(二) 提供网络投票的情况

适用 不适用

(三) 表决权差异安排

适用 不适用

第八节 财务会计报告

一、 审计报告

是否审计	是
审计意见	无保留意见
审计报告中的特别段落	<input checked="" type="checkbox"/> 无 <input type="checkbox"/> 强调事项段 <input type="checkbox"/> 其他事项段 <input type="checkbox"/> 持续经营重 大不确定性段落 <input type="checkbox"/> 其他信息段落中包含其他信息存在未更正重大错 报说明
审计报告编号	中兴财光华审会字（2023）第 101024 号
审计机构名称	中兴财光华会计师事务所（特殊普通合伙）
审计机构地址	北京市西城区阜成门外大街 2 号 22 层 A24
审计报告日期	2023 年 4 月 8 日
签字注册会计师姓名及连续签字年限	王飞 宋庆果 2 年 2 年
会计师事务所是否变更	否
会计师事务所连续服务年限	9 年
会计师事务所审计报酬	13 万元

北京高新利华科技股份有限公司全体股东：

一、 审计意见

我们审计了北京高新利华科技股份有限公司（以下简称高新利华）财务报表，包括 2022 年 12 月 31 日的合并及公司资产负债表，2022 年度的合并及公司利润表、合并及公司现金流量表、合并及公司股东权益变动表以及财务报表附注。

我们认为，后附的财务报表在所有重大方面按照企业会计准则的规定编制，公允反映了高新利华 2022 年 12 月 31 日的合并及公司财务状况以及 2022 年度的合并及公司经营成果和现金流量。

二、 形成审计意见的基础

我们按照中国注册会计师审计准则的规定执行了审计工作。审计报告的“注册会计师对财务报表审计的责任”部分进一步阐述了我们在这些准则下的责任。按照中国注册会计师职业道德守则，我们独立于高新利华，并履行了职业道德方面的其他责任。我们相信，我们获取的审计证据是充分、适当的，为发表审计意见提供了基础。

三、其他信息

高新利华管理层(以下简称管理层)对其他信息负责。其他信息包括高新利华 2022 年年度报告中涵盖的信息，但不包括财务报表和我们的审计报告。

我们对财务报表发表的审计意见不涵盖其他信息，我们也不对其他信息发表任何形式的鉴证结论。

结合我们对财务报表的审计，我们的责任是阅读其他信息，在此过程中，考虑其他信息是否与财务报表或我们在审计过程中了解到的情况存在重大不一致或者似乎存在重大错报。

基于我们已执行的工作，如果我们确定其他信息存在重大错报，我们应当报告该事实。在这方面，我们无任何事项需要报告。

四、管理层和治理层对财务报表的责任

管理层负责按照企业会计准则的规定编制财务报表，使其实现公允反映，并设计、执行和维护必要的内部控制，以使财务报表不存在由于舞弊或错误导致的重大错报。

在编制财务报表时，管理层负责评估高新利华的持续经营能力，披露与持续经营相关的事项（如适用），并运用持续经营假设，除非管理层计划清算高新利华、终止运营或别无其他现实的选择。

治理层负责监督高新利华的财务报告过程。

五、注册会计师对财务报表审计的责任

我们的目标是对财务报表整体是否不存在由于舞弊或错误导致的重大错报获取合理保证，并出具包含审计意见的审计报告。合理保证是高水平的保证，但并不能保证按照审计准则执行的审计在某一重大错报存在时总能发现。错报可能由于舞弊或错误导致，如果合理预期错报单独或汇总起来可能影响财务报表使用者依据财务报表作出的经济决策，则通常认为错报是重大的。

在按照审计准则执行审计工作的过程中，我们运用职业判断，并保持职业怀疑。同时，我们也执行以下工作：

(1) 识别和评估由于舞弊或错误导致的财务报表重大错报风险，设计和实施审计程

序以应对这些风险，并获取充分、适当的审计证据，作为发表审计意见的基础。由于舞弊可能涉及串通、伪造、故意遗漏、虚假陈述或凌驾于内部控制之上，未能发现由于舞弊导致的重大错报的风险高于未能发现由于错误导致的重大错报的风险。

(2) 了解与审计相关的内部控制，以设计恰当的审计程序，但目的并非对内部控制的有效性发表意见。

(3) 评价管理层选用会计政策的恰当性和作出会计估计及相关披露的合理性。

(4) 对管理层使用持续经营假设的恰当性得出结论。同时，根据获取的审计证据，就可能导致对高新利华持续经营能力产生重大疑虑的事项或情况是否存在重大不确定性得出结论。如果我们得出结论认为存在重大不确定性，审计准则要求我们在审计报告中提请报表使用者注意财务报表中的相关披露；如果披露不充分，我们应当发表非无保留意见。我们的结论基于截至审计报告日可获得的信息。然而，未来的事项或情况可能导致高新利华不能持续经营。

(5) 评价财务报表的总体列报、结构和内容（包括披露），并评价财务报表是否公允反映相关交易和事项。

(6) 就高新利华中实体或业务活动的财务信息获取充分、适当的审计证据，以对财务报表发表审计意见。我们负责指导、监督和执行集团审计，并对审计意见承担全部责任。

我们与治理层就计划的审计范围、时间安排和重大审计发现等事项进行沟通，包括沟通我们在审计中识别出的值得关注的内部控制缺陷。

中兴财光华会计师事务所
(特殊普通合伙)

中国注册会计师：

中国注册会计师：

中国·北京

2023年4月8日

二、 财务报表

(一) 合并资产负债表

单位：元

项目	附注	2022年12月31日	2021年12月31日
流动资产：			
货币资金	五、1	30,793,726.23	15,970,700.19
结算备付金			
拆出资金			
交易性金融资产	五、2	6,585,351.85	0
衍生金融资产			
应收票据	五、3	8,950,000.00	23,149,393.00
应收账款	五、4	32,420,150.96	6,007,317.26
应收款项融资	五、5	6,500,000.00	1,150,000.00
预付款项	五、6	852,092.46	1,668,322.16
应收保费			
应收分保账款			
应收分保合同准备金			
其他应收款	五、7	3,577,270.74	1,556,415.75
其中：应收利息			
应收股利			
买入返售金融资产			
存货	五、8	41,968,747.45	34,097,837.31
合同资产	五、9	232,024.69	3,278,794.63
持有待售资产			
一年内到期的非流动资产			
其他流动资产	五、10	1,640,935.05	1,935.50
流动资产合计		133,520,299.43	86,880,715.80
非流动资产：			
发放贷款及垫款			
债权投资			
其他债权投资			
长期应收款			
长期股权投资			
其他权益工具投资			
其他非流动金融资产			
投资性房地产			
固定资产	五、11	46,762,428.81	43,348,501.65
在建工程	五、12	438,053.09	243,362.83
生产性生物资产			
油气资产			

使用权资产			
无形资产	五、13	8,219,414.01	8,436,523.53
开发支出			
商誉			
长期待摊费用			
递延所得税资产	五、14	352,283.90	1,350,988.95
其他非流动资产	五、15	50,326.00	1,066,456.00
非流动资产合计		55,822,505.81	54,445,832.96
资产总计		189,342,805.24	141,326,548.76
流动负债：			
短期借款	五、16	58,364,000.00	42,600,000.00
向中央银行借款			
拆入资金			
交易性金融负债			
衍生金融负债			
应付票据			
应付账款	五、16	13,853,392.22	3,676,447.62
预收款项			
合同负债	五、17	6,764,565.71	0
卖出回购金融资产款			
吸收存款及同业存放			
代理买卖证券款			
代理承销证券款			
应付职工薪酬	五、18		
应交税费	五、19	3,407,444.36	4,252,493.51
其他应付款	五、20	2,126,693.78	21,403,919.01
其中：应付利息			
应付股利			
应付手续费及佣金			
应付分保账款			
持有待售负债			
一年内到期的非流动负债			
其他流动负债	五、21	7,829,393.54	3,700,000.00
流动负债合计		92,345,489.61	75,632,860.14
非流动负债：			
保险合同准备金			
长期借款			
应付债券			
其中：优先股			
永续债			
租赁负债			
长期应付款			
长期应付职工薪酬			

预计负债			
递延收益			
递延所得税负债	五、14	614,256.94	0
其他非流动负债			
非流动负债合计		614,256.94	0
负债合计		92,959,746.55	75,632,860.14
所有者权益（或股东权益）：			
股本	五、22	30,000,000.00	30,000,000.00
其他权益工具			
其中：优先股			
永续债			
资本公积	五、23	12,743,167.94	12,743,167.94
减：库存股			
其他综合收益			
专项储备			
盈余公积	五、24	5,374,920.72	2,134,035.70
一般风险准备			
未分配利润	五、25	43,148,473.32	15,292,027.84
归属于母公司所有者权益（或股东权益）合计		91,266,561.98	60,169,231.48
少数股东权益		5,116,496.71	5,524,457.14
所有者权益（或股东权益）合计		96,383,058.69	65,693,688.62
负债和所有者权益（或股东权益）总计		189,342,805.24	141,326,548.76

法定代表人：杨大奎

主管会计工作负责人：熊少云

会计机构负责人：熊少云

（二） 母公司资产负债表

单位：元

项目	附注	2022年12月31日	2021年12月31日
流动资产：			
货币资金		26,227,609.35	7,588,632.48
交易性金融资产		6,585,351.85	0
衍生金融资产			
应收票据		8,950,000.00	19,949,393.00
应收账款		31,394,869.81	6,007,317.26
应收款项融资		6,500,000.00	1,150,000.00
预付款项		624,168.18	792,910.00
其他应收款		33,726,612.24	20,573,395.59
其中：应收利息			
应收股利			
买入返售金融资产			

存货		23,090,153.33	30,408,453.14
合同资产		232,024.69	3,278,794.63
持有待售资产			
一年内到期的非流动资产			
其他流动资产		1,640,935.05	0
流动资产合计		138,971,724.50	89,748,896.10
非流动资产：			
债权投资			
其他债权投资			
长期应收款			
长期股权投资	十二、3	22,971,587.67	22,971,587.67
其他权益工具投资			
其他非流动金融资产			
投资性房地产			
固定资产		17,437,402.29	12,546,738.94
在建工程			
生产性生物资产			
油气资产			
使用权资产			
无形资产		3,907,317.09	4,023,376.05
开发支出			
商誉			
长期待摊费用			
递延所得税资产		304,512.82	531,696.12
其他非流动资产		43,870.00	100,000.00
非流动资产合计		44,664,689.87	40,173,398.78
资产总计		183,636,414.37	129,922,294.88
流动负债：			
短期借款		55,364,000.00	39,600,000.00
交易性金融负债			
衍生金融负债			
应付票据			
应付账款		13,186,153.22	3,298,285.22
预收款项			
卖出回购金融资产款			
应付职工薪酬			
应交税费		3,219,412.03	3,010,297.67
其他应付款		2,033,308.47	21,297,237.70
其中：应付利息			
应付股利			
合同负债		6,764,565.71	0
持有待售负债			
一年内到期的非流动负债			

其他流动负债		7,829,393.54	500,000.00
流动负债合计		88,396,832.97	67,705,820.59
非流动负债：			
长期借款			
应付债券			
其中：优先股			
永续债			
租赁负债			
长期应付款			
长期应付职工薪酬			
预计负债			
递延收益			
递延所得税负债		614,256.94	0
其他非流动负债			
非流动负债合计		614,256.94	0
负债合计		89,011,089.91	67,705,820.59
所有者权益（或股东权益）：			
股本		30,000,000.00	30,000,000.00
其他权益工具			
其中：优先股			
永续债			
资本公积		12,740,895.81	12,740,895.81
减：库存股			
其他综合收益			
专项储备			
盈余公积		5,374,920.72	2,134,035.70
一般风险准备			
未分配利润		46,509,507.93	17,341,542.78
所有者权益（或股东权益）合计		94,625,324.46	62,216,474.29
负债和所有者权益（或股东权益）总计		183,636,414.37	129,922,294.88

（三） 合并利润表

单位：元

项目	附注	2022 年	2021 年
一、营业总收入		278,891,195.17	113,062,308.12
其中：营业收入	五、26	278,891,195.17	113,062,308.12
利息收入			
已赚保费			
手续费及佣金收入			
二、营业总成本		246,255,699.29	93,750,133.43

其中：营业成本	五、26	203,369,634.20	63,634,282.35
利息支出			
手续费及佣金支出			
退保金			
赔付支出净额			
提取保险责任准备金净额			
保单红利支出			
分保费用			
税金及附加	五、27	1,175,271.56	1,335,301.43
销售费用	五、28	7,084,655.82	5,248,568.29
管理费用	五、29	9,397,230.51	8,545,927.57
研发费用	五、30	23,598,550.16	12,982,536.31
财务费用	五、31	1,630,357.04	2,003,517.48
其中：利息费用		1,262,991.59	1,828,233.14
利息收入		52,976.34	36,049.07
加：其他收益	五、32	1,434,583.46	93,064.47
投资收益（损失以“-”号填列）	五、33	2,609.23	0
其中：对联营企业和合营企业的投资收益（损失以“-”号填列）			
以摊余成本计量的金融资产终止确认收益（损失以“-”号填列）			
汇兑收益（损失以“-”号填列）			
净敞口套期收益（损失以“-”号填列）			
公允价值变动收益（损失以“-”号填列）	五、34	105,351.85	0
信用减值损失（损失以“-”号填列）	五、35	685,472.96	-1,181,533.67
资产减值损失（损失以“-”号填列）	五、36	660,169.42	-256,052.11
资产处置收益（损失以“-”号填列）			
三、营业利润（亏损以“-”号填列）		35,523,682.80	17,967,653.38
加：营业外收入	五、37	224.15	0.25
减：营业外支出	五、38	892,813.86	697,615.69
四、利润总额（亏损总额以“-”号填列）		34,631,093.09	17,270,037.94
减：所得税费用	五、39	3,941,723.02	1,567,802.83
五、净利润（净亏损以“-”号填列）		30,689,370.07	15,702,235.11
其中：被合并方在合并前实现的净利润			
（一）按经营持续性分类：	-	-	-
1. 持续经营净利润（净亏损以“-”号填列）		30,689,370.07	15,702,235.11
2. 终止经营净利润（净亏损以“-”号填列）			
（二）按所有权归属分类：	-	-	-
1. 少数股东损益（净亏损以“-”号填列）		-407,960.43	-85,697.67
2. 归属于母公司所有者的净利润（净亏损以“-”号填列）		31,097,330.50	15,787,932.78
六、其他综合收益的税后净额			

(一) 归属于母公司所有者的其他综合收益的税后净额			
1. 不能重分类进损益的其他综合收益			
(1) 重新计量设定受益计划变动额			
(2) 权益法下不能转损益的其他综合收益			
(3) 其他权益工具投资公允价值变动			
(4) 企业自身信用风险公允价值变动			
(5) 其他			
2. 将重分类进损益的其他综合收益			
(1) 权益法下可转损益的其他综合收益			
(2) 其他债权投资公允价值变动			
(3) 金融资产重分类计入其他综合收益的金额			
(4) 其他债权投资信用减值准备			
(5) 现金流量套期储备			
(6) 外币财务报表折算差额			
(7) 其他			
(二) 归属于少数股东的其他综合收益的税后净额			
七、综合收益总额		30,689,370.07	15,702,235.11
(一) 归属于母公司所有者的综合收益总额		31,097,330.50	15,787,932.78
(二) 归属于少数股东的综合收益总额		-407,960.43	-85,697.67
八、每股收益：			
(一) 基本每股收益（元/股）		1.04	0.53
(二) 稀释每股收益（元/股）		1.01	0.53

法定代表人：杨大奎 主管会计工作负责人：熊少云 会计机构负责人：熊少云

(四) 母公司利润表

单位：元

项目	附注	2022年	2021年
一、营业收入		270,236,997.54	110,655,228.44
减：营业成本		200,751,713.84	68,147,318.09
税金及附加		967,946.17	786,494.33
销售费用		7,084,655.82	5,247,735.29
管理费用		5,867,409.53	4,759,935.23
研发费用		21,647,803.75	11,449,530.73
财务费用		1,363,035.39	1,566,922.41
其中：利息费用		1,128,458.27	1,412,602.53
利息收入		35,830.24	19,221.07
加：其他收益		1,420,000.00	89,906.35
投资收益（损失以“-”号填列）			
其中：对联营企业和合营企业的投资收			

益（损失以“-”号填列）			
以摊余成本计量的金融资产终止确认收益（损失以“-”号填列）			
汇兑收益（损失以“-”号填列）			
净敞口套期收益（损失以“-”号填列）			
公允价值变动收益（损失以“-”号填列）		105,351.85	0
信用减值损失（损失以“-”号填列）		854,385.95	-721,498.62
资产减值损失（损失以“-”号填列）		660,169.42	-256,052.11
资产处置收益（损失以“-”号填列）			
二、营业利润（亏损以“-”号填列）		35,594,340.26	17,809,647.98
加：营业外收入		224.15	0.25
减：营业外支出		15,512.97	10,403.01
三、利润总额（亏损总额以“-”号填列）		35,579,051.44	17,799,245.22
减：所得税费用		3,170,201.27	1,682,811.59
四、净利润（净亏损以“-”号填列）		32,408,850.17	16,116,433.63
（一）持续经营净利润（净亏损以“-”号填列）		32,408,850.17	16,116,433.63
（二）终止经营净利润（净亏损以“-”号填列）			
五、其他综合收益的税后净额			
（一）不能重分类进损益的其他综合收益			
1. 重新计量设定受益计划变动额			
2. 权益法下不能转损益的其他综合收益			
3. 其他权益工具投资公允价值变动			
4. 企业自身信用风险公允价值变动			
5. 其他			
（二）将重分类进损益的其他综合收益			
1. 权益法下可转损益的其他综合收益			
2. 其他债权投资公允价值变动			
3. 金融资产重分类计入其他综合收益的金额			
4. 其他债权投资信用减值准备			
5. 现金流量套期储备			
6. 外币财务报表折算差额			
7. 其他			
六、综合收益总额		32,408,850.17	16,116,433.63
七、每股收益：			
（一）基本每股收益（元/股）			
（二）稀释每股收益（元/股）			

(五) 合并现金流量表

单位：元

项目	附注	2022年	2021年
----	----	-------	-------

一、经营活动产生的现金流量：			
销售商品、提供劳务收到的现金		266,738,427.51	91,644,994.30
客户存款和同业存放款项净增加额			
向中央银行借款净增加额			
向其他金融机构拆入资金净增加额			
收到原保险合同保费取得的现金			
收到再保险业务现金净额			
保户储金及投资款净增加额			
收取利息、手续费及佣金的现金			
拆入资金净增加额			
回购业务资金净增加额			
代理买卖证券收到的现金净额			
收到的税费返还			
收到其他与经营活动有关的现金	五、40	9,022,812.18	10,202,096.22
经营活动现金流入小计		275,761,239.69	101,847,090.52
购买商品、接受劳务支付的现金		193,442,616.97	46,722,952.56
客户贷款及垫款净增加额			
存放中央银行和同业款项净增加额			
支付原保险合同赔付款项的现金			
为交易目的而持有的金融资产净增加额			
拆出资金净增加额			
支付利息、手续费及佣金的现金			
支付保单红利的现金			
支付给职工以及为职工支付的现金		19,811,721.89	16,755,918.90
支付的各项税费		9,371,098.94	7,115,947.58
支付其他与经营活动有关的现金	五、40	19,483,378.72	29,704,157.69
经营活动现金流出小计		242,108,816.52	100,298,976.73
经营活动产生的现金流量净额		33,652,423.17	1,548,113.79
二、投资活动产生的现金流量：			
收回投资收到的现金		47,020,000.00	0
取得投资收益收到的现金		2,609.23	0
处置固定资产、无形资产和其他长期资产收回的现金净额			
处置子公司及其他营业单位收到的现金净额			
收到其他与投资活动有关的现金	五、40		
投资活动现金流入小计		47,022,609.23	0
购建固定资产、无形资产和其他长期资产支付的现金		7,054,313.28	3,695,962.93
投资支付的现金		53,500,000.00	0
质押贷款净增加额			
取得子公司及其他营业单位支付的现金净额			
支付其他与投资活动有关的现金	五、40	2,000,000.00	0
投资活动现金流出小计		62,554,313.28	3,695,962.93

投资活动产生的现金流量净额		-15,531,704.05	-3,695,962.93
三、筹资活动产生的现金流量：			
吸收投资收到的现金			
其中：子公司吸收少数股东投资收到的现金			
取得借款收到的现金		64,364,000.00	52,600,000.00
发行债券收到的现金			
收到其他与筹资活动有关的现金	五、40	17,694,489.07	40,809,467.27
筹资活动现金流入小计		82,058,489.07	93,409,467.27
偿还债务支付的现金		48,600,000.00	49,600,000.00
分配股利、利润或偿付利息支付的现金		1,262,991.59	1,828,233.14
其中：子公司支付给少数股东的股利、利润			
支付其他与筹资活动有关的现金	五、40	29,460,009.74	31,801,499.27
筹资活动现金流出小计		79,323,001.33	83,229,732.41
筹资活动产生的现金流量净额		2,735,487.74	10,179,734.86
四、汇率变动对现金及现金等价物的影响		826.61	-650.91
五、现金及现金等价物净增加额		20,857,033.47	8,031,234.81
加：期初现金及现金等价物余额		9,902,974.59	1,871,739.78
六、期末现金及现金等价物余额		30,760,008.06	9,902,974.59

法定代表人：杨大奎 主管会计工作负责人：熊少云 会计机构负责人：熊少云

(六) 母公司现金流量表

单位：元

项目	附注	2022年	2021年
一、经营活动产生的现金流量：			
销售商品、提供劳务收到的现金		254,178,021.72	72,854,255.97
收到的税费返还			
收到其他与经营活动有关的现金		4,371,538.08	9,181,108.10
经营活动现金流入小计		258,549,559.80	82,035,364.07
购买商品、接受劳务支付的现金		171,794,315.12	38,069,105.46
支付给职工以及为职工支付的现金		14,063,656.13	8,385,496.71
支付的各项税费		8,005,683.06	5,739,714.86
支付其他与经营活动有关的现金		15,697,523.27	21,850,429.92
经营活动现金流出小计		209,561,177.58	74,044,746.95
经营活动产生的现金流量净额		48,988,382.22	7,990,617.12
二、投资活动产生的现金流量：			
收回投资收到的现金		42,520,000.00	0
取得投资收益收到的现金			
处置固定资产、无形资产和其他长期资产收回的现金净额			
处置子公司及其他营业单位收到的现金净额			
收到其他与投资活动有关的现金		28,130,000.00	19,910,000.00

投资活动现金流入小计		70,650,000.00	19,910,000.00
购建固定资产、无形资产和其他长期资产支付的现金		6,361,756.52	922,393.32
投资支付的现金		49,000,000.00	0
取得子公司及其他营业单位支付的现金净额			
支付其他与投资活动有关的现金		28,680,000.00	29,377,540.23
投资活动现金流出小计		84,041,756.52	30,299,933.55
投资活动产生的现金流量净额		-13,391,756.52	-10,389,933.55
三、筹资活动产生的现金流量：			
吸收投资收到的现金			
取得借款收到的现金		45,364,000.00	46,600,000.00
发行债券收到的现金			
收到其他与筹资活动有关的现金		9,300,000.00	40,809,467.27
筹资活动现金流入小计		54,664,000.00	87,409,467.27
偿还债务支付的现金		39,600,000.00	46,600,000.00
分配股利、利润或偿付利息支付的现金		1,128,458.27	1,412,602.53
支付其他与筹资活动有关的现金		29,460,009.74	31,801,499.27
筹资活动现金流出小计		70,188,468.01	79,814,101.80
筹资活动产生的现金流量净额		-15,524,468.01	7,595,365.47
四、汇率变动对现金及现金等价物的影响		826.61	-650.91
五、现金及现金等价物净增加额		20,072,984.30	5,195,398.13
加：期初现金及现金等价物余额		6,120,906.88	925,508.75
六、期末现金及现金等价物余额		26,193,891.18	6,120,906.88

3. 股份支付计入所有者权益的金额													
4. 其他													
(三) 利润分配								3,240,885.02	-3,240,885.02				
1. 提取盈余公积								3,240,885.02	-3,240,885.02				
2. 提取一般风险准备													
3. 对所有者(或股东)的分配													
4. 其他													
(四) 所有者权益内部结转													
1. 资本公积转增资本(或股本)													
2. 盈余公积转增资本(或股本)													
3. 盈余公积弥补亏损													
4. 设定受益计划变动额结转留存收益													
5. 其他综合收益结转留存收益													
6. 其他													
(五) 专项储备													
1. 本期提取													
2. 本期使用													
(六) 其他													
四、本年期末余额	30,000,000.00				12,743,167.94			5,374,920.72	43,148,473.32	5,116,496.71	96,383,058.69		

益的金额													
4. 其他													
(三) 利润分配								1,508,734.06	-1,512,580.66	3,846.60			
1. 提取盈余公积								1,508,734.06	-1,508,734.06				
2. 提取一般风险准备													
3. 对所有者(或股东)的分配													
4. 其他									-3,846.60	3,846.60			
(四) 所有者权益内部结转													
1. 资本公积转增资本(或股本)													
2. 盈余公积转增资本(或股本)													
3. 盈余公积弥补亏损													
4. 设定受益计划变动额结转留存收益													
5. 其他综合收益结转留存收益													
6. 其他													
(五) 专项储备													
1. 本期提取													
2. 本期使用													
(六) 其他													
四、本年期末余额	30,000,000.00				12,743,167.94			2,134,035.70	15,292,027.84	5,524,457.14	65,693,688.62		

法定代表人：杨大奎

主管会计工作负责人：熊少云

会计机构负责人：熊少云

（三）利润分配									3,240,885.02		-3,240,885.02	
1. 提取盈余公积									3,240,885.02		-3,240,885.02	
2. 提取一般风险准备												
3. 对所有者（或股东）的分配												
4. 其他												
（四）所有者权益内部结转												
1. 资本公积转增资本（或股本）												
2. 盈余公积转增资本（或股本）												
3. 盈余公积弥补亏损												
4. 设定受益计划变动额结转留存收益												
5. 其他综合收益结转留存收益												
6. 其他												
（五）专项储备												
1. 本期提取												
2. 本期使用												
（六）其他												
四、本期末余额	30,000,000.00				12,740,895.81				5,374,920.72		46,509,507.93	94,625,324.46

4. 其他												
（四）所有者权益内部结转												
1.资本公积转增资本（或股本）												
2.盈余公积转增资本（或股本）												
3.盈余公积弥补亏损												
4.设定受益计划变动额结转留存收益												
5.其他综合收益结转留存收益												
6.其他												
（五）专项储备												
1. 本期提取												
2. 本期使用												
（六）其他												
四、本年年末余额	30,000,000.00				12,740,895.81				2,134,035.70		17,341,542.78	62,216,474.29

三、 财务报表附注

财务报表附注

一、 公司基本情况

北京高新利华科技股份有限公司（以下简称：“本公司”或“公司”）是 2001 年 03 月 02 日在北京市工商行政管理局依法注册成立的股份公司，注册资本为人民币 3000 万元，法定代表人为杨大奎，住所为北京市通州区中关村科技园通州园光机电一体化产业基地兴光三街 1 号。

本公司的前身为北京高新利华催化材料制造有限公司，2015 年变更为北京高新利华科技股份有限公司，2015 年 10 月 16 日北京市工商行政管理局通州分局为本公司换发了新的加载统一社会信用代码（91110112802427874L）的《企业法人营业执照》。2016 年 2 月 3 日在全国中小企业股份转让系统挂牌，股票代码 836139。

截止至 2022 年 12 月 31 日，本公司股权结构为：杨大奎出资 1530.10 万元、刘纪安出资 1170 万元、北京安洲技术咨询中心（有限合伙）出资 299.90 万元。

本公司经营范围：制造炼油用催化剂、助剂；销售化工产品（不含危险化学品）；石油化工产品的技术推广；电池应用技术开发；技术进出口；货物进出口；代理进出口。（依法须经批准的项目，经相关部门批准后依批准的内容开展经营活动）。

本公司 2022 年度纳入合并范围的子公司共 1 户，详见本附注七“在其他主体中的权益”。本公司本年度范围与上期相比未发生变化。

本财务报告业经本公司董事会于 2023 年 4 月 8 日批准。

二、 财务报表的编制基础

1、 编制基础

本公司财务报表以持续经营假设为基础，根据实际发生的交易和事项，按照财政部于 2006 年 2 月 15 日及以后颁布的《企业会计准则——基本准则》和各项具体会计准则、企业会计准则应用指南、企业会计准则解释及其他相关规定（以下合称“企业会计准则”），并参照中国证券监督管理委员会《公开发行证券的公司信息披露编报规则第 15 号——财务报告的一般规定》的披露规定编制。

根据企业会计准则的相关规定，本公司会计核算以权责发生制为基础。除某些金融工具外，本财务报表均以历史成本为计量基础。资产如果发生减值，则按照相关规定计提相应的减值准备。

2、 持续经营

本公司自报告期末起至少 12 个月不存在导致持续经营能力产生重大怀疑的因素。

三、 公司主要会计政策、会计估计

1、 遵循企业会计准则的声明

本财务报表符合企业会计准则的要求，真实、完整地反映了本公司 2022 年 12 月 31 日的合并及公司财务状况以及 2022 年度的合并及公司经营成果和现金流量。

2、 会计期间

本公司会计年度采用公历年度，即每年自 1 月 1 日起至 12 月 31 日止。

3、营业周期

正常营业周期是指本公司从购买用于加工的资产起至实现现金或现金等价物的期间。本公司以 12 个月作为一个营业周期，并以其作为资产和负债的流动性划分标准。

4、记账本位币

本公司以人民币为记账本位币。

5、同一控制下和非同一控制下企业合并的会计处理方法

企业合并，是指将两个或两个以上单独的企业合并形成一个报告主体的交易或事项。企业合并分为同一控制下企业合并和非同一控制下企业合并。

(1) 同一控制下企业合并

参与合并的企业在合并前后均受同一方或相同的多方最终控制，且该控制并非暂时性的，为同一控制下的企业合并。同一控制下的企业合并，在合并日取得对其他参与合并企业控制权的一方为合并方，参与合并的其他企业为被合并方。合并日，是指合并方实际取得对被合并方控制权的日期。

合并方取得的资产和负债均按合并日在被合并方的账面价值计量。合并方取得的净资产账面价值与支付的合并对价账面价值(或发行股份面值总额)的差额，调整资本公积(股本溢价)；资本公积(股本溢价)不足以冲减的，调整留存收益。

合并方为进行企业合并发生的各项直接费用，于发生时计入当期损益。

(2) 非同一控制下企业合并

参与合并的企业在合并前后不受同一方或相同的多方最终控制的，为非同一控制下的企业合并。非同一控制下的企业合并，在购买日取得对其他参与合并企业控制权的一方为购买方，参与合并的其他企业为被购买方。购买日，是指为购买方实际取得对被购买方控制权的日期。

对于非同一控制下的企业合并，合并成本包含购买日购买方为取得对被购买方的控制权而付出的资产、发生或承担的负债以及发行的权益性证券的公允价值，为企业合并发生的审计、法律服务、评估咨询等中介费用以及其他管理费用于发生时计入当期损益。购买方作为合并对价发行的权益性证券或债务性证券的交易费用，计入权益性证券或债务性证券的初始确认金额。所涉及的或有对价按其在购买日的公允价值计入合并成本，购买日后 12 个月内出现对购买日已存在情况的新的或进一步证据而需要调整或有对价的，相应调整合并商誉。购买方发生的合并成本及在合并中取得的可辨认净资产按购买日的公允价值计量。合并成本大于合并中取得的被购买方于购买日可辨认净资产公允价值份额的差额，确认为商誉。合并成本小于合并中取得的被购买方可辨认净资产公允价值份额的，首先对取得的被购买方各项可辨认资产、负债及或有负债的公允价值以及合并成本的计量进行复核，复核后合并成本仍小于合并中取得的被购买方可辨认净资产公允价值份额的，其差额计入当期损益。

购买方取得被购买方的可抵扣暂时性差异,在购买日因不符合递延所得税资产确认条件而未予确认的,在购买日后 12 个月内,如取得新的或进一步的信息表明购买日的相关情况已经存在,预期被购买方在购买日可抵扣暂时性差异带来的经济利益能够实现的,则确认相关的递延所得税资产,同时减少商誉,商誉不足冲减的,差额部分确认为当期损益;除上述情况以外,确认与企业合并相关的递延所得税资产的,计入当期损益。

通过多次交易分步实现的非同一控制下企业合并,根据《财政部关于印发企业会计准则解释第 5 号的通知》(财会〔2012〕19 号)和《企业会计准则第 33 号——合并财务报表》第五十一条关于“一揽子交易”的判断标准(参见本附注三、5(2)),判断该多次交易是否属于“一揽子交易”。属于“一揽子交易”的,参考本部分前面各段描述及本附注三、13“长期股权投资”进行会计处理;不属于“一揽子交易”的,区分个别财务报表和合并财务报表进行相关会计处理:

在个别财务报表中,以购买日之前所持被购买方的股权投资的账面价值与购买日新增投资成本之和,作为该项投资的初始投资成本;购买日之前持有的被购买方的股权涉及其他综合收益的,在处置该项投资时将与其相关的其他综合收益采用与被购买方直接处置相关资产或负债相同的基础进行会计处理(即,除了按照权益法核算的在被购买方重新计量设定受益计划净负债或净资产导致的变动中的相应份额以外,其余转入当期投资收益)。

在合并财务报表中,对于购买日之前持有的被购买方的股权,按照该股权在购买日的公允价值进行重新计量,公允价值与其账面价值的差额计入当期投资收益;购买日之前持有的被购买方的股权涉及其他综合收益的,与其相关的其他综合收益应当采用与被购买方直接处置相关资产或负债相同的基础进行会计处理(即,除了按照权益法核算的在被购买方重新计量设定受益计划净负债或净资产导致的变动中的相应份额以外,其余转为购买日所属当期投资收益)。

6、合并财务报表的编制方法

(1) 合并财务报表范围的确定原则

合并财务报表的合并范围以控制为基础予以确定。控制是指本公司拥有对被投资方的权力,通过参与被投资方的相关活动而享有可变回报,并且有能力运用对被投资方的权力影响该回报金额。

一旦相关事实和情况的变化导致上述控制定义涉及的相关要素发生了变化,本公司将进行重新评估。

(2) 合并财务报表编制的方法

从取得子公司的净资产和生产经营决策的实际控制权之日起,本公司开始将其纳入合并范围;从丧失实际控制权之日起停止纳入合并范围。对于处置的子公司,处置日前的经营成果和现金流量已经适当地包括在合并利润表和合并现金流量表中;当期处置的子公司,不调整合并资产负债表的期初数。非同一控制下企业合并增加的子公司,其购买日后的经营成果及现金流量已经适当地包括在合并利润表和合并现金流量表中,且不调整合并财务报表的期初数和对比数。同一控制下企业合并增加的子公司,其自合并当期期初至合并日的经营成果和现金流量已经适当地包括在合并利润表和合并现金流量表中,并且同时调整合并财务报表的对比数。

在编制合并财务报表时,子公司与本公司采用的会计政策或会计期间不一致的,按照本公司的会计政策和会计期间对子公司财务报表进行必要的调整。对于非同一控制下企业合并取得的子公司,以购买日可辨认净资产公允价值为基础对其财务报表进行调整。

公司内所有重大往来余额、交易及未实现利润在合并财务报表编制时予以抵销。

子公司的股东权益及当期净损益中不属于本公司所拥有的部分分别作为少数股东权益及少数股东损益在合并财务报表中股东权益及净利润项下单独列示。子公司当期净损益中属于少数股东权益的份额,在合并利润表中净利润项目下以“少数股东损益”项目列示。少数股东分担的子公司的亏损超过了少数股东在该子公司期初股东权益中所享有的份额,仍冲减少数股东权益。

当因处置部分股权投资或其他原因丧失了对原有子公司的控制权时,对于剩余股权,按照其在丧失控制权日的公允价值进行重新计量。处置股权取得的对价与剩余股权公允价值之和,减去按原持股比例计算应享有原有子公司自购买日开始持续计算的净资产的份额之间的差额,计入丧失控制权当期的投资收益。与原有子公司股权投资相关的其他综合收益,在丧失控制权时采用与被购买方直接处置相关资产或负债相同的基础进行会计处理(即,除了在该原有子公司重新计量设定受益计划净负债或净资产导致的变动以外,其余一并转为当期投资收益)。其后,对该部分剩余股权按照《企业会计准则第2号——长期股权投资》或《企业会计准则第22号——金融工具确认和计量》等相关规定进行后续计量,详见本附注三、13“长期股权投资”或本附注三、10“金融工具”。

本公司通过多次交易分步处置对子公司股权投资直至丧失控制权的,需区分处置对子公司股权投资直至丧失控制权的各项交易是否属于一揽子交易。处置对子公司股权投资的各项交易的条款、条件以及经济影响符合以下一种或多种情况,通常表明应将多次交易事项作为一揽子交易进行会计处理:①这些交易是同时或者在考虑了彼此影响的情况下订立的;②这些交易整体才能达成一项完整的商业结果;③一项交易的发生取决于其他至少一项交易的发生;④一项交易单独看是不经济的,但是和其他交易一并考虑时是经济的。不属于一揽子交易的,对其中的每一项交易视情况分别按照“不丧失控制权的情况下部分处置对子公司的长期股权投资”(详见本附注三、13、(2)④)和“因处置部分股权投资或其他原因丧失了对原有子公司的控制权”(详见前段)适用的原则进行会计处理。处置对子公司股权投资直至丧失控制权的各项交易属于一揽子交易的,将各项交易作为一项处置子公司并丧失控制权的交易进行会计处理;但是,在丧失控制权之前每一次处置价款与处置投资对应的享有该子公司净资产份额的差额,在合并财务报表中确认为其他综合收益,在丧失控制权时一并转入丧失控制权当期的损益。

7、合营安排分类及共同经营会计处理方法

合营安排,是指一项由两个或两个以上的参与方共同控制的安排。本公司根据在合营安排中享有的权利和承担的义务,将合营安排分为共同经营和合营企业。共同经营,是指本公司享有该安排相关资产且承担该安排相关负债的合营安排。合营企业,是指本公司仅对该安排的净资产享有权利的合营安排。

本公司对合营企业的投资采用权益法核算,按照本附注三、13(2)②“权益法核算的长期股权投资”中所述的会计政策处理。

本公司作为合营方对共同经营,确认本公司单独持有的资产、单独所承担的

负债，以及按本公司份额确认共同持有的资产和共同承担的负债；确认出售本公司享有的共同经营产出份额所产生的收入；按本公司份额确认共同经营因出售产出所产生的收入；确认本公司单独所发生的费用，以及按本公司份额确认共同经营发生的费用。

当本公司作为合营方向共同经营投出或出售资产（该资产不构成业务，下同）、或者自共同经营购买资产时，在该等资产出售给第三方之前，本公司仅确认因该交易产生的损益中归属于共同经营其他参与方的部分。该等资产发生符合《企业会计准则第8号——资产减值》等规定的资产减值损失的，对于由本公司向共同经营投出或出售资产的情况，本公司全额确认该损失；对于本公司自共同经营购买资产的情况，本公司按承担的份额确认该损失。

8、现金及现金等价物的确定标准

本公司现金及现金等价物包括库存现金、可以随时用于支付的存款以及本公司持有的期限短（一般为从购买日起，三个月内到期）、流动性强、易于转换为已知金额的现金、价值变动风险很小的投资。

9、外币业务

（1）外币交易的折算方法

本公司发生的外币交易在初始确认时，按交易日的即期汇率（通常指中国人民银行公布的当日外汇牌价的中间价，下同）折算为记账本位币金额，但公司发生的外币兑换业务或涉及外币兑换的交易事项，按照实际采用的汇率折算为记账本位币金额。

（2）对于外币货币性项目和外币非货币性项目的折算方法

资产负债表日，对于外币货币性项目采用资产负债表日即期汇率折算，由此产生的汇兑差额，除：①属于与购建符合资本化条件的资产相关的外币专门借款产生的汇兑差额按照借款费用资本化的原则处理；以及②可供出售的外币货币性项目除摊余成本之外的其他账面余额变动产生的汇兑差额计入其他综合收益之外，均计入当期损益。

以历史成本计量的外币非货币性项目，仍采用交易发生日的即期汇率折算的记账本位币金额计量。以公允价值计量的外币非货币性项目，采用公允价值确定日的即期汇率折算，折算后的记账本位币金额与原记账本位币金额的差额，作为公允价值变动（含汇率变动）处理，计入当期损益或确认为其他综合收益。

10、金融工具

金融工具，是指形成一方的金融资产并形成其他方的金融负债或权益工具的合同。当本公司成为金融工具合同的一方时，确认相关的金融资产或金融负债。

金融资产和金融负债在初始确认时以公允价值计量：①对于以公允价值计量且其变动计入当期损益的金融资产和金融负债，相关交易费用直接计入当期损益；②对于其他类别的金融资产和金融负债，相关交易费用计入初始确认金额。金融资产和金融负债的后续计量取决于其分类。

金融资产或金融负债满足下列条件之一的，表明持有目的是交易性的：①取

得相关金融资产或承担相关金融负债的目的，主要是为了近期内出售或回购；②初始确认时属于集中管理的可辨认金融工具组合的一部分，且有客观证据表明近期实际存在短期获利模式；③属于衍生工具，但符合财务担保合同定义的衍生工具以及被指定为有效套期工具的衍生工具除外。

（1）债务工具

债务工具是指从发行方角度分析符合金融负债定义的工具。债务工具的分类和后续计量取决于本公司管理金融资产的业务模式，以及金融资产的合同现金流量特征。不能通过现金流量特征测试的，直接分类为以公允价值计量且其变动计入当期损益的金融资产；能够通过现金流量特征测试的，其分类取决于管理金融资产的业务模式，以及是否将其指定为以公允价值计量且其变动计入当期损益的金融资产。

①以摊余成本计量。本公司管理此类金融资产的业务模式为以收取合同现金流量为目标，且此类金融资产的合同现金流量特征与基本借贷安排相一致，即在特定日期产生的现金流量，仅为对本金和以未偿付本金金额为基础的利息的支付，同时并未指定此类金融资产为以公允价值计量且其变动计入当期损益。本公司对于此类金融资产按照实际利率法确认利息收入。此类金融资产因终止确认产生的利得或损失以及因减值导致的损失直接计入当期损益。

②以公允价值计量且其变动计入其他综合收益。本公司管理此类金融资产的业务模式为既以收取合同现金流量为目标又以出售为目标，且此类金融资产的合同现金流量特征与基本借贷安排相一致，即在特定日期产生的现金流量，仅为对本金和以未偿付本金金额为基础的利息的支付，同时并未指定此类金融资产为以公允价值计量且其变动计入当期损益。此类金融资产按照公允价值计量且其变动计入其他综合收益，但减值损失或利得、汇兑损益和按照实际利率法计算的利息收入计入当期损益。此类金融资产终止确认时，累计计入其他综合收益的公允价值变动将结转计入当期损益。此类金融资产列示为其他债权投资。

③以公允价值计量且其变动计入当期损益。本公司将持有的未划分为以摊余成本计量和以公允价值计量且其变动计入其他综合收益的债务工具，以公允价值计量且其变动计入当期损益，分类为以公允价值计量且其变动计入当期损益的金融资产，列示为交易性金融资产或其他非流动金融资产。

（2）权益工具

权益工具是指从发行方角度分析符合权益工具定义的工具。权益工具投资以公允价值计量且其变动计入当期损益，列示为交易性金融资产，但本公司管理层指定为以公允价值计量且其变动计入其他综合收益除外。指定为以公允价值计量且其变动计入综合收益的，列示为其他权益工具投资，相关公允价值变动不得结转至当期损益，且该指定一经作出不得撤销。相关股利收入计入当期损益。其他权益工具投资不计提减值准备，终止确认时，之前计入其他综合收益的累计利得或损失从其他综合收益转出，计入留存收益。

（3）金融负债

金融负债于初始确认时分类为以公允价值计量且其变动计入当期损益的金融负债及其他金融负债。

以公允价值计量且其变动计入当期损益的金融负债，包括交易性金融负债和指定为以公允价值计量且其变动计入当期损益的金融负债。满足以下条件之一时，金融负债可在初始计量时指定为以公允价值计量且其变动计入当期损益的金融

债：①该项指定能够消除或显著减少会计错配；②根据正式书面文件载明的风险管理或投资策略，以公允价值为基础对金融负债组合或金融资产和金融负债组合进行管理和业绩评价，并在公司内部以此为基础向关键管理人员报告。该指定一经作出，不得撤销。

指定为以公允价值计量且变动计入当期损益的金融负债，由公司自身信用风险变动引起的公允价值的变动金额，计入其他综合收益；其他公允价值变动，计入当期损益。该金融负债终止确认时，之前计入其他综合收益的累计利得或损失从其他综合收益转出，计入留存收益。

本公司其他金融负债主要包括短期借款。对于此类金融负债，采用实际利率法，按照摊余成本进行后续计量。

（4）金融资产和金融负债的终止确认

金融资产满足下列条件之一的，予以终止确认：

①收取该金融资产现金流量的合同权利终止；

②该金融资产已转移，且本公司将金融资产所有权上几乎所有的风险和报酬转移给转入方；

③该金融资产已转移，虽然本公司既没有转移也没有保留金融资产所有权上几乎所有的风险和报酬，但是放弃了对该金融资产的控制。

金融负债（或其一部分）的现时义务已经解除的，本公司终止确认该金融负债（或该部分金融负债）。

（5）金融工具的减值

本公司以预期信用损失为基础进行金融工具减值会计处理并确认损失准备。预期信用损失，是指以发生违约的风险为权重的金融工具信用损失的加权平均值。信用损失，是指按照原实际利率折现的、根据合同应收的所有合同现金流量与预期收取的所有现金流量之间的差额，即全部现金短缺的现值。

本公司计量金融工具预期信用损失的方法反映的因素包括：通过评价一系列可能的结果而确定的无偏概率加权平均金额；货币时间价值；在资产负债表日无须付出不必要的额外成本或努力即可获得的有关过去事项、当前状况以及未来经济状况预测的合理且有依据的信息。本公司按照下列方法确定相关金融工具的预期信用损失：

①对于金融资产，信用损失为本公司应收取的合同现金流量与预期收取的现金流量之间差额的现值；

②对于租赁应收款项，信用损失为本公司应收取的合同现金流量与预期收取的现金流量之间差额的现值；

③对于未提用的贷款承诺，信用损失为在贷款承诺持有人提用相应贷款的情况下，本公司应收取的合同现金流量与预期收取的现金流量之间差额的现值。本公司对贷款承诺预期信用损失的估计，与其对该贷款承诺提用情况的预期保持一致；

④对于财务担保合同，信用损失为本公司就该合同持有人发生的信用损失向其做出赔付的预计付款额，减去本公司预期向该合同持有人、债务人或任何其他方收取的金额之间差额的现值；

⑤对于资产负债表日已发生信用减值但并非购买或源生已发生信用减值的金融资产，信用损失为该金融资产账面余额与按原实际利率折现的估计未来现金流量的现值之间的差额。

对于购买或源生的未发生信用减值的金融工具，每个资产负债表日，考虑合

理且有依据的信息（包括前瞻性信息），评估其信用风险自初始确认后是否显著增加，按照三阶段分别确认预期信用损失。信用风险自初始确认后未显著增加的，处于第一阶段，按照该金融工具未来 12 个月内的预期信用损失计量损失准备；信用风险自初始确认后已显著增加但尚未发生信用减值的，处于第二阶段，按照该金融工具整个存续期的预期信用损失计量损失准备；自初始确认后已经发生信用减值的，处于第三阶段，按照该金融工具整个存续期的预期信用损失计量损失准备。处于第一阶段和第二阶段的金融工具，按照其账面余额和实际利率计算利息收入；处于第三阶段的金融工具，按照其摊余成本和实际利率计算确定利息收入。

对于购买或源生的已发生信用减值的金融资产，在资产负债表日仅将自初始确认后整个存续期内预期信用损失的累计变动确认为损失准备，其利息收入按照金融资产的摊余成本和经信用调整的实际利率计算确定。

损失准备的增加或转回，作为减值损失或利得，计入当期损益。对于持有的以公允价值计量且其变动计入其他综合收益的债务工具，减值损失或利得计入当期损益的同时调整其他综合收益。

A. 对于应收票据和应收账款，无论是否存在重大融资成分，本公司均按照整个存续期的预期信用损失计量损失准备。

当单项应收票据和应收账款无法以合理成本取得评估预期信用损失的信息时，本公司依据信用风险特征，将应收票据和应收账款划分为若干组合，在组合基础上计算预期信用损失。

对于划分为组合的应收账款，本公司参考历史信用损失经验，结合当前状况以及对未来经济状况的预测，编制应收账款账龄与整个存续期预期信用损失率对照表，计算预期信用损失。确定应收账款组合的依据如下：

应收账款组合 1 账龄组合

应收账款组合 2 关联方组合

对于划分为组合的应收票据，本公司参考历史信用损失经验，结合当前状况以及对未来经济状况的预测，通过违约风险敞口和整个存续期预期信用损失率，计算预期信用损失。确定组合的依据如下：

应收票据组合 1 商业承兑汇票

应收票据组合 2 银行承兑汇票

B. 当单项其他应收款、长期应收款无法以合理成本取得评估预期信用损失的信息时，本公司依据信用风险特征将其他应收款、长期应收款划分为若干组合，在组合基础上计算预期信用损失。确定组合的依据如下：

其他应收款组合 1 账龄组合

其他应收款组合 2 关联方组合

对于应收租赁款，本公司参考历史信用损失经验，结合当前状况以及对未来经济状况的预测，通过违约风险敞口和整个存续期预期信用损失率，计算预期信用损失。除应收租赁款之外的划分为组合的其他应收款和长期应收款，通过违约风险敞口和未来 12 个月内或整个存续期预期信用损失率，计算预期信用损失。

(6) 衍生工具及嵌入衍生工具

本公司衍生工具主要包括远期合同、期货合同、互换合同。衍生工具初始以衍生交易合同签订当日的公允价值进行计量，并以其公允价值进行后续计量。本公司衍生工具公允价值变动而产生的利得或损失，直接计入当期损益。

嵌入衍生工具是指嵌入到非衍生工具（即主合同）中的衍生工具，与主合同构成混合合同。混合合同包含的主合同属于金融工具准则规范的资产的，本公司

不从该混合合同中分拆嵌入衍生工具，而是将该混合合同作为一个整体适用金融工具准则关于金融资产分类的相关规定。

混合合同包含的主合同不属于金融工具准则规范的资产，且同时符合下列条件的，本公司从主合同中分拆嵌入衍生工具，将其作为单独存在的衍生工具进行处理：

- ①嵌入衍生工具的经济特征和风险与主合同的经济特征和风险不紧密相关；
- ②与嵌入衍生工具具有相关条款的单独工具符合衍生工具的定义；
- ③该混合合同不是以公允价值计量且其变动计入当期损益进行会计处理。

(7) 金融资产和金融负债的抵销

当本公司具有抵销已确认金融资产和金融负债的法定权利，且目前可执行该种法定权利，同时本公司计划以净额结算或同时变现该金融资产和清偿该金融负债时，金融资产和金融负债以相互抵销后的金额在资产负债表内列示。除此以外，金融资产和金融负债在资产负债表内分别列示，不予相互抵销。

(8) 金融工具的公允价值确定

存在活跃市场的金融工具，以市场参与者在计量日发生的有序交易中，出售一项资产所能收到或者转移一项负债所需支付的价格确定其公允价值。不存在活跃市场的金融工具，采用估值技术确定其公允价值。在估值时，本公司采用在当前情况下适用并且有足够可利用数据和其他信息支持的估值技术，选择与市场参与者在相关资产或负债的交易中所考虑的资产或负债特征相一致的输入值，并尽可能优先使用相关可观察输入值。在相关可观察输入值无法取得或取得不切实可行时，使用不可观察输入值。

11、存货

(1) 存货的分类

本公司存货分为原材料、库存商品、周转材料、委托加工物资、合同履约成本等。

(2) 存货取得和发出的计价方法

本公司存货盘存制度采用永续盘存制，存货取得时按实际成本计价。原材料、库存商品等发出时采用加权平均法计价；周转材料领用时采用一次转销法摊销。

(3) 存货跌价准备计提方法

本公司期末存货成本高于其可变现净值的，计提存货跌价准备。本公司通常按照单个存货项目计提存货跌价准备，期末，以前减记存货价值的影响因素已经消失的，存货跌价准备在原已计提的金额内转回。

(4) 存货可变现净值的确认方法

存货可变现净值是按存货的估计售价减去至完工时估计将要发生的成本、估计的销售费用以及相关税费后的金额。

12、合同资产和合同负债

本公司根据履行履约义务与客户付款之间的关系在资产负债表中列示合同资产或合同负债。合同资产是本公司已向客户转让商品而有权收取对价

的权利，且该权利取决于时间流逝之外的其他因素。合同负债是本公司已收或应收客户对价而应向客户转让商品的义务。

合同资产按照预期信用损失法计提减值准备。无论是否包含重大融资成分，本公司在资产负债表日均按照整个存续期内预期信用损失的金额计量其损失准备，如果该预期信用损失大于当前合同资产减值准备的账面金额，将其差额确认为减值损失，反之则确认为减值利得。实际发生减值损失，认定相关合同资产无法收回，经批准予以核销。

资产负债表日，对于不同合同下的合同资产、合同负债，分别列示。对于同一合同下的合同资产、合同负债，以净额列示，净额为借方余额的，根据其流动性分别列示为合同资产或其他非流动资产，已计提减值准备的，减去合同资产减值准备的期末余额后列示；净额为贷方余额的，根据其流动性列示为合同负债或其他非流动负债。

13、长期股权投资

本部分所指的长期股权投资是指本公司对被投资单位具有控制、共同控制或重大影响的长期股权投资。本公司对被投资单位不具有控制、共同控制或重大影响的长期股权投资，作为交易性金融资产或其他权益工具投资核算，其会计政策详见附注三、10“金融工具”。

共同控制，是指本公司按照相关约定对某项安排所共有的控制，并且该安排的相关活动必须经过分享控制权的参与方一致同意后才能决策。重大影响，是指本公司对被投资单位的财务和经营政策有参与决策的权力，但并不能够控制或者与其他方一起共同控制这些政策的制定。

(1) 投资成本的确定

对于同一控制下的企业合并取得的长期股权投资，在合并日按照被合并方所有者权益在最终控制方合并财务报表中的账面价值的份额作为长期股权投资的初始投资成本。长期股权投资初始投资成本与支付的现金、转让的非现金资产以及所承担债务账面价值之间的差额，调整资本公积；资本公积不足冲减的，调整留存收益。以发行权益性证券作为合并对价的，在合并日按照被合并方所有者权益在最终控制方合并财务报表中的账面价值的份额作为长期股权投资的初始投资成本，按照发行股份的面值总额作为股本，长期股权投资初始投资成本与所发行股份面值总额之间的差额，调整资本公积；资本公积不足冲减的，调整留存收益。通过多次交易分步取得同一控制下被合并方的股权，最终形成同一控制下企业合并的，应分别是否属于“一揽子交易”进行处理：属于“一揽子交易”的，将各项交易作为一项取得控制权的交易进行会计处理。不属于“一揽子交易”的，在合并日按照应享有被合并方所有者权益在最终控制方合并财务报表中的账面价值的份额作为长期股权投资的初始投资成本，长期股权投资初始投资成本与达到合并前的长期股权投资账面价值加上合并日进一步取得股份新支付对价的账面价值之和的差额，调整资本公积；资本公积不足冲减的，调整留存收益。合并日之前持有的股权投资因采用权益法核算或为可供出售金融资产而确认的其他综合收益，暂不进行会计处理。

对于非同一控制下的企业合并取得的长期股权投资，在购买日按照合并成本作为长期股权投资的初始投资成本，合并成本包括包括购买方付出的资产、发生或承担的负债、发行的权益性证券的公允价值之和。通过多次交易分步取得被购

买方的股权，最终形成非同一控制下的企业合并的，应分别是否属于“一揽子交易”进行处理：属于“一揽子交易”的，将各项交易作为一项取得控制权的交易进行会计处理。不属于“一揽子交易”的，按照原持有被购买方的股权投资账面价值加上新增投资成本之和，作为改按成本法核算的长期股权投资的初始投资成本。原持有的股权采用权益法核算的，相关其他综合收益暂不进行会计处理。原持有股权投资为可供出售金融资产的，其公允价值与账面价值之间的差额，以及原计入其他综合收益的累计公允价值变动转入当期损益。

合并方或购买方为企业合并发生的审计、法律服务、评估咨询等中介费用以及其他相关管理费用，于发生时计入当期损益。

除企业合并形成的长期股权投资外的其他股权投资，按成本进行初始计量，该成本视长期股权投资取得方式的不同，分别按照本公司实际支付的现金购买价款、本公司发行的权益性证券的公允价值、投资合同或协议约定的价值、非货币性资产交换交易中换出资产的公允价值或原账面价值、该项长期股权投资自身的公允价值等方式确定。与取得长期股权投资直接相关的费用、税金及其他必要支出也计入投资成本。对于因追加投资能够对被投资单位实施重大影响或实施共同控制但不构成控制的，长期股权投资成本为按照《企业会计准则第 22 号——金融工具确认和计量》确定的原持有股权投资的公允价值加上新增投资成本之和。

(2) 后续计量及损益确认方法

对被投资单位具有共同控制（构成共同经营者除外）或重大影响的长期股权投资，采用权益法核算。此外，公司财务报表采用成本法核算能够对被投资单位实施控制的长期股权投资。

① 成本法核算的长期股权投资

采用成本法核算时，长期股权投资按初始投资成本计价，追加或收回投资调整长期股权投资的成本。除取得投资时实际支付的价款或者对价中包含的已宣告但尚未发放的现金股利或者利润外，当期投资收益按照享有被投资单位宣告发放的现金股利或利润确认。

② 权益法核算的长期股权投资

采用权益法核算时，长期股权投资的初始投资成本大于投资时应享有被投资单位可辨认净资产公允价值份额的，不调整长期股权投资的初始投资成本；初始投资成本小于投资时应享有被投资单位可辨认净资产公允价值份额的，其差额计入当期损益，同时调整长期股权投资的成本。

采用权益法核算时，按照应享有或应分担的被投资单位实现的净损益和其他综合收益的份额，分别确认投资收益和其他综合收益，同时调整长期股权投资的账面价值；按照被投资单位宣告分派的利润或现金股利计算应享有的部分，相应减少长期股权投资的账面价值；对于被投资单位除净损益、其他综合收益和利润分配以外所有者权益的其他变动，调整长期股权投资的账面价值并计入资本公积。在确认应享有被投资单位净损益的份额时，以取得投资时被投资单位各项可辨认资产等的公允价值为基础，对被投资单位的净利润进行调整后确认。被投资单位采用的会计政策及会计期间与本公司不一致的，按照本公司的会计政策及会计期间对被投资单位的财务报表进行调整，并据以确认投资收益和其他综合收益。对于本公司与联营企业及合营企业之间发生的交易，投出或出售的资产不构成业务

的,未实现内部交易损益按照享有的比例计算归属于本公司的部分予以抵销,在此基础上确认投资损益。但本公司与被投资单位发生的未实现内部交易损失,属于所转让资产减值损失的,不予以抵销。本公司向合营企业或联营企业投出的资产构成业务的,投资方因此取得长期股权投资但未取得控制权的,以投出业务的公允价值作为新增长期股权投资的初始投资成本,初始投资成本与投出业务的账面价值之差,全额计入当期损益。本公司向合营企业或联营企业出售的资产构成业务的,取得的对价与业务的账面价值之差,全额计入当期损益。本公司自联营企业及合营企业购入的资产构成业务的,按《企业会计准则第 20 号——企业合并》的规定进行会计处理,全额确认与交易相关的利得或损失。

在确认应分担被投资单位发生的净亏损时,以长期股权投资的账面价值和其他实质上构成对被投资单位净投资的长期权益减记至零为限。此外,如本公司对被投资单位负有承担额外损失的义务,则按预计承担的义务确认预计负债,计入当期投资损失。被投资单位以后期间实现净利润的,本公司在收益分享额弥补未确认的亏损分担额后,恢复确认收益分享额。

对于本公司首次执行新会计准则之前已经持有的对联营企业和合营企业的长期股权投资,如存在与该投资相关的股权投资借方差额,按原剩余期限直线摊销的金额计入当期损益。

③收购少数股权

在编制合并财务报表时,因购买少数股权新增的长期股权投资与按照新增持股比例计算应享有子公司自购买日(或合并日)开始持续计算的净资产份额之间的差额,调整资本公积,资本公积不足冲减的,调整留存收益。

④处置长期股权投资

在合并财务报表中,母公司在不丧失控制权的情况下部分处置对子公司的长期股权投资,处置价款与处置长期股权投资相对应享有子公司净资产的差额计入股东权益;母公司部分处置对子公司的长期股权投资导致丧失对子公司控制权的,按本附注三、6、(2)“合并财务报表编制的方法”中所述的相关会计政策处理。

其他情形下的长期股权投资处置,对于处置的股权,其账面价值与实际取得价款的差额,计入当期损益。

采用权益法核算的长期股权投资,处置后的剩余股权仍采用权益法核算的,在处置时将原计入所有者权益的其他综合收益部分按相应的比例采用与被投资单位直接处置相关资产或负债相同的基础进行会计处理。因被投资方除净损益、其他综合收益和利润分配以外的其他所有者权益变动而确认的所有者权益,按比例结转入当期损益。

采用成本法核算的长期股权投资,处置后剩余股权仍采用成本法核算的,其在取得对被投资单位的控制之前因采用权益法核算或金融工具确认和计量准则核算而确认的其他综合收益,采用与被投资单位直接处置相关资产或负债相同的基础进行会计处理,并按比例结转当期损益;因采用权益法核算而确认的被投资单位净资产中除净损益、其他综合收益和利润分配以外的其他所有者权益变动按比例结转当期损益。

本公司因处置部分股权投资丧失了对被投资单位的控制的,在编制个别财务报表时,处置后的剩余股权能够对被投资单位实施共同控制或施加重大影响的,改按权益法核算,并对该剩余股权视同自取得时即采用权益法核算进行调整;处

置后的剩余股权不能对被投资单位实施共同控制或施加重大影响的,改按金融工具确认和计量准则的有关规定进行会计处理,其在丧失控制之日的公允价值与账面价值之间的差额计入当期损益。对于本公司取得对被投资单位的控制之前,因采用权益法核算或金融工具确认和计量准则核算而确认的其他综合收益,在丧失对被投资单位控制时采用与被投资单位直接处置相关资产或负债相同的基础进行会计处理,因采用权益法核算而确认的被投资单位净资产中除净损益、其他综合收益和利润分配以外的其他所有者权益变动在丧失对被投资单位控制时结转计入当期损益。其中,处置后的剩余股权采用权益法核算的,其他综合收益和其他所有者权益按比例结转;处置后的剩余股权改按金融工具确认和计量准则进行会计处理的,其他综合收益和其他所有者权益全部结转。

本公司因处置部分股权投资丧失了对被投资单位的共同控制或重大影响的,处置后的剩余股权改按金融工具确认和计量准则核算,其在丧失共同控制或重大影响之日的公允价值与账面价值之间的差额计入当期损益。原股权投资因采用权益法核算而确认的其他综合收益,在终止采用权益法核算时采用与被投资单位直接处置相关资产或负债相同的基础进行会计处理,因被投资方除净损益、其他综合收益和利润分配以外的其他所有者权益变动而确认的所有者权益,在终止采用权益法时全部转入当期投资收益。

本公司通过多次交易分步处置对子公司股权投资直至丧失控制权,如果上述交易属于一揽子交易的,将各项交易作为一项处置子公司股权投资并丧失控制权的交易进行会计处理,在丧失控制权之前每一次处置价款与所处置的股权对应的长期股权投资账面价值之间的差额,先确认为其他综合收益,到丧失控制权时再一并转入丧失控制权的当期损益。

14、固定资产及其累计折旧

(1) 固定资产的确认条件

本公司固定资产是指为生产商品、提供劳务、出租或经营管理而持有的,使用寿命超过一个会计年度的有形资产。

与该固定资产有关的经济利益很可能流入企业,并且该固定资产的成本能够可靠地计量时,固定资产才能予以确认。

本公司固定资产按照取得时的实际成本进行初始计量。

(2) 固定资产分类及折旧政策

本公司采用年限平均法计提折旧。固定资产自达到预定可使用状态时开始计提折旧,终止确认时或划分为持有待售非流动资产时停止计提折旧。在不考虑减值准备的情况下,按固定资产类别、预计使用寿命和预计残值,本公司确定各类固定资产的年折旧率如下:

类别	折旧方法	使用年	残值率%	年折旧率%
----	------	-----	------	-------

		限 (年)		
房屋及建筑物	平均年限法	20-35	5	2.71-4.75
机器设备	平均年限法	3-10	5	9.50-31.67
运输设备	平均年限法	4-8	5	11.88-23.75
电子设备及其他	平均年限法	3-5	5	19.00-31.67

其中，已计提减值准备的固定资产，还应扣除已计提的固定资产减值准备累计金额计算确定折旧。

每年年度终了，本公司对固定资产的使用寿命、预计净残值和折旧方法进行复核。使用寿命预计数与原先估计数有差异的，调整固定资产使用寿命；预计净残值预计数与原先估计数有差异的，调整预计净残值。

(3) 大修理费用

本公司对固定资产进行定期检查发生的大修理费用，有确凿证据表明符合固定资产确认条件的部分，计入固定资产成本。固定资产在定期大修理间隔期间，照提折旧。

15、在建工程

本公司在建工程成本按实际工程支出确定，包括在建期间发生的各项必要工程支出、工程达到预定可使用状态前的应予资本化的借款费用以及其他相关费用等。

在建工程在达到预定可使用状态时转入固定资产。

16、借款费用

借款费用包括借款利息、折价或溢价的摊销、辅助费用以及因外币借款而发生的汇兑差额等。可直接归属于符合资本化条件的资产的购建或者生产的借款费用，在资产支出已经发生、借款费用已经发生、为使资产达到预定可使用或可销售状态所必要的购建或生产活动已经开始时，开始资本化；构建或者生产的符合资本化条件的资产达到预定可使用状态或者可销售状态时，停止资本化。其余借款费用在发生当期确认为费用。

专门借款当期实际发生的利息费用，减去尚未动用的借款资金存入银行取得的利息收入或进行暂时性投资取得的投资收益后的金额予以资本

化；一般借款根据累计资产支出超过专门借款部分的资产支出加权平均数乘以所占用一般借款的资本化率，确定资本化金额。资本化率根据一般借款的加权平均利率计算确定。

资本化期间内，外币专门借款的汇兑差额全部予以资本化；外币一般借款的汇兑差额计入当期损益。

符合资本化条件的资产指需要经过相当长时间的购建或者生产活动才能达到预定可使用或可销售状态的固定资产、投资性房地产和存货等资产。

如果符合资本化条件的资产在购建或生产过程中发生非正常中断、并且中断时间连续超过 3 个月的，暂停借款费用的资本化，直至资产的购建或生产活动重新开始。

17、租赁

租赁，是指在一定期间内，出租人将资产的使用权让与承租人以获取对价的合同。在合同开始日，本公司评估合同是否为租赁或者包含租赁，如果合同中一方让渡了在一定期间内控制一项或多项已识别资产使用的权利以换取对价，则该合同为租赁或者包含租赁。除非合同条款和条件发生变化，本公司不重新评估合同是否为租赁或者包含租赁。

（1）本公司作为承租人

合同中同时包含多项单独租赁的，将合同予以分拆，分别各项单独租赁进行会计处理。合同中同时包含租赁和非租赁部分的，将租赁和非租赁部分进行分拆，按照各租赁部分单独价格及非租赁部分的单独价格之和的相对比例分摊合同对价。租赁期是本公司有权使用租赁资产且不可撤销的期间。

① 使用权资产

使用权资产是指本公司可在租赁期内使用租赁资产的权利。

在租赁期开始日，本公司按照成本对使用权资产进行初始计量，包

括：A.租赁负债的初始计量金额；B.在租赁期开始日或之前支付的租赁付款额，存在租赁激励的，扣除已享受的租赁激励相关金额；C.发生的初始直接费用；D.为拆卸及移除租赁资产、复原租赁资产所在场地或将租赁资产恢复至租赁条款约定状态预计将发生的成本，但属于为生产存货而发生的，适用《企业会计准则第1号——存货》。

在租赁期开始日后，本公司采用成本模式对使用权资产进行后续计量，根据与使用权资产有关的经济利益的预期实现方式作出决定，以直线法对使用权资产计提折旧，并对已识别的减值损失进行会计处理。本公司按照租赁准则有关规定重新计量租赁负债的，相应调整使用权资产的账面价值。

②租赁负债

租赁负债反映本公司尚未支付的租赁付款额的现值。本公司按照租赁期开始日尚未支付的租赁付款额的现值对租赁负债进行初始计量。

租赁付款额，是指本公司向出租人支付的与在租赁期内使用租赁资产的权利相关的款项，包括：A.固定付款额及实质固定付款额，存在租赁激励的，扣除租赁激励相关金额；B.取决于指数或比率的可变租赁付款额，该款项在初始计量时根据租赁期开始日的指数或比率确定；C.本公司合理确定将行使购买选择权时，购买选择权的行权价格；D.租赁期反映出本公司将行使终止租赁选择权时，行使终止租赁选择权需支付的款项；E.根据本公司提供的担保余值预计应支付的款项。

在计算租赁付款额的现值时，本公司采用租赁内含利率作为折现率；无法确定租赁内含利率时，采用增量借款利率作为折现率，以同期银行贷款利率为基础，考虑相关因素调整得出增量借款利率。

本公司按照固定的周期性利率计算租赁负债在租赁期内各期间的利息费用，并计入当期损益，但应当资本化的计入相关资产成本。

当购买选择权、续租选择权、终止租赁选择权的评估结果发生变化，续租选择权、终止租赁选择权实际行使情况与原评估结果不一致，根据担

保余值预计的应付金额发生变动，用于确定租赁付款额的指数或比率发生变动，或者实质固定付款额发生变动时，重新计量租赁负债。

③租赁的变更

当租赁变更通过增加一项或多项租赁资产的使用权而扩大了租赁范围，且增加的对价与租赁范围扩大部分的单独价格按该合同情况调整后的金额相当时，该租赁变更作为一项单独租赁进行会计处理。未作为单独租赁进行会计处理的，分摊变更后合同的对价，重新确定租赁期，重新计量租赁负债。

④短期租赁和低价值资产租赁

本公司将在租赁期开始日租赁期不超过 12 个月，且不包含购买选择权的租赁认定为短期租赁；将单项租赁资产为全新资产时价值不超过 4 万元的租赁认定为低价值资产租赁。本公司转租或预期转租租赁资产的，原租赁不认定为低价值资产租赁。本公司对短期租赁和低价值资产租赁选择不确认使用权资产和租赁负债，将租赁付款额在租赁期内各个期间按照直线法或其他系统合理的方法计入相关的资产成本或当期损益。

⑤售后租回交易

对于售后租回交易，本公司按照《企业会计准则第 14 号——收入》的规定，评估确定售后租回交易中的资产转让是否属于销售，属于销售的，按原资产账面价值中与租回获得的使用权有关的部分，计量售后租回所形成的使用权资产，并仅就转让至出租人的权利确认相关利得或损失；不属于销售的，继续确认被转让资产，同时确认一项与转让收入等额的金融负债。

(2) 本公司作为出租人

本公司在租赁开始日将租赁分为融资租赁和经营租赁，实质上转移了与租赁资产所有权有关的几乎全部风险和报酬的租赁为融资租赁，此外为经营租赁。本公司作为转租出租人时，基于原租赁产生的使用权资产对转租赁进行分类。

①融资租赁

在租赁期开始日，本公司对融资租赁确认应收融资租赁款，并终止确认融资租赁资产。对应收融资租赁款进行初始计量时，以租赁投资净额作为应收融资租赁款的入账价值。租赁投资净额为未担保余值和租赁期开始日尚未收到的租赁收款额按照租赁内含利率折现的现值之和。

租赁收款额，是指本公司因让渡在租赁期内使用租赁资产的权利而应向承租人收取的款项，包括：**A.**承租人需支付的固定付款额及实质固定付款额，存在租赁激励的，扣除租赁激励相关金额；**B.**取决于指数或比率的可变租赁付款额；**C.**购买选择权的行权价格，前提是合理确定承租人将行使该选择权；**D.**承租人行使终止租赁选择权需支付的款项，前提是租赁期反映出承租人将行使终止租赁选择权；**E.**由承租人、与承租人有关的一方以及有经济能力履行担保义务的独立第三方向本公司提供的担保余值。

本公司按照固定的周期性利率计算并确认租赁期内各个期间的利息收入。本公司取得的未纳入租赁投资净额计量的可变租赁付款额在实际发生时计入当期损益。

②经营租赁

租赁期内各个期间，本公司采用直线法，将经营租赁的租赁收款额确认为租金收入。未计入租赁收款额的可变租赁付款额在实际发生时计入当期损益。

经营租赁发生变更的，本公司自变更生效日起将其作为一项新租赁进行会计处理，与变更前租赁有关的预收或应收租赁收款额视为新租赁的收款额。

(3) 售后租回交易

对于售后租回交易，本公司按照《企业会计准则第 14 号——收入》的规定，评估确定售后租回交易中的资产转让是否属于销售，属于销售的，根据适用的会计准则对资产购买和资产处置进行会计处理；不属于销售的，不确认被转让资产，但确认一项与转让收入等额的金融资产。

18、无形资产

公司无形资产按照成本进行初始计量,并于取得无形资产时分析判断其使用寿命。使用寿命为有限的,自无形资产可供使用时起,采用能反映与该资产有关的经济利益的预期实现方式的摊销方法,在预计使用年限内摊销;无法可靠确定预期实现方式的,采用直线法摊销;使用寿命不确定的无形资产,不作摊销。

本公司于每年年度终了,对使用寿命有限的无形资产的使用寿命及摊销方法进行复核,与以前估计不同的,调整原先估计数,并按会计估计变更处理。

本公司期末预计某项无形资产已经不能给企业带来未来经济利益的,将该项无形资产的账面价值全部转入当期损益。

19、研究开发支出

本公司将内部研究开发项目的支出,区分为研究阶段支出和开发阶段支出。研究阶段的支出,于发生时计入当期损益。

开发阶段的支出,同时满足下列条件的,才能予以资本化,即:完成该无形资产以使其能够使用或出售在技术上具有可行性;具有完成该无形资产并使用或出售的意图;无形资产产生经济利益的方式,包括能够证明运用该无形资产生产的产品存在市场或无形资产自身存在市场,无形资产将在内部使用的,能够证明其有用性;有足够的技术、财务资源和其他资源支持,以完成该无形资产的开发,并有能力使用或出售该无形资产;归属于该无形资产开发阶段的支出能够可靠地计量。不满足上述条件的开发支出计入当期损益。

本公司相应项目在满足上述条件,通过技术可行性及经济可行性研究,形成项目立项后,进入开发阶段。

20、长期待摊费用摊销方法

本公司发生的长期待摊费用按实际成本计价,并按预计受益期限平均摊销。对不能使以后会计期间受益的长期待摊费用项目,其摊余价值全部计入当期损益。

21、长期资产减值

对于固定资产、在建工程、使用寿命有限的无形资产、以成本模式计量的投资性房地产及对子公司、合营企业、联营企业的长期股权投资等非流动非金融资产,本公司于资产负债表日判断是否存在减值迹象。如存在减值迹象的,则估计其可收回金额,进行减值测试。商誉、使用寿命不确定的无形资产和尚未达到可使用状态的无形资产,无论是否存在减值迹象,每年均进行减值测试。

减值测试结果表明资产的可收回金额低于其账面价值的,按其差额计提减值准备并计入减值损失。可收回金额为资产的公允价值减去处置费用后的净额与资产预计未来现金流量的现值两者之间的较高者。资产的公允价值根据公平交易中销售协议价格确定;不存在销售协议但存在资产活跃市场的,公允价值按照该资产的买方出价确定;不存在销售协议和资产活跃市场的,则以可获取的最佳信息为基础估计资产的公允价值。处置费用包括与资产处置有关的法律费用、相关税费、搬运费以及为使资产达到可销售状态所发生的直接费用。资产预计未来现金流量的现值,按照资产在持续使用过程中和最终处置时所产生的预计未来现金流量,选择恰当的折现率对其进行折现后的金额加以确定。资产减值准备按单项资产为基础计算并确认,如果难以对单项资产的可收回金额进行估计的,以该资

产所属的资产组确定资产组的可收回金额。资产组是能够独立产生现金流入的最小资产组合。

在财务报表中单独列示的商誉，在进行减值测试时，将商誉的账面价值分摊至预期从企业合并的协同效应中受益的资产组或资产组组合。测试结果表明包含分摊的商誉的资产组或资产组组合的可收回金额低于其账面价值的，确认相应的减值损失。减值损失金额先抵减分摊至该资产组或资产组组合的商誉的账面价值，再根据资产组或资产组组合中除商誉以外的其他各项资产的账面价值所占比重，按比例抵减其他各项资产的账面价值。

上述资产减值损失一经确认，以后期间不予转回价值得以恢复的部分。

22、职工薪酬

本公司职工薪酬主要包括短期职工薪酬、离职后福利、辞退福利和其他长期职工福利。其中：

短期薪酬主要包括工资、奖金、津贴和补贴、职工福利费、医疗保险费、生育保险费、工伤保险费、住房公积金、工会经费和职工教育经费、非货币性福利等。本公司在职工为本公司提供服务的会计期间将实际发生的短期职工薪酬确认为负债，并计入当期损益或相关资产成本。其中非货币性福利按公允价值计量。

离职后福利主要为设定提存计划，设定提存计划主要包括基本养老保险、失业保险等，相应的应缴存金额于发生时计入相关资产成本或当期损益。

在职工劳动合同到期之前解除与职工的劳动关系，或为鼓励职工自愿接受裁减而提出给予补偿的建议，在本公司不能单方面撤回因解除劳动关系计划或裁减建议所提供的辞退福利时，和本公司确认与涉及支付辞退福利的重组相关的成本两者孰早日，确认辞退福利产生的职工薪酬负债，并计入当期损益。但辞退福利预期在年度报告期结束后十二个月不能完全支付的，按照其他长期职工薪酬处理。

职工内部退休计划采用上述辞退福利相同的原则处理。本公司将自职工停止提供服务日至正常退休日的期间拟支付的内退人员工资和缴纳的社会保险费等，在符合预计负债确认条件时，计入当期损益（辞退福利）。

本公司向职工提供的其他长期职工福利，符合设定提存计划的，按照设定提存计划进行会计处理，除此之外按照设定收益计划进行会计处理。

23、收入的确认原则

收入是本公司在日常活动中形成的、会导致股东权益增加且与股东投入资本无关的经济利益的总流入。本公司在履行了合同中的履约义务，即在客户取得相关商品或服务（简称商品）的控制权时确认收入。

合同中包含两项或多项履约义务的，本公司在合同开始日，按照各单项履约义务所承诺商品的单独售价的相对比例，将交易价格分摊至各单项履约义务，按照分摊至各单项履约义务的交易价格计量收入。

交易价格是本公司因向客户转让商品而预期有权收取的对价金额，不包括代第三方收取的款项。本公司确认的交易价格不超过在相关不确定性消除时累计已确认收入极可能不会发生重大转回的金额。合同中存在重大融资成分的，本公司按照假定客户在取得商品控制权时即以现金支付的应付金额确定交易价格，该交易价格与合同承诺的对价之间的差额，在合同期间内采用实际利率法摊销。

满足下列条件之一时，属于在某一时段内履行履约义务，否则，属于在某一时点履行履约义务：①客户在本公司履约的同时即取得并消耗本公司履约所带来的经济利益；②客户能够控制本公司履约过程中在建的商品；③本公司履约过程中所产出的商品具有不可替代用途，且本公司在整个合同期间内有权就累计至今已完成的履约部分收取款项。

对于在某一时段内履行的履约义务，本公司在该时段内按照履约进度确认收入。履约进度不能合理确定时，本公司已经发生的成本预计能够得到补偿的，按照已经发生的成本金额确认收入，直至履约进度能够合理确定。对于在某一时点履行的履约义务，本公司在客户取得相关商品控制权时点确认收入。

（1）销售商品收入

本公司收入的具体确认方法是：根据货物已发出，对方确认并验收合格后确认收入。

（2）提供劳务收入

本公司对外提供的劳务，根据已完成劳务的进度在一段时间内确认收入，已完成劳务的进度按照已发生的成本占预计总成本的比例确定。资产负债表日，本公司对已完成劳务的进度进行重新估计，以使其能够反映履约情况的变化。

本公司按照已完成劳务的进度确认收入时，对于已经取得无条件收款权的部分，确认为应收账款，其余部分确认为合同资产，并对应收账款、合同资产以预期信用损失为基础确认损失准备；如果本公司已收或应收合同价款超过已完成的劳务进度，则将超过部分确认为合同负债。本公司对于同一合同下的合同资产和合同负债以净额列示。

24、政府补助

政府补助是指本公司从政府无偿取得货币性资产或非货币性资产，不包括政府以投资者身份并享有相应所有者权益而投入的资本。政府补助为货币性资产的，按照收到或应收的金额计量。政府补助为非货币性资产的，应当按照公允价值计量；公允价值不能可靠取得的，按照名义金额计量。按照名义金额计量的政府补助，直接计入当期损益。

当本公司能够满足政府补助所附条件，且能够收到政府补助时，才能确认政府补助。

政府补助分为与资产相关的政府补助和与收益相关的政府补助。与资产相关的政府补助，是指公司取得的、用于购建或以其他方式形成长期资产的政府补助。与收益相关的政府补助，是指除与资产相关的政府补助之外的政府补助。

与资产相关的政府补助，采用总额法，确认为递延收益，在相关资产使用

寿命内按照合理、系统的方法分期计入损益，相关资产在使用寿命结束前被出售、转让、报废或发生毁损的，将尚未分配的相关递延收益余额转入资产处置当期的损益，已确认的政府补助需要退回的，冲减相关递延收益账面余额，超出部分计入当期损益。

与收益相关的政府补助，采用总额法，用于补偿公司已发生的相关成本费用或损失时，直接计入当期损益；用于补偿以后期间的相关成本费用或损失时，确认为递延收益，并在确认相关成本费用或损失的期间，计入当期损益。

对于同时包含与资产相关部分和与收益相关部分的政府补助，区分不同部分分别进行会计处理；难以区分的，整体归类为与收益相关的政府补助。

与公司日常活动相关的政府补助，按照经济业务实质，计入其他收益或冲减相关成本费用。与公司日常活动无关的政府补助，计入营业外收支。

25、递延所得税资产/递延所得税负债

某些资产、负债项目的账面价值与其计税基础之间的差额，以及未作为资产和负债确认但按照税法规定可以确定其计税基础的项目的账面价值与计税基础之间的差额产生的暂时性差异，采用资产负债表债务法确认递延所得税资产及递延所得税负债。

与商誉的初始确认有关，以及与既不是企业合并、发生时也不影响会计利润和应纳税所得额（或可抵扣亏损）的交易中产生的资产或负债的初始确认有关的应纳税暂时性差异，不予确认有关的递延所得税负债。此外，对与子公司、联营企业及合营企业投资相关的应纳税暂时性差异，如果本公司能够控制暂时性差异转回的时间，而且该暂时性差异在可预见的未来很可能不会转回，也不予确认有关的递延所得税负债。除上述例外情况，本公司确认其他所有应纳税暂时性差异产生的递延所得税负债。

与既不是企业合并、发生时也不影响会计利润和应纳税所得额（或可抵扣亏损）的交易中产生的资产或负债的初始确认有关的可抵扣暂时性差异，不予确认有关的递延所得税资产。此外，对与子公司、联营企业及合营企业投资相关的可抵扣暂时性差异，如果暂时性差异在可预见的未来不是很可能转回，或者未来不是很可能获得用来抵扣可抵扣暂时性差异的应纳税所得额，不予确认有关的递延所得税资产。除上述例外情况，本公司以很可能取得用来抵扣可抵扣暂时性差异的应纳税所得额为限，确认其他可抵扣暂时性差异产生的递延所得税资产。

对于能够结转以后年度的可抵扣亏损和税款抵减，以很可能获得用来抵扣可抵扣亏损和税款抵减的未来应纳税所得额为限，确认相应的递延所得税资产。

资产负债表日，对于递延所得税资产和递延所得税负债，根据税法规定，按照预期收回相关资产或清偿相关负债期间的适用税率计量。

于资产负债表日，对递延所得税资产的账面价值进行复核，如果未来很可能无法获得足够的应纳税所得额用以抵扣递延所得税资产的利益，则减记递延所得税资产的账面价值。在很可能获得足够的应纳税所得额时，减记的金额予以转回。

26、所得税

所得税包括当期所得税和递延所得税。除由于企业合并产生的调整商誉，或与直接计入所有者权益的交易或者事项相关的递延所得税计入所有者权益外，均作为所得税费用计入当期损益。

当期所得税是按照当期应纳税所得额计算的当期应交所得税金额。应纳税所

得额系根据有关税法规定对本年度税前会计利润作相应调整后得出。

本公司根据资产、负债于资产负债表日的账面价值与计税基础之间的暂时性差异，采用资产负债表债务法确认递延所得税。

各项应纳税暂时性差异均确认相关的递延所得税负债，除非该应纳税暂时性差异是在以下交易中产生的：

A、商誉的初始确认，或者具有以下特征的交易中产生的资产或负债的初始确认：该交易不是企业合并，并且交易发生时既不影响会计利润也不影响应纳税所得额；

B、对于与子公司、合营企业及联营企业投资相关的应纳税暂时性差异，该暂时性差异转回的时间能够控制并且该暂时性差异在可预见的未来很可能不会转回。

对于可抵扣暂时性差异、能够结转以后年度的可抵扣亏损和税款抵减，本公司以很可能取得用来抵扣可抵扣暂时性差异、可抵扣亏损和税款抵减的未来应纳税所得额为限，确认由此产生的递延所得税资产，除非该可抵扣暂时性差异是在以下交易中产生的：

A、该交易不是企业合并，并且交易发生时既不影响会计利润也不影响应纳税所得额；

B、对于与子公司、合营企业及联营企业投资相关的可抵扣暂时性差异，同时满足下列条件的，确认相应的递延所得税资产：暂时性差异在可预见的未来很可能转回，且未来很可能获得用来抵扣可抵扣暂时性差异的应纳税所得额。

于资产负债表日，本公司对递延所得税资产和递延所得税负债，按照预期收回该资产或清偿该负债期间的适用税率计量，并反映资产负债表日预期收回资产或清偿负债方式的所得税影响。

于资产负债表日，本公司对递延所得税资产的账面价值进行复核。如果未来期间很可能无法获得足够的应纳税所得额用以抵扣递延所得税资产的利益，减记递延所得税资产的账面价值。在很可能获得足够的应纳税所得额时，减记的金额予以转回。

27、重要会计政策和会计估计变更

(1) 会计政策变更

①企业会计准则解释第 15 号

财政部于 2021 年 12 月 30 日发布了《企业会计准则解释第 15 号》(财会〔2021〕35 号，以下简称“解释第 15 号”)，其中就“企业将固定资产达到预定可使用状态前或者研发过程中产出的产品或副产品对外销售的会计处理”，以及“亏损合同的判断”作出规定，自 2022 年 1 月 1 日起施行。执行解释第 15 号的这些规定未对本公司财务状况和经营成果产生重大影响。

②企业会计准则解释第 16 号

财政部于2022年11月30日发布了《企业会计准则解释第16号》(财会〔2022〕31号,以下简称“解释第16号”),其中就“发行方分类为权益工具的金融工具相关股利的所得税影响的会计处理”,以及“企业将以现金结算的股份支付修改为以权益结算的股份支付的会计处理”作出规定,自公布之日起施行。执行解释第16号的这些规定未对本公司财务状况和经营成果产生重大影响。

四、税项

1、主要税种及税率

税种	计税依据	税率%
增值税	应税收入	13、6
城市建设维护税	应纳流转税额	5
教育费附加	应纳流转税额	3
地方教育费附加	应纳流转税额	2
企业所得税	应纳流转税额	15、25

2、优惠税负及批文

经北京市科学技术委员会、北京市财政局、北京市国家税务局、北京市地方税务局批准北京高新利华科技股份有限公司为高新技术企业,证书编号为GR202011005128,发证时间是2020年12月2日,有效期三年。有效期内,公司享受国家关于高新技术企业的相关税收优惠政策,即按15%的税率缴纳企业所得税,因此本公司报告期内为优惠期。

五、合并财务报表项目注释

以下注释项目除非特别指出,期初指2022年1月1日,期末指2022年12月31日,本期指2022年度,上期指2021年度。

1、货币资金

项目	2022.12.31	2021.12.31
库存现金	2,033.40	1,328.67
银行存款	30,757,973.66	11,728,213.30
其他货币资金	33,719.17	4,241,158.22
合计	30,793,726.23	15,970,700.19

说明:截至2022年12月31日,本公司期末使用受到限制的货币资金33,718.17元,为信用证保证金。

2、交易性金融资产

项 目	2022.12.31	2021.12.31
分类为以公允价值计量且其变动计入当期损益的金融资产	6,585,351.85	
其中：债务工具投资		
权益工具投资		
其他	6,585,351.85	
指定为以公允价值计量且其变动计入当期损益的金融资产		
其中：债务工具投资		
减：列示于其他非流动金融资产部分		
合 计	6,585,351.85	

3、应收票据

(1) 应收票据分类列示：

类 别	2022.12.31		账面价值
	账面余额	坏账准备	
银行承兑汇票	2,000,000.00		2,000,000.00
商业承兑汇票	6,950,000.00		6,950,000.00
合 计	8,950,000.00		8,950,000.00

(续)

类 别	2021.12.31		账面价值
	账面余额	坏账准备	
银行承兑汇票			
商业承兑汇票	23,149,393.00		23,149,393.00
合 计	23,149,393.00		23,149,393.00

(2) 期末公司已背书或贴现且在资产负债表日尚未到期的应收票据：

项 目	期末终止确认金额	期末未终止确认金额
银行承兑汇票	4,055,955.00	6,950,000.00
商业承兑汇票		
合 计	4,055,955.00	6,950,000.00

(3) 未到期背书转让商业承兑汇票明细：

出票人	出票金额	出票日	到期日	背书转让单位	背书金额	背书时间
山东薛焦经贸有限公司	1,000,000.00	2022/08/10	2023/02/10	山西炬华新材料科技有限公司	1,000,000.00	2022/10/18
潍坊振兴焦化有限公司	2,000,000.00	2022/8/22	2023/2/22	山西炬华新材料科技有限公司	2,000,000.00	2022/11/14
海南永蓝能源科技有限责任公司	1,000,000.00	2022/10/21	2023/4/21	山西炬华新材料科技有限公司	1,000,000.00	2022/11/14
山东奔月新能源发展有限公司	1,000,000.00	2022/10/14	2023/4/14	山东公泉化工股份有限公司	1,000,000.00	2022/11/23
扬州怡丽科姆新材料贸易有限公司	1,950,000.00	2022/11/16	2023/5/16	淄博中晟新材料科技有限公司	1,950,000.00	2022/12/05
合计	6,950,000.00				6,950,000.00	

3、应收账款

(1) 以摊余成本计量的应收账款

	2022.12.31			2021.12.31		
	账面余额	坏账准备	账面价值	账面余额	坏账准备	账面价值
应收账款	34,350,318.46	1,930,167.50	32,420,150.96	8,802,551.89	2,795,234.63	6,007,317.26

(2) 坏账准备

本公司对应收账款，无论是否存在重大融资成分，均按照整个存续期的预期信用损失计量损失准备。

①2022年12月31日，单项计提坏账准备：无

②2022年12月31日，组合计提坏账准备：

组合——账龄组合

	账面余额	整个存续期预期信用损失率%	坏账准备
1年以内	32,949,855.50	5	1,647,492.78
1-2年	1,024,034.00	10	102,403.40
2-3年	62,075.28	30	18,622.58
3-4年	305,409.88	50	152,704.94
4-5年			
5年以上	8,943.80	100	8,943.80
合计	34,350,318.46	5.62	1,930,167.50

(3) 坏账准备的变动

项目	2022.01.01	本期增加	本期减少		2022.12.31
			转回	转销	
应收账款 坏账准备	2,795,234.63	1,930,167.50	2,795,234.63		1,930,167.50

(4) 报告期坏账准备转回或转销金额重要的

单位名称	转回或转销金额	方式
广东华峰能源集团有限公司	2,612,341.15	增值税发票红冲

(5) 按欠款方归集的期末余额前五名的应收账款情况：

本报告期按欠款方归集的期末余额前五名应收账款汇总金额 31,752,439.67 元，占应收账款期末余额合计数的比例 92.43%，相应计提的坏账准备期末余额汇总金额 1,587,621.99 元。

单位名称	期末余额	账龄	占应收账款总长准备期末余额的比例 (%)	
客户三	17,640,000.00	1年以内	51.35	882,000.00
客户五	7,589,759.40	1年以内	22.10	379,487.97
客户六	3,374,480.00	1年以内	9.82	168,724.00
客户七	2,068,956.95	1年以内	6.02	103,447.85
客户八	1,079,243.32	1年以内	3.14	53,962.17
合计	31,752,439.67		92.43	1,587,621.99

(6) 因金融资产转移而终止确认的应收账款：无；

2023-005

(7) 转移应收账款且继续涉入的，分项列示继续涉入形成的资产、负债的金额：无；(8) 其他说明：无。

4、应收款项融资

项 目	2022.12.31	2021.12.31
以公允价值计量且其变动计入其他综合收益的应收票据	6,500,000.00	1,150,000.00
以公允价值计量且其变动计入其他综合收益的应收账款		
合 计	6,500,000.00	1,150,000.00

5、预付款项

(1) 账龄分析及百分比

账 龄	2022.12.31		2021.12.31	
	金 额	比例%	金 额	比例%
1 年以内	848,756.18	99.61	1,668,322.16	100.00
1-2 年	3,336.28	0.39		
2-3 年				
3 年以上				
合 计	852,092.46	100.00	1,668,322.16	100.00

(2) 按预付对象归集的期末余额前五名的预付款情况：

单位名称	与本公司关系	金 额	占预付账款总额的比例%	账龄	未结算原因
北京东方通捷燃气有限责任公司	非关联方	568,500.00	66.72	1 年以内	预付燃气费
沈阳石油化工设计院有限公司吉林分公司	非关联方	170,000.00	19.95	1 年以内	预付设计费
巩义市予华仪器有限责任公司	非关联方	44,700.00	5.25	1 年以内	预付仪器款
北京凯盛伟业环保科技有限公司	非关联方	25,238.60	2.96	1 年以内	预付维修费
北京科达兴业电器有限公司	非关联方	13,500.00	1.58	1 年以内	预付维修费
合 计		821,938.60	96.46		

6、其他应收款

项 目	2022.12.31	2021.12.31
-----	------------	------------

2023-005

应收利息		
应收股利		
其他应收款	3,577,270.74	1,556,415.75
合 计	3,577,270.74	1,556,415.75

其他应收款情况

	2022.12.31			2021.12.31		
	账面余额	坏账准备	账面价值	账面余额	坏账准备	账面价值
其他应收款	3,856,061.16	278,790.42	3,577,270.74	4,910,612.00	3,354,196.25	1,556,415.75

(1) 坏账准备

A.2022年12月31日，处于第一阶段的其他应收款坏账准备：
组合计提-账龄组合

	账面余额	未来12个月预期信用损失率%	坏账准备	理由
1年以内	2,573,566.00	5	128,678.30	回收可能性
1-2年	1,246,182.16	10	124,618.22	回收可能性
2-3年	813.00	30	243.90	回收可能性
3-4年	20,500.00	50	10,250.00	回收可能性
4-5年				
5年以上				
合计	3,841,061.16		263,790.42	

B.2022年12月31日，处于第二阶段的其他应收款坏账准备：
组合计提-账龄组合

	账面余额	整个存续期预期信用损失率%	坏账准备	理由
1年以内				
1-2年				
2-3年				
3-4年				
4-5年				
5年以上	15,000.00	100	15,000.00	回收可能性
合计	15,000.00	100	15,000.00	

(2) 坏账准备的变动

坏账准备	第一阶段	第二阶段	第三阶段	合计
------	------	------	------	----

	未来 12 个月 内预期信用 损失	整个存续期预期 信用损失(未发生 信用减值)	整个存续期预期 信用损失(已发 生信用减值)
2022 年 1 月 1 日 余额	87,196.25	3,267,000.00	3,354,196.25
期初余额在本期			
—转入第一 阶段			
—转入第二 阶段			
—转入第三 阶段			
本期计提	176,594.17	3,000.00	179,594.17
本期转回			
本期转销			
本期核销		3,255,000.00	3,255,000.00
其他变动			
2022 年 12 月 31 余额	263,790.42	15,000.00	278,790.42

(3) 报告期坏账准备转回或转销金额重要的：无；

(4) 报告期实际核销的其他应收款情况

项目	核销金额
实际核销的其他应收款	3,255,000.00

其中重要的其他应收款核销情况：

单位名称	其他应 收款性 质	核销 金额	核销 原因	履行 的 核销 程序	款项是否 因关联交 易产生
苏州制氧机股份有限公司	预付设备款	1,605,000.00	合同纠纷，法院判决合同解除，预付款无法收回	总经理办公会批准	否
烟台冰轮股份有限公司	预付设备款	1,650,000.00	双方协议终止合同，预付款不退还作为合同的补偿款	总经理办公会批准	否
合计		3,255,000.00			

(5) 其他应收款按款项性质分类情况

款项性质	2022.12.31	2021.12.31
预付设备款		3,255,000.00
项目投资款	1,000,000.00	1,000,000.00
保证金	763,670.00	577,900.00
借款	2,000,000.00	
代垫款	39,909.00	77,712.00
押金	52,482.16	
合计	3,856,061.16	4,910,612.00

(6) 其他应收款期末余额前五名明细单位情况:

单位名称	是否为关联方	款项性质	期末余额	账龄	占其他应收款期末余额合计数的比例 (%)	坏账准备期末余额
大庆市新天意科技有限公司	否	借款	2,000,000.00	1年以内	51.87	100,000.00
江苏汉光实业股份有限公司	否	项目投资款	1,000,000.00	1-2年	25.93	100,000.00
中国石油物资有限公司	否	保证金	259,400.00	1年以内	6.73	12,970.00
昆仑银行电子招投标保证金	否	保证金	150,000.00	1年以内	3.89	7,500.00
山东能源招标有限公司	否	保证金	90,000.00	1年以内	2.33	4,500.00
合计			3,499,400.00		90.75	224,970.00

(7) 涉及政府补助的其他应收款: 无;

(8) 因金融资产转移而终止确认的其他应收款: 无。

(9) 转移其他应收款且继续涉入的, 分项列示继续涉入形成的资产、负债的金额: 无

(10) 其他说明: 无。

7、存货

2023-005

(1) 存货分类

项 目	2022.12.31	
	账面余额	跌价准备
原材料	7,723,961.41	
库存商品	27,816,458.47	
在产品	6,336,232.83	
周转材料	92,094.74	
合 计	41,968,747.45	

(续)

项 目	2021.12.31	
	账面余额	跌价准备
原材料	23,824,946.29	
库存商品	8,175,741.39	
在产品	2,033,380.90	
周转材料	63,768.73	
合 计	34,097,837.31	

(2) 合同履约成本本期摊销金额为 0 元;

(3) 存货期末余额中含有借款费用资本化金额为 0 元;

(4) 存货的其他说明: 本公司截至 2022 年 12 月 31 日无用于债务担保的存货。

8、合同资产

	2022 年 12 月 31 日	2021 年 12 月 31 日
合同资产	244,236.52	3,951,175.88
减: 合同资产减值准备	12,211.83	672,381.25
小计	232,024.69	3,278,794.63
减: 列示于其他非流动资产的部分		
——账面余额		
——减值准备		
小计		
合 计	232,024.69	3,278,794.63

合同资产无论是否存在重大融资成分, 本公司均按照整个存续期的预期信用损失计量损失准备。2022 年 12 月 31 日, 计提减值准备的合同资产如下:

组合计提减值准备的合同资产:

	账面余额	整个存续期预期信用损失率%	坏账准备	理由
组合 1-账龄组合	244,236.52	5	12,211.83	预期信用损失

9、其他流动资产

项 目	2022.12.31	2021.12.31
预缴增值税	1,640,935.05	
预缴所得税		1,935.50
合计	1,640,935.05	1,935.50

10、固定资产

项 目	2022.12.31	2021.12.31
固定资产	46,762,428.81	43,348,501.65
固定资产清理		
合 计	46,762,428.81	43,348,501.65

(1) 固定资产情况

A、持有自用的固定资产

项 目	房屋及建筑物	机器设备	运输设备	电子设备及其他	合 计
一、账面原值					
1、年初余额	44,971,274.12	19,597,952.76	3,208,684.82	1,944,630.35	69,722,542.05
2、本年增加金额		7,291,416.19	565,412.47	18,924.36	7,875,753.02
(1) 购置		1,238,659.28	565,412.47	18,924.36	1,822,996.11
(2) 在建工程转入		6,052,756.91			6,052,756.91
3、本年减少金额		310,256.37			310,256.37
(1) 售后回租处置					
(2) 大修					
(3) 报废或处理		310,256.37			310,256.37
(4) 其他					
4、年末余额	44,971,274.12	26,579,112.58	3,774,097.29	1,963,554.71	77,288,038.70
二、累计折旧					
1、年初余额	11,609,274.29	11,560,685.91	1,906,396.02	1,297,684.18	26,374,040.40
2、本年增加金额	2,041,810.56	2,008,109.57	243,342.84	153,049.92	4,446,312.89
(1) 计提	2,041,810.56	2,008,109.57	243,342.84	153,049.92	4,446,312.89
3、本年减少金额		294,743.40			294,743.40
(1) 售后回租处置					
(2) 大修					

项 目	房屋及建筑物	机器设备	运输设备	电子设备及 其他	合 计
(3) 报废或处理		294,743.40			294,743.40
4、年末余额	13,651,084.85	13,274,052.08	2,149,738.86	1,450,734.10	30,525,609.89
三、减值准备					
1、年初余额					
2、本年增加金额					
(1) 计提					
3、本年减少金额					
(1) 处置或报废					
4、年末余额					
四、账面价值					
1、年末账面价值	31,320,189.27	13,305,060.50	1,624,358.43	512,820.61	46,762,428.81
2、年初账面价值	33,361,999.83	8,037,266.85	1,302,288.80	646,946.17	43,348,501.65

(2) 暂时闲置的固定资产情况：无。

(3) 截至 2022 年 12 月 31 日,通过经营租赁租出的固定资产：无。

(4) 截至 2022 年 12 月 31 日，未办妥产权证书的固定资产情况：

项 目	账面价值	未办妥产权证书的原因
房屋及建 筑物	4,098,034.73	公司二期项目为综合楼和载体车间，筹建期间正值2008年奥运会期间，对建设项目审批是限制和收紧的，建设手续搁置下来。奥运会结束后公司仍努力为此事奔波，但都没有结果。二期尚未完善规划和建委等相关部门的审批手续，未取得房权证。目前已经投入使用，相关税款也已按照国家有关规定缴纳。

(5) 期末用于抵押或担保的固定资产情况：详见附注五、42“所有权或使用权受到限制的资产”。

11、在建工程

项 目	2022.12.31	2021.12.31
在建工程	438,053.09	243,362.83
工程物资		
合 计	438,053.09	243,362.83

(1) 在建工程情况

项 目	2022.12.31			2021.12.31		
	账面余额	减 值 准 备	账面价值	账面余额	减 值 准 备	账面 价值
全智能低温蒸馏设备	438,053.09		438,053.09	243,362.83		243,362.83

(2) 重要在建工程项目本年变动情况

工程名称	预算 数	资金来 源	工程投入占预算 的比例%	工程进度%
全智能低温蒸馏设备	55 万	自筹	79.64	79.64
钯精炼及废气处理设备	110 万	自筹	96.54	100
高低温回转焙烧炉	500 万	自筹	99.81	100
合计	665 万			

续:

工程 名称	2022.01.01	本期增加		本期减少		2022.12.31	
		金额	其 中： 利息 资本 化金	转入固定资产	其 他 减 少	余额	其 中： 利息 资本 化金
全智能低 温蒸馏设 备	243,362.83	194,690.26				438,053.09	
钯精炼及 废气处理 设备		1,061,946.95		1,061,946.95			
高低温回 转焙烧炉		4,990,809.96		4,990,809.96			
合计	243,362.83	6,247,447.17		6,052,756.91		438,053.09	

12、无形资产

(1) 无形资产情况

项 目	土地使用权	专利权	非专利技术	软件	合 计
一、账面原值					
1、年初余额	10,855,470.92			15,500.00	10,870,970.92
2、本年增加金额					

项 目	土地使用权	专利权	非专利技术	软件	合 计
(1) 购置					
(2) 企业合并增加					
(3) 其他					
3、本年减少金额					
(1) 处置					
(2) 其他					
4、年末余额	10,855,470.92			15,500.00	10,870,970.92
二、累计摊销					
1、年初余额	2,418,947.39			15,500.00	2,434,447.39
2、本年增加金额	217,109.52				217,109.52
(1) 计提	217,109.52				217,109.52
(2) 企业合并增加					
(3) 其他					
3、本年减少金额					
(1) 处置					
(2) 其他					
4、年末余额	2,636,056.91			15,500.00	2,651,556.91
三、减值准备					
1、年初余额					
2、本年增加金额					
(1) 计提					
3、本年减少金额					
(1) 处置					
4、年末余额					
四、账面价值					
1、年末账面价值	8,219,414.01				8,219,414.01
2、年初账面价值	8,436,523.53				8,436,523.53

(2) 未办妥产权证书的土地使用权情况：无；

(3) 期末用于抵押或担保的无形资产情况：详见附注五、42“所有权或使用权受到限制的资产”。

13、递延所得税资产

(1) 未经抵消的递延所得税资产

项 目	2022.12.31	2021.12.31
-----	------------	------------

	递延所得 税资产	可抵扣 暂时性 差异	递延所 得税资 产	可抵扣暂 时性差异
信用减值准备	350,452.12	2,208,957.92	1,250,131.77	6,149,430.88
资产减值准备	1,831.78	12,211.83	100,857.18	672,381.20
合计	352,283.90	2,221,169.75	1,350,988.95	6,821,812.08

(2) 未经抵销的递延所得税负债

项 目	2022.12.31		2021.12.31	
	递延所得税 负债	应纳税 暂时性差异	递延所得 税负债	应纳税 暂时性差 异
公允价值计量收益	15,802.77	105,351.85		
固定资产折旧	598,454.17	3,989,694.49		
合计	614,256.94	4,095,046.34		

(3) 未确认递延所得税资产明细

项 目	2022.12.31	2021.12.31
可抵扣亏损	771,099.20	2,221,265.71

由于未来能否获得足够的应纳税所得额具有不确定性，因此未确认递延所得税资产。

14、其他非流动资产

项 目	2022.12.31	2021.12.31
设备款	50,326.00	1,066,456.00

15、短期借款

(1) 短期借款分类:

借款类别	2022.12.31	2021.12.31
信用借款	9,364,000.00	3,000,000.00
抵押和保证借款	49,000,000.00	37,000,000.00
保证和信用借款		2,600,000.00
质押借款		
合 计	58,364,000.00	42,600,000.00

(2) 截至 2022 年 12 月 31 日短期借款明细情况

贷款单位	初始借款本金	2022.12.31 借款本金余额
北京银行股份有限公司中关村分行	7,000,000.00	7,000,000.00
上海浦东发展银行股份有限公司北京支行	30,000,000.00	30,000,000.00
中国工商银行股份有限公司北京自贸试验区光机电支行	12,000,000.00	12,000,000.00
中国工商银行股份有限公司大庆龙凤支行	3,000,000.00	3,000,000.00
厦门国际银行股份有限公司北京亚运村支行	6,364,000.00	6,364,000.00
合 计	58,364,000.00	58,364,000.00

说明：

北京银行股份有限公司中关村分行借款 7,000,000.00 元，为本公司 2022 年 6 月 6 日与其签订的流动资金借款合同，到期日为 2023 年 6 月 6 日，此笔贷款为抵押和保证借款，保证人杨大奎、刘纪安，以杨大奎及杨文娟个人房产作抵押提供保证。

上海浦东发展银行股份有限公司北京支行借款 30,000,000.00 元，其中：

①10,000,000.00 元为本公司 2022 年 9 月 20 日与其签订的流动资金借款合同，到期日为 2023 年 9 月 19 日，此笔贷款为抵押和保证借款，本公司以“京（2017）通不动产权第 0020393 号”不动产所有权提供抵押担保，抵押的房屋建筑物原值 5,518,152.45 元，净值 3,440,010.77 元；抵押的土地所有权原值 5,802,946.77 元，净值 3,907,317.09 元；保证人北京亦庄国际金融担保有限公司，杨大奎和刘纪安提供保证反担保；

②10,000,000.00 元为本公司 2022 年 10 月 8 日与其签订的流动资金借款合同，到期日为 2023 年 10 月 7 日，此笔贷款为抵押和保证借款，抵押人和保证人同①；

③10,000,000.00 元为本公司 2022 年 10 月 20 日与其签订的国内信用证贷款，到期日 2023 年 4 月 20 日，此笔贷款为抵押和保证借款，抵押人和保证人同①；

中国工商银行股份有限公司北京自贸试验区光机电支行借款 12,000,000.00 元，为本公司 2022 年 8 月 18 日与其签订的流动资金借款合同，到期日为 2023 年 8 月 4 日，此笔贷款为抵押和保证借款，保证人北京亦庄国际金融担保有限公司，杨大奎、刘纪安提供保证反担保，刘纪安以个人房产抵押；

中国工商银行股份有限公司大庆龙凤支行借款 3,000,000.00 元，为子公司-大庆高新利华环保科技有限公司 2022 年 12 月 6 日与其签订的流动资金借款合同，到期日为 2023 年 6 月 4 日，此笔贷款为信用借款。

厦门国际银行股份有限公司北京亚运村支行借款 6,364,000.00 元，为本公司 2022 年 12 月 29 日与其签订的流动资金借款合同，到期日为 2023 年 12 月 28 日，此笔贷款为信用借款。

（3）已逾期未偿还的短期借款情况
无。

16、应付账款

（1）应付账款列示

项目	2022.12.31	2021.12.31
货款	12,576,963.90	3,081,280.22
运费	763,979.00	314,565.00
设备款	354,892.00	11,900.00
工程款	18,417.32	250,000.00
服务费	139,140.00	18,702.40
合 计	13,853,392.22	3,676,447.62

(2) 账龄超过 1 年的重要应付账款：无

17. 合同负债

	2022.12.31	2021.12.31
合同负债	6,764,565.71	
减：列示于其他非流动负债的部分		
合 计	6,764,565.71	

分类

项目	2022.12.31	2021.12.31
预收货款	6,764,565.71	

18. 应付职工薪酬

(1) 应付职工薪酬列示

项目	期初余额	本期增加	本期减少	期末余额
一、短期薪酬		18,111,188.90	18,111,188.90	
二、离职后福利-设定提存计划		1,699,226.71	1,699,226.71	
三、辞退福利				
四、一年内到期的其他福利				
合 计		19,810,415.61	19,810,415.61	

(2) 短期薪酬列示

2023-005

项目	期初余额	本期增加	本期减少	期末余额
1、工资、奖金、津贴和补贴		15,140,314.20	15,140,314.20	
2、职工福利费		1,065,580.79	1,065,580.79	
3、社会保险费		1,060,078.97	1,060,078.97	
其中：医疗保险费		971,106.71	971,106.71	
工伤保险费		88,280.16	88,280.16	
生育保险费		692.10	692.10	
4、住房公积金		738,220.00	738,220.00	
5、工会经费和职工教育经费		106,994.94	106,994.94	
6、短期带薪缺勤				
7、短期利润分享计划				
合 计		18,111,188.90	18,111,188.90	

(3) 设定提存计划列示

项目	期初余额	本期增加	本期减少	期末余额
1、基本养老保险		1,647,511.93	1,647,511.93	
2、失业保险费		51,714.78	51,714.78	
3、企业年金缴费				
合 计		1,699,226.71	1,699,226.71	

19、应交税费

税 项	2022.12.31	2021.12.31
增值税	175,950.01	2,225,422.88
企业所得税	2,844,050.99	1,657,195.22
个人所得税	7,260.55	8,566.83
城市维护建设税	188,123.33	189,556.41
教育费附加	111,665.77	101,653.67
地方教育费附加	74,443.81	67,769.10
印花税	3,009.88	1,037.40
资源税	2,591.60	1,292.00
环境保护税	348.42	
合 计	3,407,444.36	4,252,493.51

20、其他应付款

2023-005

项目	2022.12.31	2021.12.31
应付利息		
应付股利		
其他应付款	2,126,693.78	21,403,919.01
合 计	2,126,693.78	21,403,919.01

(1) 按款项性质列示其他应付款

项目	2022.12.31	2021.12.31
质保金	130,417.31	97,007.31
暂收款	1,126,690.00	140,688.00
职工差旅费	71,114.11	93,968.00
暂借款	798,472.36	21,072,255.70
合 计	2,126,693.78	21,403,919.01

(2) 无账龄超过 1 年的重要其他应付款。

21、其他流动负债

项 目	2022.12.31	2021.12.31
待转销项税	879,393.54	
商业承兑汇票期末未终止确认金额	6,950,000.00	3,700,000.00
合计	7,829,393.54	3,700,000.00

22、股本

项目	2022.01.01	本期增减			小计	2022.12.31
		发行新股 送股	公 积 金 转 股	其 他		
杨大奎	15,301,000.00					15,301,000.00
刘纪安	11,700,000.00					11,700,000.00
北京安洲技术咨询 中心(有限合伙)	2,999,000.00					2,999,000.00
股份总数	30,000,000.00					30,000,000.00

23、资本公积

项 目	2022.01.01	本期增加	本期减少	2022.12.31
股本溢价	12,743,167.94			12,743,167.94
其他资本公积				
合 计	12,743,167.94			12,743,167.94

24、盈余公积

项 目	2022.01.01	本期增加	本期减少	2022.12.31
法定盈余公积	2,134,035.70	3,240,885.02		5,374,920.72
任意盈余公积				
储备基金				
企业发展基金				
合 计	2,134,035.70	3,240,885.02		5,374,920.72

25、未分配利润

项 目	金 额	提取或分配比
调整前上期末未分配利润	15,292,027.84	
调整期初未分配利润合计数（调增+，调减-）		
调整后期初未分配利润	15,292,027.84	
加：本期归属于母公司所有者的净利润	31,097,330.50	
减：提取法定盈余公积	3,240,885.02	
提取任意盈余公积		
提取一般风险准备金		
应付普通股股利		
转作股本的普通股股利		
其他		
期末未分配利润	43,148,473.32	

26、营业收入和营业成本

(1) 营业收入及成本列示如下：

项 目	2022 年度		2021 年度	
	收入	成本	收入	成本

2023-005

主营业务	278,891,195.17	203,369,634.20	113,062,308.12	63,634,282.35
其他业务				
合计	278,891,195.17	203,369,634.20	113,062,308.12	63,634,282.35

(2) 主营业务收入及成本按行业列示如下：

行业名称	2022 年度		2021 年度	
	收入	成本	收入	成本
环境污染处理专用药剂材料制造	278,891,195.17	203,369,634.20	113,062,308.12	63,634,282.35

(3) 主营业务收入及成本按产品列示如下：

项 目	2022 年度		2021 年度	
	收入	成本	收入	成本
载体	16,505,631.73	11,216,438.02	13,124,106.19	9,498,793.60
催化剂	100,609,814.38	72,209,460.77	17,280,252.68	10,383,855.72
铈粉	22,024,955.74	9,283,715.46	18,052,831.92	6,335,565.58
铈催化剂	138,513,289.51	109,945,664.98	57,104,573.72	33,486,506.96
助剂及其他	282,421.23	205,972.38	1,918,667.72	1,500,578.03
加工费	955,082.58	508,382.59	5,581,875.89	2,428,982.46
合计	278,891,195.17	203,369,634.20	113,062,308.12	63,634,282.35

(4) 主营业务收入及成本按（分地区）列示如下：

地区名称	2022 年度		2021 年度	
	收入	成本	收入	成本
国内	278,891,195.17	203,369,634.20	113,062,308.12	63,634,282.35
国外				
合计	278,891,195.17	203,369,634.20	113,062,308.12	63,634,282.35

(5) 2022 年度营业收入按收入确认时间列示如下：

项 目	产品 销售	工 程 建 造	提供 劳务	其 它	合计
在某一时段内确认收入					

2023-005

在某一时点确认收入	277,936,112.59	955,082.58	278,891,195.17
-----------	----------------	------------	----------------

(6) 营业收入前五名客户情况:

单位名称	收入金额	占营业收入总额的比例 (%)
客户一	63,274,336.28	22.69
客户二	54,662,831.98	19.60
客户三	46,831,858.56	16.79
客户四	27,838,938.15	9.98
客户五	20,576,121.25	6.40
合计	213,184,086.22	76.44

27、税金及附加

项目	2022 年度	2021 年度
城市维护建设税	302,986.23	407,017.53
教育费附加	314,182.20	369,506.77
房产税	281,664.86	280,069.08
土地使用税	164,363.50	210,960.94
车船使用税	9,004.80	12,009.60
印花税	95,101.86	49,083.00
资源税	7,045.20	5,947.00
环境保护税	922.91	707.51
合计	1,175,271.56	1,335,301.43

28、销售费用

项目	2022 年度	2021 年度
职工薪酬	978,564.16	964,185.92
办公费	39,510.58	142,196.74
差旅费	842,647.07	1,061,090.18
会议费		119,386.79
招待费	2,134,069.39	2,208,671.83

2023-005

交通费	179,875.85	309,655.60
服务费	2,863,362.29	355,178.68
汽车费用	4,984.00	21,259.69
维修费	25,905.15	52,370.39
业务宣传费	5,200.00	
其他	10,537.33	14,572.47
合 计	7,084,655.82	5,248,568.29

29、管理费用

项 目	2022 年度	2021 年度
职工薪酬	4,203,776.79	3,696,532.27
办公费	296,031.03	207,890.44
会议费	5,000.00	5,000.00
摊销费	217,109.52	217,109.52
折旧费	1,325,159.92	1,299,357.20
聘请中介机构费	375,000.00	380,660.39
水电费	419,553.66	225,741.21
交通费	114,602.58	319,332.24
车辆费	283,096.91	216,467.67
差旅费	172,559.98	58,810.08
残保金	49,913.51	29,617.12
招待费	460,467.53	470,040.11
维修费	229,591.78	310,979.77
服务费	589,059.92	726,400.44
督导费	141,509.43	141,509.43
检测费	49,448.04	150,385.06
诉讼费	330,310.75	28,923.11
其他	135,039.16	61,171.51
合 计	9,397,230.51	8,545,927.57

30、研发费用

项 目	2022 年度	2021 年度
折旧	605,393.64	459,381.42

2023-005

领用原辅料	16,704,704.90	6,076,096.84
水电费	749,462.33	619,179.48
职工薪酬	2,596,165.87	1,426,487.25
技术开发费	2,781,944.36	4,225,583.39
检测费	35,426.93	53,779.81
设计费	36,271.49	94,339.62
办公费	6,987.56	4,992.50
差旅费		22,696.00
其他	82,193.08	
合 计	23,598,550.16	12,982,536.31

31、财务费用

项 目	2022 年度	2021 年度
利息支出	1,262,991.59	1,828,233.14
减：利息收入	52,976.34	36,049.07
承兑汇票贴现利息	144,903.93	39,341.54
汇兑损失		650.91
减：汇兑收益	142,917.97	
手续费	22,129.43	19,592.68
担保评估费用	396,226.40	151,748.28
合 计	1,630,357.04	2,003,517.48

32、其他收益

项目	2022 年度	2021 年度	计入当期 非经常性 损益的金 额
通州区社保中心以工代训（疫情补 贴）、 稳岗补贴	14,583.46	86,000.00 7,064.47	14,583.46
北京市高精尖产业发展专项经费款	700,000.00		700,000.00
开发区营商合作局支付2022年度产 值增长奖励	420,000.00		420,000.00
北京市通州区市场监督管理局知识 产权奖励款项	300,000.00		300,000.00

2023-005

合 计	1,434,583.46	93,064.47	1,434,583.46
-----	--------------	-----------	--------------

计入当期其他收益的政府补助:

项 目	2022 年度	2021 年度
与收益相关		
通州区社保中心以工代训（疫情补贴）		86,000.00
稳岗补贴	14,583.46	7,064.47
北京市经济和信息化局，北京市高精尖产业发展专项经费款	700,000.00	
开发区营商合作局支付2022年度产值增长奖励	420,000.00	
北京市通州区市场监督管理局知识产权奖励款项	300,000.00	
合计	1,434,583.46	93,064.47

33、投资收益

项目	2022 年度	2021 年度
银行理财产品利息收入	2,609.23	

34、公允价值变动损益

产生公允价值变动收益的来源	2022 年度	2021 年度
交易性金融资产	105,351.85	
其中：权益工具投资公允价值变动	105,351.85	
债务工具投资公允价值变动		
其他		
合 计	105,351.85	

35、信用减值损失

项目	2022 年度	2021 年度
应收账款信用减值损失	865,067.13	-538,201.87
其他应收款信用减值损失	-179,594.17	-643,331.80
合计	685,472.96	-1,181,533.67

36、资产减值损失

项目	2022 年度	2021 年度
----	---------	---------

2023-005

合同资产减值损失	660,169.42	-256,052.11
----------	------------	-------------

37、营业外收入

项 目	2022 年度	2021 年度	计入当期非经常性损益的金额
其他	224.15	0.25	224.15

38、营业外支出

项 目	2022 年度	2021 年度	计入当期非经常性损益
非流动资产毁损报废损失	15,512.97	687,212.68	15,512.97
其中：固定资产	15,512.97	687,212.68	15,512.97
无形资产			
违约赔偿支出	877,300.89		877,300.89
罚款支出		10,350.00	
其他		53.01	
合计	892,813.86	697,615.69	892,813.86

39、所得税费用

(1) 所得税费用表

项目	2022 年度	2021 年度
当期所得税	2,328,761.03	1,829,444.20
递延所得税	1,612,961.99	-261,641.37
合 计	3,941,723.02	1,567,802.83

(2) 会计利润与所得税费用调整过程

项目	本期发生额
利润总额	34,308,393.98
按法定/适用税率计算的所得税费用	5,146,259.10
子公司适用不同税率的影响	-127,065.75
调整以前期间所得税的影响	771,521.75
非应税收入的影响	

不可抵扣的成本、费用和损失的影响	273,116.19
研发费加计扣除的影响	-2,913,337.24
使用前期未确认递延所得税资产的可抵扣亏损的影响	
本期未确认递延所得税资产的可抵扣暂时性差异或可抵扣亏损的影响	192,774.80
税率调整导致期初递延所得税资产/负债余额的变化	
固定资产加速折旧的暂时性差异的影响	598,454.17
所得税费用	3,941,723.02

40、现金流量表项目

(1) 收到的其他与经营活动有关的现金

项 目	2022 年度	2021 年度
往来款	1,467,526.39	10,076,140.55
利息收入	52,976.34	36,049.07
政府补助及营业外其他	1,434,583.85	89,906.60
年初受限货币资金本期收回	6,067,725.60	
合 计	9,022,812.18	10,202,096.22

(2) 支付的其他与经营活动有关的现金

项 目	2022 年度	2021 年度
往来款	3,463,364.79	10,415,203.87
付现费用	15,986,294.76	19,288,953.82
期末受限货币资金	33,719.17	
合 计	19,483,378.72	29,704,157.69

(3) 支付的其他与投资活动有关的现金

项 目	2022 年度	2021 年度
企业借款	2,000,000.00	

(4) 收到的其他与筹资活动有关的现金

2023-005

项 目	2022 年度	2021 年度
暂借款	17,694,489.07	36,142,600.00
收回受限资金		4,666,867.27
合计	17,694,489.07	40,809,467.27

(5) 支付的其他与筹资活动有关的现金

项 目	2022 年度	2021 年度
暂借款	29,063,783.34	27,650,329.40
信用证保证金		3,999,421.67
担保评估费用	396,226.40	151,748.20
合计	29,460,009.74	31,801,499.27

41、现金流量表补充资料

(1) 现金流量表补充资料

补充资料	2022 年度	2021 年度
1、将净利润调节为经营活动现金流量：		
净利润	30,366,670.96	15,702,235.11
加：信用减值损失	-685,472.96	1,181,533.67
资产减值准备	-660,169.42	256,052.11
固定资产折旧、油气资产折耗、生产性生物资产折旧	4,446,312.89	4,175,787.02
使用权资产折旧		
无形资产摊销	217,109.52	217,109.52
长期待摊费用摊销		
资产处置损失（收益以“-”号填列）		
固定资产报废损失（收益以“-”号填列）	15,512.97	687,212.68
公允价值变动损失（收益以“-”号填列）	-105,351.85	
财务费用（收益以“-”号填列）	1,262,991.59	1,828,884.05
投资损失（收益以“-”号填列）	-2,609.23	
递延所得税资产减少（增加以“-”号填列）	998,705.05	-261,641.37
递延所得税负债增加（减少以“-”号填列）	614,256.94	

2023-005

存货的减少（增加以“-”号填列）	-7,870,910.14	-8,923,444.58
经营性应收项目的减少（增加以“-”号填列）	3,797,566.57	-10,139,527.90
经营性应付项目的增加（减少以“-”号填列）	935,111.17	-3,176,086.52
其他		
经营活动产生的现金流量净额	33,652,423.17	1,548,113.79

2、不涉及现金收支的重大投资和筹资活动：

债务转为资本

一年内到期的可转换公司债券

融资租入固定资产

确认使用权资产的租赁

3、现金及现金等价物净变动情况：

现金的期末余额	30,760,008.06	9,902,974.59
减：现金的期初余额	9,902,974.59	1,871,739.78
加：现金等价物的期末余额		
减：现金等价物的期初余额		
现金及现金等价物净增加额	20,857,033.47	8,031,234.81

(2) 现金和现金等价物的构成

项 目	2022 年度	2021 年度
一、现金	30,760,008.06	9,902,974.59
其中：库存现金	2,033.40	1,328.67
可随时用于支付的银行存款	30,757,974.66	9,901,645.92
可随时用于支付的其他货币资金		
可用于支付的存放中央银行款项		
存放同业款项		
拆放同业款项		
二、现金等价物		
其中：三个月内到期的债券投资		
三、期末现金及现金等价物余额	30,760,008.06	9,902,974.59
其中：母公司或集团内子公司使用受限制的现金和现金等价物		

42、所有权或使用权受到限制的资产

项 目	期末账面价值	受限原因
-----	--------	------

2023-005

货币资金	33,718.17	国际信用证保证金
无形资产-土地	3,907,317.09	为银行借款提供抵押担保
固定资产-房屋	3,440,010.77	为银行借款提供抵押担保
合计	7,381,046.03	

43、外币货币性项目

项 目	期末外币余额	折算汇率	期末折算人民币余额
货币资金	1,404.03	6.9646	9,778.51
其中：美元	1,404.03	6.9646	9,778.51

44、政府补助

(1) 本期确认的政府补助

补助项目	金额	与资产相关		与收益相关		是否实际收到
		递延收益	冲减资产账面价值	其他收益	营业外收入	
稳岗补贴	14,583.46			14,583.46		是
北京市经济和信息化局，北京市高精尖产业发展专项经费款	700,000.00			700,000.00		是
开发区营商合作局支付2022年度产值增长奖励	420,000.00			420,000.00		是
北京市通州区市场监督管理局知识产权奖励款项	300,000.00			300,000.00		是
合计	1,434,583.46			1,434,583.46		

(2) 计入当期损益的政府补助情况

补助项目	与资产/收益相关	计入其他收益	计入营业外收入	冲减成本费用
稳岗补贴	与收益相关	14,583.46		
北京市经济和信息化	与收益相关	700,000.00		

补助项目	与资产/收益 相关	计入 其他收益	计入 营业外收入	冲减成 本费用
局,北京市高精尖产业发展专项经费款				
开发区营商合作局支付2022年度产值增长奖励	与收益相关	420,000.00		
北京市通州区市场监督管理局知识产权奖励款项	与收益相关	300,000.00		
合 计	—	1,434,583.46		

六、合并范围的变更:无

七、在其他主体中的权益

1、在子公司中的权益

(1) 企业集团的构成

子公司名称	主要经营地	注册地	业务性质	持股比例 (%)		取得方式
				直接	间接	
大庆高新利华环保科技有限公司	大庆	大庆	化工产品技术研究及销售	79.31		同一控制下合并

(2) 重要的非全资子公司

子公司名称	少数股东的持股比例 (%)	本年归属于少数股东的损益	本年向少数股东分派的股利	年末少数股东权益余额
大庆高新利华环保科技有限公司	20.69	-407,960.43		5,116,496.71

(3) 重要的非全资子公司的主要财务信息

子公司名称	期末余额					非流动负债	负债合计
	流动资产	非流动资产	资产合计	流动负债			
大庆高新利华环保科	26,840,389.47	34,129,403.61	60,969,793.08	36,240,471.18	-	36,240,471.18	

子公司名称	期末余额					非流动负债	负债合计
	流动资产	非流动资产	资产合计	流动负债			
技有限公司							

(续)

子公司名称	期初余额					非流动负债	负债合计
	流动资产	非流动资产	资产合计	流动负债			
大庆高新利华环保科技有限公司	16,344,241.24	37,244,021.85	53,588,263.09	27,139,461.09		27,139,461.09	

子公司名称	本期发生额				上期发生额			
	营业收入	净利润	综合收益总额	经营活动现金流量	营业收入	净利润	综合收益总额	经营活动现金流量
大庆高新利华环保科技有限公司	15,663,047.19	1,719,480.10	1,719,480.10	15,335,959.05	27,683,411.54	414,198.52	414,198.52	9,642,503.33

2、在子公司的所有者权益份额发生变化且仍控制子公司的交易：无。

七、公允价值的披露

1、以公允价值计量的资产和负债的年末公允价值

项目	期末公允价值			合计
	第一层次公允价值计量	第二层次公允价值计量	第三层次公允价值计量	
一、持续的公允价值计量		6,585,351.85		
(一) 交易性金融资产				
1、债务工具投资				

项 目	期末公允价值			合计
	第一层次公允价值计量	第二层次公允价值计量	第三层次公允价值计量	
2、权益工具投资		6,585,351.85		
(二) 应收款项融资		6,500,000.00		

2、持续和非持续第二层次公允价值计量项目，采用的估值技术和重要参数的定性及定量信息

本公司认购的金融机构理财产品，参照金融机构提供的产品预期收益价值确定资产的公允价值。

应收款项融资为银行承兑汇票，银行承兑汇票期限短且风险较低，票面金额与公允价值接近，采用票面金额作为公允价值。

八、 关联方及其交易

1、控股股东及最终控制方

本公司两位股东杨大奎与刘纪安为夫妻关系，因此杨大奎与刘纪安为公司共同控制人。

2、本公司的子公司情况

本公司所属的子公司详见附注六、1“在子公司中的权益”。

3、本公司的合营和联营企业情况：无。

4、其他关联方

其他关联方名称	其他关联方与本公司关系
北京安洲技术咨询中心（有限合伙）	股东
杨五洲	总经理、董事
杨霄璞	副总经理
杨文娟	董事长关系密切的家庭成员
熊少云	财务总监
王春阳	董事、副总经理
白朝晖	监事会主席
黄菊仙	监事
宋兆伟	职工监事
汪苹	董事

张谦温

董事

2、关联方交易情况

(1) 购销商品、提供和接受劳务的关联交易

①采购商品/接受劳务情况：无。

②出售商品/提供劳务情况：无。

(2) 关联受托管理/承包及委托管理/出包情况：无；

(3) 关联租赁情况：无；

(4) 关联方担保情况

本公司作为被担保方：

担保方	担保金额	担保起始日	担保终止日	担保是否已经履行完毕
杨大奎、刘纪安	7,000,000.00	2022.06.06	2023.06.06	否
杨大奎、刘纪安	10,000,000.00	2022.09.20	2023.09.19	否
杨大奎、刘纪安	10,000,000.00	2022.10.08	2023.10.07	否
杨大奎、刘纪安	10,000,000.00	2022.12.20	2023.04.20	否
杨大奎、刘纪安	12,000,000.00	2022.08.18	2023.08.18	否
合计	49,000,000.00			

(5) 关联方资金拆借

关联方	期初余额	本期拆入金额	本期归还金额	期末余额
拆入：				
杨大奎	21,072,255.70	9,300,000.00	29,573,783.34	798,472.36

(6) 关联方资产转让、债务重组情况：无；

(7) 关键管理人员报酬

项 目	2022年度	2021年度
关键管理人员报酬	1,774,500.00	1,306,500.00

(8) 其他关联交易：无；

3、关联方应收应付款项

应付项目

项目名称	关联方名称	2022.12.31 账面余额	2022.12.31 账面余额
------	-------	--------------------	--------------------

其他应付款	杨大奎	798,472.36	21,072,255.70
其他应付款	杨五洲	59,091.11	10,833.00
其他应付款	白朝晖		4,576.00
其他应付款	宋兆伟	6,914.00	34,936.00
合计		864,477.47	21,122,600.70

4、关联方承诺事项：无。

九、承诺及或有事项

1、重要承诺事项

截至 2022 年 12 月 31 日，本公司无需要披露的重大承诺事项。

2、或有事项

- (1) 未决诉讼仲裁形成的或有负债及其财务影响：无；
- (2) 为其他单位提供债务担保形成的或有负债及其财务影响：无；
- (3) 与合营企业或联营企业投资相关的或有负债：无；
- (4) 其他或有负债及其财务影响

截至 2022 年 12 月 31 日，本公司无需要披露的其他或有事项。

十、资产负债表日后事项

截至报告截止日止，本公司不存在应披露的资产负债表日后事项。

十一、其他重要事项

截至 2022 年 12 月 31 日止，本公司不存在应披露的其他重要事项。

十二、母公司财务报表主要项目注释

1、应收账款

- (1) 以摊余成本计量的应收账款

	2022.12.31			2021.12.31		
	账面余额	坏账准备	账面价值	账面余额	坏账准备	账面价值
应收账款	33,271,075.14	1,876,205.33	31,394,869.81	8,802,551.89	2,795,234.63	6,007,317.26

- (2) 坏账准备

2023-005

本公司对应收账款，无论是否存在重大融资成分，均按照整个存续期的预期信用损失计量损失准备。

①2022年12月31日，单项计提坏账准备：无

②2022年12月31日，组合计提坏账准备：

组合——账龄组合

	账面余额	整个存续期预期信用损失率%	坏账准备
1年以内	31,870,612.18	5	1,593,530.61
1-2年	1,024,034.00	10	102,403.40
2-3年	62,075.28	30	18,622.58
3-4年	305,409.88	50	152,704.94
4-5年			
5年以上	8,943.80	100	8,943.80
合计	33,271,075.14	5.64	1,876,205.33

坏账准备的变动

项目	2022.01.01	本期增加	本期减少 转回	转销	2022.12.31
应收账款 坏账准备	2,795,234.63	1,876,205.33	2,795,234.63		1,876,205.33

(3) 报告期坏账准备转回或转销金额重要的

单位名称	转回或转销金额	方式
广东华峰能源集团有限公司	2,612,341.15	增值税发票红冲

(4) 按欠款方归集的期末余额前五名的应收账款情况：

本报告期按欠款方归集的期末余额前五名应收账款汇总金额 31,597,916.35 元，占应收账款期末余额合计数的比例 94.97%，相应计提的坏账准备期末余额汇总金额 1,579,895.82 元。

单位名称	期末余额	账龄	占应收账款总额的比例 (%)	坏账准备期末余额
客户三	17,640,000.00	1年以	53.02	882,000.00

		内		
客户五	7,589,759.40	1年以内	22.81	379,487.97
客户六	3,374,480.00	1年以内	10.14	168,724.00
客户七	2,068,956.95	1年以内	6.22	103,447.85
客户十	924,720.00	1年以内	2.78	46,236.00
合计	31,597,916.35		94.97	1,579,895.82

(5) 因金融资产转移而终止确认的应收账款：无

(6) 转移应收账款且继续涉入的，分项列示继续涉入形成的资产、负债的金额：无

(7) 其他说明：无

2、其他应收款

项目	2022.12.31	2021.12.31
应收利息		
应收股利		
其他应收款	33,726,612.24	20,573,395.59
合计	33,726,612.24	20,573,395.59

(1) 其他应收款情况

	2022.12.31			2021.12.31		
	账面余额	坏账准备	账面价值	账面余额	坏账准备	账面价值
其他应收款	33,868,280.54	141,668.30	33,726,612.24	20,650,420.54	77,024.95	20,573,395.59

①坏账准备

2022年12月31日，处于第一阶段的其他应收款坏账准备：

组合1-账龄组合

	账面余额	未来12个月预期信用损失率%	坏账准备
1年以内	483,566.00	5	24,178.30
1-2年	1,072,400.00	10	107,240.00

2023-005

2-3 年			
3-4 年	20,500.00	50	10,250.00
4-5 年			
5 年以上			
合计	1,576,466.00		141,668.30

组合 2-关联方组合

	账面余额	整个存续期预期信用损失率%	坏账准备
关联方	32,291,814.54		

②坏账准备的变动

坏账准备	第一阶段	第二阶段	第三阶段	合计
	未来 12 个月内预期信用损失	整个存续期预期信用损失(未发生信用减值)	整个存续期预期信用损失(已发生信用减值)	
2022 年 1 月 1 日余额	77,024.95			77,024.95
期初余额在本期				
—转入第一阶段				
—转入第二阶段				
—转入第三阶段				
本期计提	64,643.35			64,643.35
本期转回				
本期转销				
本期核销				
其他变动				
2022 年 12 月 31 日余额	141,668.30			141,668.30

③其他应收款按款项性质分类情况

款项性质	2022.12.31	2021.12.31
关联方往来款	32,291,814.54	19,212,421.54
项目投资款	1,000,000.00	1,000,000.00
保证金	537,370.00	361,100.00
借款		38,400.00
代垫款	39,096.00	38,499.00
合计	33,868,280.54	20,650,420.54

④其他应收款期末余额前五名明细单位情况:

单位名称	是否为关联方	款项性质	金额	账龄	占其他应收款总额的比例(%)	坏账准备期末余额
大庆高新利华环保科技有限公司	是	往来款	32,291,814.54	1年以内	95.35	-
江苏汉光实业股份有限公司	否	项目投资款	1,000,000.00	1-2年	2.95	100,000.00
中国石油物资有限公司	否	保证金	259,400.00	1年以内	0.77	12,970.00
昆仑银行电子招投标保证金	否	保证金	150,000.00	1年以内	0.44	7,500.00
北京住房公积金管理中心通州管理部	否	代垫款	39,096.00	1年以内	0.12	1,954.80
合计			33,740,310.54		99.63	122,424.80

⑤涉及政府补助的其他应收款: 无;

⑥因金融资产转移而终止确认的其他应收款: 无。

3、长期股权投资

(1) 长期股权投资分类

项目	2022.12.31			2021.12.31		
	账面余额	减值准备	账面价值	账面余额	减值准备	账面价值
对子公司投资	22,971,587.67		22,971,587.67	22,971,587.67		22,971,587.67

(2) 对子公司投资

被投资单位	期初余额	本期增加	本期减少	期末余额
大庆高新利华环保科技有限公司	22,971,587.67			22,971,587.67
减: 长期投资减值准备				

被投资单位	期初余额	本期增加	本期减少	期末余额
合计	22,971,587.67			22,971,587.67

4、营业收入及成本

(1) 营业收入及成本列示如下:

项 目	2022 年度		2021 年度	
	收入	成本	收入	成本
主营业务	270,236,997.54	200,751,713.84	110,655,228.44	68,147,318.09
其他业务				
合计	270,236,997.54	200,751,713.84	110,655,228.44	68,147,318.09

(2) 主营业务收入及成本按行业列示如下:

行业名称	2022 年度		2021 年度	
	收入	成本	收入	成本
环境污染处理专用药剂材料制造	270,236,997.54	200,751,713.84	110,655,228.44	68,147,318.09

(3) 主营业务收入及成本按产品列示如下:

项 目	2022 年度		2021 年度	
	收入	成本	收入	成本
载体	16,505,631.73	11,216,438.02	13,124,106.19	9,498,793.60
催化剂	100,609,814.38	72,363,673.09	17,280,252.68	10,383,855.72
铑催化剂	138,513,289.51	109,791,452.56	63,707,980.80	40,089,914.04
铑粉	14,325,840.69	7,174,177.79	9,042,345.16	4,245,194.24
助剂及其他	282,421.23	205,972.38	1,918,667.72	1,500,578.03
加工费			5,581,875.89	2,428,982.46
合计	270,236,997.54	200,751,713.84	110,655,228.44	68,147,318.09

(4) 主营业务收入及成本（分地区）列示如下:

地区名称	2022 年度		2021 年度	
	收入	成本	收入	成本

国内	270,236,997.54	200,751,713.84	110,655,228.44	68,147,318.09
国外				
合计	270,236,997.54	200,751,713.84	110,655,228.44	68,147,318.09

(5) 2022 年度营业收入按收入确认时间列示如下：

项 目	产品 销售	工程 建造	提供 劳务	其它	合计
在某一时段内确 认收入					
在某一时点确认 收入	270,236,997.54				270,236,997.54

(6) 营业收入前五名客户情况：

单位名称	收入金额	占营业收入总额的比例 (%)
客户一	63,274,336.28	23.42
客户二	54,662,831.98	20.23
客户三	46,831,858.56	17.33
客户四	27,838,938.15	10.30
客户五	20,576,121.25	7.61
合计	213,184,086.22	78.89

十三、补充资料

1、当期非经常性损益明细表

项 目	2022 年度
非流动性资产处置损益	-15,512.97
越权审批，或无正式批准文件，或偶发性的税收返还、减免	
计入当期损益的政府补助，但与企业正常经营业务密切相关，符合国家政策规定，按照一定标准定额或定量持续享受的政府补助除外	1,434,583.46
计入当期损益的对非金融企业收取的资金占用费	
取得子公司、联营企业及合营企业的投资成本小于取得投资时应享有被投资单位可辨认净资产公允价值产生的收益	
非货币性资产交换损益	
委托他人投资或管理资产的损益	2,609.23

因不可抗力因素，如遭受自然灾害而计提的各项资产减值准备	
债务重组损益	
企业重组费用如安置职工的支出、整合费用等	
交易价格显失公允的交易产生的超过公允价值部分的损益	
同一控制下企业合并产生的子公司期初至合并日的当期净损益	
与公司正常经营业务无关的或有事项产生的损益	
除同公司正常经营业务相关的有效套期保值业务外，持有交易性金融资产、交易性金融负债、衍生金融资产、衍生金融负债产生的公允价值变动损益	105,351.85
处置交易性金融资产、交易性金融负债、衍生金融资产、衍生金融负债和其他债权投资取得的投资收益	
单独进行减值测试的应收款项减值准备转回	
对外委托贷款取得的损益	
采用公允价值模式进行后续计量的投资性房地产公允价值变动产生的损益	
根据税收、会计等法律、法规的要求对当期损益进行一次性调整对当期损益的影响	
受托经营取得的托管费收入	
除上述各项之外的其他营业外收入和支出	-877,076.74
其他符合非经常性损益定义的损益项目	
非经常性损益总额	649,954.83
减：非经常性损益的所得税影响数	11,482.40
非经常性损益净额	638,472.43
减：归属于少数股东的非经常性损益净影响数	-133,467.29
归属于公司普通股股东的非经常性损益	771,939.72

2、净资产收益率及每股收益

报告期利润	加权平均净资产收益率 (%)	每股收益	
		基本每股收益	稀释每股收益
归属于公司普通股股东的净利润	41.07	1.04	1.03
扣除非经常损益后归属于	40.03	1.01	1.01

报告期利润	加权平均净资产收益率 (%)	每股收益	
		基本每股收益	稀释每股收益
普通股股东的净利润			

司

北京高新利华科技股份有限公司

2023年4月8日

第九节 备查文件目录

（一）载有公司负责人、主管会计工作负责人、会计机构负责人（会计主管人员）签名并盖章的财务报表。

（二）载有会计师事务所盖章、注册会计师签名并盖章的审计报告原件。

（三）年度内在指定信息披露平台上公开披露过的所有公司文件的正本及公告的原稿。

文件备置地址：

北京市通州区光机电一体化兴光三街一号董秘办公室