

# 信诚货币市场证券投资基金

## 2023 年第 1 季度报告

2023 年 03 月 31 日

基金管理人：中信保诚基金管理有限公司

基金托管人：中国建设银行股份有限公司

报告送出日期：2023 年 04 月 20 日

## § 1 重要提示

基金管理人的董事会及董事保证本报告所载资料不存在虚假记载、误导性陈述或重大遗漏，并对其内容的真实性、准确性和完整性承担个别及连带责任。

基金托管人中国建设银行股份有限公司根据本基金合同规定，于 2023 年 04 月 19 日复核了本报告中的财务指标、净值表现和投资组合报告等内容，保证复核内容不存在虚假记载、误导性陈述或者重大遗漏。

基金管理人承诺以诚实信用、勤勉尽责的原则管理和运用基金资产，但不保证基金一定盈利。

基金的过往业绩并不代表其未来表现。投资有风险，投资者在作出投资决策前应仔细阅读本基金的招募说明书。

本报告中财务资料未经审计。

本报告期自 2023 年 01 月 01 日起至 2023 年 03 月 31 日止。

## § 2 基金产品概况

基金简称	信诚货币		
基金主代码	550010		
基金运作方式	契约型开放式		
基金合同生效日	2011 年 03 月 23 日		
报告期末基金份额总额	13,750,130,813.58 份		
投资目标	本基金在严格控制风险和维持资产较高流动性的基础上,力争获得超越业绩比较基准的投资收益率。		
投资策略	本基金将综合考虑各类投资品种的收益性、流动性和风险特征,在保证基金资产的安全性和流动性的基础上力争为投资人创造稳定的收益。同时,通过对国内外宏观经济走势、货币政策和财政政策的研究,结合对货币市场利率变动的预期,进行积极的投资组合管理。		
业绩比较基准	活期存款利率(税后)		
风险收益特征	本基金为货币市场基金,属于证券投资基金中的高流动性、低风险品种,其预期收益和风险均低于债券型基金、混合型基金及股票型基金。		
基金管理人	中信保诚基金管理有限公司		
基金托管人	中国建设银行股份有限公司		
下属分级基金的基金简称	信诚货币 A	信诚货币 B	信诚货币 E
下属分级基金的交易代码	550010	550011	004849

报告期末下属分级基金的份额总额	209,607,911.98 份	11,998,672,940.62 份	1,541,849,960.98 份
-----------------	------------------	---------------------	--------------------

注：本基金管理人法定名称于 2017 年 12 月 18 日起变更为“中信保诚基金管理有限公司”。

本基金管理人已于 2017 年 12 月 20 日在中国证监会指定媒介以及公司网站上刊登了公司法定名称变更的公告。

### § 3 主要财务指标和基金净值表现

#### 3.1 主要财务指标

单位：人民币元

主要财务指标	报告期（2023 年 01 月 01 日-2023 年 03 月 31 日）		
	信诚货币 A	信诚货币 B	信诚货币 E
1. 本期已实现收益	797,026.07	29,168,240.32	6,366,153.70
2. 本期利润	797,026.07	29,168,240.32	6,366,153.70
3. 期末基金资产净值	209,607,911.98	11,998,672,940.62	1,541,849,960.98

注：本期已实现收益指基金本期利息收入、投资收益、其他收入（不含公允价值变动收益）扣除相关费用和信用减值损失后的余额，本期利润为本期已实现收益加上本期公允价值变动收益。由于本基金采用摊余成本法核算，因此，公允价值变动收益为零，本期已实现收益和本期利润的金额相等。

#### 3.2 基金净值表现

##### 3.2.1 基金份额净值收益率及其与同期业绩比较基准收益率的比较

信诚货币 A

阶段	净值收益率 ①	净值收益率 标准差②	业绩比较基 准收益率③	业绩比较基 准收益率标 准差④	①-③	②-④
过去三个月	0.4919%	0.0021%	0.0863%	0.0000%	0.4056%	0.0021%
过去六个月	0.8725%	0.0021%	0.1745%	0.0000%	0.6980%	0.0021%
过去一年	1.6767%	0.0025%	0.3500%	0.0000%	1.3267%	0.0025%
过去三年	5.5476%	0.0020%	1.0500%	0.0000%	4.4976%	0.0020%
过去五年	10.9736%	0.0025%	1.7510%	0.0000%	9.2226%	0.0025%
自基金合同生效起至 今	43.8730%	0.0055%	4.3936%	0.0001%	39.4794%	0.0054%

信诚货币 B

阶段	净值收益率 ①	净值收益率 标准差②	业绩比较基 准收益率③	业绩比较基 准收益率标 准差④	①-③	②-④
----	------------	---------------	----------------	-----------------------	-----	-----

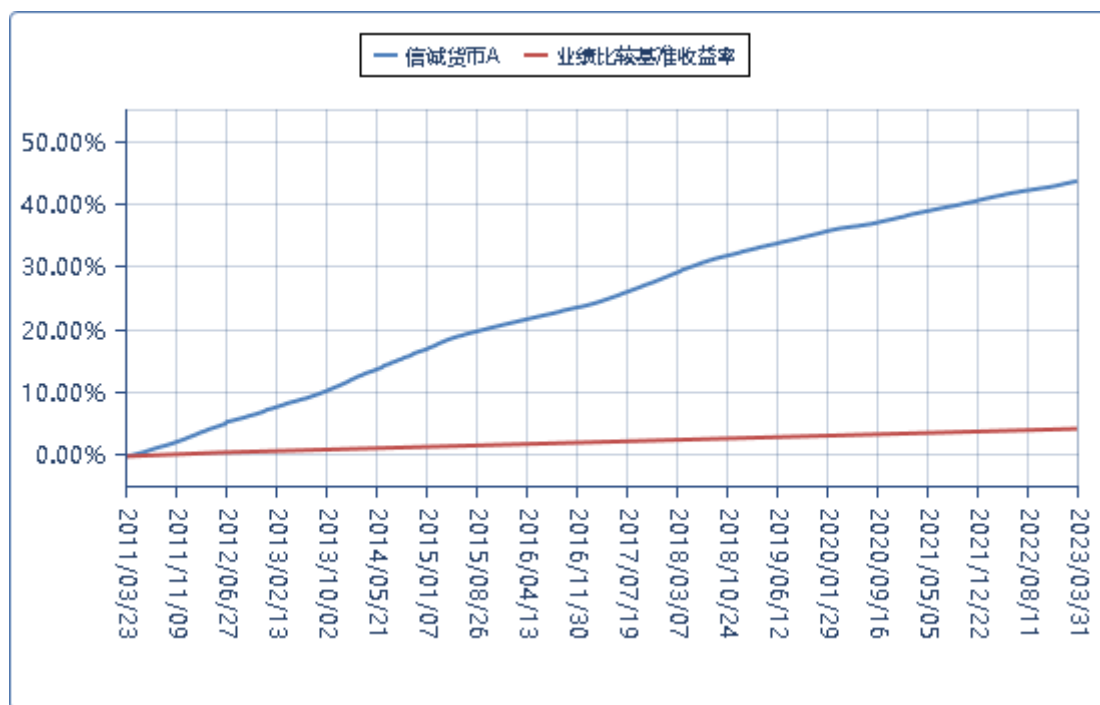
				准差④		
过去三个月	0.5512%	0.0021%	0.0863%	0.0000%	0.4649%	0.0021%
过去六个月	0.9931%	0.0021%	0.1745%	0.0000%	0.8186%	0.0021%
过去一年	1.9208%	0.0025%	0.3500%	0.0000%	1.5708%	0.0025%
过去三年	6.3100%	0.0020%	1.0500%	0.0000%	5.2600%	0.0020%
过去五年	12.3138%	0.0025%	1.7510%	0.0000%	10.5628%	0.0025%
自基金合同生效起至今	48.0894%	0.0055%	4.3936%	0.0001%	43.6958%	0.0054%

## 信诚货币 E

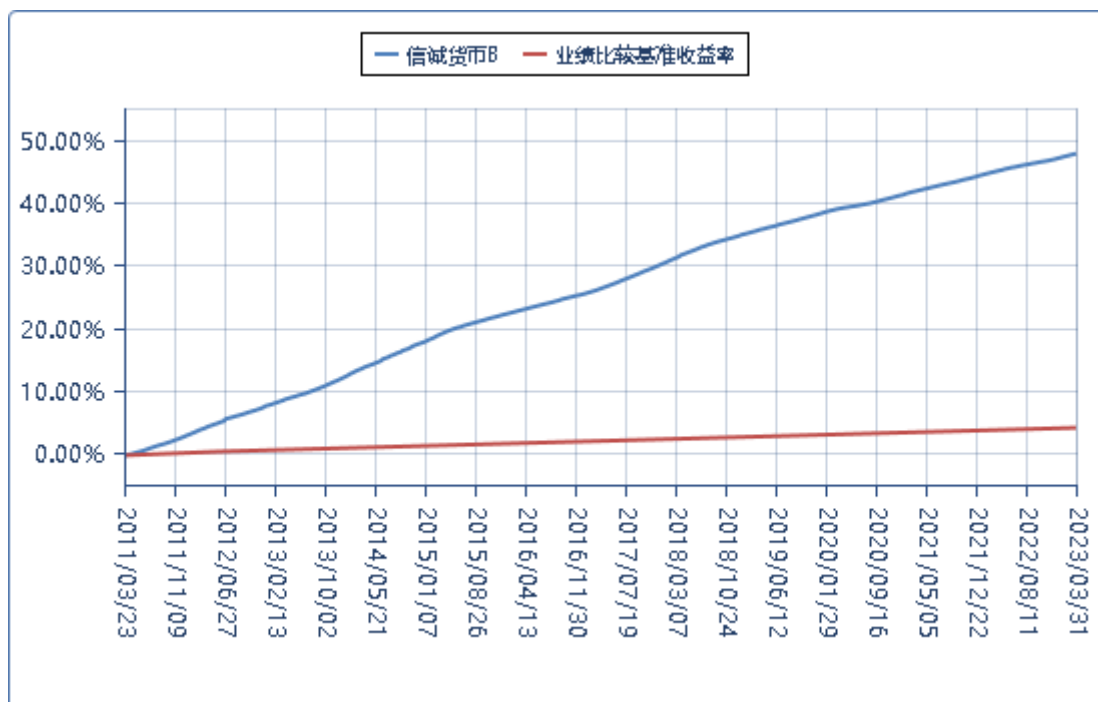
阶段	净值收益率 ①	净值收益率 标准差②	业绩比较基 准收益率③	业绩比较基 准收益率标 准差④	①-③	②-④
过去三个月	0.4918%	0.0021%	0.0863%	0.0000%	0.4055%	0.0021%
过去六个月	0.8748%	0.0021%	0.1745%	0.0000%	0.7003%	0.0021%
过去一年	1.6782%	0.0025%	0.3500%	0.0000%	1.3282%	0.0025%
过去三年	5.5449%	0.0020%	1.0500%	0.0000%	4.4949%	0.0020%
过去五年	10.9451%	0.0024%	1.7510%	0.0000%	9.1941%	0.0024%
自基金合同生效起至今	13.8186%	0.0031%	1.9840%	0.0000%	11.8346%	0.0031%

### 3.2.2 自基金合同生效以来基金累计净值收益率变动及其与同期业绩比较基准收益率变动的比较

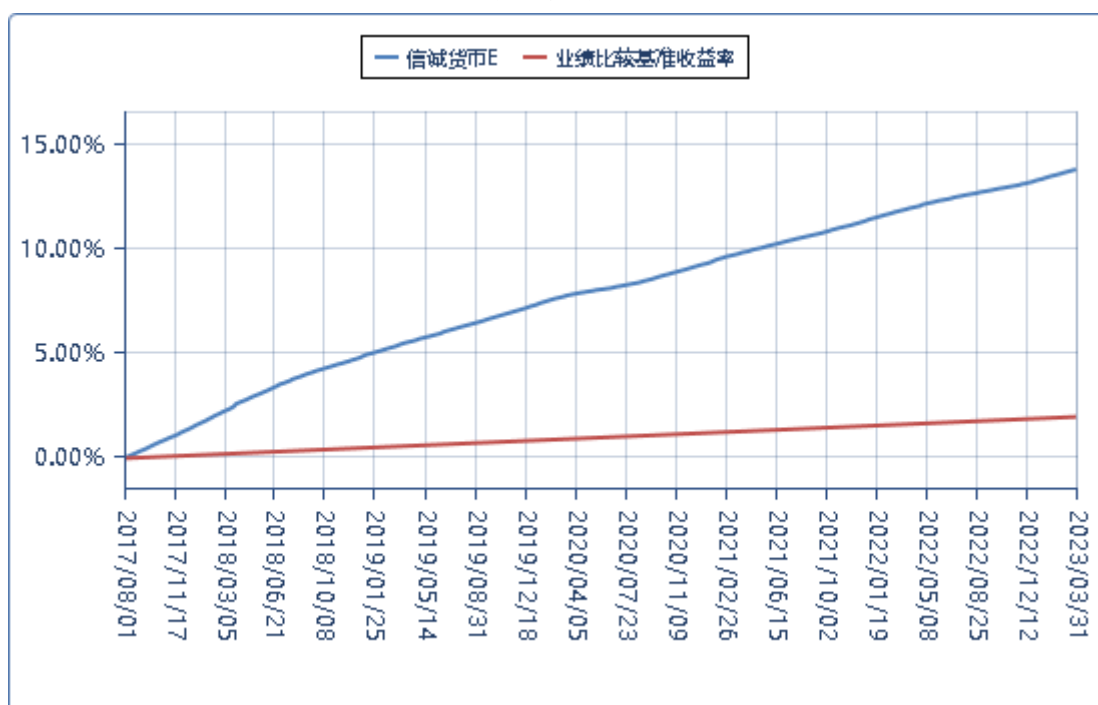
## 信诚货币 A



信诚货币 B



信诚货币 E



## § 4 管理人报告

### 4.1 基金经理（或基金经理小组）简介

姓名	职务	任本基金的基金经理期限	证券从	说明
----	----	-------------	-----	----

		任职日期	离任日期	业年限	
席行懿	固定收益部副总监、基金经理	2016 年 03 月 18 日	-	13	席行懿女士，工商管理硕士。曾任职于德勤华永会计师事务所，担任高级审计师。2009 年 11 月加入中信保诚基金管理有限公司，历任基金会计经理、交易员、固定收益研究员。现任固定收益部副总监，信诚货币市场证券投资基金、中信保诚景华债券型证券投资基金、信诚薪金宝货币市场基金、信诚智惠金货币市场基金、中信保诚至泰中短债债券型证券投资基金的基金经理。
臧淑玲	基金经理	2022 年 09 月 05 日	-	11	臧淑玲女士，工商管理硕士。曾担任毕马威华振会计师事务所审计助理经理。2012 年 1 月加入中信保诚基金管理有限公司，历任财务经理、高级交易员、研究员。现任信诚智惠金货币市场基金、信诚薪金宝货币市场基金、信诚货币市场证券投资基金的基金经理。

注：1. 上述任职日期、离任日期根据本基金管理人对外披露的任免日期填写。

2. 证券从业年限计算标准遵从中国证监会《证券投资基金经营机构董事、监事、高级管理人员及从业人员监督管理办法》中关于证券基金从业人员范围的相关规定。

#### 4.2 报告期内本基金运作遵规守信情况说明

在本报告期内，本基金管理人严格按照《证券投资基金法》和其他相关法律法规的规定以及《信诚货币市场证券投资基金基金合同》、《信诚货币市场证券投资基金招募说明书》的约定，本着诚实信用、勤勉尽职的原则管理和运用基金财产。本基金管理人通过不断完善法人治理结构和内部控制制度，加强内部管理，规范基金运作。本报告期内，基金运作合法合规，没有发生损害基金份额持有人利益的行为。

## 4.3 公平交易专项说明

### 4.3.1 公平交易制度的执行情况

根据中国证监会颁布的《证券投资基金管理公司公平交易制度指导意见》，以及公司拟定的《信诚基金管理有限公司公平交易及异常交易管理制度》，公司采取了一系列的行动落实公平交易管理的各项要求。各部门在公平交易执行中各司其职，研究分析方面，公司通过统一的研究平台发布研究成果，并构建投资备选库、交易对手库、风格维度库等，确保所有投资经理在获得投资信息、投资建议和实施投资决策方面享有公平的机会；在交易端，公司管理的不同投资组合执行集中交易制度，不同投资组合同时同向交易同一证券时需通过交易系统内的公平交易程序，确保各投资组合享有公平的交易执行机会；对于债券一级市场申购、非公开发行股票申购等以公司名义进行的交易，按照价格优先、比例分配的原则对交易结果进行分配；同时，公司每个季度对旗下所有投资组合同向交易、反向交易以及债券一级市场申购、非公开发行股票申购等交易进行统计分析，并要求相关投资组合经理对异常交易情况进行合理性解释。

本期公司整体公平交易制度执行情况良好，未发现违背公平交易的相关情况。

### 4.3.2 异常交易行为的专项说明

公司对旗下所有产品的交易价格、产品投资杠杆、集中度、反向交易等进行控制，事后根据《信诚基金管理有限公司公平交易及异常交易管理制度》定期对相关情况进行汇总和统计分析，相关情况由投资经理出具情况说明后签字确认。报告期内，本基金与公司旗下管理的其它产品之间未出现参与交易所公开竞价同日反向交易成交较少的单边交易量超过该证券当日成交量 5% 的交易（完全复制的指数基金除外）。未发生主动投资杠杆超标情况。对于债券交易价格监控结果，每日、每月对现券、回购交易价格偏离及回购投资情况按照要求进行统计，并对需要上报的情况按时进行上报。

本报告期内，未发现投资组合之间有可能导致不公平交易和利益输送的异常交易。

## 4.4 报告期内基金的投资策略和运作分析

2023 年一季度，欧美核心通胀粘性较强，同时经济仍有韧性，欧美央行货币政策整体延续收紧态势，但 3 月以来，欧美一些金融机构在持续加息背景下的脆弱性开始显现，市场对欧美金融业风险的担忧上升，使得海外加息预期有所缓和。国内出口动能受到外需影响，内需对经济的支撑增强。一季度社融增速有所反弹，服务业和消费表现较好，地产销售逐步回暖，建筑业景气度较高，经济整体呈现温和复苏的态势。通胀方面，基数影响下 PPI 跌幅扩大，猪肉影响下 CPI 处于低位。

宏观政策方面，两会定调今年 GDP 增速目标 5%，略低于市场此前较为乐观的预期；货币政策方面，一季度资金面波动加大，资金利率中枢有所抬升，货币政策逐步向正常化回归。央行超量续作 MLF，公开市场操作保持弹性，3 月超预期降准，显示对资金面的呵护态度，有利于保持流动性合理充裕。

从债券市场看，春节前市场对经济修复的预期较强，长端收益率上行，节后资金面边际收敛，短端利率有所上行；同时对经济复苏斜率和政策力度分歧加大，长端利率窄幅震荡，之后伴随着央行超预期降准，利率整体有所下行。一季度 10 年国债收益率在 2.8%-2.95% 的区间波动，收益率曲线经历了从熊平到牛陡的过程；信用方面，经过去年年底的大幅调整后，信用债配置价值显现，今年以来信用利差整体下行，目前中高评级、短期限债券信用利差分位数已修复到历史较低水平。

组合配置上，组合春节前和 3 月份均积极配置，期限主要以 6 月底前到期的存款存单配置为主，另外由于利率债期限利差处于历史较低水平，组合还增配了半年期左右的利率债，季末剩余期限维持在 50 天以上。

展望 2023 年二季度，美国服务业通胀粘性较强，但叠加金融业风险上升，使得联储加息进程不确定性增强。预计外需整体仍然处于下行趋势，使得国内复苏动能仍需要向内生因素切换，但地方债前置对基建投资支撑较强，地产销售回暖的斜率仍有不确定性，消费特别是耐用品方面的修复仍然偏慢，使得整体内需修复的斜率仍然有待观察。通胀方面，CPI 整体仍然较为温和，PPI 受基数影响仍在低位震荡。货币政策方面，稳增长背景下整体仍然保持流动性合理充裕，但结构性倾向可能更强。

债券市场投资方面，基本面修复趋势确定，且二季度基数较低或将使得经济数据读数偏高，对债市利空可能仍然存在，但出口下行背景下内外需或难以共振，美联储加息预期下降或使得国内货币政策约束减弱，预计长端利率仍然维持区间震荡的状态；信用策略上，信用风险偏好或将进一步向资质和流动性较好的债券集中，预计拉长久期性价比较低，收益率窄幅波动格局下高等级中短端信用债仍有一定票息价值。

#### 4.5 报告期内基金的业绩表现

本报告期内，信诚货币 A 份额净值收益率为 0.4919%，同期业绩比较基准收益率为 0.0863%；信诚货币 B 份额净值收益率为 0.5512%，同期业绩比较基准收益率为 0.0863%；信诚货币 E 份额净值收益率为 0.4918%，同期业绩比较基准收益率为 0.0863%。

#### 4.6 报告期内基金持有人数或基金资产净值预警说明

本报告期内，本基金未出现连续 20 个工作日基金资产净值低于五千万元（基金份额持有人数量不满二



百人)的情形。

## § 5 投资组合报告

### 5.1 报告期末基金资产组合情况

序号	项目	金额（元）	占基金总资产的比例（%）
1	固定收益投资	6,799,134,220.19	49.44
	其中：债券	6,799,134,220.19	49.44
	资产支持证券	-	-
2	买入返售金融资产	4,680,037,860.25	34.03
	其中：买断式回购的买入返售金融资产	-	-
3	银行存款和结算备付金合计	2,256,943,122.61	16.41
4	其他资产	16,274,946.04	0.12
5	合计	13,752,390,149.09	100.00

### 5.2 报告期债券回购融资情况

序号	项目	占基金资产净值的比例（%）	
1	报告期内债券回购融资余额	1.85	
	其中：买断式回购融资	-	
序号	项目	金额	占基金资产净值的比例（%）
2	报告期末债券回购融资余额	-	-
	其中：买断式回购融资	-	-

注：报告期内债券回购融资余额占基金资产净值的比例为报告期内每日融资余额占资产净值比例的简单平均值。

#### 债券正回购的资金余额超过基金资产净值的 20%的说明

在本报告期内本基金债券正回购的资金余额未超过资产净值的 20%。

### 5.3 基金投资组合平均剩余期限

#### 5.3.1 投资组合平均剩余期限基本情况

项目	天数
报告期末投资组合平均剩余期限	51
报告期内投资组合平均剩余期限最高值	61
报告期内投资组合平均剩余期限最低值	28

注：本基金合同约定，本基金管理人将动态确定并控制投资组合平均剩余期限在 120 天以内，以规避较长期限债券的利率风险。

**报告期内投资组合平均剩余期限超过 120 天情况说明**

1、本基金合同约定，本基金投资组合的平均剩余期限在每个交易日均不得超过 120 天，本基金在报告期内操作未违反合同约定。

2、本基金本报告期内未出现投资组合平均剩余期限超过 120 天的情况。

**5.3.2 报告期末投资组合平均剩余期限分布比例**

序号	平均剩余期限	各期限资产占基金资产净值的比例 (%)	各期限负债占基金资产净值的比例 (%)
1	30 天以内	41.53	-
	其中：剩余存续期超过 397 天的浮动利率债	-	-
2	30 天（含）—60 天	8.44	-
	其中：剩余存续期超过 397 天的浮动利率债	-	-
3	60 天（含）—90 天	36.35	-
	其中：剩余存续期超过 397 天的浮动利率债	-	-
4	90 天（含）—120 天	11.18	-
	其中：剩余存续期超过 397 天的浮动利率债	-	-
5	120 天（含）—397 天（含）	2.22	-
	其中：剩余存续期超过 397 天的浮动利率债	-	-
	合计	99.72	-

**5.4 报告期内投资组合平均剩余存续期超过 240 天情况说明**

本基金本报告期内未出现投资组合平均剩余存续期超过 240 天的情况。

**5.5 报告期末按债券品种分类的债券投资组合**

序号	债券品种	摊余成本（元）	占基金资产净值比例 (%)
1	国家债券	189,966,952.40	1.38
2	央行票据	-	-
3	金融债券	549,353,948.99	4.00
	其中：政策性金融债	549,353,948.99	4.00
4	企业债券	-	-
5	企业短期融资券	1,820,630,266.67	13.24
6	中期票据	-	-

7	同业存单	4,239,183,052.13	30.83
8	其他	-	-
9	合计	6,799,134,220.19	49.45
10	剩余存续期超过 397 天的浮动利率债券	-	-

### 5.6 报告期末按摊余成本占基金资产净值比例大小排名的前十名债券投资明细

序号	债券代码	债券名称	债券数量（张）	摊余成本（元）	占基金资产净值比例（%）
1	112317092	23 光大银行 CD092	5,000,000	497,118,239.21	3.62
2	012283698	22 电网 SCP009	3,000,000	301,797,228.23	2.19
3	112395250	23 宁波银行 CD040	3,000,000	298,343,279.95	2.17
4	112303043	23 农业银行 CD043	3,000,000	298,285,410.84	2.17
5	112206251	22 交通银行 CD251	2,700,000	268,823,141.07	1.96
6	012380421	23 招商局 SCP003	2,600,000	260,558,534.77	1.89
7	112212082	22 北京银行 CD082	2,600,000	258,707,198.01	1.88
8	220211	22 国开 11	2,200,000	222,199,594.31	1.62
9	012282732	22 光大集团 SCP009	2,000,000	201,988,527.92	1.47
10	112214047	22 江苏银行 CD047	2,000,000	199,679,687.82	1.45

### 5.7 “影子定价”与“摊余成本法”确定的基金资产净值的偏离

项目	偏离情况
报告期内偏离度的绝对值在 0.25（含）-0.5%间的次数	0
报告期内偏离度的最高值	0.0136%
报告期内偏离度的最低值	-0.0172%
报告期内每个工作日偏离度的绝对值的简单平均值	0.0047%

#### 报告期内负偏离度的绝对值达到 0.25%情况说明

本基金本报告期内未出现负偏离度的绝对值达到 0.25%的情况。

#### 报告期内正偏离度的绝对值达到 0.5%情况说明

本基金本报告期内未出现正偏离度的绝对值达到 0.5%的情况。

## 5.8 报告期末按摊余成本占基金资产净值比例大小排名的前十名资产支持证券投资明细

本基金本报告期末未持有资产支持证券。

## 5.9 投资组合报告附注

### 5.9.1 基金计价方法说明

本基金估值采用“摊余成本法”，即估值对象以买入成本列示，按照票面利率或协议利率并考虑其买入时的溢价与折价，在剩余存续期内平均摊销，每日计提损益。

### 5.9.2 基金投资前十名证券的发行主体本期被监管部门立案调查或在报告编制日前一年内受到公开谴责、处罚说明

本基金投资的前十名证券的发行主体中，报告编制日前一年内，中国农业银行股份有限公司受到中国银行保险监督管理委员会处罚（银保监罚决字[2022]52号）；交通银行股份有限公司受到中国银行保险监督管理委员会处罚（银保监罚决字[2022]46号）；北京银行股份有限公司受到国家外汇管理局北京外汇管理部处罚（京汇罚[2022]20号）；江苏银行股份有限公司受到中国人民银行处罚（银罚决字[2023]1号）；中国光大银行股份有限公司受到中国银行保险监督管理委员会处罚（银保监罚决字[2022]31号）；宁波银行股份有限公司受到中国银行保险监督管理委员会宁波监管局处罚（甬银保监罚决字[2023]1号、甬银保监罚决字[2022]28号、甬银保监罚决字[2022]30号、甬银保监罚决字[2022]35号、甬银保监罚决字[2022]44号、甬银保监罚决字[2022]60号）。

对前述发行主体发行证券的投资决策程序的说明：本基金管理人定期回顾、长期跟踪研究相关投资标的的信用资质，我们认为，该处罚事项未对前述发行主体的长期企业经营和投资价值产生实质性影响。我们对相关投资标的的投资严格执行内部投资决策流程，符合法律法规和公司制度的规定。

除此之外，其余本基金投资的前十名证券的发行主体没有被中国人民银行及分支机构、中国证券监督管理委员会及其派出机构、中国银行保险监督管理委员会及其派出机构、国家外汇管理局及其分支机构立案调查，或在报告编制日前一年内受到前述监管机构公开谴责、处罚。

### 5.9.3 其他资产构成

序号	名称	金额（元）
1	存出保证金	-
2	应收证券清算款	-

3	应收利息	-
4	应收申购款	16,274,946.04
5	其他应收款	-
6	其他	-
7	合计	16,274,946.04

#### 5.9.4 投资组合报告附注的其他文字描述部分

因四舍五入原因，投资组合报告中摊余成本占净值比例的分项之和与合计可能存在尾差。

### § 6 开放式基金份额变动

单位：份

项目	信诚货币 A	信诚货币 B	信诚货币 E
报告期期初基金份额总额	145,378,708.40	4,612,551,102.63	1,097,393,977.77
报告期期间基金总申购份额	196,162,789.06	21,153,772,306.62	3,928,638,337.55
减：报告期期间基金总赎回份额	131,933,585.48	13,767,650,468.63	3,484,182,354.34
报告期期末基金份额总额	209,607,911.98	11,998,672,940.62	1,541,849,960.98

### § 7 基金管理人运用固有资金投资本基金交易明细

序号	交易方式	交易日期	交易份额（份）	交易金额（元）	适用费率
1	红利再投	2023 年 01 月 03 日	41,479.96	41,479.96	0.0000
2	红利再投	2023 年 01 月 04 日	10,011.43	10,011.43	0.0000
3	红利再投	2023 年 01 月 05 日	10,616.77	10,616.77	0.0000
4	红利再投	2023 年 01 月 06 日	8,190.93	8,190.93	0.0000
5	红利再投	2023 年 01 月 09 日	21,850.63	21,850.63	0.0000
6	红利再投	2023 年 01 月 10 日	6,504.46	6,504.46	0.0000
7	红利再投	2023 年 01 月 11 日	6,533.35	6,533.35	0.0000
8	红利再投	2023 年 01 月 12 日	6,765.81	6,765.81	0.0000
9	红利再投	2023 年 01 月 13 日	6,623.95	6,623.95	0.0000
10	红利再投	2023 年 01 月 16 日	20,383.28	20,383.28	0.0000
11	红利再投	2023 年 01 月 17 日	6,815.15	6,815.15	0.0000
12	红利再投	2023 年 01 月 18 日	7,687.96	7,687.96	0.0000
13	红利再投	2023 年 01 月 19 日	7,896.41	7,896.41	0.0000
14	红利再投	2023 年 01 月 20 日	8,439.29	8,439.29	0.0000
15	红利再投	2023 年 01 月 30 日	99,312.53	99,312.53	0.0000
16	红利再投	2023 年 01 月 31 日	13,316.75	13,316.75	0.0000
17	红利再投	2023 年 02 月 01 日	7,932.62	7,932.62	0.0000

18	红利再投	2023 年 02 月 02 日	13,310.99	13,310.99	0.0000
19	红利再投	2023 年 02 月 03 日	7,881.50	7,881.50	0.0000
20	红利再投	2023 年 02 月 06 日	22,303.10	22,303.10	0.0000
21	红利再投	2023 年 02 月 07 日	7,121.40	7,121.40	0.0000
22	红利再投	2023 年 02 月 08 日	7,332.77	7,332.77	0.0000
23	红利再投	2023 年 02 月 09 日	7,257.31	7,257.31	0.0000
24	红利再投	2023 年 02 月 10 日	7,286.34	7,286.34	0.0000
25	红利再投	2023 年 02 月 13 日	22,539.49	22,539.49	0.0000
26	红利再投	2023 年 02 月 14 日	7,536.37	7,536.37	0.0000
27	红利再投	2023 年 02 月 15 日	7,421.11	7,421.11	0.0000
28	红利再投	2023 年 02 月 16 日	7,440.79	7,440.79	0.0000
29	红利再投	2023 年 02 月 17 日	7,516.69	7,516.69	0.0000
30	申购	2023 年 02 月 17 日	18,000,000.00	18,000,000.00	0.0000
31	红利再投	2023 年 02 月 20 日	27,599.04	27,599.04	0.0000
32	红利再投	2023 年 02 月 21 日	8,760.18	8,760.18	0.0000
33	红利再投	2023 年 02 月 22 日	8,773.51	8,773.51	0.0000
34	红利再投	2023 年 02 月 23 日	8,760.62	8,760.62	0.0000
35	红利再投	2023 年 02 月 24 日	8,726.45	8,726.45	0.0000
36	红利再投	2023 年 02 月 27 日	24,773.97	24,773.97	0.0000
37	红利再投	2023 年 02 月 28 日	8,205.88	8,205.88	0.0000
38	红利再投	2023 年 03 月 01 日	7,837.57	7,837.57	0.0000
39	红利再投	2023 年 03 月 02 日	27,695.83	27,695.83	0.0000
40	红利再投	2023 年 03 月 03 日	9,068.75	9,068.75	0.0000
41	红利再投	2023 年 03 月 06 日	27,040.15	27,040.15	0.0000
42	红利再投	2023 年 03 月 07 日	8,962.92	8,962.92	0.0000
43	红利再投	2023 年 03 月 08 日	8,654.01	8,654.01	0.0000
44	红利再投	2023 年 03 月 09 日	8,578.02	8,578.02	0.0000
45	红利再投	2023 年 03 月 10 日	8,504.28	8,504.28	0.0000
46	红利再投	2023 年 03 月 13 日	25,397.96	25,397.96	0.0000
47	红利再投	2023 年 03 月 14 日	8,487.72	8,487.72	0.0000
48	红利再投	2023 年 03 月 15 日	8,547.34	8,547.34	0.0000
49	红利再投	2023 年 03 月 16 日	8,824.90	8,824.90	0.0000
50	红利再投	2023 年 03 月 17 日	8,865.92	8,865.92	0.0000
51	红利再投	2023 年 03 月 20 日	26,709.94	26,709.94	0.0000
52	红利再投	2023 年 03 月 21 日	8,979.48	8,979.48	0.0000
53	红利再投	2023 年 03 月 22 日	8,950.48	8,950.48	0.0000
54	红利再投	2023 年 03 月 23 日	10,242.28	10,242.28	0.0000
55	红利再投	2023 年 03 月 24 日	10,898.37	10,898.37	0.0000

56	红利再投	2023 年 03 月 27 日	26,605.50	26,605.50	0.0000
57	红利再投	2023 年 03 月 28 日	9,014.12	9,014.12	0.0000
58	红利再投	2023 年 03 月 29 日	9,291.48	9,291.48	0.0000
59	红利再投	2023 年 03 月 30 日	9,744.74	9,744.74	0.0000
60	红利再投	2023 年 03 月 31 日	10,279.06	10,279.06	0.0000
合计			18,808,089.61	18,808,089.61	

## § 8 报告期末发起式基金发起资金持有份额情况

无

## § 9 影响投资者决策的其他重要信息

### 9.1 报告期内单一投资者持有基金份额比例达到或超过 20%的情况

投资者类别	报告期内持有基金份额变化情况					报告期末持有基金情况	
	序号	持有基金份额比例达到或者超过 20%的时间区间	期初份额	申购份额	赎回份额	持有份额	份额占比
机构	-	-	-	-	-	-	-
个人	-	-	-	-	-	-	-
产品特有风险							
无							

### 9.2 影响投资者决策的其他重要信息

无

## § 10 备查文件目录

### 10.1 备查文件目录

- 1、信诚货币市场证券投资基金相关批准文件
- 2、中信保诚基金管理有限公司营业执照
- 3、信诚货币市场证券投资基金基金合同
- 4、信诚货币市场证券投资基金招募说明书

5、本报告期内按照规定披露的各项公告

## 10.2 存放地点

基金管理人和/或基金托管人住所。

## 10.3 查阅方式

投资者可在营业时间至公司办公地点免费查阅，也可按工本费购买复印件。

亦可通过公司网站查阅，公司网址为 [www.citicprufunds.com.cn](http://www.citicprufunds.com.cn)。

中信保诚基金管理有限公司

2023 年 04 月 20 日