

汇添富添富货币市场基金 2023 年第 1 季度 报告

2023 年 03 月 31 日

基金管理人：汇添富基金管理股份有限公司

基金托管人：中国工商银行股份有限公司

送出日期：2023 年 04 月 21 日

§ 1 重要提示

基金管理人的董事会、董事保证本报告所载资料不存在虚假记载、误导性陈述或重大遗漏，并对其内容的真实性、准确性和完整性承担个别及连带责任。

基金托管人中国工商银行股份有限公司根据本基金合同规定，于 2023 年 4 月 19 日复核了本报告中的财务指标、净值表现、投资组合报告等内容，保证复核内容不存在虚假记载、误导性陈述或者重大遗漏。

基金管理人承诺以诚实信用、勤勉尽责的原则管理和运用基金资产，但不保证基金一定盈利。

基金的过往业绩并不代表其未来表现。投资有风险，投资者在作出投资决策前应仔细阅读本基金的招募说明书。

本报告中财务资料未经审计。

本报告期自 2023 年 01 月 01 日起至 2023 年 03 月 31 日止。

§ 2 基金产品概况

2.1 基金基本情况

基金简称	汇添富添富货币
基金主代码	000366
基金运作方式	契约型开放式
基金合同生效日	2015 年 01 月 16 日
报告期末基金份额总额(份)	18,644,871,469.64
投资目标	在保持基金资产的低风险和高流动性的前提下，力争实现超越业绩比较基准的投资回报。
投资策略	本基金将结合宏观分析和微观分析制定投资策略，力求在满足安全性、流动性需要的基础上实现更高的收益率。本基金具体投资策略包括：滚动配置策略、久期控制策略、套利策略、时机选择策略、资产支持证券投资策略。
业绩比较基准	活期存款利率(税后)
风险收益特征	本基金为货币市场基金，是证券投资基金中的低风险品种。本基金的风险和预期收益低于股票型基金、混合型基金、债券型基金。

基金管理人	汇添富基金管理股份有限公司		
基金托管人	中国工商银行股份有限公司		
下属分级基金的基金简称	汇添富添富货币 A	汇添富添富货币 B	汇添富添富货币 E
下属分级基金场内简称	-	-	现金添富
下属分级基金的交易代码	000366	000980	511980
报告期末下属分级基金的份额总额(份)	16,354,870,923.90	2,289,721,646.80	278,898.94

注：1、A 类、B 类份额面值为人民币 1 元，E 类份额面值为人民币 100 元。

2、E 类份额扩位证券简称：现金添富 ETF。

§ 3 主要财务指标和基金净值表现

3.1 主要财务指标

单位：人民币元

主要财务指标	报告期(2023 年 01 月 01 日 - 2023 年 03 月 31 日)		
	汇添富添富货币 A	汇添富添富货币 B	汇添富添富货币 E
1. 本期已实现收益	49,405,842.94	11,954,579.77	134,883.03
2. 本期利润	49,405,842.94	11,954,579.77	134,883.03
3. 期末基金资产净值	16,354,870,923.90	2,289,721,646.80	27,889,893.63

注：本期已实现收益指基金本期利息收入、投资收益、其他收入（不含公允价值变动收益）扣除相关费用和信用减值损失后的余额，本期利润为本期已实现收益加上本期公允价值变动收益，由于固定净值型货币基金采用摊余成本法核算，因此，公允价值变动收益为零，本期已实现收益和本期利润的金额相等。

3.2 基金净值表现

3.2.1 基金份额净值收益率及其与同期业绩比较基准收益率的比较

单位：人民币元

汇添富添富货币 A

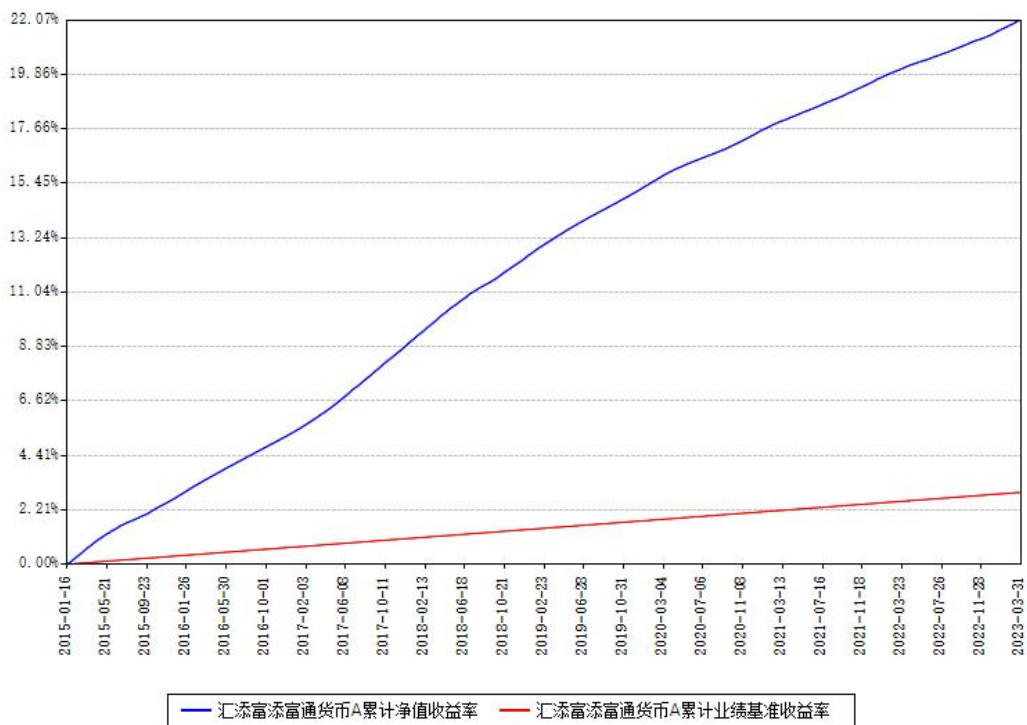
阶段	份额净值 收益率①	份额净值 收益率标 准差②	业绩比较 基准收益 率③	业绩比较 基准收益 率标准差 ④	①—③	②—④
过去三个 月	0.4866%	0.0012%	0.0875%	0.0000%	0.3991%	0.0012%
过去六个 月	0.8780%	0.0014%	0.1769%	0.0000%	0.7011%	0.0014%
过去一年	1.6126%	0.0012%	0.3549%	0.0000%	1.2577%	0.0012%
过去三年	5.2818%	0.0009%	1.0646%	0.0000%	4.2172%	0.0009%
过去五年	10.9723%	0.0016%	1.7753%	0.0000%	9.1970%	0.0016%
自基金合 同生效日 起至今	22.0686%	0.0021%	2.9138%	0.0000%	19.1548%	0.0021%
汇添富添富货币 B						
阶段	份额净值 收益率①	份额净值 收益率标 准差②	业绩比较 基准收益 率③	业绩比较 基准收益 率标准差 ④	①—③	②—④
过去三个 月	0.5453%	0.0012%	0.0875%	0.0000%	0.4578%	0.0012%
过去六个 月	0.9976%	0.0014%	0.1769%	0.0000%	0.8207%	0.0014%
过去一年	1.8556%	0.0012%	0.3549%	0.0000%	1.5007%	0.0012%
过去三年	6.0412%	0.0009%	1.0646%	0.0000%	4.9766%	0.0009%
过去五年	12.3086%	0.0016%	1.7753%	0.0000%	10.5333%	0.0016%
自基金合 同生效日 起至今	24.4596%	0.0021%	2.9138%	0.0000%	21.5458%	0.0021%

汇添富添富货币 E						
阶段	份额净值 收益率①	份额净值 收益率标 准差②	业绩比较 基准收益 率③	业绩比较 基准收益 率标准差 ④	①—③	②—④
过去三个 月	0.4858%	0.0012%	0.0875%	0.0000%	0.3983%	0.0012%
过去六个 月	0.8767%	0.0014%	0.1769%	0.0000%	0.6998%	0.0014%
过去一年	1.6114%	0.0012%	0.3549%	0.0000%	1.2565%	0.0012%
过去三年	5.2801%	0.0009%	1.0646%	0.0000%	4.2155%	0.0009%
过去五年	10.9243%	0.0016%	1.7753%	0.0000%	9.1490%	0.0016%
自基金合 同生效日 起至今	19.3330%	0.0020%	2.6425%	0.0000%	16.6905%	0.0020%

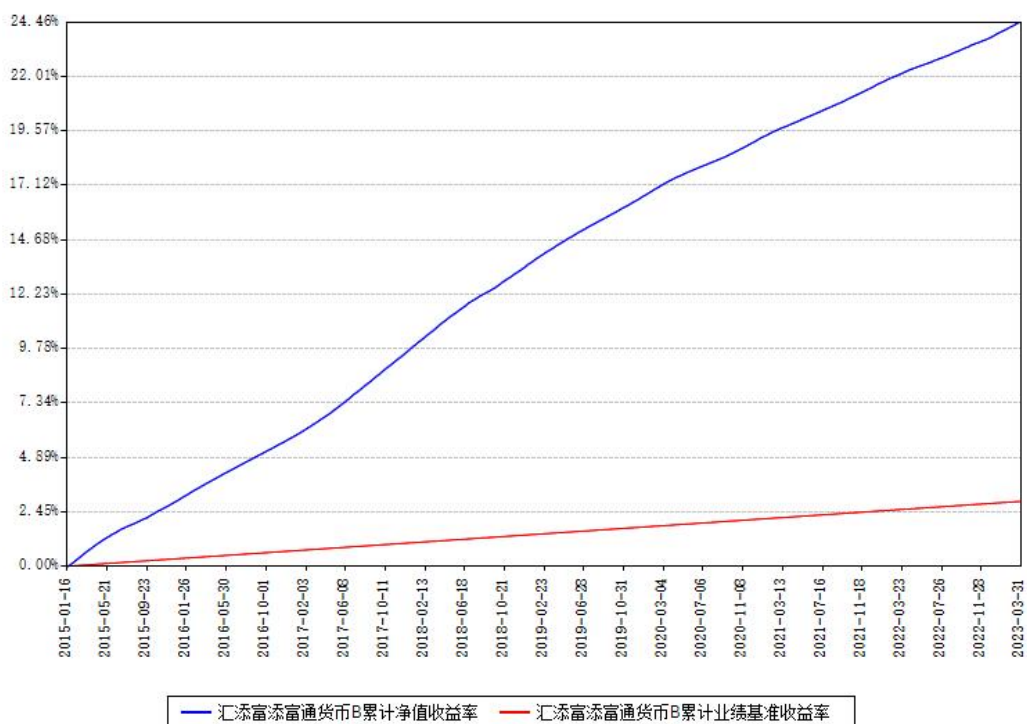
注：本基金收益分配按日结转份额。

3.2.2 自基金转型以来基金份额累计净值增长率变动及其与同期业绩比较基准收益率变动的比较

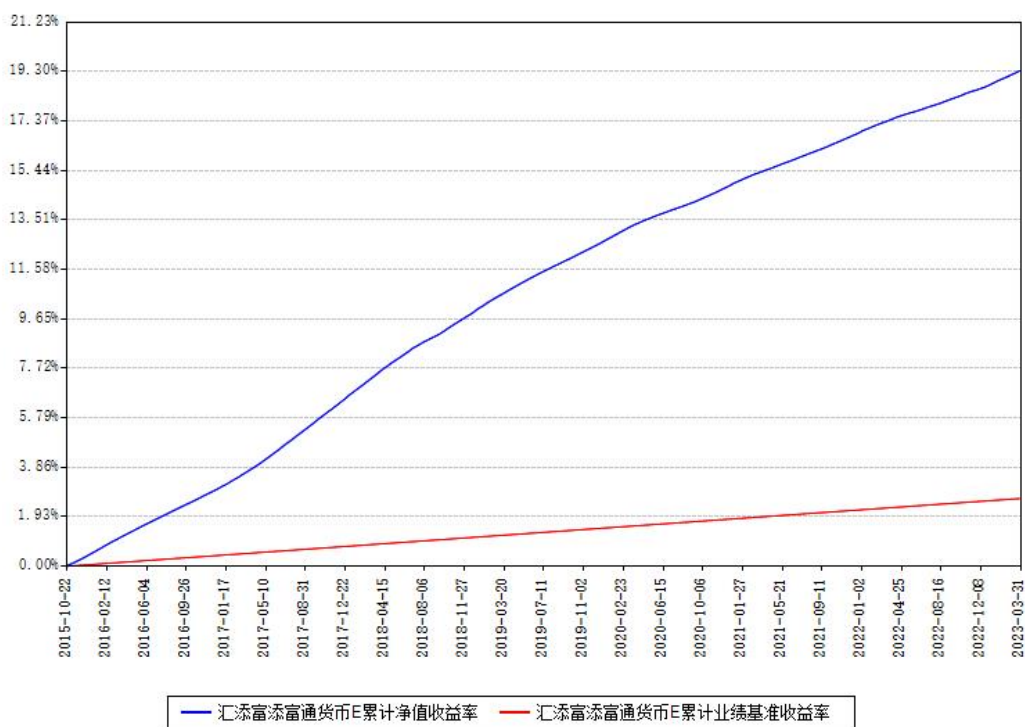
汇添富添富货币A累计净值收益率与同期业绩基准收益率对比图



汇添富添富货币B累计净值收益率与同期业绩基准收益率对比图



汇添富添富货币E累计净值收益率与同期业绩基准收益率对比图



注：本基金建仓期为本《基金合同》生效之日（2015年01月16日）起6个月，建仓期结束时各项资产配置比例符合合同约定。

本基金由原汇添富新收益债券型证券投资基金于2015年01月16日转型而来。

本基金于2015年10月16日新增E类份额，新增份额自实际有资产之日起披露业绩数据。

§ 4 管理人报告

4.1 基金经理（或基金经理小组）简介

姓名	职务	任本基金的基金经理期限		证券从业年限（年）	说明
		任职日期	离任日期		
徐寅喆	本基金的基金经理, 现金管理部总经理	2019年01月25日		15	国籍：中国。 学历：复旦大学管理学硕士。从业资格：证券投资基金从业资格。从业经历：曾任长江养老保险股份有限公司债券

				<p>交易员。</p> <p>2012 年 5 月加入汇添富基金管理股份有限公司，历任债券交易员、固定收益基金经理助理，现任现金管理部总经理。</p> <p>2014 年 8 月 27 日至 2020 年 10 月 30 日任汇添富利率债债券型证券投资基金的基金经理。2014 年 8 月 27 日至 2018 年 5 月 4 日任汇添富收益快线货币市场基金的基金经理。2014 年 11 月 26 日至今任汇添富和聚宝货币市场基金的基金经理。2014 年 12 月 23 日至 2018 年 5 月 4 日任汇添富收益快钱货币市场基金的基金经理。2016 年 6 月 7 日至 2018 年 5 月 4 日任汇添富全额宝货币市场基金的基金经理。2018 年</p>
--	--	--	--	---

				<p>5 月 4 日至今任汇添富货币市场基金的基金经理。2018 年 5 月 4 日至今任汇添富理财 60 天债券型证券投资基金的基金经理。</p> <p>2018 年 5 月 4 日至 2022 年 3 月 31 日任汇添富理财 14 天债券型证券投资基金的基金经理。2018 年 5 月 4 日至 2020 年 8 月 18 日任汇添富鑫禧债券型证券投资基金的基金经理。</p> <p>2019 年 1 月 25 日至今任汇添富添富货币市场基金的基金经理。2019 年 9 月 10 日至 2022 年 10 月 14 日任汇添富汇鑫浮动净值型货币市场基金的基金经理。2020 年 2 月 26 日至今任汇添富全额宝货币市场基金的基金经理。</p> <p>2020 年 2 月</p>
--	--	--	--	--

					<p>26 日至今任汇添富收益快线货币市场基金的基金经理。</p> <p>2021 年 6 月 24 日至今任汇添富稳利 60 天滚动持有短债债券型证券投资基金的基金经理。2022 年 1 月 25 日至今任汇添富稳福 60 天滚动持有中短债债券型证券投资基金的基金经理。2022 年 5 月 9 日至今任汇添富现金宝货币市场基金的基金经理。</p>
许娅	本基金的基金经理	2023 年 03 月 16 日		15	<p>国籍：中国。</p> <p>学历：华东师范大学金融学硕士。</p> <p>从业资格：证券投资基金从业资格。</p> <p>从业经历：2008 年 7 月至 2009 年 9 月任中国国际金融有限公司助理，2009 年 9 月至 2009 年 12 月任国信证券经济研究所销售，2009 年 12 月至 2010</p>

					<p>年 12 月任中海基金管理 有限公司交 易员，2010 年 12 月至 2013 年 2 月 任农银汇理 基金管理有 限公司债券 交易员， 2013 年 2 月 至 2013 年 12 月任农银 汇理 7 天理 财债券型证 券投资基金 基金经理助 理，2021 年 5 月至 2022 年 8 月任农 银汇理基金 管理有限公司 固定收益 部副总经理。 2022 年 8 月 至 2023 年 3 月任汇添富 基金管理股 份有限公司 战略投资部 高级经理。 2023 年 3 月 16 日至今任 汇添富添富 货币市场 基金的基金 经理。2023 年 3 月 16 日 至今任汇添 富理财 14 天 债券型证券 投资基金的 基金经理。 2023 年 3 月 16 日至今任 汇添富中证</p>
--	--	--	--	--	---

					<p>同业存单 AAA 指数 7 天持有期证 券投资基金 的基金经理。</p>
温开强	本基金的基 金经理	2019 年 01 月 25 日	2023 年 03 月 16 日	11	<p>国籍：中国。 学历：天津 大学管理学 硕士。从业 资格：证券 投资基金从 业资格， CFA。从业经 历：曾任长 城基金债券 交易员、中 金基金交易 主管，高级 经理。2016 年 8 月加入 汇添富基金 管理股份有 限公司。 2016 年 8 月 30 日至 2019 年 1 月 25 日 任汇添富货 币市场基金 的基金经理 助理。2016 年 8 月 30 日 至 2020 年 2 月 26 日任汇 添富理财 60 天债券型证 券投资基金 的基金经理 助理。2016 年 8 月 30 日 至 2022 年 3 月 31 日任汇 添富理财 14 天债券型证 券投资基金 的基金经理</p>

					<p>助理。2016 年 8 月 30 日至 2019 年 1 月 25 日任汇添富添富货币市场基金的基金经理助理。</p> <p>2016 年 8 月 30 日至 2023 年 3 月 15 日任汇添富现金宝货币市场基金的基金经理助理。</p> <p>2016 年 8 月 30 日至 2018 年 8 月 7 日任汇添富鑫禧债券型证券投资基金的基金经理助理。</p> <p>2018 年 8 月 7 日至今任汇添富鑫禧债券型证券投资基金的基金经理。</p> <p>2019 年 1 月 25 日至今任汇添富货币市场基金的基金经理。</p> <p>2019 年 1 月 25 日至 2020 年 10 月 30 日任汇添富利率债债券型证券投资基金的基金经理。</p> <p>2019 年 1 月 25 日至 2023 年 3 月 16 日任汇添富添富通货</p>
--	--	--	--	--	--

					<p>币市场基金的基金经理。2020 年 2 月 26 日至今任汇添富理财 60 天债券型证券投资基金的基金经理。2020 年 2 月 26 日至今任汇添富收益快钱货币市场基金的基金经理。2022 年 3 月 31 日至今任汇添富理财 14 天债券型证券投资基金的基金经理。2022 年 6 月 10 日至今任汇添富中证同业存单 AAA 指数 7 天持有期证券投资基金的基金经理。2022 年 7 月 26 日至今任汇添富稳瑞 30 天滚动持有中短债债券型证券投资基金的基金经理。2023 年 3 月 15 日至今任汇添富现金宝货币市场基金的基金经理。</p>
--	--	--	--	--	--

注:1、基金的首任基金经理,其“任职日期”为基金合同生效日,其“离任日期”为根据公司决议确定的解聘日期;

2、非首任基金经理，其“任职日期”和“离任日期”分别指根据公司决议确定的聘任日期和解聘日期；

3、证券从业的含义遵从行业协会相关规定。

4.2 报告期内本基金运作合规守信情况说明

本基金管理人在本报告期内遵守《中华人民共和国证券投资基金法》及其他相关法律法规、证监会规定和本基金合同的约定，本着诚实信用、勤勉尽责的原则管理和运用基金资产，在严格控制风险的基础上，为基金份额持有人谋求最大利益。本基金无重大违法、违规行为，本基金投资运作符合有关法规及基金合同的约定。

4.3 公平交易专项说明

4.3.1 公平交易制度的执行情况

本基金管理人通过建立事前、事中和事后全程嵌入式的管控模式，确保公平交易制度的执行和实现。具体情况如下：

一、本基金管理人建立了内部公平交易管理规范 and 流程，以确保公平交易管控覆盖公司所有业务类型、投资策略、投资品种及投资管理的各个环节。

二、本着“时间优先、价格优先”的原则，对同一证券有相同交易需求的投资组合采用交易系统内的公平交易模块，实现事中交易执行层面的公平管控。

三、对不同投资组合进行同向交易价差分析，具体方法为：在不同时间窗口（日内、3日内、5日内）下，对不同组合同一证券同向交易的平均价差率进行 T 检验。对于未通过 T 检验的交易，再根据同向交易占比、交易价格、交易频率、交易数量和交易时间等进行具体分析，进一步判断是否存在重大利益输送的可能性。

四、对于反向交易，根据交易顺序、交易时间窗口跨度、交易价格、交易数量占市场成交量比值、组合规模、市场收益率变化等综合判断交易是否涉及利益输送。

综上，本基金管理人通过事前的制度规范、事中的监控和事后的分析评估，严格执行了公平交易制度，公平对待了旗下各投资组合。本报告期内，未出现违反公平交易制度的情况。

4.3.2 异常交易行为的专项说明

本报告期内，本基金未出现异常交易的情况。

本报告期内，本基金管理人管理的所有投资组合参与的交易所公开竞价同日反向交易成交较少的单边交易量超过该证券当日成交量的 5%的情况有 13 次，投资组合因投资策略与其他组合发生反向交易。基金管理人事前严格根据内部规定进行管控，事后对交易时点、

交易数量、交易价差等多方面进行综合分析，未发现导致不公平交易和利益输送的异常交易行为。

4.4 报告期内基金的投资策略和运作分析

一季度市场在四季度银行理财大多破净引发赎回负反馈后，叠加疫情结束市场一致预期经济复苏强劲，债券资产重新定价，短端以资金利率锚定债券资产价格更为明显。本季度资金面维持平衡状态，但整体隔夜 R001 加权利率均值较四季度的 1.4% 大幅提高至 1.8% 左右，R007 从上季度 2.04% 的均值大幅抬升至 2.33%，分月来看，1 月在 12 月央行降准和 1 月公开市场大量投放市场流动性的前提下，春节前流动性平稳。2 月，春节过后逆回购集中到期与现金回笼银行的节奏不匹配，央行对春节流动性的呵护力度也低于预期，且 2 月信贷投放过好大量消耗银行超储，2 月春节后的资金面超预期紧张。3 月是财政投放大月，叠加 3 月央行又超市场预期降准，使得 3 月流动性保持平稳。鉴于央行不同于 2022 年经济增长压力较大时央行加大对冲力度的两次“被动”降准，2023 年的降准是为了巩固经济企稳向好的势头缓和银行超储偏低的问题，因此市场一致预期资金面会继续宽松，这一点从全市场和非银机构正回购余额接近历史高位也可以得以印证。

短端债券走势方面，存单和短端信用债亦与资金走势趋同，1 月份由于刚刚跨年，市场在资金面宽松的配合下，收益率在春节前快速下行，至春节后 1-2 月信贷数据大超预期，在巴三协议下，银行对长期限存单需求旺盛，2 月初至 3 月降准前，商业银行特别是大型国有银行不停提价收量，但市场因一级价格不稳反而导致买盘不够积极。短端存单的快速上行在 2 月底至 3 月突破 MLF 2.75% 的指导价到达全季最高点，3 月中下旬随着意外降准又有所回落。

本报告期内，本基金规模快速提升，考虑到基金负债端较为稳定，且短端利差较为丰厚，配置上适当提升了组合杠杆，以三到六个月存单存款为主兼顾少量信用债配置，在降准前夕积极操作波段交易增厚了组合收益，取得了不错的收益。

4.5 报告期内基金的业绩表现

本报告期汇添富添富货币 A 类份额净值收益率为 0.4866%，同期业绩比较基准收益率为 0.0875%。本报告期汇添富添富货币 B 类份额净值收益率为 0.5453%，同期业绩比较基准收益率为 0.0875%。本报告期汇添富添富货币 E 类份额净值收益率为 0.4858%，同期业绩比较基准收益率为 0.0875%。

4.6 报告期内基金持有人数或基金资产净值预警情形的说明

无。

§ 5 投资组合报告

5.1 报告期末基金资产组合情况

序号	项目	金额（元）	占基金总资产的比例（%）
1	固定收益投资	11,123,634,133.30	54.14
	其中：债券	11,123,634,133.30	54.14
	资产支持证券	-	-
2	买入返售金融资产	2,022,118,107.30	9.84
	其中：买断式回购的买入返售金融资产	-	-
3	银行存款和结算备付金合计	7,397,391,779.57	36.00
4	其他资产	2,868,331.54	0.01
5	合计	20,546,012,351.71	100.00

5.2 报告期债券回购融资情况

序号	项目	占基金资产净值的比例（%）	
1	报告期内债券回购融资余额		8.69
	其中：买断式回购融资		-
序号	项目	金额（元）	占基金资产净值的比例（%）
2	报告期末债券回购融资余额	1,865,169,4	9.99
		87.96	
	其中：买断式回购融资	-	-

注：报告期内债券回购融资余额占基金资产净值的比例为报告期内每个交易日融资余额占资产净值比例的简单平均值。

债券正回购的资金余额超过基金资产净值的 20% 的说明

注：在本报告期内本货币市场基金债券正回购的资金余额未超过资产净值的 20%。

5.3 基金投资组合平均剩余期限

5.3.1 投资组合平均剩余期限基本情况

项目	天数
----	----

报告期末投资组合平均剩余期限	104
报告期内投资组合平均剩余期限最高值	106
报告期内投资组合平均剩余期限最低值	78

报告期内投资组合平均剩余期限超过 120 天情况说明

注：本报告期内本货币市场基金投资组合平均剩余期限未超过 120 天。

5.3.2 报告期末投资组合平均剩余期限分布比例

序号	平均剩余期限	各期限资产占基金资产 净值的比例 (%)	各期限负债占基金资产 净值的比例 (%)
1	30 天以内	24.13	9.99
	其中：剩余存续期超过 397 天 的浮动利率债	-	-
2	30 天（含）—60 天	15.61	-
	其中：剩余存续期超过 397 天 的浮动利率债	-	-
3	60 天（含）—90 天	18.97	-
	其中：剩余存续期超过 397 天 的浮动利率债	-	-
4	90 天（含）—120 天	14.92	-
	其中：剩余存续期超过 397 天 的浮动利率债	-	-
5	120 天（含）—397 天（含）	36.11	-
	其中：剩余存续期超过 397 天 的浮动利率债	-	-
合计		109.74	9.99

5.4 报告期内投资组合平均剩余存续期超过 240 天情况说明

注：本报告期内本基金投资组合平均剩余存续期未超过 240 天。

5.5 报告期末按债券品种分类的债券投资组合

序号	债券品种	摊余成本（元）	占基金资产净值比例（%）
1	国家债券	-	-
2	央行票据	-	-
3	金融债券	993,400,679.10	5.32
	其中：政策性金融债	993,400,679.10	5.32
4	企业债券	-	-
5	企业短期融资券	1,104,717,146.62	5.92
6	中期票据	50,937,805.12	0.27
7	同业存单	8,974,578,502.46	48.06
8	地方政府债	-	-
9	其他	-	-
10	合计	11,123,634,133.30	59.57
11	剩余存续期超过 397 天的浮动利率债券	-	-

5.6 报告期末按摊余成本占基金资产净值比例大小排序的前十名债券投资明细

序号	债券代码	债券名称	债券数量 (张)	摊余成本 (元)	占基金资产 净值比例 (%)
1	112203071	22 农业银行 CD071	3,000,000	299,173,406 .86	1.60
2	112285319	22 成都银行 CD190	3,000,000	299,040,400 .81	1.60
3	220408	22 农发 08	2,400,000	241,540,091 .50	1.29
4	112312011	23 北京银行 CD011	2,000,000	199,770,507 .85	1.07
5	112215337	22 民生银行	2,000,000	199,695,953	1.07

		CD337		.69	
6	112289844	22 重庆农村 商行 CD214	2,000,000	199,670,666 .66	1.07
7	112309041	23 浦发银行 CD041	2,000,000	199,291,481 .98	1.07
8	112393851	23 广东顺德 农商行 CD021	2,000,000	199,176,400 .56	1.07
8	112393765	23 东莞农村 商业银行 CD020	2,000,000	199,176,400 .56	1.07
10	112303025	23 农业银行 CD025	2,000,000	199,076,072 .12	1.07

5.7 “影子定价”与“摊余成本法”确定的基金资产净值的偏离

项目	偏离情况
报告期内偏离度的绝对值在 0.25（含）-0.5%间的次数	-
报告期内偏离度的最高值	0.0189%
报告期内偏离度的最低值	-0.0375%
报告期内每个交易日偏离度的绝对值的简单平均值	0.0155%

报告期内负偏离度的绝对值达到 0.25%情况说明

注：本基金本报告期内无负偏离度的绝对值达到 0.25%的情况。

报告期内正偏离度的绝对值达到 0.50%情况说明

注：本基金本报告期内无正偏离度的绝对值达到 0.50%的情况。

5.8 报告期末按摊余成本占基金资产净值比例大小排名的前十名资产支持证券投资明细

注：本基金本报告期末未持有资产支持证券。

5.9 投资组合报告附注

5.9.1 基金计价方法说明

本基金估值采用摊余成本法计价，即估值对象以买入成本列示，按票面利率或商定利率并考虑其买入时的溢价与折价，在其剩余期限内平均摊销。

5.9.2 本基金投资的前十名证券的发行主体本期是否出现被监管部门立案调查，或在报告编制日前一年内受到公开谴责、处罚的情形

本基金投资的前十名证券的发行主体中，中国农业银行股份有限公司、成都银行股份有限公司、中国农业发展银行、北京银行股份有限公司、中国民生银行股份有限公司、重庆农村商业银行股份有限公司、上海浦东发展银行股份有限公司、东莞农村商业银行股份有限公司、广东顺德农村商业银行股份有限公司、广州银行股份有限公司出现在报告编制日前一年内受到监管部门公开谴责、处罚的情况。本基金对上述主体发行的相关证券的投资决策程序符合相关法律法规及基金合同的要求。

5.9.3 其他资产构成

序号	名称	金额（元）
1	存出保证金	-
2	应收证券清算款	-
3	应收利息	-
4	应收申购款	2,868,331.54
5	其他应收款	-
6	待摊费用	-
7	其他	-
8	合计	2,868,331.54

§ 6 开放式基金份额变动

单位：份

项目	汇添富添富货币 A	汇添富添富货币 B	汇添富添富货币 E
本报告期期初基金份额总额	4,606,141,391.15	2,099,357,124.77	277,887.00
本报告期基金总申购份额	38,524,827,815.86	2,045,977,433.44	1,348.83
减：本报告期基金总赎回份额	26,776,098,283.11	1,855,612,911.41	336.89
本报告期末基金份额总额	16,354,870,923.90	2,289,721,646.80	278,898.94

注：总申购份额含红利再投、转换入份额，总赎回份额含转换出份额。

§ 7 基金管理人运用固有资金投资本基金交易明细

序号	交易方式	交易日期	交易份额 (份)	交易金额 (元)	适用费率
1	赎回	2023 年 01 月 18 日	586,000,000.00	586,000,000.00	-
2	赎回	2023 年 01 月 30 日	20,000,000.00	20,000,000.00	-
3	申购	2023 年 02 月 08 日	300,000,000.00	300,000,000.00	-
4	赎回	2023 年 02 月 23 日	50,000,000.00	50,000,000.00	-
5	申购	2023 年 03 月 07 日	140,000,000.00	140,000,000.00	-
6	赎回	2023 年 03 月 10 日	10,001,000.00	10,001,000.00	-
7	赎回	2023 年 03 月 10 日	10,001,000.00	10,001,000.00	-
8	赎回	2023 年 03 月 14 日	70,000,000.00	70,000,000.00	-
9	赎回	2023 年 03 月 15 日	10,001,000.00	10,001,000.00	-
10	赎回	2023 年 03 月 16 日	40,000,000.00	40,000,000.00	-
11	赎回	2023 年 03 月 17 日	10,001,000.00	10,001,000.00	-
12	赎回	2023 年 03 月 24 日	100,000,000.00	100,000,000.00	-
13	申购	2023 年 03 月 27 日	200,000,000.00	200,000,000.00	-

14	赎回	2023 年 03 月 29 日	40,000,000.00	40,000,000.00	-
15	赎回	2023 年 03 月 29 日	100,000,000.00	100,000,000.00	-
合计			1,686,004,000.00	406,004,000.00	-

注：上述交易明细适用费率均为 0，相关的费用符合基金招募说明书和相关公告的规定。

§ 8 影响投资者决策的其他重要信息

8.1 报告期内单一投资者持有基金份额比例达到或者超过 20%的情况

注：无

8.2 影响投资者决策的其他重要信息

无。

§ 9 备查文件目录

9.1 备查文件目录

- 1、中国证监会批准汇添富新收益债券型证券投资基金募集的文件；
- 2、《汇添富添富货币市场基金基金合同》；
- 3、《汇添富添富货币市场基金托管协议》；
- 4、基金管理人业务资格批件、营业执照；
- 5、报告期内汇添富添富货币市场基金在规定报刊上披露的各项公告；
- 6、中国证监会要求的其他文件。

9.2 存放地点

上海市黄浦区外马路 728 号

汇添富基金管理股份有限公司

9.3 查阅方式

投资者可于本基金管理人办公时间预约查阅，或登录基金管理人网站 www.99fund.com 查阅，还可拨打基金管理人客户服务中心电话：400-888-9918 查询相关信息。

汇添富基金管理股份有限公司

2023 年 04 月 21 日