




骐俊股份

NEEQ: 833504

厦门骐俊物联科技股份有限公司

Xiamen Cheerzing IoT Technology Co., Ltd.




年度报告

2022

公司年度大事记

- 1 骐俊物联荣获“国家级专精特新小巨人企业”认定；
- 2 骐俊物联荣获“2022 年度福建省科技小巨人企业”认定；
- 3 骐俊物联推出新一代多款 LTE CAT.1 模组系列产品及 Wifi6 模组产品。
- 4 骐俊物联电力通信模组系列产品亮相第四十四届中国电工仪器仪表产业发展技术研讨及展会。
- 5 骐俊物联携旗下全系列模组产品及解决方案亮相 IOTE 2022 第十八届国际物联网展
- 6 骐俊物联 NB-IoT 无线通信模组 ML5536X 荣获 2022“IOTE 金奖”创新产品殊荣

专业物联网技术方案提供商



注：本页内容原则上应当在一页之内完成。

目 录

第一节	重要提示、目录和释义	1
第二节	公司概况	5
第三节	会计数据、经营情况和管理层分析	7
第四节	重大事件	16
第五节	股份变动、融资和利润分配	18
第六节	董事、监事、高级管理人员及核心员工情况	21
第七节	公司治理、内部控制和投资者保护	25
第八节	财务会计报告	29
第九节	备查文件目录	129

第一节 重要提示、目录和释义

【声明】

公司控股股东、实际控制人、董事、监事、高级管理人员保证本报告所载资料不存在任何虚假记载、误导性陈述或者重大遗漏，并对其内容的真实性、准确性和完整性承担个别及连带责任。

公司负责人邹慧、主管会计工作负责人骆苗蓉及会计机构负责人（会计主管人员）骆苗蓉保证年度报告中财务报告的真实、准确、完整。

中审众环会计师事务所（特殊普通合伙）对公司出具了标准无保留意见的审计报告。

本年度报告涉及未来计划等前瞻性陈述，不构成公司对投资者的实质承诺，投资者及相关人士均应对此保持足够的风险认识，并且应当理解计划、预测与承诺之间的差异。

事项	是或否
是否存在控股股东、实际控制人、董事、监事、高级管理人员对年度报告内容存在异议或无法保证其真实、准确、完整	<input type="checkbox"/> 是 <input checked="" type="checkbox"/> 否
是否存在半数以上董事无法完全保证年度报告的真实性、准确性和完整性	<input type="checkbox"/> 是 <input checked="" type="checkbox"/> 否
董事会是否审议通过年度报告	<input checked="" type="checkbox"/> 是 <input type="checkbox"/> 否
是否存在未出席董事会审议年度报告的董事	<input type="checkbox"/> 是 <input checked="" type="checkbox"/> 否
是否存在未按要求披露的事项	<input checked="" type="checkbox"/> 是 <input type="checkbox"/> 否
是否被出具非标准审计意见	<input type="checkbox"/> 是 <input checked="" type="checkbox"/> 否

1、未按要求披露的事项及原因

厦门骐俊物联科技股份有限公司（以下简称“骐俊股份”）申请于2023年4月21日豁免披露2022年年度报告中主要客户情况、主要供应商情况、应收账款的单位名称。

我公司申请豁免披露的主要原因有两点：一是因公司所处行业竞争激烈，披露客户及供应商名称对公司经营将产生未知损失且不予披露不影响投资者阅读，二是在报告期内我公司许多大客户及供应商均与我公司签订了保密条款，条款中规定我公司不得对外泄露客户及供应商的信息。

【重大风险提示表】

重大风险事项名称	重大风险事项描述及分析
1、实际控制人不当控制的风险	公司实际控制人为一致行动人林志强和林科闯，在经营管理方面对公司存在较强控制，若其利用控制地位对公司经营决策、财务管理、人事等方面实施不利影响，可能对公司的利益造成一定的损害。对此公司已按照法律法规要求制定了股东大会、董事会及监事会议事规则以及关联交易管理、对外投资管理、融资与对外担保管理等管理制度，形成了较为完善的法人

	治理结构和治理机制，以防范可能发生的不当控制风险。
2、市场竞争加剧的风险	<p>随着行业技术的不断提高和行业管理的日益规范，物联网行业进入壁垒日益提高，对物联网行业内企业的规模和资金实力的要求越来越高，缺乏业绩、技术支撑的企业将被市场淘汰。行业的市场竞争向品牌化、定制化服务的方向发展，未来持续高速增长的市场规模将吸引更多的竞争者介入该行业，市场竞争程度将愈发激烈。公司产品价格、毛利率、市场占有率等将可能受到不利影响，导致公司经营业绩下滑。对此，一方面公司将持续加大研发投入，快速实现技术的升级换代，提高产品竞争力，另一方面，公司对研发、生产、销售等领域的全面覆盖，未来将进一步提升自身的议价能力和质量管控能力，优化公司盈利能力。</p>
3、技术人才流失及技术失密的风险	<p>核心技术是公司赖以生存及发展的基础和关键，公司全部核心技术均由公司自主研发，并由公司核心技术团队掌握。核心技术人才的流失及技术的泄露将对公司生产经营造成一定影响。对此，公司一方面与主要技术人员签订保密协议、约定竞业禁止义务，并提供包括物质和发展平台的激励政策以满足其自我实现的需求；另一方面，公司积极申请和维护各项专利及软件著作权，为核心技术提供法律保障。</p>
4、汇率波动的风险	<p>报告期内，公司的核心原材料主要以美元结算，汇率的波动有可能增加产品成本及财务费用，进而对公司利润产生一定影响。对此公司会密切关注和研究国际外汇市场的发展动态，增强外汇风险防范意识，积极采取应对措施，降低外汇波动对公司的影响。</p>
5、客户集中度较高的风险	<p>报告期内，公司前五名客户销售额占当期营业收入的比例为 62.9%。如果未来与公司主要客户的合作关系出现问题或主要客户的财务状况出现恶化，公司的销售收入可能存在大幅下降的风险。对此公司一方面通过研发创新、服务提升等方式及时满足上述客户提出的业务需求，促进与主要客户建立长期稳定的合作关系，另一方面，公司将持续拓展新的客户和市场分散该风险。</p>
6、供应链风险	<p>随着市场变化及行业发展变动等多方面因素，可能会导致公司上游原材料紧缺或采购成本上升。如果未来主要原材料紧缺或者价格出现持续大幅上涨，而公司无法将增加的采购成本及时向下游传递，则公司将面临营业收入增加放缓、营业成本上升、毛利率水平下降等风险，进而可能对公司的盈利能力造成不利影响。对此公司一方面加强与上游供应商的交流与沟通，努力保障物料供应和产品交付，另一方面积极战略备货、增加国产器件选型，以应对供应链风险。</p>
本期重大风险是否发生重大变化：	本期重大风险未发生重大变化

释义

释义项目	指	释义
本公司、公司、骐俊股份、股份公司	指	厦门骐俊物联科技股份有限公司
骐俊物联（香港）	指	公司的全资子公司骐俊物联（香港）有限公司
德润成长	指	公司的控股股东厦门德润成长创业投资有限公司
股东大会	指	厦门骐俊物联科技股份有限公司股东大会
董事会	指	厦门骐俊物联科技股份有限公司董事会
监事会	指	厦门骐俊物联科技股份有限公司监事会
三会	指	公司股东大会、董事会、监事会的合称
《公司法》	指	《中华人民共和国公司法》
《公司章程》	指	《厦门骐俊物联科技股份有限公司章程》
主办券商	指	万联证券股份有限公司
律师	指	北京德恒（厦门）律师事务所
会计师	指	中审众环会计师事务所（特殊普通合伙）
高级管理人员	指	公司总经理、副总经理、财务负责人、董事会秘书
《股东大会议事规则》	指	《厦门骐俊物联科技股份有限公司股东大会议事规则》
《董事会议事规则》	指	《厦门骐俊物联科技股份有限公司董事会议事规则》
《监事会议事规则》	指	《厦门骐俊物联科技股份有限公司监事会议事规则》
《关联交易管理制度》	指	《厦门骐俊物联科技股份有限公司关联交易管理制度》
《对外投资管理制度》	指	《厦门骐俊物联科技股份有限公司对外投资管理制度》
《融资与对外担保管理制度》	指	《厦门骐俊物联科技股份有限公司融资与对外担保管理制度》
《利润分配管理制度》	指	《厦门骐俊物联科技股份有限公司利润分配管理制度》
《承诺关联制度》	指	《厦门骐俊物联科技股份有限公司承诺管理制度》
《募集资金管理制度》	指	《厦门骐俊物联科技股份有限公司募集资金管理制度》
物联网	指	Internet of Things (IoT)，是通信网和互联网的拓展应用和网络延伸，它利用感知技术与智能装备对物理世界进行感知识别，通过网络传输互联，进行计算、处理和知识挖掘，实现人与物、物与物信息交互和无缝链接，达到对物理世界实时控制、精确管理和科学决策目的
2G	指	第二代移动通信技术，包含 GSM、GPRS、EDGE 等技术
3G	指	第三代移动通信技术，包括 WCDMA、CDMA2000、TDSCDMA、HSPA、HSPA+等
4G	指	第四代移动通信技术，包括 TDD-LTE、FDD-LTE、WiMAX、UMB 等
5G	指	第五代移动通信技术与标准，是 4G 技术的延伸，关键技术包括大规模天线阵列、超密集组网、新型多址、全频谱接入和新型网络架构等
NB-IOT	指	Narrow Band Internet of Things，基于蜂窝的窄带物联网
LPWAN	指	Low-Power Wide-Area Network，低功耗广域接入网

eMTC	指	enhancedMachineTypeCommunications，即增强机器类通信
LTE	指	LongTermEvolution，分时长期演进技术，属于第四代移动通信技术，比 3G 技术具有更高的数据速率、更低的网络延迟、更广阔的覆盖范围以及向下兼容优势等
GPS	指	全球定位系统（GlobalPositioningSystem），利用 GPS 定位卫星，在全球范围内实时进行定位、导航的系统。GPS 是由美国国防部研制建立的一种具有全方位、全天候、全时段、高精度的卫星导航系统，可满足位于全球任何地方或近地空间的军事用户连续精确的确定三维位置、三维运动和时间的需要
Cat.1	指	蜂窝物联网协议的一种，Cat.1 允许更高的数据速率和低延迟通信，将允许语音通讯，并将更多地用于真正的实时应用
报告期	指	2022 年 1 月 1 日至 2022 年 12 月 31 日
元、万元、亿元	指	人民币元、人民币万元、人民币亿元

第二节 公司概况

一、 基本信息

公司中文全称	厦门骐俊物联科技股份有限公司
英文名称及缩写	Xiamen Cheerzing IOT Technology Co.,Ltd. -
证券简称	骐俊股份
证券代码	833504
法定代表人	邹慧

二、 联系方式

董事会秘书	骆苗蓉
联系地址	厦门市思明区塔埔东路 165 号 7 层 702 单元
电话	0592-5950030
传真	0592-5950028
电子邮箱	zhengquansw@cheerzing.com
公司网址	www.cheerzing.com
办公地址	厦门市思明区塔埔东路 165 号 7 层 702 单元
邮政编码	361000
公司指定信息披露平台的网址	www.neeq.com.cn
公司年度报告备置地	公司董事会秘书办公室

三、 企业信息

股票交易场所	全国中小企业股份转让系统
成立时间	2012 年 12 月 14 日
挂牌时间	2015 年 9 月 10 日
分层情况	基础层
行业（挂牌公司管理型行业分类）	制造业-计算机、通信和其他电子设备制造业-通信设备制造-通信终端设备制造
主要业务	提供物联网无线通信技术（2G/3G/4G/5G/NB-IoT/LoRa/WiFi/BT 等）、物联网定位技术（GPS/BDS/LBS 等）研发和应用的专业物联网技术方案。
主要产品与服务项目	定位及无线通信模组、定制化行业应用解决方案、生产制造服务
普通股股票交易方式	<input checked="" type="checkbox"/> 集合竞价交易 <input type="checkbox"/> 做市交易
普通股总股本（股）	60,000,000
优先股总股本（股）	-

做市商数量	-
控股股东	控股股东为（厦门德润成长创业投资有限公司）
实际控制人及其一致行动人	实际控制人为（林志强、林科闯），无一致行动人

四、 注册情况

项目	内容	报告期内是否变更
统一社会信用代码	91350200058354645K	否
注册地址	福建省厦门市塔埔东路 165 号 7 层 702 单元	否
注册资本	60,000,000	否
-		

五、 中介机构

主办券商（报告期内）	万联证券	
主办券商办公地址	广州市天河区珠江东路 11 号 18、19 楼全层	
报告期内主办券商是否发生变化	否	
主办券商（报告披露日）	万联证券	
会计师事务所	中审众环会计师事务所（特殊普通合伙）	
签字注册会计师姓名及连续签字年限	韩磊	张舒玲
	1 年	1 年
会计师事务所办公地址	武汉市武昌区东湖路 169 号中审众环大厦	

六、 自愿披露

适用 不适用

七、 报告期后更新情况

适用 不适用

第三节 会计数据、经营情况和管理层分析

一、 主要会计数据和财务指标

(一) 盈利能力

单位：元

	本期	上年同期	增减比例%
营业收入	129,084,553.48	200,224,549.37	-35.53%
毛利率%	3.69%	8.99%	-
归属于挂牌公司股东的净利润	-20,288,369.18	-1,619,549.99	-1,152.72%
归属于挂牌公司股东的扣除非经常性损益后的净利润	-21,517,432.38	-4,971,320.13	-332.83%
加权平均净资产收益率%（依据归属于挂牌公司股东的净利润计算）	-24.74%	-1.74%	-
加权平均净资产收益率%（依据归属于挂牌公司股东的扣除非经常性损益后的净利润计算）	-26.24%	-5.34%	-
基本每股收益	-0.34	-0.03	-1,152.72%

(二) 偿债能力

单位：元

	本期期末	上年期末	增减比例%
资产总计	100,215,525.66	129,642,337.55	-22.70%
负债总计	28,379,019.65	37,486,424.98	-24.30%
归属于挂牌公司股东的净资产	71,836,506.01	92,155,912.57	-22.05%
归属于挂牌公司股东的每股净资产	1.20	1.54	-22.05%
资产负债率%（母公司）	36.28%	33.72%	-
资产负债率%（合并）	28.32%	28.92%	-
流动比率	2.36	2.52	-
利息保障倍数	-681.40	-8.34	-

(三) 营运情况

单位：元

	本期	上年同期	增减比例%
经营活动产生的现金流量净额	-19,777,241.84	-5,738,236.20	-244.66%
应收账款周转率	4.76	9.92	-
存货周转率	5.92	7.42	-

(四) 成长情况

	本期	上年同期	增减比例%
总资产增长率%	-22.70%	6.88%	-
营业收入增长率%	-35.53%	47.95%	-
净利润增长率%	-1,152.72%	-92.50%	-

(五) 股本情况

单位：股

	本期期末	本期期初	增减比例%
普通股总股本	60,000,000	60,000,000	0%
计入权益的优先股数量	0	0	0%
计入负债的优先股数量	0	0	0%

(六) 境内外会计准则下会计数据差异适用 不适用**(七) 非经常性损益项目及金额**

单位：元

项目	金额
计入当期损益的政府补助，但与企业正常经营业务密切相关，符合国家政策规定，按照一定标准定额或定量持续享受的政府补助除外	846,069.23
除同公司正常经营业务相关的有效套期保值业务外，持有交易性金融资产、衍生金融资产、交易性金融负债、衍生金融负债产生的公允价值变动损益，以及处置交易性金融资产、衍生金融资产、交易性金融负债、衍生金融负债和其他债权投资取得的投资收益	328,053.20
除上述各项之外的其他营业外收入和支出	45,227.20
其他符合非经常性损益定义的损益项目	9,713.57
非经常性损益合计	1,229,063.20
所得税影响数	
少数股东权益影响额（税后）	
非经常性损益净额	1,229,063.20

(八) 补充财务指标适用 不适用

(九) 会计政策变更、会计估计变更或重大差错更正等情况

1、 会计数据追溯调整或重述情况

会计政策变更 会计差错更正 其他原因 不适用

2、 会计政策、会计估计变更或重大会计差错更正的原因及影响

适用 不适用

(十) 合并报表范围的变化情况

适用 不适用

二、 主要经营情况回顾

(一) 业务概要

商业模式

公司是行业领先的物联网技术方案提供商，专注于物联网无线通信技术（2G/3G/4G/5G/NB-IoT/LoRa/WiFi/BT/GNSS 等）、LPWA 新一代网络技术、物联网定位技术（GPS/BDS/LBS 等）研发和应用。公司拥有多项自主知识产权及核心技术，针对客户需求自主设计、研发的无线通信和定位系列模组及相关软件技术，已广泛应用于智能家居、车联网、智能表计、移动支付、公网对讲、电器控制、智慧市政等丰富的物联网细分领域。

公司主要产品及业务：

1、 定位及无线通信模组

公司通过自主创新，研发设计出的定位模组将复杂的射频收发、信号处理、存储等组件集成为单一部件。客户只需要简单的外围电路即可搭建具有定位功能的终端产品，无需掌握复杂的射频设计、信号处理，即可让自己的终端产品拥有高性能、高品质、高可靠性的定位功能，从而有效降低了客户应用产品开发难度、开发周期和开发成本。公司自主研发的无线通信模组支持通信功能、采集功能、远程管理功能。用无线通信模组建立的专用无线数据传输方式，相较于有线通信方式，具有成本低廉、适应性好、扩展性好等优点，可广泛地运用在智能交通、智能公用、移动支付等物联网应用场景下。

2、 定制化行业应用解决方案

公司提供相应的定制化行业应用解决方案，是物联网综合解决方案的重要组成部分。公司研发设计定制化的高扩展性支撑软件及智能化硬件，高性能无线通信模组通过与用户应用场景的高效集成优化，以支持定位模组和无线通信模组等产品在不同场景中的应用，实现万物智联互通，赋能数字化产业转型升级。

3、 生产制造服务

公司专注于物联网无线通信模组产品的 SMT 表面贴装制造及后道测试生产。骐俊物联生产制造中心高速 SMT 产线选用 FUJI NXTIII 系列贴片机，模组化的设计理念使其具备更优的兼容性和拓展性，可通过更换工作头及更改模组组合来完美适应不同类型的产品。

公司自主研发无线通信及定位模组、行业应用解决方案，采用外协加工和自主生产相结合的生产模式，以“直接销售与代理销售”相结合的模式销售。公司主营业务收入主要为定位模组及无线通信模组的销售收入及相关的软件及技术服务收入。

与创新属性相关的认定情况

√适用 □不适用

“专精特新”认定	√国家级 √省（市）级
“高新技术企业”认定	√是
详细情况	<p>依据《工业和信息化部办公厅关于开展专精特新“小巨人”企业培育工作的通知》，经企业自愿申报、初审、专家评审及公示等程序，厦门市工业和信息化部开展了第四批专精特新“小巨人”企业培育认定，并于 2022 年 8 月 8 日公示企业名单。</p> <p>2021 年 12 月 31 日根据《厦门市工业和信息化局关于印发厦门市“专精特新”中小企业认定管理办法的通知》（厦工信规〔2021〕1 号）、《厦门市工业和信息化局关于开展 2021 年厦门市“专精特</p>

	<p>新”中小企业认定工作的通知》（厦工信企业〔2021〕241号）等文件精神，经企业自愿申报、初审、专家评审及公示等程序，认定我司为2021年厦门市“专精特新”中小企业。</p> <p>2020年12月17日厦门市科学技术局厦门市财政局国家税务总局厦门市税务局关于认定厦门市2020年第一批高新技术企业（总第二十八批）的通知，根据《高新技术企业认定管理办法》（国科发火〔2016〕32号）、《高新技术企业认定管理工作指引》（国科发火〔2016〕195号）有关规定和全国高新技术企业认定管理工作领导小组办公室《关于厦门市2020年第一批高新技术企业备案的复函》（国科火字〔2020〕203号），认定我司为高新技术企业。</p>
--	---

行业信息

是否自愿披露

是 否

报告期内变化情况：

事项	是或否
所处行业是否发生变化	<input type="checkbox"/> 是 <input checked="" type="checkbox"/> 否
主营业务是否发生变化	<input type="checkbox"/> 是 <input checked="" type="checkbox"/> 否
主要产品或服务是否发生变化	<input type="checkbox"/> 是 <input checked="" type="checkbox"/> 否
客户类型是否发生变化	<input type="checkbox"/> 是 <input checked="" type="checkbox"/> 否
关键资源是否发生变化	<input type="checkbox"/> 是 <input checked="" type="checkbox"/> 否
销售渠道是否发生变化	<input type="checkbox"/> 是 <input checked="" type="checkbox"/> 否
收入来源是否发生变化	<input type="checkbox"/> 是 <input checked="" type="checkbox"/> 否
商业模式是否发生变化	<input type="checkbox"/> 是 <input checked="" type="checkbox"/> 否

（二） 财务分析

1、 资产负债结构分析

单位：元

项目	本期期末		上年期末		变动比例%
	金额	占总资产的比重%	金额	占总资产的比重%	
货币资金	20,958,241.43	20.91%	40,091,071.70	30.92%	-47.72%
应收票据	1,731,072.33	1.73%	3,276,399.86	2.53%	-47.17%
应收账款	23,453,471.11	23.40%	29,675,436.01	22.89%	-20.97%
存货	18,523,911.27	18.48%	18,137,154.99	13.99%	2.13%
投资性房地产		0.00%		0.00%	
长期股权投资		0.00%		0.00%	
固定资产	31,879,265.16	31.81%	33,905,264.69	26.15%	-5.98%
在建工程		0.00%		0.00%	
无形资产	33,751.96	0.03%	47,241.52	0.04%	-28.55%
商誉		0.00%		0.00%	

短期借款		0.00%		0.00%	
长期借款		0.00%		0.00%	
应付账款	22,884,898.52	22.84%	30,209,233.53	23.30%	-24.25%
应付职工薪酬	2,871,148.87	2.86%	3,345,578.41	2.58%	-14.18%

资产负债项目重大变动原因：

货币资金：主要系报告期内亏损 20,288,369.18 元所致。

应收账款：主要系由于疫情原因，导致市场需求减少，报告期内营业收入下降所致。

应付账款：主要由于营业收入下降，营业成本随之下降，导致应付账款有所减少。

2、营业情况分析

(1) 利润构成

单位：元

项目	本期		上年同期		变动比例%
	金额	占营业收入的比重%	金额	占营业收入的比重%	
营业收入	129,084,553.48	-	200,224,549.37	-	-35.53%
营业成本	124,323,220.98	96.31%	182,216,500.25	91.01%	-31.77%
毛利率	3.69%	-	8.99%	-	-
销售费用	3,876,036.95	3.00%	4,411,824.21	2.20%	-12.14%
管理费用	6,887,921.78	5.34%	7,228,419.39	3.61%	-4.71%
研发费用	14,153,135.36	10.96%	13,228,831.83	6.61%	6.99%
财务费用	1,912,993.76	1.48%	-718,867.11	-0.36%	366.11%
信用减值损失	931,506.66	0.72%	-157,578.92	-0.08%	691.14%
资产减值损失	-160,206.58	-0.12%	1,436,524.59	0.72%	-111.15%
其他收益	855,782.80	0.66%	1,899,768.43	0.95%	-54.95%
投资收益	328,053.20	0.25%	1,403,594.87	0.70%	-76.63%
公允价值变动收益	-	0.00%	-	0.00%	0.00%
资产处置收益	-	0.00%	-	0.00%	0.00%
汇兑收益	-	0.00%	-	0.00%	0.00%
营业利润	-20,333,596.38	-15.75%	-1,667,956.83	-0.83%	-1,119.07%
营业外收入	58,329.54	0.05%	48,406.84	0.02%	20.50%
营业外支出	13,102.34	0.01%	0	0.00%	-
净利润	-20,288,369.18	-15.72%	-1,619,549.99	-0.81%	-1,152.72%

项目重大变动原因：

营业收入：报告期内，受疫情影响，公司所处行业整体需求减弱，故公司营业收入有所下降。

营业成本：主要系营业收入下降导致营业成本减少。

净利润：主要系报告期内营业收入下降，且市场需求骤减导致行业竞争加剧，毛利率随之下降所致。

(2) 收入构成

单位：元

项目	本期金额	上期金额	变动比例%
主营业务收入	127,350,047.91	198,942,258.85	-35.99%
其他业务收入	1,734,505.57	1,282,290.52	35.27%
主营业务成本	122,640,234.17	181,522,747.43	-32.44%
其他业务成本	1,682,986.81	693,752.82	142.59%

按产品分类分析：

√适用 □不适用

单位：元

类别/项目	营业收入	营业成本	毛利率%	营业收入比上年同期增减%	营业成本比上年同期增减%	毛利率比上年同期增减百分点
无线通信模组及终端	127,190,613.95	122,640,234.17	3.58%	-36.01%	-32.44%	-58.78%
无线通信软件及技术	159,433.96	-	100.00%	-5.80%	-	0.00%
其他业务收入	1,734,505.57	1,682,986.81	2.97%	35.27%	142.59%	-93.53%

按区域分类分析：

□适用 √不适用

收入构成变动的的原因：

主营业务收入：报告期内，受疫情影响，公司所处行业整体需求减弱，故公司主营业务收入有所下降。

主营业务成本：主要系主营业务收入下降导致营业成本减少。

其他业务收入：报告期内增加 35.27%，主要由于 2022 年度客户要求购买部分对应产品物料所致。

其他业务成本：报告期内增加 142.59%，主要由于上年同期销售部分已计提跌价物料所致。

(3) 主要客户情况

单位：元

序号	客户	销售金额	年度销售占比%	是否存在关联关系
1	客户一	32,366,257.84	25.07%	否
2	客户六	20,260,557.02	15.70%	否
3	客户二	19,394,690.29	15.02%	否
4	客户七	4,763,287.63	3.69%	否
5	客户八	4,413,451.34	3.42%	否
合计		81,198,244.12	62.90%	-

(4) 主要供应商情况

单位：元

序号	供应商	采购金额	年度采购占比%	是否存在关联关系
1	供应商六	47,390,651.55	37.04%	否
2	供应商一	34,595,104.31	27.04%	否
3	供应商七	7,334,513.34	5.73%	否
4	厦门市三安集成电路有限公司	4,882,767.11	3.82%	是
5	供应商八	2,847,531.67	2.23%	否
合计		97,050,567.98	75.86%	-

3、现金流量状况

单位：元

项目	本期金额	上期金额	变动比例%
经营活动产生的现金流量净额	-19,777,241.84	-5,738,236.20	-244.66%
投资活动产生的现金流量净额	-541,521.91	19,670,553.99	-102.75%
筹资活动产生的现金流量净额	-672,285.48	-730,077.40	-7.92%

现金流量分析：

经营活动产生的现金流量净额较上年减少 14,039,005.64，下降 244.66%，主要系受疫情影响，公司营业收入减少，毛利率下降导致亏损 20,288,369.18 元。

投资活动产生的现金流量净额较上年减少 20,212,075.90 元，下降 102.75%，主要系上期期初持有 40,000,000.00 元交易性金融资产，上期期末全部赎回导致。

(三) 投资状况分析

1. 主要控股子公司、参股公司情况

适用 不适用

主要参股公司业务分析

适用 不适用

公司控制的结构化主体情况

适用 不适用

2. 理财产品投资情况

适用 不适用

单位：元

理财产品类型	资金来源	未到期余额	逾期未收回金额	预期无法收回本金或存在其他可能导致减值的情形对公司的影响说明
银行理财产品	自有资金	0	0	不存在
合计	-	0	0	-

非金融机构委托理财、高风险委托理财或单项金额重大的委托理财

适用 不适用

3. 与私募基金管理人共同投资合作或合并范围内包含私募基金管理人的情况

适用 不适用

三、 持续经营评价

报告期内，公司业务、资产、人员、财务、机构等完全独立，保持了良好的公司独立自主经营能力，公司内部控制体系运行良好，经营管理团队和核心技术人员稳定，公司资产负债结构合理，不存在影响持续经营能力的重大事项，具备持续经营能力。

第四节 重大事件

一、 重大事件索引

事项	是或否	索引
是否存在重大诉讼、仲裁事项	<input type="checkbox"/> 是 <input checked="" type="checkbox"/> 否	四.二.(一)
是否存在提供担保事项	<input type="checkbox"/> 是 <input checked="" type="checkbox"/> 否	
是否对外提供借款	<input type="checkbox"/> 是 <input checked="" type="checkbox"/> 否	
是否存在股东及其关联方占用或转移公司资金、资产及其他资源的情况	<input type="checkbox"/> 是 <input checked="" type="checkbox"/> 否	四.二.(二)
是否存在日常性关联交易事项	<input checked="" type="checkbox"/> 是 <input type="checkbox"/> 否	四.二.(三)
是否存在其他重大关联交易事项	<input type="checkbox"/> 是 <input checked="" type="checkbox"/> 否	
是否存在经股东大会审议通过的收购、出售资产、对外投资事项以及报告期内发生的企业合并事项	<input type="checkbox"/> 是 <input checked="" type="checkbox"/> 否	
是否存在股权激励计划、员工持股计划或其他员工激励措施	<input type="checkbox"/> 是 <input checked="" type="checkbox"/> 否	
是否存在股份回购事项	<input type="checkbox"/> 是 <input checked="" type="checkbox"/> 否	
是否存在已披露的承诺事项	<input checked="" type="checkbox"/> 是 <input type="checkbox"/> 否	四.二.(四)
是否存在资产被查封、扣押、冻结或者被抵押、质押的情况	<input type="checkbox"/> 是 <input checked="" type="checkbox"/> 否	
是否存在被调查处罚的事项	<input type="checkbox"/> 是 <input checked="" type="checkbox"/> 否	
是否存在失信情况	<input type="checkbox"/> 是 <input checked="" type="checkbox"/> 否	
是否存在破产重整事项	<input type="checkbox"/> 是 <input checked="" type="checkbox"/> 否	
是否存在自愿披露的其他事项	<input type="checkbox"/> 是 <input checked="" type="checkbox"/> 否	

二、 重大事件详情（如事项存在选择以下表格填列）

（一）重大诉讼、仲裁事项

本报告期公司无重大诉讼、仲裁事项

（二）股东及其关联方占用或转移公司资金、资产及其他资源的情况

本报告期公司无股东及其关联方占用或转移公司资金、资产及其他资源的情况

（三）报告期内公司发生的日常性关联交易情况

单位：元

具体事项类型	预计金额	发生金额
购买原材料、燃料、动力，接受劳务	20,000,000	4,882,767.11
销售产品、商品，提供劳务	0	0
公司章程中约定适用于本公司的日常关联交易类型	0	0
其他	0	0

企业集团财务公司关联交易情况

□适用 √不适用

(四) 承诺事项的履行情况

承诺主体	承诺开始日期	承诺结束日期	承诺来源	承诺类型	承诺具体内容	承诺履行情况
实际控制人或控股股东	2017年6月30日	-	收购	同业竞争承诺	承诺不构成同业竞争	正在履行中
实际控制人或控股股东	2017年6月30日	-	收购	其他承诺（保持公众公司独立性承诺）	保证资产独立完整、人员独立、财务独立、机构独立、业务独立。	正在履行中
实际控制人或控股股东	2017年6月30日	-	收购	其他承诺（规范关联交易承诺）	承诺规范关联交易	正在履行中
实际控制人或控股股东	2015年6月10日	-	挂牌	同业竞争承诺	承诺不构成同业竞争	正在履行中
实际控制人或控股股东	2015年6月10日	-	挂牌	关于规范和减少关联交易的声明及承诺	承诺规范和减少关联交易	正在履行中

承诺事项履行情况

事项	是或否	是否完成整改
因相关法律法规、政策变化、自然灾害等自身无法控制的客观原因，导致承诺无法履行或无法按期履行的，承诺人是否未及时披露相关信息	否	不涉及
除自身无法控制的客观原因及全国股转公司另有要求的外，承诺已无法履行或履行承诺不利于维护挂牌公司权益的，承诺人是否未充分披露原因并履行替代方案或豁免承诺的审议程序	否	不涉及
除自身无法控制的客观原因外，承诺人是否超期未履行承诺或违反承诺	否	不涉及

-

第五节 股份变动、融资和利润分配

一、普通股股本情况

(一) 普通股股本结构

单位：股

股份性质		期初		本期变动	期末	
		数量	比例%		数量	比例%
无限售 条件股 份	无限售股份总数	37,661,249	62.77%	-14,500	37,646,749	62.74%
	其中：控股股东、实际控制人	29,379,311	48.97%	0	29,379,311	48.97%
	董事、监事、高管	2,989,938	4.98%	-8,500	2,981,438	4.97%
	核心员工	115,000	0.19%	-100,000	15,000	0.03%
有限售 条件股 份	有限售股份总数	22,338,751	37.23%	14,500	22,353,251	37.26%
	其中：控股股东、实际控制人	12,807,935	21.35%	0	12,807,935	21.35%
	董事、监事、高管	9,530,816	15.88%	-25,500	9,505,316	15.84%
	核心员工	0	0.00%	0	0	0.00%
总股本		60,000,000	-	0	60,000,000	-
普通股股东人数		36				

股本结构变动情况：

□适用 √不适用

(二) 普通股前十名股东情况

单位：股

序号	股东名称	期初持股数	持股变动	期末持股数	期末持股比例%	期末持有有限售股份数量	期末持有无限售股份数量	期末持有的质押股份数量	期末持有的司法冻结股份数量
1	厦门德润成长创业投资有限公司	25,110,000	0	25,110,000	41.85%		25,110,000	0	0
2	林志强	17,077,246	0	17,077,246	28.46%	12,807,935	4,269,311	0	0
3	骆铁	12,375,754	0	12,375,754	20.63%	9,422,066	2,953,688	11,812,754	12,375,754
4	王育贤	2,571,666	0	2,571,666	4.29%		2,571,666	0	0
5	曾环熙	1,358,000	0	1,358,000	2.26%		1,358,000	0	0
6	侯桂蓉	553,000	0	553,000	0.92%		553,000	0	0
7	陈利泉	300,000	0	300,000	0.50%		300,000	0	0
8	王芳	74,000	0	74,000	0.12%		74,000	0	0

9	钱祥丰	57,000	0	57,000	0.10%		57,000	0	0
10	胡寒君	54,000	0	54,000	0.09%		54,000	0	0
合计		59,530,666	0	59,530,666	99.22%	22,230,001	37,300,665	11,812,754	12,375,754

普通股前十名股东间相互关系说明：公司控股股东系德润成长，公司其中一名股东林志强持有控股股东的股权比例为 40.3457%，公司另一股东骆铁持有控股股东的股权比例为 33%。

二、 优先股股本基本情况

适用 不适用

三、 控股股东、实际控制人情况

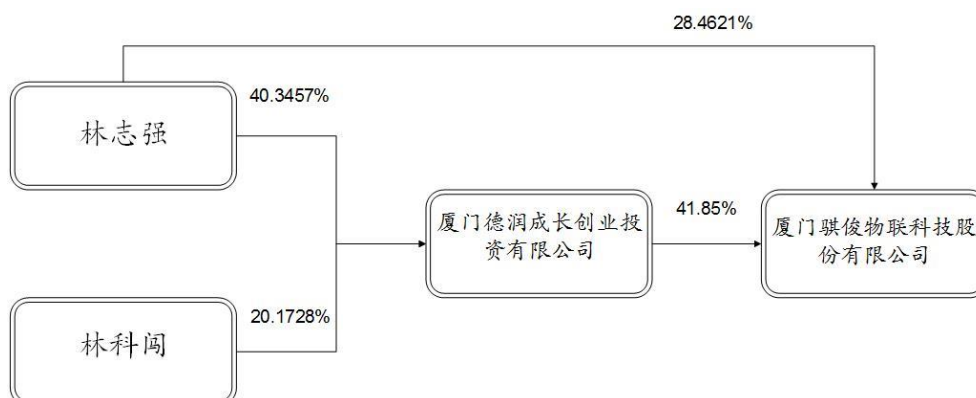
是否合并披露：

是 否

报告期内控股股东、实际控制人未发生变化

林志强，男，中国国籍，拥有境外永久居留权，本科学历，曾任厦门市三安集成电路有限公司董事、三安光电股份有限公司（证券代码：600703）副董事长和总经理，现任三安光电股份有限公司（证券代码：600703）董事长，同时任福建三安集团有限公司董事、福建三安钢铁有限公司副董事长、厦门阳光三安照明技术有限公司董事、福建省安芯投资管理有限责任公司董事兼总经理等职务；2017年9月至今担任公司董事。

林科闯，男，中国国籍，拥有境外永久居留权，研究生学历，曾任福建三安集团有限公司副总经理，现任三安光电股份有限公司（证券代码：600703）副董事长兼总经理，同时任厦门市三安纳米科技有限公司执行董事兼总经理、福建省安芯投资管理有限责任公司董事等职务；2017年9月至今担任公司董事。



四、 报告期内的普通股股票发行及募集资金使用情况

(一) 报告期内的普通股股票发行情况

适用 不适用

(二) 存续至报告期的募集资金使用情况

适用 不适用

五、 存续至本期的优先股股票相关情况

适用 不适用

六、 存续至本期的债券融资情况

适用 不适用

七、 存续至本期的可转换债券情况

适用 不适用

八、 银行及非银行金融机构间接融资发生情况

适用 不适用

九、 权益分派情况

(一) 报告期内的利润分配与公积金转增股本情况

适用 不适用

利润分配与公积金转增股本的执行情况：

适用 不适用

(二) 权益分派预案

适用 不适用

十、 特别表决权安排情况

适用 不适用

第六节 董事、监事、高级管理人员及核心员工情况

一、董事、监事、高级管理人员情况

(一) 基本情况

姓名	职务	性别	是否为失信联合惩戒对象	出生年月	任职起止日期	
					起始日期	终止日期
骆铁	董事长	男	否	1977年5月	2021年8月13日	2024年8月12日
林志强	董事	男	否	1974年3月	2021年8月13日	2024年8月12日
林科闯	董事	男	否	1976年4月	2021年8月13日	2024年8月12日
邹慧	董事	女	否	1977年1月	2021年8月13日	2024年8月12日
付立群	董事	女	否	1982年7月	2021年8月13日	2024年8月12日
吴德青	监事会主席	男	否	1979年9月	2021年8月13日	2024年8月12日
顾秀城	监事	男	否	1982年11月	2021年8月13日	2022年5月17日
陈卫东	监事	男	否	1972年11月	2022年5月17日	2024年8月12日
刘继俊	职工代表监事	男	否	1981年7月	2021年1月18日	2022年1月27日
丁伯华	职工代表监事	男	否	1983年4月	2022年1月27日	2024年8月12日
邹慧	总经理	女	否	1977年1月	2021年8月16日	2024年8月12日
卢潇	副总经理	男	否	1974年10月	2021年8月16日	2024年8月12日
骆苗蓉	董事会秘书 (代财务总监)	女	否	1991年8月	2021年8月16日	2024年8月12日
董事会人数:					5	
监事会人数:					3	
高级管理人员人数:					3	

董事、监事、高级管理人员与股东之间的关系:

林科闯为林志强妹妹的配偶，林志强、林科闯为公司共同实际控制人，林志强持有控股股东40.3457%股权，林科闯持有控股股东20.1728%股权，骆铁持有控股股东33%股权。其他董事、监事、高级管理人员相互间及与控股股东、实际控制人间不存在关联关系。

(二) 变动情况

√适用 □不适用

姓名	期初职务	变动类型	期末职务	变动原因	特殊说明
丁伯华	无	新任	职工代表监事	职工代表大会选举	

刘继俊	职工代表监事	离任	无	个人原因辞职	
陈卫东	无	新任	监事	股东大会选举	
顾秀城	监事	离任	无	个人原因辞职	

关键岗位变动情况

√适用 □不适用

职务	是否发生变动	变动次数
董事长	否	0
总经理	否	0
董事会秘书	否	0
财务总监	否	0

(三) 报告期内新任董事、监事、高级管理人员情况

√适用 □不适用

1、报告期内新任董事、监事、高级管理人员持股情况

√适用 □不适用

单位：股

姓名	职务	期初持普通股股数	数量变动	期末持普通股股数	期末普通股持股比例%	期末持有股票期权数量	期末被授予的限制性股票数量
陈卫东	监事	26,000	0	26,000	0.0433%	0	0
合计	-	26,000	-	26,000	0.0433%	0	0

2、报告期内新任董事、监事、高级管理人员专业背景、主要工作经历等情况：

陈卫东，男，1972年11月出生，中国国籍，无境外永久居留权，大专学历，2014年01月至2016年05月曾在厦门骐俊物联科技股份有限公司营销部任职；2016年06月至2021年10月在厦门夏新电子股份有限公司任职；2021年10月进入公司，担任营销经理职务。

丁伯华，男，1983年4月出生，中国国籍，无境外永久居住权，本科学历，2013年1月进入公司，现担任公司营销经理职务。

(四) 董事、高级管理人员的股权激励情况

□适用 √不适用

(五) 董事、监事、高级管理人员任职履职情况

事项	是或否	具体情况
董事、监事、高级管理人员是否存在《公司法》第一百四十条规定的情形	否	
董事、监事、高级管理人员是否被中国证监会采取证券市场禁入措施或者认定为不适当人选，期限尚未届满	否	

董事、监事、高级管理人员是否被全国股转公司或者证券交易所采取认定其不适合担任公司董事、监事、高级管理人员的纪律处分，期限尚未届满	否	
是否存在董事、高级管理人员兼任监事的情形	否	
是否存在董事、高级管理人员的配偶和直系亲属在其任职期间担任公司监事的情形	否	
财务负责人是否具备会计师以上专业技术职务资格，或者具有会计专业知识背景并从事会计工作三年以上	是	
是否存在超过二分之一的董事会成员具有亲属关系（不限于近亲属）	否	
董事、高级管理人员是否投资与挂牌公司经营同类业务的其他企业	否	
董事、高级管理人员及其控制的企业是否与公司订立除劳务/聘任合同以外的合同或进行交易	否	
是否存在董事连续两次未亲自出席董事会会议的情形	否	
是否存在董事连续十二个月内未亲自出席董事会会议次数超过期间董事会会议总次数二分之一的情况	否	
董事长、总经理、财务负责人、董事会秘书或信息披露事务负责人等关键职务是否存在一人兼多职的情况	是	董事会秘书兼任财务负责人（代）

（六） 独立董事任职履职情况

适用 不适用

二、 员工情况

（一） 在职员工（公司及控股子公司）基本情况

按工作性质分类	期初人数	本期新增	本期减少	期末人数
行政管理人员	10	1	3	8
研发技术人员	60	22	11	71
生产采购人员	55	72	82	45
销售人员	15	1	4	12
财务人员	4	1	1	4
员工总计	144	97	101	140

按教育程度分类	期初人数	期末人数
博士	1	1
硕士	2	3
本科	74	76
专科	26	26
专科以下	41	34

员工总计	144	140
------	-----	-----

员工薪酬政策、培训计划以及需公司承担费用的离退休职工人数等情况

1、人员变动与人才引进

截至报告期末，公司在职员工 140 人。根据公司经营策略和目标，依据人员定岗定编、适时增补，较好地完成人力编制事项。公司重视人才的引进与培养，通过网络渠道招聘、猎头模式跟进、校企合作联动、内部推荐等各种方式吸纳优秀专业人才，并对新引进人才给予持续文化、专业上的指导与培养。

2、员工培训

公司逐步建立完善的培训体系，对不同层次人才搭建科学合理培训平台，培训内容涉及文化、技术、管理等方面。

3、公司薪酬政策

公司实行全员劳动合同制，根据国家和地方相关法律，与员工签订《劳动合同》，办理养老、医疗、工伤、失业、生育等社会保险和住房公积金；另外，公司逐步建立科学有效的薪酬福利制度，根据员工的工作年限、工作绩效及能力等因素对薪酬进行适时调整。

4、需公司承担费用的离退休职工人数

报告期内，公司无需承担费用的离退休职工。

(二) 核心员工（公司及控股子公司）基本情况及变动情况

适用 不适用

三、 报告期后更新情况

适用 不适用

第七节 公司治理、内部控制和投资者保护

事项	是或否
年度内是否建立新的公司治理制度	<input type="checkbox"/> 是 <input checked="" type="checkbox"/> 否
投资机构是否派驻董事	<input type="checkbox"/> 是 <input checked="" type="checkbox"/> 否
监事会对本年监督事项是否存在异议	<input type="checkbox"/> 是 <input checked="" type="checkbox"/> 否
管理层是否引入职业经理人	<input checked="" type="checkbox"/> 是 <input type="checkbox"/> 否
会计核算体系、财务管理、风险控制及其他重大内部管理制度本年是否发现重大缺陷	<input type="checkbox"/> 是 <input checked="" type="checkbox"/> 否
是否建立年度报告重大差错责任追究制度	<input checked="" type="checkbox"/> 是 <input type="checkbox"/> 否

一、 公司治理

(一) 制度与评估

1、 公司治理基本状况

报告期内，公司根据《公司法》、《证券法》、《全国中小企业股份转让系统业务规则（试行）》及全国中小企业股份转让系统有关规范性文件的要求及其他相关法律、法规的要求，不断完善法人治理机构。

根据《股东大会议事规则》、《董事会议事规则》、《监事会议事规则》、《融资与对外担保管理制度》、《对外投资管理制度》、《关联交易管理制度》、《投资者关系管理制度》、《信息披露事务管理制度》、《年报信息披露重大差错责任追究制度》、《利润分配管理制度》、《承诺管理制度》、《募集资金管理制度》等一系列公司治理规章制度，构成有效的内控管理体系，确保公司规范运作。

公司“三会”的召集、召开、表决等程序均符合有关法律法规的规定要求，且严格按照相关法律法规履行各自的权利和义务，公司重大经营决策和财务管理均按照《公司章程》及有关内部控制制度规定的程序和规则进行。公司召开的监事会会议中，职工代表监事按照要求出席会议并行使了表决权，监事会能够正常发挥监督作用。

截至报告期末，公司董事会及董事、监事会及监事、股东大会及股东未出现违法违规现象和重大缺陷，能够切实履行应尽的职责和义务。

2、 公司治理机制是否给所有股东提供合适的保护和平等权利的评估意见

公司的治理机制符合《公司法》、《证券法》及全国中小企业股份转让系统相关规范性文件的要求，治理制度均履行了内部流程，经过表决通过，给予了公司所有股东充分的话语权。董事会经过评估认为，公司的治理机制能够有效地给所有股东提供合适的保护和平等的权利。

3、 公司重大决策是否履行规定程序的评估意见

公司建立有重大事项报告制度，重大的决策均依据《公司章程》及有关的内部控制制度进行，经过公司“三会一层”讨论、审议通过。在公司重要的人事变动、对外投资、融资、关联交易等事项上均规范操作，杜绝出现违法、违规情况。截至报告期末，公司重大决策运作情况良好，能够最大限度的促进公司的规范运作。

4、 公司章程的修改情况

公司是否已对照《全国中小企业股份转让系统挂牌公司治理规则》等业务规则完善公司章程：

√是 □否

-

(二) 三会运作情况

1、 三会的召开次数

项目	股东大会	董事会	监事会
召开次数	1	2	2

2、 股东大会的召集、召开、表决情况

事项	是或否	具体情况
股东大会是否未均按规定设置会场	否	
2021 年年度股东大会是否未在上一会计年度结束后 6 个月内举行	否	
2021 年年度股东大会通知是否未提前 20 日发出	否	
2022 年公司临时股东大会通知是否未均提前 15 日发出	否	
独立董事、监事会、单独或合计持股 10%以上的股东是否向董事会提议过召开临时股东大会	否	
股东大会是否实施过征集投票权	否	
股东大会审议《全国中小企业股份转让系统挂牌公司治理规则》第二十六条所规定的影响中小股东利益的重大事项时，对中小股东的表决情况是否未单独计票并披露	否	

3、 三会召集、召开、表决的特殊情况

□适用 √不适用

4、 三会程序是否符合法律法规要求的评估意见

报告期内，公司历次股东大会、董事会、监事会的召集、提案审议、通知时间、召开程序、授权委托、表决和决议等事项均符合《公司法》、《公司章程》、三会规则等要求，决议内容没有违反《公司法》、《公司章程》等规定的情形，会议程序规范。公司三会成员符合《公司法》等法律法规的任职要求，能够按照《公司章程》、三会规则等治理制度勤勉、诚信地履行职责和义务。

二、 内部控制

(一) 监事会就年度内监督事项的意见

报告期内，公司监事会依法独立运作，认真履行监督职责，严格按照相关法律、法规及《公司章程》的有关规定，对公司依法运作情况、财务情况、资金占用情况、关联交易、信息披露，董事、高级管理人员履职的合法性、合规性等各方面进行了认真监督、检查，在监督活动中未发现公司存在重大风险

事项，对报告期内的监督事项无异议。

(二) 公司保持独立性、自主经营能力的说明

公司业务、人员、资产、机构、财务独立，具有面向市场的自主经营能力和独立的服务体系。

1、业务独立

公司针对客户需求自主设计、研发及制造无线通信模组和定位及无线通信智能终端等定制化产品及相关的软件技术服务，可广泛应用于智能家居、车联网、智能表计、移动支付、公网对讲、智慧城市等丰富的物联网细分领域。公司拥有完整、独立的技术研发体系、生产采购体系、质量管理体系和销售体系；所有业务均独立于控股股东、实际控制人及其控制的其他企业，不存在严重依赖控股股东、实际控制人及其控制的其他企业的情形和显失公平的关联交易。

2、人员独立

公司建立了独立的企业管理部，严格遵循《劳动合同法》及国家相关劳动用工规定，制定了有关劳动、人事、工资和社会保障制度，依法签订劳动合同，独立开展人事、招聘、培训、考核等活动。公司董事、监事、高级管理人员的任命与选聘，均依照《公司法》、《公司章程》的有关规定产生，不存在违反上述规定和超越董事会、股东大会职权做出人事任免决定的情形。公司按照《公司法》有关规定建立了健全的法人治理结构。

3、资产独立

公司拥有与生产经营有关的研发系统、辅助生产系统和配套设施，合法拥有与生产经营有关的机器设备、知识产权等资产的所有权或者使用权，资产权属清晰、完整，不存在产权纠纷或潜在纠纷，没有依赖控股股东的资产进行生产经营的情况。

4、机构独立

公司根据相关法律，建立了相互制衡的法人治理结构，股东大会、董事会、监事会和总经理严格按照《公司章程》的规定履行各自的职责。根据自身业务经营管理的需要，设置了营销部、研发部、综合部、供应链部、制造部等五个职能部门，并建立了独立行使经营管理职权的内部经营管理机构，不存在与控股股东、实际控制人及其控制的其他企业机构混同的情形。

5、财务独立

公司已按照《企业会计准则》的要求建立了一套独立、完整、规范的财务会计核算体系和财务管理制度，实施严格管理。公司设立了独立的财务部门，配备了专职财务人员，独立进行会计核算和财务决策。公司独立做出财务决策，不受股东或其他单位干预或控制。公司对资产拥有完全的控制支配权，报告期期末不存在资产、资金被股东占用或其它损害公司利益的情况。

(三) 对重大内部管理制度的评价

事项	是或否
挂牌公司是否存在公章的盖章时间早于相关决策审批机构授权审批时间的情形	否
挂牌公司出纳人员是否兼管稽核、会计档案保管和收入、费用、债权债务账目的登记工作	否
<p>公司董事会认为，公司现行的内部控制制度均按照《公司法》、《公司章程》和国家有关法律法规的规定，结合公司自身的实际情况制度而成，符合现代企业制度的要求，在完整性和合理性方面不存在重大缺陷。由于内部控制是一项长期而持续地系统性工作，需要公司根据所处行业、经营现状和发展情况不断的调整和完善，保障公司健康平稳运行。</p>	

- 1、关于会计核算体系报告期内，公司严格按照国家法律法规关于会计核算的规定，从公司自身情况出发，制定会计核算的制度，并按照要求进行独立核算，保证公司会计核算工作正常开展。
- 2、关于财务管理体系报告期内，公司严格贯彻和落实各项公司财务管理制度，在国家政策及制度的指引下，做到有序工作、严格管理，根据公司经营发展需要，继续完善公司财务管理体系。
- 3、关于风险控制体系报告期内，公司紧紧围绕企业风险控制制度，在有效分析市场风险、政策风险。经营风险、法律风险等前提下，采取事先防范，事中控制等措施，公司将持续提升公司内部风险控制水平。

(四) 年度报告差错责任追究制度相关情况

公司于第一届董事会第四次会议审议通过了《关于公司<年报信息披露重大差错责任追究制度>的议案》，公司为保证年度报告披露的真实、准确、完整、及时和公平，年报的定稿实行逐级会签机制，落实责任到人。公司信息披露责任人及公司管理层严格遵守相关制度，严格按照法律法规和《公司章程》、《信息披露管理制度》等要求规范运作，力争做到真实、准确、完整、及时地披露有关信息，切实维护公司股东的利益。

报告期内，公司未发生重大会计差错更正、重大遗漏信息等情况。

三、 投资者保护

(一) 实行累积投票制的情况

适用 不适用

(二) 提供网络投票的情况

适用 不适用

(三) 表决权差异安排

适用 不适用

第八节 财务会计报告

一、 审计报告

是否审计	是	
审计意见	无保留意见	
审计报告中的特别段落	<input checked="" type="checkbox"/> 无 <input type="checkbox"/> 强调事项段 <input type="checkbox"/> 其他事项段 <input type="checkbox"/> 持续经营重大不确定性段落 <input type="checkbox"/> 其他信息段落中包含其他信息存在未更正重大错报说明	
审计报告编号	众环审字（2023）3000019	
审计机构名称	中审众环会计师事务所（特殊普通合伙）	
审计机构地址	武汉市武昌区东湖路 169 号中审众环大厦	
审计报告日期	2023 年 4 月 21 日	
签字注册会计师姓名及连续签字年限	韩磊	张舒玲
	1 年	1 年
会计师事务所是否变更	否	
会计师事务所连续服务年限	6 年	
会计师事务所审计报酬	16 万元	

审计报告

众环审字（2023）3000019 号

厦门骐俊物联科技股份有限公司全体股东：

一、 审计意见

我们审计了厦门骐俊物联科技股份有限公司（以下简称“骐俊公司”）财务报表，包括 2022 年 12 月 31 日的合并及公司资产负债表，2022 年度的合并及公司利润表、合并及公司现金流量表、合并及公司股东权益变动表以及相关财务报表附注。

我们认为，后附的财务报表在所有重大方面按照企业会计准则的规定编制，公允反映了骐俊公司 2022 年 12 月 31 日合并及公司的财务状况以及 2022 年度合并及公司的经营成果和现金流量。

二、 形成审计意见的基础

我们按照中国注册会计师审计准则的规定执行了审计工作。审计报告的“注册会计师对财务报表审计的责任”部分进一步阐述了我们在这些准则下的责任。按照中国注册会计师职业道德守则，我们独立于骐俊公司，并履行了职业道德方面的其他责任。我们相信，我们获取的审计证据是充分、适当

的，为发表审计意见提供了基础。

三、 其他信息

骐俊公司管理层对其他信息负责。其他信息包括骐俊公司 2022 年度报告中涵盖的信息，但不包括财务报表和我们的审计报告。

我们对财务报表发表的审计意见不涵盖其他信息，我们也不对其他信息发表任何形式的鉴证结论。

结合我们对财务报表的审计，我们的责任是阅读其他信息，在此过程中，考虑其他信息是否与财务报表或我们在审计过程中了解到的情况存在重大不一致或者似乎存在重大错报。

基于我们已执行的工作，如果我们确定其他信息存在重大错报，我们应当报告该事实。在这方面，我们无任何事项需要报告。

四、 管理层和治理层对财务报表的责任

骐俊公司管理层（以下简称“管理层”）负责按照企业会计准则的规定编制财务报表，使其实现公允反映，并设计、执行和维护必要的内部控制，以使财务报表不存在由于舞弊或错误导致的重大错报。

在编制财务报表时，管理层负责评估骐俊公司的持续经营能力，披露与持续经营相关的事项（如适用），并运用持续经营假设，除非管理层计划清算骐俊公司、终止运营或别无其他现实的选择。

治理层负责监督骐俊公司的财务报告过程。

五、 注册会计师对财务报表审计的责任

我们的目标是对财务报表整体是否不存在由于舞弊或错误导致的重大错报获取合理保证，并出具包含审计意见的审计报告。合理保证是高水平的保证，但并不能保证按照审计准则执行的审计在某一重大错报存在时总能发现。错报可能由于舞弊或错误导致，如果合理预期错报单独或汇总起来可能影响财务报表使用者依据财务报表作出的经济决策，则通常认为错报是重大的。

在按照审计准则执行审计工作的过程中，我们运用职业判断，并保持职业怀疑。同时，我们也执行以下工作：

（一）识别和评估由于舞弊或错误导致的财务报表重大错报风险，设计和实施审计程序以应对这些风险，并获取充分、适当的审计证据，作为发表审计意见的基础。由于舞弊可能涉及串通、伪造、故意遗漏、虚假陈述或凌驾于内部控制之上，未能发现由于舞弊导致的重大错报的风险高于未能发现

由于错误导致的重大错报的风险。

（二）了解与审计相关的内部控制，以设计恰当的审计程序，但目的并非对内部控制的有效性发表意见。

（三）评价管理层选用会计政策的恰当性和作出会计估计及相关披露的合理性。

（四）对管理层使用持续经营假设的恰当性得出结论。同时，根据获取的审计证据，就可能导致对骏俊公司持续经营能力产生重大疑虑的事项或情况是否存在重大不确定性得出结论。如果我们得出结论认为存在重大不确定性，审计准则要求我们在审计报告中提请报表使用者注意财务报表中的相关披露；如果披露不充分，我们应当发表非无保留意见。我们的结论基于截至审计报告日可获得的信息。然而，未来的事项或情况可能导致骏俊公司不能持续经营。

（五）评价财务报表的总体列报、结构和内容，并评价财务报表是否公允反映相关交易和事项。

（六）就骏俊公司中实体或业务活动的财务信息获取充分、适当的审计证据，以对财务报表发表意见。我们负责指导、监督和执行集团审计。我们对审计意见承担全部责任。

我们与治理层就计划的审计范围、时间安排和重大审计发现等事项进行沟通，包括沟通我们在审计中识别出的值得关注的内部控制缺陷。

中审众环会计师事务所（特殊普通合伙）

中国注册会计师：韩磊

中国注册会计师：张舒玲

中国·武汉

2023年4月21日

二、 财务报表

(一) 合并资产负债表

单位：元

项目	附注	2022年12月31日	2021年12月31日
流动资产：			
货币资金	六、1	20,958,241.43	40,091,071.70
结算备付金			
拆出资金			
交易性金融资产			
衍生金融资产			
应收票据	六、2	1,731,072.33	3,276,399.86
应收账款	六、3	23,453,471.11	29,675,436.01
应收款项融资			
预付款项	六、4	1,532,735.97	2,038,121.73
应收保费			
应收分保账款			
应收分保合同准备金			
其他应收款	六、5	800,877.79	599,863.29
其中：应收利息			
应收股利			
买入返售金融资产			
存货	六、6	18,523,911.27	18,137,154.99
合同资产			
持有待售资产			
一年内到期的非流动资产			
其他流动资产	六、7	8,636.13	7,904.56
流动资产合计		67,008,946.03	93,825,952.14
非流动资产：			
发放贷款及垫款			
债权投资			
其他债权投资			
长期应收款			
长期股权投资	六、8		
其他权益工具投资			
其他非流动金融资产			
投资性房地产			
固定资产	六、9	31,879,265.16	33,905,264.69
在建工程			
生产性生物资产			
油气资产			

使用权资产	六、10	257,530.35	1,030,102.84
无形资产	六、11	33,751.96	47,241.52
开发支出			
商誉			
长期待摊费用	六、12	126,732.16	308,776.36
递延所得税资产			
其他非流动资产	六、13	909,300.00	525,000.00
非流动资产合计		33,206,579.63	35,816,385.41
资产总计		100,215,525.66	129,642,337.55
流动负债：			
短期借款			
向中央银行借款			
拆入资金			
交易性金融负债			
衍生金融负债			
应付票据			
应付账款	六、14	22,884,898.52	30,209,233.53
预收款项	六、15		26,500.00
合同负债	六、16	333,905.87	1,646,238.95
卖出回购金融资产款			
吸收存款及同业存放			
代理买卖证券款			
代理承销证券款			
应付职工薪酬	六、17	2,871,148.87	3,345,578.41
应交税费	六、18	401,500.93	491,599.09
其他应付款	六、19	423,039.90	489,240.82
其中：应付利息			
应付股利			
应付手续费及佣金			
应付分保账款			
持有待售负债			
一年内到期的非流动负债	六、20	274,045.47	789,985.35
其他流动负债	六、21	1,190,480.09	214,011.06
流动负债合计		28,379,019.65	37,212,387.21
非流动负债：			
保险合同准备金			
长期借款			
应付债券			
其中：优先股			
永续债			
租赁负债	六、22		274,037.77
长期应付款			

长期应付职工薪酬			
预计负债			
递延收益			
递延所得税负债			
其他非流动负债			
非流动负债合计			274,037.77
负债合计		28,379,019.65	37,486,424.98
所有者权益（或股东权益）：			
股本	六、23	60,000,000.00	60,000,000.00
其他权益工具			
其中：优先股			
永续债			
资本公积	六、24	101,525,003.49	101,525,003.49
减：库存股			
其他综合收益	六、25	-84,150.68	-53,113.30
专项储备			
盈余公积	六、26	1,732,618.68	1,732,618.68
一般风险准备			
未分配利润	六、27	-91,336,965.48	-71,048,596.30
归属于母公司所有者权益（或股东权益）合计		71,836,506.01	92,155,912.57
少数股东权益			
所有者权益（或股东权益）合计		71,836,506.01	92,155,912.57
负债和所有者权益（或股东权益）总计		100,215,525.66	129,642,337.55

法定代表人：邹慧

主管会计工作负责人：骆苗蓉

会计机构负责人：骆苗蓉

(二) 母公司资产负债表

单位：元

项目	附注	2022年12月31日	2021年12月31日
流动资产：			
货币资金		20,898,622.80	37,293,309.81
交易性金融资产			
衍生金融资产			
应收票据		1,731,072.33	3,276,399.86
应收账款	十二、1	23,453,471.11	29,675,436.01
应收款项融资			
预付款项		1,532,735.97	2,038,121.73
其他应收款	十二、2	800,877.79	599,863.29

其中：应收利息			
应收股利			
买入返售金融资产			
存货		18,523,911.27	18,137,154.99
合同资产			
持有待售资产			
一年内到期的非流动资产			
其他流动资产			
流动资产合计		66,940,691.27	91,020,285.69
非流动资产：			
债权投资			
其他债权投资			
长期应收款			
长期股权投资	十二、3	858,200.00	858,200.00
其他权益工具投资			
其他非流动金融资产			
投资性房地产			
固定资产		31,879,265.16	33,905,264.69
在建工程			
生产性生物资产			
油气资产			
使用权资产		257,530.35	1,030,102.84
无形资产		33,751.96	47,241.52
开发支出			
商誉			
长期待摊费用		126,732.16	308,776.36
递延所得税资产			
其他非流动资产		909,300.00	525,000.00
非流动资产合计		34,064,779.63	36,674,585.41
资产总计		101,005,470.90	127,694,871.10
流动负债：			
短期借款			
交易性金融负债			
衍生金融负债			
应付票据			
应付账款		31,161,136.86	35,792,525.58
预收款项			26,500.00
卖出回购金融资产款		333,905.87	1,646,238.95
应付职工薪酬		2,871,148.87	3,345,578.41
应交税费		401,500.93	491,599.09
其他应付款		410,712.77	479,429.62
其中：应付利息			

应付股利			
合同负债			
持有待售负债			
一年内到期的非流动负债		274,045.47	789,985.35
其他流动负债		1,190,480.09	214,011.06
流动负债合计		36,642,930.86	42,785,868.06
非流动负债：			
长期借款			
应付债券			
其中：优先股			
永续债			
租赁负债			274,037.77
长期应付款			
长期应付职工薪酬			
预计负债			
递延收益			
递延所得税负债			
其他非流动负债			
非流动负债合计			274,037.77
负债合计		36,642,930.86	43,059,905.83
所有者权益（或股东权益）：			
股本		60,000,000.00	60,000,000.00
其他权益工具			
其中：优先股			
永续债			
资本公积		101,525,003.49	101,525,003.49
减：库存股			
其他综合收益			
专项储备			
盈余公积		1,732,618.68	1,732,618.68
一般风险准备			
未分配利润		-98,895,082.13	-78,622,656.90
所有者权益（或股东权益）合计		64,362,540.04	84,634,965.27
负债和所有者权益（或股东权益）总计		101,005,470.90	127,694,871.10

（三） 合并利润表

单位：元

项目	附注	2022年	2021年
----	----	-------	-------

一、营业总收入		129,084,553.48	200,224,549.37
其中：营业收入	六、28	129,084,553.48	200,224,549.37
利息收入			
已赚保费			
手续费及佣金收入			
二、营业总成本		151,373,285.94	206,474,815.17
其中：营业成本	六、28	124,323,220.98	182,216,500.25
利息支出			
手续费及佣金支出			
退保金			
赔付支出净额			
提取保险责任准备金净额			
保单红利支出			
分保费用			
税金及附加	六、29	219,977.11	108,106.60
销售费用	六、30	3,876,036.95	4,411,824.21
管理费用	六、31	6,887,921.78	7,228,419.39
研发费用	六、32	14,153,135.36	13,228,831.83
财务费用	六、33	1,912,993.76	-718,867.11
其中：利息费用		29,730.97	173,475.36
利息收入		48,256.15	83,206.90
加：其他收益	六、34	855,782.80	1,899,768.43
投资收益（损失以“-”号填列）	六、35	328,053.20	1,403,594.87
其中：对联营企业和合营企业的投资收益（损失以“-”号填列）			
以摊余成本计量的金融资产终止确认收益（损失以“-”号填列）			
汇兑收益（损失以“-”号填列）			
净敞口套期收益（损失以“-”号填列）			
公允价值变动收益（损失以“-”号填列）			
信用减值损失（损失以“-”号填列）	六、36	931,506.66	-157,578.92
资产减值损失（损失以“-”号填列）	六、37	-160,206.58	1,436,524.59
资产处置收益（损失以“-”号填列）			
三、营业利润（亏损以“-”号填列）		-20,333,596.38	-1,667,956.83
加：营业外收入	六、38	58,329.54	48,406.84
减：营业外支出	六、39	13,102.34	0
四、利润总额（亏损总额以“-”号填列）		-20,288,369.18	-1,619,549.99
减：所得税费用	六、40		
五、净利润（净亏损以“-”号填列）		-20,288,369.18	-1,619,549.99
其中：被合并方在合并前实现的净利润			
（一）按经营持续性分类：	-	-	-
1.持续经营净利润（净亏损以“-”号填列）		-20,288,369.18	-1,619,549.99

2. 终止经营净利润（净亏损以“-”号填列）			
（二）按所有权归属分类：	-	-	-
1. 少数股东损益（净亏损以“-”号填列）			
2. 归属于母公司所有者的净利润（净亏损以“-”号填列）		-20,288,369.18	-1,619,549.99
六、其他综合收益的税后净额		-31,037.38	-219,710.01
（一）归属于母公司所有者的其他综合收益的税后净额		-31,037.38	-219,710.01
1. 不能重分类进损益的其他综合收益			
（1）重新计量设定受益计划变动额			
（2）权益法下不能转损益的其他综合收益			
（3）其他权益工具投资公允价值变动			
（4）企业自身信用风险公允价值变动			
（5）其他			
2. 将重分类进损益的其他综合收益		-31,037.38	-219,710.01
（1）权益法下可转损益的其他综合收益			
（2）其他债权投资公允价值变动			
（3）金融资产重分类计入其他综合收益的金额			
（4）其他债权投资信用减值准备			
（5）现金流量套期储备			
（6）外币财务报表折算差额		-31,037.38	-219,710.01
（7）其他			
（二）归属于少数股东的其他综合收益的税后净额			
七、综合收益总额		-20,319,406.56	-1,839,260.00
（一）归属于母公司所有者的综合收益总额		-20,319,406.56	-1,839,260.00
（二）归属于少数股东的综合收益总额			
八、每股收益：			
（一）基本每股收益（元/股）		-0.34	-0.03
（二）稀释每股收益（元/股）		-0.34	-0.03

法定代表人：邹慧

主管会计工作负责人：骆苗蓉

会计机构负责人：骆苗蓉

（四） 母公司利润表

单位：元

项目	附注	2022年	2021年
一、营业收入	十二、4	129,084,553.48	200,224,549.37
减：营业成本	十二、4	124,323,220.98	182,216,500.25
税金及附加		219,977.11	108,106.60

销售费用		3,876,036.95	4,411,824.21
管理费用		6,874,558.83	7,209,396.45
研发费用		14,153,135.36	13,228,831.83
财务费用		1,910,412.76	-719,257.13
其中：利息费用		29,730.97	173,475.36
利息收入		48,171.43	82,602.21
加：其他收益		855,782.80	1,899,768.43
投资收益（损失以“-”号填列）	十二、5	328,053.20	1,403,594.87
其中：对联营企业和合营企业的投资收益（损失以“-”号填列）			
以摊余成本计量的金融资产终止确认收益（损失以“-”号填列）			
汇兑收益（损失以“-”号填列）			
净敞口套期收益（损失以“-”号填列）			
公允价值变动收益（损失以“-”号填列）			
信用减值损失（损失以“-”号填列）		931,506.66	-157,578.92
资产减值损失（损失以“-”号填列）		-160,206.58	1,436,524.59
资产处置收益（损失以“-”号填列）			
二、营业利润（亏损以“-”号填列）		-20,317,652.43	-1,648,543.87
加：营业外收入		58,329.54	48,406.84
减：营业外支出		13,102.34	
三、利润总额（亏损总额以“-”号填列）		-20,272,425.23	-1,600,137.03
减：所得税费用			
四、净利润（净亏损以“-”号填列）		-20,272,425.23	-1,600,137.03
（一）持续经营净利润（净亏损以“-”号填列）		-20,272,425.23	-1,600,137.03
（二）终止经营净利润（净亏损以“-”号填列）			
五、其他综合收益的税后净额			
（一）不能重分类进损益的其他综合收益			
1. 重新计量设定受益计划变动额			
2. 权益法下不能转损益的其他综合收益			
3. 其他权益工具投资公允价值变动			
4. 企业自身信用风险公允价值变动			
5. 其他			
（二）将重分类进损益的其他综合收益			
1. 权益法下可转损益的其他综合收益			
2. 其他债权投资公允价值变动			
3. 金融资产重分类计入其他综合收益的金额			
4. 其他债权投资信用减值准备			
5. 现金流量套期储备			
6. 外币财务报表折算差额			

7. 其他			
六、综合收益总额		-20,272,425.23	-1,600,137.03
七、每股收益：			
（一）基本每股收益（元/股）			
（二）稀释每股收益（元/股）			

(五) 合并现金流量表

单位：元

项目	附注	2022年	2021年
一、经营活动产生的现金流量：			
销售商品、提供劳务收到的现金		143,888,386.31	192,206,535.75
客户存款和同业存放款项净增加额			
向中央银行借款净增加额			
向其他金融机构拆入资金净增加额			
收到原保险合同保费取得的现金			
收到再保险业务现金净额			
保户储金及投资款净增加额			
收取利息、手续费及佣金的现金			
拆入资金净增加额			
回购业务资金净增加额			
代理买卖证券收到的现金净额			
收到的税费返还			
收到其他与经营活动有关的现金	六、42	1,672,624.03	2,452,732.00
经营活动现金流入小计		145,561,010.34	194,659,267.75
购买商品、接受劳务支付的现金		134,169,972.66	169,365,401.17
客户贷款及垫款净增加额			
存放中央银行和同业款项净增加额			
支付原保险合同赔付款项的现金			
为交易目的而持有的金融资产净增加额			
拆出资金净增加额			
支付利息、手续费及佣金的现金			
支付保单红利的现金			
支付给职工以及为职工支付的现金		23,925,726.71	23,981,105.98
支付的各项税费		376,417.03	379,800.62
支付其他与经营活动有关的现金	六、42	6,866,135.78	6,671,196.18
经营活动现金流出小计		165,338,252.18	200,397,503.95
经营活动产生的现金流量净额		-19,777,241.84	-5,738,236.20
二、投资活动产生的现金流量：			
收回投资收到的现金		189,000,000.00	478,100,000.00
取得投资收益收到的现金		328,053.20	1,403,594.87
处置固定资产、无形资产和其他长期资产收			

回的现金净额			
处置子公司及其他营业单位收到的现金净额			
收到其他与投资活动有关的现金			
投资活动现金流入小计		189,328,053.20	479,503,594.87
购建固定资产、无形资产和其他长期资产支付的现金		869,575.11	21,733,040.88
投资支付的现金		189,000,000.00	438,100,000.00
质押贷款净增加额			
取得子公司及其他营业单位支付的现金净额			
支付其他与投资活动有关的现金			
投资活动现金流出小计		189,869,575.11	459,833,040.88
投资活动产生的现金流量净额		-541,521.91	19,670,553.99
三、筹资活动产生的现金流量：			
吸收投资收到的现金			
其中：子公司吸收少数股东投资收到的现金			
取得借款收到的现金			
发行债券收到的现金			
收到其他与筹资活动有关的现金			
筹资活动现金流入小计			
偿还债务支付的现金			
分配股利、利润或偿付利息支付的现金			
其中：子公司支付给少数股东的股利、利润			
支付其他与筹资活动有关的现金	六、42	672,285.48	730,077.40
筹资活动现金流出小计		672,285.48	730,077.40
筹资活动产生的现金流量净额		-672,285.48	-730,077.40
四、汇率变动对现金及现金等价物的影响		1,858,218.96	590,547.39
五、现金及现金等价物净增加额		-19,132,830.27	13,792,787.78
加：期初现金及现金等价物余额		40,091,071.70	26,298,283.92
六、期末现金及现金等价物余额		20,958,241.43	40,091,071.70

法定代表人：邹慧

主管会计工作负责人：骆苗蓉

会计机构负责人：骆苗蓉

(六) 母公司现金流量表

单位：元

项目	附注	2022年	2021年
一、经营活动产生的现金流量：			
销售商品、提供劳务收到的现金		143,888,386.31	192,206,535.75
收到的税费返还			
收到其他与经营活动有关的现金		1,672,540.17	2,449,470.05
经营活动现金流入小计		145,560,926.48	194,656,005.80

购买商品、接受劳务支付的现金		131,476,326.58	168,446,417.44
支付给职工以及为职工支付的现金		23,925,726.71	23,981,105.98
支付的各项税费		376,417.03	380,033.04
支付其他与经营活动有关的现金		6,853,975.60	6,651,178.53
经营活动现金流出小计		162,632,445.92	199,458,734.99
经营活动产生的现金流量净额		-17,071,519.44	-4,802,729.19
二、投资活动产生的现金流量：			
收回投资收到的现金		189,000,000.00	478,100,000.00
取得投资收益收到的现金		328,053.20	1,403,594.87
处置固定资产、无形资产和其他长期资产收回的现金净额			
处置子公司及其他营业单位收到的现金净额			
收到其他与投资活动有关的现金			
投资活动现金流入小计		189,328,053.20	479,503,594.87
购建固定资产、无形资产和其他长期资产支付的现金		869,575.11	21,733,040.88
投资支付的现金		189,000,000.00	438,100,000.00
取得子公司及其他营业单位支付的现金净额			
支付其他与投资活动有关的现金			
投资活动现金流出小计		189,869,575.11	459,833,040.88
投资活动产生的现金流量净额		-541,521.91	19,670,553.99
三、筹资活动产生的现金流量：			
吸收投资收到的现金			
取得借款收到的现金			
发行债券收到的现金			
收到其他与筹资活动有关的现金			
筹资活动现金流入小计			
偿还债务支付的现金			
分配股利、利润或偿付利息支付的现金			
支付其他与筹资活动有关的现金		672,285.48	730,077.40
筹资活动现金流出小计		672,285.48	730,077.40
筹资活动产生的现金流量净额		-672,285.48	-730,077.40
四、汇率变动对现金及现金等价物的影响		1,890,639.82	837,225.59
五、现金及现金等价物净增加额		-16,394,687.01	14,974,972.99
加：期初现金及现金等价物余额		37,293,309.81	22,318,336.82
六、期末现金及现金等价物余额		20,898,622.80	37,293,309.81

(七) 合并股东权益变动表

单位：元

项目	2022年												
	归属于母公司所有者权益										少数 股东 权益	所有者权益合计	
	股本	其他权益工具			资本 公积	减： 库存 股	其他综合收益	专 项 储 备	盈 余 公 积	一 般 风 险 准 备			未分配利润
优 先 股		永 续 债	其 他										
一、上年期末余额	60,000,000.00				101,525,003.49		-53,113.30		1,732,618.68		-71,048,596.30		92,155,912.57
加：会计政策变更													
前期差错更正													
同一控制下企业合并													
其他													
二、本年期初余额	60,000,000.00				101,525,003.49		-53,113.30		1,732,618.68		-71,048,596.30		92,155,912.57
三、本期增减变动金额（减少以“-”号填列）							-31,037.38				-20,288,369.18		-20,319,406.56
（一）综合收益总额							-31,037.38				-20,288,369.18		-20,319,406.56
（二）所有者投入和减少资本													
1. 股东投入的普通股													
2. 其他权益工具持有者投入资本													

3. 股份支付计入所有者权益的金额												
4. 其他												
(三) 利润分配												
1. 提取盈余公积												
2. 提取一般风险准备												
3. 对所有者(或股东)的分配												
4. 其他												
(四) 所有者权益内部结转												
1. 资本公积转增资本(或股本)												
2. 盈余公积转增资本(或股本)												
3. 盈余公积弥补亏损												
4. 设定受益计划变动额结转留存收益												
5. 其他综合收益结转留存收益												
6. 其他												
(五) 专项储备												
1. 本期提取												
2. 本期使用												
(六) 其他												
四、本年期末余额	60,000,000.00			101,525,003.49		-84,150.68	1,732,618.68	-91,336,965.48		71,836,506.01		

项目	2021年												
	归属于母公司所有者权益										少数股东权益	所有者权益合计	
	股本	其他权益工具			资本公积	减：库存股	其他综合收益	专项储备	盈余公积	一般风险准备			未分配利润
优先股		永续债	其他										
一、上年期末余额	60,000,000.00				101,525,003.49		166,596.71		1,732,618.68		-69,429,046.31		93,995,172.57
加：会计政策变更													
前期差错更正													
同一控制下企业合并													
其他													
二、本年期初余额	60,000,000.00				101,525,003.49		166,596.71		1,732,618.68		-69,429,046.31		93,995,172.57
三、本期增减变动金额 (减少以“-”号填列)							-219,710.01				-1,619,549.99		-1,839,260.00
(一)综合收益总额							-219,710.01				-1,619,549.99		-1,839,260.00
(二)所有者投入和减少资本													
1. 股东投入的普通股													
2. 其他权益工具持有者投入资本													
3. 股份支付计入所有者权益的金额													

4. 其他												
(三) 利润分配												
1. 提取盈余公积												
2. 提取一般风险准备												
3. 对所有者（或股东）的分配												
4. 其他												
(四) 所有者权益内部结转												
1. 资本公积转增资本（或股本）												
2. 盈余公积转增资本（或股本）												
3. 盈余公积弥补亏损												
4. 设定受益计划变动额结转留存收益												
5. 其他综合收益结转留存收益												
6. 其他												
(五) 专项储备												
1. 本期提取												
2. 本期使用												
(六) 其他												
四、本年期末余额	60,000,000.00			101,525,003.49		-53,113.30		1,732,618.68		-71,048,596.30		92,155,912.57

法定代表人：邹慧

主管会计工作负责人：骆苗蓉

会计机构负责人：骆苗蓉

(八) 母公司股东权益变动表

单位：元

项目	2022年											
	股本	其他权益工具			资本公积	减：库存股	其他综合收益	专项储备	盈余公积	一般风险准备	未分配利润	所有者权益合计
		优先股	永续债	其他								
一、上年期末余额	60,000,000.00				101,525,003.49				1,732,618.68		-78,622,656.90	84,634,965.27
加：会计政策变更												
前期差错更正												
其他												
二、本年期初余额	60,000,000.00				101,525,003.49				1,732,618.68		-78,622,656.90	84,634,965.27
三、本期增减变动金额 (减少以“-”号填列)											-20,272,425.23	-20,272,425.23
(一) 综合收益总额											-20,272,425.23	-20,272,425.23
(二) 所有者投入和减少资本												
1. 股东投入的普通股												
2. 其他权益工具持有者投入资本												

3. 股份支付计入所有者 权益的金额												
4. 其他												
(三) 利润分配												
1. 提取盈余公积												
2. 提取一般风险准备												
3. 对所有者（或股东） 的分配												
4. 其他												
(四) 所有者权益内部 结转												
1. 资本公积转增资本 （或股本）												
2. 盈余公积转增资本 （或股本）												
3. 盈余公积弥补亏损												
4. 设定受益计划变动额 结转留存收益												
5. 其他综合收益结转留 存收益												
6. 其他												
(五) 专项储备												
1. 本期提取												
2. 本期使用												
(六) 其他												

四、本年期末余额	60,000,000.00			101,525,003.49				1,732,618.68		-98,895,082.13	64,362,540.04
----------	---------------	--	--	----------------	--	--	--	--------------	--	----------------	---------------

项目	2021年											
	股本	其他权益工具			资本公积	减：库存股	其他综合收益	专项储备	盈余公积	一般风险准备	未分配利润	所有者权益合计
		优先股	永续债	其他								
一、上年期末余额	60,000,000.00				101,525,003.49				1,732,618.68		-77,022,519.87	86,235,102.30
加：会计政策变更												
前期差错更正												
其他												
二、本年期初余额	60,000,000.00				101,525,003.49				1,732,618.68		-77,022,519.87	86,235,102.30
三、本期增减变动金额 (减少以“-”号填列)											-1,600,137.03	-1,600,137.03
(一) 综合收益总额											-1,600,137.03	-1,600,137.03
(二) 所有者投入和减少资本												
1. 股东投入的普通股												
2. 其他权益工具持有者投入资本												
3. 股份支付计入所有者权益的金额												
4. 其他												

(三) 利润分配											
1. 提取盈余公积											
2. 提取一般风险准备											
3. 对所有者（或股东）的分配											
4. 其他											
(四) 所有者权益内部结转											
1. 资本公积转增资本（或股本）											
2. 盈余公积转增资本（或股本）											
3. 盈余公积弥补亏损											
4. 设定受益计划变动额结转留存收益											
5. 其他综合收益结转留存收益											
6. 其他											
(五) 专项储备											
1. 本期提取											
2. 本期使用											
(六) 其他											
四、本年期末余额	60,000,000.00			101,525,003.49				1,732,618.68		-78,622,656.90	84,634,965.27

三、 财务报表附注

厦门骐俊物联科技股份有限公司 2022 年度财务报表附注

(除特别说明外，金额单位为人民币元)

一、 公司基本情况

厦门骐俊物联科技股份有限公司（以下简称“本公司”或“公司”）于2012年12月在厦门市注册成立，现总部位于福建省厦门市塔埔东路165号7层702单元。

本公司及各子公司（统称“本集团”）主要从事（1）计算机软件、硬件、通信设备、移动通信终端设备、仪器仪表的设计、开发、制造及销售（仅限合法设立的分支机构制造）；（2）销售网络通信软件、系统集成设计及相关技术咨询服务；（3）经营各类商品和技术的进出口（不另附进出口商品目录），但国家限定公司经营或禁止进出口的商品及技术除外。

本财务报表业经本公司董事会于2023年4月21日决议批准报出。根据本公司章程，本财务报表将提交股东大会审议。

截至2022年12月31日，本集团纳入合并范围的子公司共1户，详见本附注七“在其他主体中的权益”。本集团本年合并范围与上年相比未发生变化。

二、 财务报表的编制基础

1、 编制基础

本集团财务报表以持续经营假设为基础，根据实际发生的交易和事项，按照财政部发布的《企业会计准则——基本准则》（财政部令第33号发布、财政部令第76号修订）、于2006年2月15日及其后颁布和修订的41项具体会计准则、企业会计准则应用指南、企业会计准则解释及其他相关规定（以下合称“企业会计准则”），以及中国证券监督管理委员会《公开发行证券的公司信息披露编报规则第15号——财务报告的一般规定（2014年修订）》的披露规定编制。

根据企业会计准则的相关规定，本集团会计核算以权责发生制为基础。除某些金融工具外，本财务报表均以历史成本为计量基础。持有待售的非流动资产，按公允价值减去预计费

用后的金额，以及符合持有待售条件时的原账面价值，取两者孰低计价。资产如果发生减值，则按照相关规定计提相应的减值准备。

三、 遵循企业会计准则的声明

本公司编制的财务报表符合企业会计准则的要求，真实、完整地反映了本公司及本集团2022年12月31日的财务状况及2022年度的经营成果和现金流量等有关信息。此外，本公司及本集团的财务报表在所有重大方面符合中国证券监督管理委员会2014年修订的《公开发行证券的公司信息披露编报规则第15号——财务报告的一般规定》有关财务报表及其附注的披露要求。

四、 重要会计政策和会计估计

本集团根据实际生产经营特点，依据相关企业会计准则的规定，对收入确认等交易和事项制定了若干项具体会计政策和会计估计，详见本附注四、29“收入”各项描述。关于管理层所作出的重大会计判断和估计的说明，请参阅附注四、36“重大会计判断和估计”。

1、 会计期间

本集团的会计期间分为年度和中期，会计中期指短于一个完整的会计年度的报告期间。本集团会计年度采用公历年度，即每年自1月1日起至12月31日止。

2、 营业周期

正常营业周期是指本集团从购买用于加工的资产起至实现现金或现金等价物的期间。本集团以12个月作为一个营业周期，并以其作为资产和负债的流动性划分标准。

3、 记账本位币

人民币为本公司及境内子公司经营所处的主要经济环境中的货币，本公司及境内子公司以人民币为记账本位币。本公司之境外子公司根据其经营所处的主要经济环境中的货币确定人民币为其记账本位币。本集团编制本财务报表时所采用的货币为人民币。

4、 同一控制下和非同一控制下企业合并的会计处理方法

企业合并，是指将两个或两个以上单独的企业合并形成一个报告主体的交易或事项。企

业合并分为同一控制下企业合并和非同一控制下企业合并。

(1) 同一控制下企业合并

参与合并的企业在合并前后均受同一方或相同的多方最终控制，且该控制并非暂时性的，为同一控制下的企业合并。同一控制下的企业合并，在合并日取得对其他参与合并企业控制权的一方为合并方，参与合并的其他企业为被合并方。合并日，是指合并方实际取得对被合并方控制权的日期。

合并方取得的资产和负债均按合并日在被合并方的账面价值计量。合并方取得的净资产账面价值与支付的合并对价账面价值（或发行股份面值总额）的差额，调整资本公积（股本溢价）；资本公积（股本溢价）不足以冲减的，调整留存收益。

合并方为进行企业合并发生的各项直接费用，于发生时计入当期损益。

(2) 非同一控制下企业合并

参与合并的企业在合并前后不受同一方或相同的多方最终控制的，为非同一控制下的企业合并。非同一控制下的企业合并，在购买日取得对其他参与合并企业控制权的一方为购买方，参与合并的其他企业为被购买方。购买日，是指为购买方实际取得对被购买方控制权的日期。

对于非同一控制下的企业合并，合并成本包含购买日购买方为取得对被购买方的控制权而付出的资产、发生或承担的负债以及发行的权益性证券的公允价值，为企业合并发生的审计、法律服务、评估咨询等中介费用以及其他管理费用于发生时计入当期损益。购买方作为合并对价发行的权益性证券或债务性证券的交易费用，计入权益性证券或债务性证券的初始确认金额。所涉及的或有对价按其在购买日的公允价值计入合并成本，购买日后 12 个月内出现对购买日已存在情况的新的或进一步证据而需要调整或有对价的，相应调整合并商誉。购买方发生的合并成本及在合并中取得的可辨认净资产按购买日的公允价值计量。合并成本大于合并中取得的被购买方于购买日可辨认净资产公允价值份额的差额，确认为商誉。合并成本小于合并中取得的被购买方可辨认净资产公允价值份额的，首先对取得的被购买方各项可辨认资产、负债及或有负债的公允价值以及合并成本的计量进行复核，复核后合并成本仍小于合并中取得的被购买方可辨认净资产公允价值份额的，其差额计入当期损益。

购买方取得被购买方的可抵扣暂时性差异，在购买日因不符合递延所得税资产确认条件而未予确认的，在购买日后 12 个月内，如取得新的或进一步的信息表明购买日的相关情况已经存在，预期被购买方在购买日可抵扣暂时性差异带来的经济利益能够实现的，则确认相

关的递延所得税资产，同时减少商誉，商誉不足冲减的，差额部分确认为当期损益；除上述情况以外，确认与企业合并相关的递延所得税资产的，计入当期损益。

通过多次交易分步实现的非同一控制下企业合并，根据《财政部关于印发企业会计准则解释第 5 号的通知》（财会[2012]19 号）和《企业会计准则第 33 号——合并财务报表》第五十一条关于“一揽子交易”的判断标准（参见本附注四、5“合并财务报表的编制方法”（2）），判断该多次交易是否属于“一揽子交易”。属于“一揽子交易”的，参考本部分前面各段描述及本附注四、15“长期股权投资”进行会计处理；不属于“一揽子交易”的，区分个别财务报表和合并财务报表进行相关会计处理：

在个别财务报表中，以购买日之前所持被购买方的股权投资的账面价值与购买日新增投资成本之和，作为该项投资的初始投资成本；购买日之前持有的被购买方的股权涉及其他综合收益的，在处置该项投资时将与其相关的其他综合收益采用与被购买方直接处置相关资产或负债相同的基础进行会计处理。

在合并财务报表中，对于购买日之前持有的被购买方的股权，按照该股权在购买日的公允价值进行重新计量，公允价值与其账面价值的差额计入当期投资收益；购买日之前持有的被购买方的股权涉及其他综合收益的，与其相关的其他综合收益应当采用与被购买方直接处置相关资产或负债相同的基础进行会计处理。

5、合并财务报表的编制方法

（1）合并财务报表范围的确定原则

合并财务报表的合并范围以控制为基础予以确定。控制是指本集团拥有对被投资方的权力，通过参与被投资方的相关活动而享有可变回报，并且有能力运用对被投资方的权力影响该回报金额。合并范围包括本公司及全部子公司。子公司，是指被本集团控制的主体。

一旦相关事实和情况的变化导致上述控制定义涉及的相关要素发生了变化，本集团将进行重新评估。

（2）合并财务报表编制的方法

从取得子公司的净资产和生产经营决策的实际控制权之日起，本集团开始将其纳入合并范围；从丧失实际控制权之日起停止纳入合并范围。对于处置的子公司，处置日前的经营成果和现金流量已经适当地包括在合并利润表和合并现金流量表中；当期处置的子公司，不调整合并资产负债表的期初数。非同一控制下企业合并增加的子公司，其购买日后的经营成果

及现金流量已经适当地包括在合并利润表和合并现金流量表中，且不调整合并财务报表的期初数和对比数。同一控制下企业合并增加的子公司，其自合并当期期初至合并日的经营成果和现金流量已经适当地包括在合并利润表和合并现金流量表中，并且同时调整合并财务报表的对比数。

在编制合并财务报表时，子公司与本公司采用的会计政策或会计期间不一致的，按照本公司的会计政策和会计期间对子公司财务报表进行必要的调整。对于非同一控制下企业合并取得的子公司，以购买日可辨认净资产公允价值为基础对其财务报表进行调整。

集团内所有重大往来余额、交易及未实现利润在合并财务报表编制时予以抵销。

子公司的股东权益及当期净损益中不属于本公司所拥有的部分分别作为少数股东权益及少数股东损益在合并财务报表中股东权益及净利润项下单独列示。子公司当期净损益中属于少数股东权益的份额，在合并利润表中净利润项目下以“少数股东损益”项目列示。少数股东分担的子公司的亏损超过了少数股东在该子公司期初股东权益中所享有的份额，仍冲减少数股东权益。

当因处置部分股权投资或其他原因丧失了对原有子公司的控制权时，对于剩余股权，按照其在丧失控制权日的公允价值进行重新计量。处置股权取得的对价与剩余股权公允价值之和，减去按原持股比例计算应享有原有子公司自购买日开始持续计算的净资产的份额之间的差额，计入丧失控制权当期的投资收益。与原有子公司股权投资相关的其他综合收益，在丧失控制权时采用与该子公司直接处置相关资产或负债相同的基础进行会计处理。其后，对该部分剩余股权按照《企业会计准则第2号——长期股权投资》或《企业会计准则第22号——金融工具确认和计量》等相关规定进行后续计量，详见本附注四、15“长期股权投资”或本附注四、9“金融工具”。

本集团通过多次交易分步处置对子公司股权投资直至丧失控制权的，需区分处置对子公司股权投资直至丧失控制权的各项交易是否属于一揽子交易。处置对子公司股权投资的各项交易的条款、条件以及经济影响符合以下一种或多种情况，通常表明应将多次交易事项作为一揽子交易进行会计处理：①这些交易是同时或者在考虑了彼此影响的情况下订立的；②这些交易整体才能达成一项完整的商业结果；③一项交易的发生取决于其他至少一项交易的发生；④一项交易单独看是不经济的，但是和其他交易一并考虑时是经济的。不属于一揽子交易的，对其中的每一项交易视情况分别按照“不丧失控制权的情况下部分处置对子公司的长期股权投资”（详见本附注四、15“长期股权投资”（2）④）和“因处置

部分股权投资或其他原因丧失了对原有子公司的控制权”（详见前段）适用的原则进行会计处理。处置对子公司股权投资直至丧失控制权的各项交易属于一揽子交易的，将各项交易作为一项处置子公司并丧失控制权的交易进行会计处理；但是，在丧失控制权之前每一次处置价款与处置投资对应的享有该子公司净资产份额的差额，在合并财务报表中确认为其他综合收益，在丧失控制权时一并转入丧失控制权当期的损益。

6、合营安排分类及共同经营会计处理方法

合营安排，是指一项由两个或两个以上的参与方共同控制的安排。本集团根据在合营安排中享有的权利和承担的义务，将合营安排分为共同经营和合营企业。共同经营，是指本集团享有该安排相关资产且承担该安排相关负债的合营安排。合营企业，是指本集团仅对该安排的净资产享有权利的合营安排。

本集团对合营企业的投资采用权益法核算，按照本附注四、15“长期股权投资”（2）②“权益法核算的长期股权投资”中所述的会计政策处理。

本集团作为合营方对共同经营，确认本集团单独持有的资产、单独所承担的负债，以及按本集团份额确认共同持有的资产和共同承担的负债；确认出售本集团享有的共同经营产出份额所产生的收入；按本集团份额确认共同经营因出售产出所产生的收入；确认本集团单独所发生的费用，以及按本集团份额确认共同经营发生的费用。

当本集团作为合营方向共同经营投出或出售资产（该资产不构成业务，下同）、或者自共同经营购买资产时，在该等资产出售给第三方之前，本集团仅确认因该交易产生的损益中归属于共同经营其他参与方的部分。该等资产发生符合《企业会计准则第8号——资产减值》等规定的资产减值损失的，对于由本集团向共同经营投出或出售资产的情况，本集团全额确认该损失；对于本集团自共同经营购买资产的情况，本集团按承担的份额确认该损失。

7、现金及现金等价物的确定标准

本集团现金及现金等价物包括库存现金、可以随时用于支付的存款以及本集团持有的期限短（一般为从购买日起三个月内到期）、流动性强、易于转换为已知金额现金、价值变动风险很小的投资。

8、 外币业务和外币报表折算

（1） 外币交易的折算方法

本集团发生的外币交易在初始确认时，按交易日的即期汇率折算为记账本位币金额。

（2） 对于外币货币性项目和外币非货币性项目的折算方法

资产负债表日，对于外币货币性项目采用资产负债表日即期汇率折算，由此产生的汇兑差额，除：①属于与购建符合资本化条件的资产相关的外币专门借款产生的汇兑差额按照借款费用资本化的原则处理；②分类为以公允价值计量且其变动计入其他综合收益的外币货币性项目，除摊余成本（含减值）之外的其他账面余额变动产生的汇兑差额计入其他综合收益之外，均计入当期损益。

以历史成本计量的外币非货币性项目，仍采用交易发生日的即期汇率折算的记账本位币金额计量。以公允价值计量的外币非货币性项目，采用公允价值确定日的即期汇率折算，折算后的记账本位币金额与原记账本位币金额的差额，作为公允价值变动（含汇率变动）处理，计入当期损益或确认为其他综合收益。

（3） 外币财务报表的折算方法

境外经营的外币财务报表按以下方法折算为人民币报表：资产负债表中的资产和负债项目，采用资产负债表日的即期汇率折算；股东权益类项目除“未分配利润”项目外，其他项目采用发生时的即期汇率折算。利润表中的收入和费用项目，采用交易发生日的即期汇率折算。年初未分配利润为上一年折算后的年末未分配利润；期末未分配利润按折算后的利润分配各项目计算列示；折算后资产类项目与负债类项目和股东权益类项目合计数的差额，作为外币报表折算差额，确认为其他综合收益。处置境外经营并丧失控制权时，将资产负债表中股东权益项目下列示的、与该境外经营相关的外币报表折算差额，全部或按处置该境外经营的比例转入处置当期损益。

外币现金流量以及境外子公司的现金流量，采用现金流量发生日的即期汇率折算。汇率变动对现金的影响额作为调节项目，在现金流量表中单独列报。

年初数和上年实际数按照上年财务报表折算后的数额列示。

在处置本集团在境外经营的全部所有者权益或因处置部分股权投资或其他原因丧失了对境外经营控制权时，将资产负债表中股东权益项目下列示的、与该境外经营相关的归属于母公司所有者权益的外币报表折算差额，全部转入处置当期损益。

在处置部分股权投资或其他原因导致持有境外经营权益比例降低但不丧失对境外经营

控制权时，与该境外经营处置部分相关的外币报表折算差额将归属于少数股东权益，不转入当期损益。在处置境外经营为联营企业或合营企业的部分股权时，与该境外经营相关的外币报表折算差额，按处置该境外经营的比例转入处置当期损益。

如有实质上构成对境外经营净投资的外币货币性项目，在合并财务报表中，其因汇率变动而产生的汇兑差额，作为“外币报表折算差额”确认为其他综合收益；处置境外经营时，计入处置当期损益。

9、金融工具

在本集团成为金融工具合同的一方时确认一项金融资产或金融负债。

(1) 金融资产的分类、确认和计量

本集团根据管理金融资产的业务模式和金融资产的合同现金流量特征，将金融资产划分为：以摊余成本计量的金融资产；以公允价值计量且其变动计入其他综合收益的金融资产；以公允价值计量且其变动计入当期损益的金融资产。

金融资产在初始确认时以公允价值计量。对于以公允价值计量且其变动计入当期损益的金融资产，相关交易费用直接计入当期损益；对于其他类别的金融资产，相关交易费用计入初始确认金额。因销售产品或提供劳务而产生的、未包含或不考虑重大融资成分的应收账款或应收票据，本集团按照预期有权收取的对价金额作为初始确认金额。

①以摊余成本计量的金融资产

本集团管理以摊余成本计量的金融资产的业务模式为以收取合同现金流量为目标，且此类金融资产的合同现金流量特征与基本借贷安排相一致，即在特定日期产生的现金流量，仅为对本金和以未偿付本金金额为基础的利息的支付。本集团对于此类金融资产，采用实际利率法，按照摊余成本进行后续计量，其摊销或减值产生的利得或损失，计入当期损益。

②以公允价值计量且其变动计入其他综合收益的金融资产

本集团管理此类金融资产的业务模式为既以收取合同现金流量为目标又以出售为目标，且此类金融资产的合同现金流量特征与基本借贷安排相一致。本集团对此类金融资产按照公允价值计量且其变动计入其他综合收益，但减值损失或利得、汇兑损益和按照实际利率法计算的利息收入计入当期损益。

此外，本集团将部分非交易性权益工具投资指定为以公允价值计量且其变动计入其他综合收益的金融资产。本集团将该类金融资产的相关股利收入计入当期损益，公允价值变动计

入其他综合收益。当该金融资产终止确认时，之前计入其他综合收益的累计利得或损失将从其他综合收益转入留存收益，不计入当期损益。

③以公允价值计量且其变动计入当期损益的金融资产

本集团将上述以摊余成本计量的金融资产和以公允价值计量且其变动计入其他综合收益的金融资产之外的金融资产，分类为以公允价值计量且其变动计入当期损益的金融资产。此外，在初始确认时，本集团为了消除或显著减少会计错配，将部分金融资产指定为以公允价值计量且其变动计入当期损益的金融资产。对于此类金融资产，本集团采用公允价值进行后续计量，公允价值变动计入当期损益。

(2) 金融负债的分类、确认和计量

金融负债于初始确认时分类为以公允价值计量且其变动计入当期损益的金融负债和其他金融负债。对于以公允价值计量且其变动计入当期损益的金融负债，相关交易费用直接计入当期损益，其他金融负债的相关交易费用计入其初始确认金额。

①以公允价值计量且其变动计入当期损益的金融负债

以公允价值计量且其变动计入当期损益的金融负债，包括交易性金融负债（含属于金融负债的衍生工具）和初始确认时指定为以公允价值计量且其变动计入当期损益的金融负债。

交易性金融负债（含属于金融负债的衍生工具），按照公允价值进行后续计量，除与套期会计有关外，公允价值变动计入当期损益。

被指定为以公允价值计量且其变动计入当期损益的金融负债，该负债由本集团自身信用风险变动引起的公允价值变动计入其他综合收益，且终止确认该负债时，计入其他综合收益的自身信用风险变动引起的其公允价值累计变动额转入留存收益。其余公允价值变动计入当期损益。若按上述方式对该等金融负债的自身信用风险变动的影响进行处理会造成或扩大损益中的会计错配的，本集团将该金融负债的全部利得或损失（包括企业自身信用风险变动的影响金额）计入当期损益。

②其他金融负债

除金融资产转移不符合终止确认条件或继续涉入被转移金融资产所形成的金融负债、财务担保合同外的其他金融负债分类为以摊余成本计量的金融负债，按摊余成本进行后续计量，终止确认或摊销产生的利得或损失计入当期损益。

(3) 金融资产转移的确认依据和计量方法

满足下列条件之一的金融资产，予以终止确认：①收取该金融资产现金流量的合同权

利终止；②该金融资产已转移，且将金融资产所有权上几乎所有的风险和报酬转移给转入方；③该金融资产已转移，虽然企业既没有转移也没有保留金融资产所有权上几乎所有的风险和报酬，但是放弃了对该金融资产的控制。

若企业既没有转移也没有保留金融资产所有权上几乎所有的风险和报酬，且未放弃对该金融资产的控制的，则按照继续涉入所转移金融资产的程度确认有关金融资产，并相应确认有关负债。继续涉入所转移金融资产的程度，是指该金融资产价值变动使企业面临的风险水平。

金融资产整体转移满足终止确认条件的，将所转移金融资产的账面价值及因转移而收到的对价与原计入其他综合收益的公允价值变动累计额之和的差额计入当期损益。

金融资产部分转移满足终止确认条件的，将所转移金融资产的账面价值在终止确认及未终止确认部分之间按其相对的公允价值进行分摊，并将因转移而收到的对价与应分摊至终止确认部分的原计入其他综合收益的公允价值变动累计额之和与分摊的前述账面金额之差额计入当期损益。

本集团对采用附追索权方式出售的金融资产，或将持有的金融资产背书转让，需确定该金融资产所有权上几乎所有的风险和报酬是否已经转移。已将该金融资产所有权上几乎所有的风险和报酬转移给转入方的，终止确认该金融资产；保留了金融资产所有权上几乎所有的风险和报酬的，不终止确认该金融资产；既没有转移也没有保留金融资产所有权上几乎所有的风险和报酬的，则继续判断企业是否对该资产保留了控制，并根据前面各段所述的原则进行会计处理。

（4） 金融负债的终止确认

金融负债（或其一部分）的现时义务已经解除的，本集团终止确认该金融负债（或该部分金融负债）。本集团（借入方）与借出方签订协议，以承担新金融负债的方式替换原金融负债，且新金融负债与原金融负债的合同条款实质上不同的，终止确认原金融负债，同时确认一项新金融负债。本集团对原金融负债（或其一部分）的合同条款作出实质性修改的，终止确认原金融负债，同时按照修改后的条款确认一项新金融负债。

金融负债（或其一部分）终止确认的，本集团将其账面价值与支付的对价（包括转出的非现金资产或承担的负债）之间的差额，计入当期损益。

（5） 金融资产和金融负债的抵销

当本集团具有抵销已确认金额的金融资产和金融负债的法定权利，且该种法定权利是

当前可执行的，同时本集团计划以净额结算或同时变现该金融资产和清偿该金融负债时，金融资产和金融负债以相互抵销后的净额在资产负债表内列示。除此以外，金融资产和金融负债在资产负债表内分别列示，不予相互抵销。

（6） 金融资产和金融负债的公允价值确定方法

公允价值，是指市场参与者在计量日发生的有序交易中，出售一项资产所能收到或者转移一项负债所需支付的价格。金融工具存在活跃市场的，本集团采用活跃市场中的报价确定其公允价值。活跃市场中的报价是指易于定期从交易所、经纪商、行业协会、定价服务机构等获得的价格，且代表了在公平交易中实际发生的市场交易的价格。金融工具不存在活跃市场的，本集团采用估值技术确定其公允价值。估值技术包括参考熟悉情况并自愿交易的各方最近进行的市场交易中使用的价格、参照实质上相同的其他金融工具当前的公允价值、现金流量折现法和期权定价模型等。在估值时，本集团采用在当前情况下适用并且有足够可利用数据和其他信息支持的估值技术，选择与市场参与者在相关资产或负债的交易中所考虑的资产或负债特征相一致的输入值，并尽可能优先使用相关可观察输入值。在相关可观察输入值无法取得或取得不切实可行的情况下，使用不可输入值。

（7） 权益工具

权益工具是指能证明拥有本集团在扣除所有负债后的资产中的剩余权益的合同。本集团发行（含再融资）、回购、出售或注销权益工具作为权益的变动处理，与权益性交易相关的交易费用从权益中扣减。本集团不确认权益工具的公允价值变动。

本集团权益工具在存续期间分派股利（含分类为权益工具的工具所产生的“利息”）的，作为利润分配处理。

10、 金融资产减值

本集团需确认减值损失的金融资产系以摊余成本计量的金融资产、以公允价值计量且其变动计入其他综合收益的债务工具、租赁应收款，主要包括应收票据、应收账款、应收款项融资、其他应收款、债权投资、其他债权投资、长期应收款等。此外，对合同资产及部分财务担保合同，也按照本部分所述会计政策计提减值准备和确认信用减值损失。

（1） 减值准备的确认方法

本集团以预期信用损失为基础，对上述各项目按照其适用的预期信用损失计量方法（一般方法或简化方法）计提减值准备并确认信用减值损失。

信用损失，是指本集团按照原实际利率折现的、根据合同应收的所有合同现金流量与预期收取的所有现金流量之间的差额，即全部现金短缺的现值。其中，对于购买或源生的已发生信用减值的金融资产，本集团按照该金融资产经信用调整的实际利率折现。

预期信用损失计量的一般方法是指，本集团在每个资产负债表日评估金融资产（含合同资产等其他适用项目，下同）的信用风险自初始确认后是否已经显著增加，如果信用风险自初始确认后已显著增加，本集团按照相当于整个存续期内预期信用损失的金额计量损失准备；如果信用风险自初始确认后未显著增加，本集团按照相当于未来 12 个月内预期信用损失的金额计量损失准备。本集团在评估预期信用损失时，考虑所有合理且有依据的信息，包括前瞻性信息。

对于在资产负债表日具有较低信用风险的金融工具，本集团假设其信用风险自初始确认后并未显著增加，选择按照未来 12 个月内的预期信用损失计量损失准备。

（2） 信用风险自初始确认后是否显著增加的判断标准

如果某项金融资产在资产负债表日确定的预计存续期内的违约概率显著高于在初始确认时确定的预计存续期内的违约概率，则表明该项金融资产的信用风险显著增加。除特殊情况外，本集团采用未来 12 个月内发生的违约风险的变化作为整个存续期内发生违约风险变化的合理估计，来确定自初始确认后信用风险是否显著增加。

（3） 以组合为基础评估预期信用风险的组合方法

本集团对信用风险显著不同的金融资产单项评价信用风险，如：应收关联方款项；与对方存在争议或涉及诉讼、仲裁的应收款项；已有明显迹象表明债务人很可能无法履行还款义务的应收款项等。

除了单项评估信用风险的金融资产外，本集团基于共同风险特征将金融资产划分为不同的组别，在组合的基础上评估信用风险。

（4） 金融资产减值的会计处理方法

期末，本集团计算各类金融资产的预计信用损失，如果该预计信用损失大于其当前减值准备的账面金额，将其差额确认为减值损失；如果小于当前减值准备的账面金额，则将差额确认为减值利得。

（5） 各类金融资产信用损失的确定方法

①应收票据

本集团对于应收票据按照相当于整个存续期内的预期信用损失金额计量损失准备。基于

应收票据的信用风险特征，将其划分为不同组合：

项 目	确定组合的依据
银行承兑汇票	承兑人为信用风险较小的银行
商业承兑汇票	根据承兑人的信用风险划分，与“应收账款”组合划分相同

②应收账款及合同资产

对于不含重大融资成分的应收账款和合同资产，本集团按照相当于整个存续期内的预期信用损失金额计量损失准备。

对于包含重大融资成分的应收账款、合同资产和租赁应收款，本集团选择始终按照相当于存续期内预期信用损失的金额计量损失准备。

除了单项评估信用风险的应收账款外，基于其信用风险特征，将其划分为不同组合：

项 目	确定组合的依据
应收账款：	
应收客户组合	本组合以应收款项的账龄作为信用风险特征
内部关联方组合	本组合为本集团合并范围内关联方的应收账款
合同资产：	
工程款组合	本组合为业主尚未结算的建造工程款项
质保金组合	本组合为质保金

③其他应收款

本集团依据其他应收款信用风险自初始确认后是否已经显著增加，采用相当于未来 12 个月内、或整个存续期的预期信用损失的金额计量减值损失。除了单项评估信用风险的其他应收款外，基于其信用风险特征，将其划分为不同组合：

项 目	确定组合的依据
其他往来方组合	本组合以其他应收款项的账龄作为信用风险特征
押金及其他无风险组合	本组合为押金、保证金、代垫款等应收款项
内部关联方组合	本组合为本集团合并范围内关联方的其他应收款

11、 应收款项融资

分类为以公允价值计量且其变动计入其他综合收益的应收票据和应收账款，自初始确认日起到期限在一年内（含一年）的，列示为应收款项融资；自初始确认日起到期限

在一年以上的，列示为其他债权投资。其相关会计政策参见本附注四、9“金融工具”及附注四、10“金融资产减值”。

12、 存货

（1） 存货的分类

存货主要包括原材料、委托加工物资、自制半成品及在产品、产成品、发出商品等，摊销期限不超过一年或一个营业周期的合同履约成本也列报为存货。

（2） 存货取得和发出的计价方法

存货在取得时按实际成本计价，存货成本包括采购成本、加工成本和其他成本。领用和发出时按加权平均法计价。

（3） 存货可变现净值的确认和跌价准备的计提方法

可变现净值是指在日常活动中，存货的估计售价减去至完工时估计将要发生的成本、估计的销售费用以及相关税费后的金额。在确定存货的可变现净值时，以取得的确凿证据为基础，同时考虑持有存货的目的以及资产负债表日后事项的影响。

在资产负债表日，存货按照成本与可变现净值孰低计量。当其可变现净值低于成本时，提取存货跌价准备。存货跌价准备通常按单个存货项目的成本高于其可变现净值的差额提取。对于数量繁多、单价较低的存货，按存货类别计提存货跌价准备；对在同一地区生产和销售的产品系列相关、具有相同或类似最终用途或目的，且难以与其他项目分开计量的存货，可合并计提存货跌价准备。

计提存货跌价准备后，如果以前减记存货价值的影响因素已经消失，导致存货的可变现净值高于其账面价值的，在原已计提的存货跌价准备金额内予以转回，转回的金额计入当期损益。

（4） 存货的盘存制度为永续盘存制

（5） 低值易耗品和包装物的摊销方法

低值易耗品和包装物于领用时按一次摊销法摊销。

13、 合同资产

本集团将客户尚未支付合同对价，但本集团已经依据合同履行了履约义务，且不属于无条件（即仅取决于时间流逝）向客户收款的权利，在资产负债表中列示为合同资产。同

一合同下的合同资产和合同负债以净额列示，不同合同下的合同资产和合同负债不予抵销。

合同资产预期信用损失的确定方法和会计处理方法参见附注四、10 金融资产减值。

14、 持有待售资产和处置组

本集团若主要通过出售（包括具有商业实质的非货币性资产交换，下同）而非持续使用一项非流动资产或处置组收回其账面价值的，则将其划分为持有待售类别。具体标准为同时满足以下条件：某项非流动资产或处置组根据类似交易中出售此类资产或处置组的惯例，在当前状况下即可立即出售；本集团已经就出售计划作出决议且获得确定的购买承诺；预计出售将在一年内完成。其中，处置组是指在一项交易中作为整体通过出售或其他方式一并处置的一组资产，以及在该交易中转让的与这些资产直接相关的负债。处置组所属的资产组或资产组组合按照《企业会计准则第 8 号——资产减值》分摊了企业合并中取得的商誉的，该处置组应当包含分摊至处置组的商誉。

本集团初始计量或在资产负债表日重新计量划分为持有待售的非流动资产和处置组时，其账面价值高于公允价值减去出售费用后的净额的，将账面价值减记至公允价值减去出售费用后的净额，减记的金额确认为资产减值损失，计入当期损益，同时计提持有待售资产减值准备。对于处置组，所确认的资产减值损失先抵减处置组中商誉的账面价值，再按比例抵减该处置组内适用《企业会计准则第 42 号——持有待售的非流动资产、处置组和终止经营》（以下简称“持有待售准则”）的计量规定的各项非流动资产的账面价值。后续资产负债表日持有待售的处置组公允价值减去出售费用后的净额增加的，以前减记的金额应当予以恢复，并在划分为持有待售类别后适用持有待售准则计量规定的非流动资产确认的资产减值损失金额内转回，转回金额计入当期损益，并根据处置组中除商誉外适用持有待售准则计量规定的各项非流动资产账面价值所占比重按比例增加其账面价值；已抵减的商誉账面价值，以及适用持有待售准则计量规定的非流动资产在划分为持有待售类别前确认的资产减值损失不得转回。

持有待售的非流动资产或处置组中的非流动资产不计提折旧或摊销，持有待售的处置组中负债的利息和其他费用继续予以确认。

非流动资产或处置组不再满足持有待售类别的划分条件时，本集团不再将其继续划分为持有待售类别或将非流动资产从持有待售的处置组中移除，并按照以下两者孰低计量：

(1) 划分为持有待售类别前的账面价值，按照假定不划分为持有待售类别情况下本应确认的折旧、摊销或减值等进行调整后的金额；(2) 可收回金额。

15、 长期股权投资

本部分所指的长期股权投资是指本集团对被投资单位具有控制、共同控制或重大影响的长期股权投资。本集团对被投资单位不具有控制、共同控制或重大影响的长期股权投资，作为以公允价值计量且其变动计入当期损益的金融资产核算，其中如果属于非交易性的，本集团在初始确认时可选择将其指定为以公允价值计量且其变动计入其他综合收益的金融资产核算，其会计政策详见附注四、9“金融工具”。

共同控制，是指本集团按照相关约定对某项安排所共有的控制，并且该安排的相关活动必须经过分享控制权的参与方一致同意后才能决策。重大影响，是指本集团对被投资单位的财务和经营政策有参与决策的权力，但并不能够控制或者与其他方一起共同控制这些政策的制定。

(1) 投资成本的确定

对于同一控制下的企业合并取得的长期股权投资，在合并日按照被合并方股东权益在最终控制方合并财务报表中的账面价值的份额作为长期股权投资的初始投资成本。长期股权投资初始投资成本与支付的现金、转让的非现金资产以及所承担债务账面价值之间的差额，调整资本公积；资本公积不足冲减的，调整留存收益。以发行权益性证券作为合并对价的，在合并日按照被合并方股东权益在最终控制方合并财务报表中的账面价值的份额作为长期股权投资的初始投资成本，按照发行股份的面值总额作为股本，长期股权投资初始投资成本与所发行股份面值总额之间的差额，调整资本公积；资本公积不足冲减的，调整留存收益。通过多次交易分步取得同一控制下被合并方的股权，最终形成同一控制下企业合并的，应分别是否属于“一揽子交易”进行处理：属于“一揽子交易”的，将各项交易作为一项取得控制权的交易进行会计处理。不属于“一揽子交易”的，在合并日按照应享有被合并方股东权益在最终控制方合并财务报表中的账面价值的份额作为长期股权投资的初始投资成本，长期股权投资初始投资成本与达到合并前的长期股权投资账面价值加上合并日进一步取得股份新支付对价的账面价值之和的差额，调整资本公积；资本公积不足冲减的，调整留存收益。合并日之前持有的股权投资因采用权益法核算或作为以公允价值计量且其变动计入其他综合收益的金融资产而确认的其他综合收益，暂不进行会计处理。

对于非同一控制下的企业合并取得的长期股权投资，在购买日按照合并成本作为长期股权投资的初始投资成本，合并成本包括购买方付出的资产、发生或承担的负债、发行的权益性证券的公允价值之和。通过多次交易分步取得被购买方的股权，最终形成非同一控制下的企业合并的，应分别是否属于“一揽子交易”进行处理：属于“一揽子交易”的，将各项交易作为一项取得控制权的交易进行会计处理。不属于“一揽子交易”的，按照原持有被购买方的股权投资账面价值加上新增投资成本之和，作为改按成本法核算的长期股权投资的初始投资成本。原持有的股权采用权益法核算的，相关其他综合收益暂不进行会计处理。

合并方或购买方为企业合并发生的审计、法律服务、评估咨询等中介费用以及其他相关管理费用，于发生时计入当期损益。

除企业合并形成的长期股权投资外的其他股权投资，按成本进行初始计量，该成本视长期股权投资取得方式的不同，分别按照本集团实际支付的现金购买价款、本集团发行的权益性证券的公允价值、投资合同或协议约定的价值、非货币性资产交换交易中换出资产的公允价值或原账面价值、该项长期股权投资自身的公允价值等方式确定。与取得长期股权投资直接相关的费用、税金及其他必要支出也计入投资成本。对于因追加投资能够对被投资单位实施重大影响或实施共同控制但不构成控制的，长期股权投资成本为按照《企业会计准则第22号——金融工具确认和计量》确定的原持有股权投资的公允价值加上新增投资成本之和。

（2） 后续计量及损益确认方法

对被投资单位具有共同控制（构成共同经营者除外）或重大影响的长期股权投资，采用权益法核算。此外，公司财务报表采用成本法核算能够对被投资单位实施控制的长期股权投资。

①成本法核算的长期股权投资

采用成本法核算时，长期股权投资按初始投资成本计价，追加或收回投资调整长期股权投资的成本。除取得投资时实际支付的价款或者对价中包含的已宣告但尚未发放的现金股利或者利润外，当期投资收益按照享有被投资单位宣告发放的现金股利或利润确认。

②权益法核算的长期股权投资

采用权益法核算时，长期股权投资的初始投资成本大于投资时应享有被投资单位可辨认净资产公允价值份额的，不调整长期股权投资的初始投资成本；初始投资成本小于投资时应享有被投资单位可辨认净资产公允价值份额的，其差额计入当期损益，同时调整长期

股权投资的成本。

采用权益法核算时，按照应享有或应分担的被投资单位实现的净损益和其他综合收益的份额，分别确认投资收益和其他综合收益，同时调整长期股权投资的账面价值；按照被投资单位宣告分派的利润或现金股利计算应享有的部分，相应减少长期股权投资的账面价值；对于被投资单位除净损益、其他综合收益和利润分配以外所有者权益的其他变动，调整长期股权投资的账面价值并计入资本公积。在确认应享有被投资单位净损益的份额时，以取得投资时被投资单位各项可辨认资产等的公允价值为基础，对被投资单位的净利润进行调整后确认。被投资单位采用的会计政策及会计期间与本集团不一致的，按照本集团的会计政策及会计期间对被投资单位的财务报表进行调整，并据以确认投资收益和其他综合收益。对于本集团与联营企业及合营企业之间发生的交易，投出或出售的资产不构成业务的，未实现内部交易损益按照享有的比例计算归属于本集团的部分予以抵销，在此基础上确认投资损益。但本集团与被投资单位发生的未实现内部交易损失，属于所转让资产减值损失的，不予以抵销。本集团向合营企业或联营企业投出的资产构成业务的，投资方因此取得长期股权投资但未取得控制权的，以投出业务的公允价值作为新增长期股权投资的初始投资成本，初始投资成本与投出业务的账面价值之差，全额计入当期损益。本集团向合营企业或联营企业出售的资产构成业务的，取得的对价与业务的账面价值之差，全额计入当期损益。本集团自联营企业及合营企业购入的资产构成业务的，按《企业会计准则第20号——企业合并》的规定进行会计处理，全额确认与交易相关的利得或损失。

在确认应分担被投资单位发生的净亏损时，以长期股权投资的账面价值和其他实质上构成对被投资单位净投资的长期权益减记至零为限。此外，如本集团对被投资单位负有承担额外损失的义务，则按预计承担的义务确认预计负债，计入当期投资损失。被投资单位以后期间实现净利润的，本集团在收益分享额弥补未确认的亏损分担额后，恢复确认收益分享额。

③收购少数股权

在编制合并财务报表时，因购买少数股权新增的长期股权投资与按照新增持股比例计算应享有子公司自购买日（或合并日）开始持续计算的净资产份额之间的差额，调整资本公积，资本公积不足冲减的，调整留存收益。

④处置长期股权投资

在合并财务报表中，母公司在不丧失控制权的情况下部分处置对子公司的长期股权投

资，处置价款与处置长期股权投资相对应享有子公司净资产的差额计入股东权益；母公司部分处置对子公司的长期股权投资导致丧失对子公司控制权的，按本附注四、5、“合并财务报表编制的方法”（2）中所述的相关会计政策处理。

其他情形下的长期股权投资处置，对于处置的股权，其账面价值与实际取得价款的差额，计入当期损益。

采用权益法核算的长期股权投资，处置后的剩余股权仍采用权益法核算的，在处置时将原计入股东权益的其他综合收益部分按相应的比例采用与被投资单位直接处置相关资产或负债相同的基础进行会计处理。因被投资方除净损益、其他综合收益和利润分配以外的其他所有者权益变动而确认的所有者权益，按比例结转入当期损益。

采用成本法核算的长期股权投资，处置后剩余股权仍采用成本法核算的，其在取得对被投资单位的控制之前因采用权益法核算或金融工具确认和计量准则核算而确认的其他综合收益，采用与被投资单位直接处置相关资产或负债相同的基础进行会计处理，并按比例结转当期损益；因采用权益法核算而确认的被投资单位净资产中除净损益、其他综合收益和利润分配以外的其他所有者权益变动按比例结转当期损益。

本集团因处置部分股权投资丧失了对被投资单位的控制的，在编制个别财务报表时，处置后的剩余股权能够对被投资单位实施共同控制或施加重大影响的，改按权益法核算，并对该剩余股权视同自取得时即采用权益法核算进行调整；处置后的剩余股权不能对被投资单位实施共同控制或施加重大影响的，改按金融工具确认和计量准则的有关规定进行会计处理，其在丧失控制之日的公允价值与账面价值之间的差额计入当期损益。对于本集团取得对被投资单位的控制之前，因采用权益法核算或金融工具确认和计量准则核算而确认的其他综合收益，在丧失对被投资单位控制时采用与被投资单位直接处置相关资产或负债相同的基础进行会计处理，因采用权益法核算而确认的被投资单位净资产中除净损益、其他综合收益和利润分配以外的其他所有者权益变动在丧失对被投资单位控制时结转入当期损益。其中，处置后的剩余股权采用权益法核算的，其他综合收益和其他所有者权益按比例结转；处置后的剩余股权改按金融工具确认和计量准则进行会计处理的，其他综合收益和其他所有者权益全部结转。

本集团因处置部分股权投资丧失了对被投资单位的共同控制或重大影响的，处置后的剩余股权改按金融工具确认和计量准则核算，其在丧失共同控制或重大影响之日的公允价值与账面价值之间的差额计入当期损益。原股权投资因采用权益法核算而确认的其他综合

收益，在终止采用权益法核算时采用与被投资单位直接处置相关资产或负债相同的基础进行会计处理，因被投资方除净损益、其他综合收益和利润分配以外的其他所有者权益变动而确认的所有者权益，在终止采用权益法时全部转入当期投资收益。

本集团通过多次交易分步处置对子公司股权投资直至丧失控制权，如果上述交易属于一揽子交易的，将各项交易作为一项处置子公司股权投资并丧失控制权的交易进行会计处理，在丧失控制权之前每一次处置价款与所处置的股权对应的长期股权投资账面价值之间的差额，先确认为其他综合收益，到丧失控制权时再一并转入丧失控制权的当期损益。

16、 固定资产

(1) 固定资产确认条件

固定资产是指为生产商品、提供劳务、出租或经营管理而持有的，使用寿命超过一个会计年度的有形资产。固定资产仅在与其有关的经济利益很可能流入本集团，且其成本能够可靠地计量时才予以确认。固定资产按成本并考虑预计弃置费用因素的影响进行初始计量。

(2) 各类固定资产的折旧方法

固定资产从达到预定可使用状态的次月起，采用年限平均法在使用寿命内计提折旧。

各类固定资产的使用寿命、预计净残值和年折旧率如下：

类别	折旧方法	折旧年限 (年)	残值率 (%)	年折旧率 (%)
房屋及建筑物	年限平均法	34	5	2.79
机器设备	年限平均法	10.00	5	9.5
电子设备	年限平均法	3.00	5	31.67
运输设备	年限平均法	4.00	5	23.75
办公设备	年限平均法	5.00	5	19.00

预计净残值是指假定固定资产预计使用寿命已满并处于使用寿命终了时的预期状态，本集团目前从该项资产处置中获得的扣除预计处置费用后的金额。

(3) 固定资产的减值测试方法及减值准备计提方法

固定资产的减值测试方法和减值准备计提方法详见附注四、22“长期资产减值”。

(4) 其他说明

与固定资产有关的后续支出，如果与该固定资产有关的经济利益很可能流入且其成本能可靠地计量，则计入固定资产成本，并终止确认被替换部分的账面价值。除此以外的其他后续支出，在发生时计入当期损益。

当固定资产处于处置状态或预期通过使用或处置不能产生经济利益时，终止确认该固定资产。固定资产出售、转让、报废或毁损的处置收入扣除其账面价值和相关税费后的差额计入当期损益。

本集团至少于年度终了对固定资产的使用寿命、预计净残值和折旧方法进行复核，如发生改变则作为会计估计变更处理。

17、 在建工程

在建工程成本按实际工程支出确定，包括在建期间发生的各项工程支出、工程达到预定可使用状态前的资本化的借款费用以及其他相关费用等。在建工程在达到预定可使用状态后结转为固定资产。

在建工程的减值测试方法和减值准备计提方法详见附注四、22“长期资产减值”。

18、 借款费用

借款费用包括借款利息、折价或溢价的摊销、辅助费用以及因外币借款而发生的汇兑差额等。可直接归属于符合资本化条件的资产的购建或者生产的借款费用，在资产支出已经发生、借款费用已经发生、为使资产达到预定可使用或可销售状态所必要的购建或生产活动已经开始时，开始资本化；购建或者生产的符合资本化条件的资产达到预定可使用状态或者可销售状态时，停止资本化。其余借款费用在发生当期确认为费用。

专门借款当期实际发生的利息费用，减去尚未动用的借款资金存入银行取得的利息收入或进行暂时性投资取得的投资收益后的金额予以资本化；一般借款根据累计资产支出超过专门借款部分的资产支出加权平均数乘以所占用一般借款的资本化率，确定资本化金额。资本化率根据一般借款的加权平均利率计算确定。

资本化期间内，外币专门借款的汇兑差额全部予以资本化；外币一般借款的汇兑差额计入当期损益。

符合资本化条件的资产指需要经过相当长时间的购建或者生产活动才能达到预定可使用或可销售状态的固定资产、投资性房地产和存货等资产。

如果符合资本化条件的资产在购建或生产过程中发生非正常中断、并且中断时间连续超过 3 个月的，暂停借款费用的资本化，直至资产的购建或生产活动重新开始。

19、 使用权资产

使用权资产的确定方法及会计处理方法，参见本附注四、33“租赁”。

20、 无形资产

(1) 无形资产

无形资产是指本集团拥有或者控制的没有实物形态的可辨认非货币性资产。

无形资产按成本进行初始计量。与无形资产有关的支出，如果相关的经济利益很可能流入本集团且其成本能可靠地计量，则计入无形资产成本。除此以外的其他项目的支出，在发生时计入当期损益。

取得的土地使用权通常作为无形资产核算。自行开发建造厂房等建筑物，相关的土地使用权支出和建筑物建造成本则分别作为无形资产和固定资产核算。如为外购的房屋及建筑物，则将有关价款在土地使用权和建筑物之间进行分配，难以合理分配的，全部作为固定资产处理。

使用寿命有限的无形资产自可供使用时起，对其原值减去预计净残值和已计提的减值准备累计金额在其预计使用寿命内采用直线法分期平均摊销。使用寿命不确定的无形资产不予摊销。

其中，知识产权类无形资产项目的使用寿命及摊销方法如下：

项 目	使用寿命	摊销方法
软件	5 年	直线法分期平均
仕诚专利技术转让专利权	12.58 年	直线法分期平均
其他专利	5 年	直线法分期平均

期末，对使用寿命有限的无形资产的使用寿命和摊销方法进行复核，如发生变更则作为会计估计变更处理。此外，还对使用寿命不确定的无形资产的使用寿命进行复核，如果有证据表明该无形资产为企业带来经济利益的期限是可预见的，则估计其使用寿命并按照使用寿命有限的无形资产的摊销政策进行摊销。

(2) 研究与开发支出

本集团内部研究开发项目的支出分为研究阶段支出与开发阶段支出。

研究阶段的支出，于发生时计入当期损益。

开发阶段的支出同时满足下列条件的，确认为无形资产，不能满足下述条件的开发阶段的支出计入当期损益：

①完成该无形资产以使其能够使用或出售在技术上具有可行性；

②具有完成该无形资产并使用或出售的意图；

③无形资产产生经济利益的方式，包括能够证明运用该无形资产生产的产品存在市场或无形资产自身存在市场，无形资产将在内部使用的，能够证明其有用性；

④有足够的技术、财务资源和其他资源支持，以完成该无形资产的开发，并有能力使用或出售该无形资产；

⑤归属于该无形资产开发阶段的支出能够可靠地计量。

无法区分研究阶段支出和开发阶段支出的，将发生的研发支出全部计入当期损益。

(3) 无形资产的减值测试方法及减值准备计提方法

无形资产的减值测试方法和减值准备计提方法详见附注四、22“长期资产减值”。

21、 长期待摊费用

长期待摊费用为已经发生但应由报告期和以后各期负担的分摊期限在一年以上的各项费用。本集团的长期待摊费用主要包括工厂装修费。长期待摊费用在预计受益期间按直线法摊销。

22、 长期资产减值

对于固定资产、在建工程、使用权资产、使用寿命有限的无形资产、以成本模式计量的投资性房地产及对子公司、合营企业、联营企业的长期股权投资等非流动非金融资产，本集团于资产负债表日判断是否存在减值迹象。如存在减值迹象的，则估计其可收回金额，进行减值测试。商誉、使用寿命不确定的无形资产和尚未达到可使用状态的无形资产，无论是否存在减值迹象，每年均进行减值测试。

减值测试结果表明资产的可收回金额低于其账面价值的，按其差额计提减值准备并计入减值损失。可收回金额为资产的公允价值减去处置费用后的净额与资产预计未来现金流量的现值两者之间的较高者。资产的公允价值根据公平交易中销售协议价格确定；不存在销售协

议但存在资产活跃市场的，公允价值按照该资产的买方出价确定；不存在销售协议和资产活跃市场的，则以可获取的最佳信息为基础估计资产的公允价值。处置费用包括与资产处置有关的法律费用、相关税费、搬运费以及为使资产达到可销售状态所发生的直接费用。资产预计未来现金流量的现值，按照资产在持续使用过程中和最终处置时所产生的预计未来现金流量，选择恰当的折现率对其进行折现后的金额加以确定。资产减值准备按单项资产为基础计算并确认，如果难以对单项资产的可收回金额进行估计的，以该资产所属的资产组确定资产组的可收回金额。资产组是能够独立产生现金流入的最小资产组合。

在财务报表中单独列示的商誉，在进行减值测试时，将商誉的账面价值分摊至预期从企业合并的协同效应中受益的资产组或资产组组合。测试结果表明包含分摊的商誉的资产组或资产组组合的可收回金额低于其账面价值的，确认相应的减值损失。减值损失金额先抵减分摊至该资产组或资产组组合的商誉的账面价值，再根据资产组或资产组组合中除商誉以外的其他各项资产的账面价值所占比重，按比例抵减其他各项资产的账面价值。

上述资产减值损失一经确认，以后期间不予转回价值得以恢复的部分。

23、 合同负债

合同负债，是指本集团已收或应收客户对价而应向客户转让商品的义务。如果在本集团向客户转让商品之前，客户已经支付了合同对价或本集团已经取得了无条件收款权，本集团在客户实际支付款项和到期应支付款项孰早时点，将该已收或应收款项列示为合同负债。同一合同下的合同资产和合同负债以净额列示，不同合同下的合同资产和合同负债不予抵销。

24、 职工薪酬

本集团职工薪酬主要包括短期职工薪酬、离职后福利、辞退福利以及其他长期职工福利。其中：

短期薪酬主要包括工资、奖金、津贴和补贴、职工福利费、医疗保险费、生育保险费、工伤保险费、住房公积金、工会经费和职工教育经费、非货币性福利等。本集团在职工为本集团提供服务的会计期间将实际发生的短期职工薪酬确认为负债，并计入当期损益或相关资产成本。其中非货币性福利按公允价值计量。

离职后福利主要包括基本养老保险、失业保险等。离职后福利计划包括设定提存计划。采用设定提存计划的，相应的应缴存金额于发生时计入相关资产成本或当期损益。

在职工劳动合同到期之前解除与职工的劳动关系，或为鼓励职工自愿接受裁减而提出给予补偿的建议，在本集团不能单方面撤回因解除劳动关系计划或裁减建议所提供的辞退福利时，和本集团确认与涉及支付辞退福利的重组相关的成本两者孰早日，确认辞退福利产生的职工薪酬负债，并计入当期损益。但辞退福利预期在年度报告期结束后十二个月不能完全支付的，按照其他长期职工薪酬处理。

职工内部退休计划采用与上述辞退福利相同的原则处理。本集团将自职工停止提供服务日至正常退休日的期间拟支付的内退人员工资和缴纳的社会保险费等，在符合预计负债确认条件时，计入当期损益（辞退福利）。

本集团向职工提供的其他长期职工福利，符合设定提存计划的，按照设定提存计划进行会计处理，除此之外按照设定受益计划进行会计处理。

25、 租赁负债

租赁负债的确认方法及会计处理方法，参见本附注四、33“租赁”。

26、 预计负债

当与或有事项相关的义务同时符合以下条件，确认为预计负债：（1）该义务是本集团承担的现时义务；（2）履行该义务很可能导致经济利益流出；（3）该义务的金额能够可靠地计量。

在资产负债表日，考虑与或有事项有关的风险、不确定性和货币时间价值等因素，按照履行相关现时义务所需支出的最佳估计数对预计负债进行计量。

如果清偿预计负债所需支出全部或部分预期由第三方补偿的，补偿金额在基本确定能够收到时，作为资产单独确认，且确认的补偿金额不超过预计负债的账面价值。

（1） 亏损合同

亏损合同是履行合同义务不可避免会发生的成本超过预期经济利益的合同。待执行合同变成亏损合同，且该亏损合同产生的义务满足上述预计负债的确认条件的，将合同预计损失超过合同标的资产已确认的减值损失（如有）的部分，确认为预计负债。

27、 股份支付

（1） 股份支付的会计处理方法

股份支付是为了获取职工或其他方提供服务而授予权益工具或者承担以权益工具为基础确定的负债的交易。股份支付分为以权益结算的股份支付和以现金结算的股份支付。

①以权益结算的股份支付

用以换取职工提供的服务的权益结算的股份支付，以授予职工权益工具在授予日的公允价值计量。该公允价值的金额在完成等待期内的服务或达到规定业绩条件才可行权的情况下，在等待期内以对可行权权益工具数量的最佳估计为基础，按直线法计算计入相关成本或费用/在授予后立即可行权时，在授予日计入相关成本或费用，相应增加资本公积。

在等待期内每个资产负债表日，本集团根据最新取得的可行权职工人数变动等后续信息做出最佳估计，修正预计可行权的权益工具数量。上述估计的影响计入当期相关成本或费用，并相应调整资本公积。

用以换取其他方服务的权益结算的股份支付，如果其他方服务的公允价值能够可靠计量，按照其他方服务在取得日的公允价值计量，如果其他方服务的公允价值不能可靠计量，但权益工具的公允价值能够可靠计量的，按照权益工具在服务取得日的公允价值计量，计入相关成本或费用，相应增加股东权益。

②以现金结算的股份支付

以现金结算的股份支付，按照本集团承担的以股份或其他权益工具为基础确定的负债的公允价值计量。如授予后立即可行权，在授予日计入相关成本或费用，相应增加负债；如须完成等待期内的服务或达到规定业绩条件以后才可行权，在等待期的每个资产负债表日，以对可行权情况的最佳估计为基础，按照本集团承担负债的公允价值金额，将当期取得的服务计入成本或费用，相应增加负债。

在相关负债结算前的每个资产负债表日以及结算日，对负债的公允价值重新计量，其变动计入当期损益。

(2) 修改、终止股份支付计划的相关会计处理

本集团对股份支付计划进行修改时，若修改增加了所授予权益工具的公允价值，按照权益工具公允价值的增加相应确认取得服务的增加。权益工具公允价值的增加是指修改前后的权益工具在修改日的公允价值之间的差额。若修改减少了股份支付公允价值总额或采用了其他不利于职工的方式，则仍继续对取得的服务进行会计处理，视同该变更从未发生，除非本集团取消了部分或全部已授予的权益工具。

在等待期内，如果取消了授予的权益工具，本集团对取消所授予的权益性工具作为加

速行权处理，将剩余等待期内应确认的金额立即计入当期损益，同时确认资本公积。职工或其他方能够选择满足非可行权条件但在等待期内未满足的，本集团将其作为授予权益工具的取消处理。

(3) 涉及本集团与本公司股东或实际控制人的股份支付交易的会计处理

涉及本集团与本公司股东或实际控制人的股份支付交易，结算企业与接受服务企业其一在本集团内，另一在本集团外的，在本集团合并财务报表中按照以下规定进行会计处理：

①结算企业以其本身权益工具结算的，将该股份支付交易作为权益结算的股份支付处理；除此之外，作为现金结算的股份支付处理。

结算企业是接受服务企业的投资者的，按照授予日权益工具的公允价值或应承担负债的公允价值确认为对接受服务企业的长期股权投资，同时确认资本公积（其他资本公积）或负债。

②接受服务企业没有结算义务或授予本企业职工的是其本身权益工具的，将该股份支付交易作为权益结算的股份支付处理；接受服务企业具有结算义务且授予本企业职工的并非其本身权益工具的，将该股份支付交易作为现金结算的股份支付处理。

本集团内各企业之间发生的股份支付交易，接受服务企业和结算企业不是同一企业的，在接受服务企业和结算企业各自的个别财务报表中对该股份支付交易的确认和计量，比照上述原则处理。

28、 优先股、永续债等其他金融工具

(1) 永续债和优先股等的区分

本集团发行的永续债和优先股等金融工具，同时符合以下条件的，作为权益工具：

①该金融工具不包括交付现金或其他金融资产给其他方，或在潜在不利条件下与其他方交换金融资产或金融负债的合同义务；

②如将来须用或可用企业自身权益工具结算该金融工具的，如该金融工具为非衍生工具，则不包括交付可变数量的自身权益工具进行结算的合同义务；如为衍生工具，则本集团只能通过以固定数量的自身权益工具交换固定金额的现金或其他金融资产结算该金融工具。

除按上述条件可归类为权益工具的金融工具以外，本集团发行的其他金融工具应归类

为金融负债。

本集团发行的金融工具为复合金融工具的，按照负债成分的公允价值确认为一项负债，按实际收到的金额扣除负债成分的公允价值后的金额，确认为“其他权益工具”。发行复合金融工具发生的交易费用，在负债成分和权益成分之间按照各自占总发行价款的比例进行分摊。

（2） 永续债和优先股等的会计处理方法

归类为金融负债的永续债和优先股等金融工具，其相关利息、股利（或股息）、利得或损失，以及赎回或再融资产生的利得或损失等，除符合资本化条件的借款费用（参见本附注四、18“借款费用”）以外，均计入当期损益。

归类为权益工具的永续债和优先股等金融工具，其发行（含再融资）、回购、出售或注销时，本集团作为权益的变动处理，相关交易费用亦从权益中扣减。本集团对权益工具持有方的分配作为利润分配处理。

本集团不确认权益工具的公允价值变动。

29、 收入

收入，是本集团在日常活动中形成的、会导致股东权益增加的、与股东投入资本无关的经济利益的总流入。本集团与客户之间的合同同时满足下列条件时，在客户取得相关商品（含劳务，下同）控制权时确认收入：合同各方已批准该合同并承诺将履行各自义务；合同明确了合同各方与所转让商品或提供劳务相关的权利和义务；合同有明确的与所转让商品相关的支付条款；合同具有商业实质，即履行该合同将改变本集团未来现金流量的风险、时间分布或金额；本集团因向客户转让商品而有权取得的对价很可能收回。其中，取得相关商品控制权，是指能够主导该商品的使用并从中获得几乎全部的经济利益。

在合同开始日，本集团识别合同中存在的各单项履约义务，并将交易价格按照各单项履约义务所承诺商品的单独售价的相对比例分摊至各单项履约义务。在确定交易价格时考虑了可变对价、合同中存在的重大融资成分、非现金对价、应付客户对价等因素的影响。

对于合同中的每个单项履约义务，如果满足下列条件之一的，本集团在相关履约时段内按照履约进度将分摊至该单项履约义务的交易价格确认为收入：客户在本集团履约的同时即取得并消耗本集团履约所带来的经济利益；客户能够控制本集团履约过程中在建的商品；本集团履约过程中所产出的商品具有不可替代用途，且本集团在整个合同期间内有权

就累计至今已完成的履约部分收取款项。履约进度根据所转让商品的性质采用投入法或产出法确定，当履约进度不能合理确定时，本集团已经发生的成本预计能够得到补偿的，按照已经发生的成本金额确认收入，直到履约进度能够合理确定为止。

如果不满足上述条件之一，则本集团在客户取得相关商品控制权的时点按照分摊至该单项履约义务的交易价格确认收入。在判断客户是否已取得商品控制权时，本集团考虑下列迹象：企业就该商品享有现时收款权利，即客户就该商品负有现时付款义务；企业已将该商品的法定所有权转移给客户，即客户已拥有该商品的法定所有权；企业已将该商品实物转移给客户，即客户已实物占有该商品；企业已将该商品所有权上的主要风险和报酬转移给客户，即客户已取得该商品所有权上的主要风险和报酬；客户已接受该商品；其他表明客户已取得商品控制权的迹象。

本集团销售商品的业务通常仅包括转让模组、PCBA、终端等商品的履约义务。在商品已经发出并收到客户的签收单或对账单时，商品的控制权转移，本集团在该时点确认收入实现。本集团的交货方式采用款到发货的方式，对于信用良好或长期合作客户可以给予1-3个月信用期，与行业惯例一致，不存在重大融资成分。

30、 合同成本

本集团为取得合同发生的增量成本预期能够收回的，作为合同取得成本确认为一项资产。但是，如果该资产的摊销期限不超过一年，则在发生时计入当期损益。

为履行合同发生的成本不属于《企业会计准则第14号——收入（2017年修订）》之外的其他企业会计准则规范范围且同时满足下列条件的，作为合同履约成本确认为一项资产：①该成本与一份当前或预期取得的合同直接相关，包括直接人工、直接材料、制造费用（或类似费用）、明确由客户承担的成本以及仅因该合同而发生的其他成本；②该成本增加了本集团未来用于履行履约义务的资源；③该成本预期能够收回。

与合同成本有关的资产采用与该资产相关的商品收入确认相同的基础进行摊销，计入当期损益。

31、 政府补助

政府补助是指本集团从政府无偿取得货币性资产和非货币性资产，不包括政府以投资者身份并享有相应所有者权益而投入的资本。政府补助分为与资产相关的政府补助和与收

益相关的政府补助。本集团将所取得的用于购建或以其他方式形成长期资产的政府补助界定为与资产相关的政府补助；其余政府补助界定为与收益相关的政府补助。若政府文件未明确规定补助对象，则采用以下方式将补助款划分为与收益相关的政府补助和与资产相关的政府补助：（1）政府文件明确了补助所针对的特定项目的，根据该特定项目的预算中将形成资产的支出金额和计入费用的支出金额的相对比例进行划分，对该划分比例需在每个资产负债表日进行复核，必要时进行变更；（2）政府文件中对用途仅作一般性表述，没有指明特定项目的，作为与收益相关的政府补助。政府补助为货币性资产的，按照收到或应收的金额计量。政府补助为非货币性资产的，按照公允价值计量；公允价值不能够可靠取得的，按照名义金额计量。按照名义金额计量的政府补助，直接计入当期损益。

本集团对于政府补助通常在实际收到时，按照实收金额予以确认和计量。但对于期末有确凿证据表明能够符合财政扶持政策规定的相关条件预计能够收到财政扶持资金，按照应收的金额计量。按照应收金额计量的政府补助应同时符合以下条件：（1）应收补助款的金额已经过有权政府部门发文确认，或者可根据正式发布的财政资金管理办法的有关规定自行合理测算，且预计其金额不存在重大不确定性；（2）所依据的是当地财政部门正式发布并按照《政府信息公开条例》的规定予以主动公开的财政扶持项目及其财政资金管理办法，且该管理办法应当是普惠性的（任何符合规定条件的企业均可申请），而不是专门针对特定企业制定的；（3）相关的补助款批文中已明确承诺了拨付期限，且该款项的拨付是有相应财政预算作为保障的，因而可以合理保证其可在规定期限内收到；（4）根据本集团和该补助事项的具体情况，应满足的其他相关条件（如有）。

与资产相关的政府补助，确认为递延收益，并在相关资产的使用寿命内按照合理、系统的方法分期计入当期损益。与收益相关的政府补助，用于补偿以后期间的相关成本费用或损失的，确认为递延收益，并在确认相关成本费用或损失的期间计入当期损益；用于补偿已经发生的相关成本费用或损失的，直接计入当期损益。

同时包含与资产相关部分和与收益相关部分的政府补助，区分不同部分分别进行会计处理；难以区分的，将其整体归类为与收益相关的政府补助。

与本集团日常活动相关的政府补助，按照经济业务的实质，计入其他收益或冲减相关成本费用；与日常活动无关的政府补助，计入营业外收支。

已确认的政府补助需要退回时，存在相关递延收益余额的，冲减相关递延收益账面余额，超出部分计入当期损益；属于其他情况的，直接计入当期损益。

32、 递延所得税资产/递延所得税负债

(1) 当期所得税

资产负债表日，对于当期和以前期间形成的当期所得税负债（或资产），以按照税法规定计算的预期应交纳（或返还）的所得税金额计量。计算当期所得税费用所依据的应纳税所得额系根据有关税法规定对本报告期税前会计利润作相应调整后计算得出。

(2) 递延所得税资产及递延所得税负债

某些资产、负债项目的账面价值与其计税基础之间的差额，以及未作为资产和负债确认但按照税法规定可以确定其计税基础的项目的账面价值与计税基础之间的差额产生的暂时性差异，采用资产负债表债务法确认递延所得税资产及递延所得税负债。

与商誉的初始确认有关，以及与既不是企业合并、发生时也不影响会计利润和应纳税所得额（或可抵扣亏损）的交易中产生的资产或负债的初始确认有关的应纳税暂时性差异，不予确认有关的递延所得税负债。此外，对与子公司、联营企业及合营企业投资相关的应纳税暂时性差异，如果本集团能够控制暂时性差异转回的时间，而且该暂时性差异在可预见的未来很可能不会转回，也不予确认有关的递延所得税负债。除上述例外情况，本集团确认其他所有应纳税暂时性差异产生的递延所得税负债。

与既不是企业合并、发生时也不影响会计利润和应纳税所得额（或可抵扣亏损）的交易中产生的资产或负债的初始确认有关的可抵扣暂时性差异，不予确认有关的递延所得税资产。此外，对与子公司、联营企业及合营企业投资相关的可抵扣暂时性差异，如果暂时性差异在可预见的未来不是很可能转回，或者未来不是很可能获得用来抵扣可抵扣暂时性差异的应纳税所得额，不予确认有关的递延所得税资产。除上述例外情况，本集团以很可能取得用来抵扣可抵扣暂时性差异的应纳税所得额为限，确认其他可抵扣暂时性差异产生的递延所得税资产。

对于能够结转以后年度的可抵扣亏损和税款抵减，以很可能获得用来抵扣可抵扣亏损和税款抵减的未来应纳税所得额为限，确认相应的递延所得税资产。

资产负债表日，对于递延所得税资产和递延所得税负债，根据税法规定，按照预期收回相关资产或清偿相关负债期间的适用税率计量。

于资产负债表日，对递延所得税资产的账面价值进行复核，如果未来很可能无法获得足够的应纳税所得额用以抵扣递延所得税资产的利益，则减记递延所得税资产的账面价值。在很可能获得足够的应纳税所得额时，减记的金额予以转回。

（3） 所得税费用

所得税费用包括当期所得税和递延所得税。

除确认为其他综合收益或直接计入股东权益的交易和事项相关的当期所得税和递延所得税计入其他综合收益或股东权益，以及企业合并产生的递延所得税调整商誉的账面价值外，其余当期所得税和递延所得税费用或收益计入当期损益。

（4） 所得税的抵销

当拥有以净额结算的法定权利，且意图以净额结算或取得资产、清偿负债同时进行，本集团当期所得税资产及当期所得税负债以抵销后的净额列报。

当拥有以净额结算当期所得税资产及当期所得税负债的法定权利，且递延所得税资产及递延所得税负债是与同一税收征管部门对同一纳税主体征收的所得税相关或者是对不同的纳税主体相关，但在未来每一具有重要性的递延所得税资产及负债转回的期间内，涉及的纳税主体意图以净额结算当期所得税资产和负债或是同时取得资产、清偿负债时，本集团递延所得税资产及递延所得税负债以抵销后的净额列报。

33、 租赁

租赁是指本集团让渡或取得了在一定期间内控制一项或多项已识别资产使用的权利以换取或支付对价的合同。在一项合同开始日，本集团评估合同是否为租赁或包含租赁。

（1） 本集团作为承租人

本集团租赁资产的类别主要为房屋租赁。

① 初始计量

在租赁期开始日，本集团将可在租赁期内使用租赁资产的权利确认为使用权资产，将尚未支付的租赁付款额的现值确认为租赁负债，短期租赁和低价值资产租赁除外。在计算租赁付款额的现值时，本集团采用租赁内含利率作为折现率；无法确定租赁内含利率的，采用承租人增量借款利率作为折现率。

② 后续计量

本集团参照《企业会计准则第4号——固定资产》有关折旧规定对使用权资产计提折旧（详见本附注四、16“固定资产”），能够合理确定租赁期届满时取得租赁资产所有权的，本集团在租赁资产剩余使用寿命内计提折旧。无法合理确定租赁期届满时能够取得租赁资产所有权的，本集团在租赁期与租赁资产剩余使用寿命两者孰短的期间内计提折旧。

对于租赁负债，本集团按照固定的周期性利率计算其在租赁期内各期间的利息费用，计入当期损益或计入相关资产成本。未纳入租赁负债计量的可变租赁付款额在实际发生时计入当期损益或相关资产成本。

租赁期开始日后，当实质固定付款额发生变动、担保余值预计的应付金额发生变化、用于确定租赁付款额的指数或比率发生变动、购买选择权、续租选择权或终止选择权的评估结果或实际行权情况发生变化时，本集团按照变动后的租赁付款额的现值重新计量租赁负债，并相应调整使用权资产的账面价值。使用权资产账面价值已调减至零，但租赁负债仍需进一步调减的，本集团将剩余金额计入当期损益。

③ 短期租赁和低价值资产租赁

对于短期租赁（在租赁开始日租赁期不超过 12 个月的租赁）和低价值资产租赁，本集团采取简化处理方法，不确认使用权资产和租赁负债，而在租赁期内各个期间按照直线法或其他系统合理的方法将租赁付款额计入相关资产成本或当期损益。

（3）新冠肺炎疫情相关租金减让会计处理

本集团的全部租赁合同，只要符合《新冠肺炎疫情相关租金减让会计处理规定》（财会[2020]10号）、《关于调整〈新冠肺炎疫情相关租金减让会计处理规定〉适用范围的通知》（财会[2021]9号）适用范围和条件的（即，减让后的租赁对价较减让前减少或基本不变；减让仅针对 2022 年 6 月 30 日前的应付租赁付款额；综合考虑定性和定量因素后认定租赁的其他条款和条件无重大变化），其租金减免、延期支付等租金减让，自 2021 年 1 月 1 日起均采用如下简化方法处理：

本集团作为承租人：

继续按照与减让前一致的折现率计算租赁负债的利息费用并计入当期损益，继续按照与减让前一致的方法对使用权资产进行计提折旧等后续计量。本集团将减免的租金作为可变租赁付款额，在达成减让协议等解除原租金支付义务时，按未折现金额冲减相关资产成本或费用，同时相应调整租赁负债；延期支付租金的，在实际支付时冲减前期确认的租赁负债。对于采用简化处理的短期租赁和低价值资产租赁，本集团继续按照与减让前一致的方法将原合同租金计入相关资产成本或费用，将减免的租金作为可变租赁付款额，在减免期间冲减相关资产成本或费用；延期支付租金的，在原支付期间将应支付的租金确认为应付款项，在实际支付时冲减前期确认的应付款项。

34、 其他重要的会计政策和会计估计

(1) 终止经营

终止经营，是指满足下列条件之一的、能够单独区分且已被本集团处置或划分为持有待售类别的组成部分：①该组成部分代表一项独立的主要业务或一个单独的主要经营地区；②该组成部分是拟对一项独立的主要业务或一个单独的主要经营地区进行处置的一项相关联计划的一部分；③该组成部分是专为了转售而取得的子公司。

终止经营的会计处理方法参见本附注四、14“持有待售资产和处置组”相关描述。

35、 重要会计政策、会计估计的变更

(1) 会计政策变更

截至 2022 年 12 月 31 日，本集团无需要披露的会计政策变更。

36、 重大会计判断和估计

本集团在运用会计政策过程中，由于经营活动内在的不确定性，需要对无法准确计量的报表项目的账面价值进行判断、估计和假设。这些判断、估计和假设是基于本集团管理层过去的历史经验，并在考虑其他相关因素的基础上做出的。这些判断、估计和假设会影响收入、费用、资产和负债的报告金额以及资产负债表日或有负债的披露。然而，这些估计的不确定性所导致的实际结果可能与本集团管理层当前的估计存在差异，进而造成对未来受影响的资产或负债的账面金额进行重大调整。

本集团对前述判断、估计和假设在持续经营的基础上进行定期复核，会计估计的变更仅影响变更当期的，其影响数在变更当期予以确认；既影响变更当期又影响未来期间的，其影响数在变更当期和未来期间予以确认。

于资产负债表日，本集团需对财务报表项目金额进行判断、估计和假设的重要领域如下：

(1) 收入确认

如本附注四、29“收入”所述，本集团在收入确认方面涉及到如下重大的会计判断和估计：识别客户合同；估计因向客户转让商品而有权取得的对价的可收回性；识别合同中的履约义务；估计合同中存在的可变对价以及在相关不确定性消除时累计已确认收入极可能不会发生重大转回的金额；合同中是否存在重大融资成分；估计合同中单项履约义务的单独售价；确定履约义务是在某一时段内履行还是在某一时点履行；履约进度的确定。

本集团主要依靠过去的经验和工作作出判断，这些重大判断和估计变更都可能对变更当期或以后期间的营业收入、营业成本，以及期间损益产生影响，且可能构成重大影响。

（2） 租赁

①租赁的识别

本集团在识别一项合同是否为租赁或包含租赁时，需要评估是否存在一项已识别资产，且客户控制了该资产在一定期间内的使用权。在评估时，需要考虑资产的性质、实质性替换权、以及客户是否有权获得因在该期间使用该资产所产生的几乎全部经济利益，并能够主导该资产的使用。

②租赁的分类

本集团作为出租人时，将租赁分类为经营租赁和融资租赁。在进行分类时，管理层需要对是否已将与租出资产所有权有关的全部风险和报酬实质上转移给承租人作出分析和判断。

③租赁负债

本集团作为承租人时，租赁负债按照租赁期开始日尚未支付的租赁付款额的现值进行初始计量。在计量租赁付款额的现值时，本集团对使用的折现率以及存在续租选择权或终止选择权的租赁合同的租赁期进行估计。在评估租赁期时，本集团综合考虑与本集团行使选择权带来经济利益的所有相关事实和情况，包括自租赁期开始日至选择权行使日之间的事实和情况的预期变化等。不同的判断及估计可能会影响租赁负债和使用权资产的确认，并将影响后续期间的损益。

（3） 金融资产减值

本集团采用预期信用损失模型对金融工具的减值进行评估，应用预期信用损失模型需要做出重大判断和估计，需考虑所有合理且有依据的信息，包括前瞻性信息。在做出该等判断和估计时，本集团根据历史数据结合经济政策、宏观经济指标、行业风险、外部市场环境、技术环境、客户情况的变化等因素推断债务人信用风险的预期变动。

（4） 存货跌价准备

本集团根据存货会计政策，按照成本与可变现净值孰低计量，对成本高于可变现净值及陈旧和滞销的存货，计提存货跌价准备。存货减值至可变现净值是基于评估存货的可售性及其可变现净值。鉴定存货减值要求管理层在取得确凿证据，并且考虑持有存货的目的、资产负债表日后事项的影响等因素的基础上作出判断和估计。实际的结果与原先估计的差异将在估计被改变的期间影响存货的账面价值及存货跌价准备的计提或转回。

（5） 金融工具公允价值

对不存在活跃交易市场的金融工具，本集团通过各种估值方法确定其公允价值。这些估值方法包括贴现现金流模型分析等。估值时本集团需对未来现金流量、信用风险、市场波动率和相关性等方面进行估计，并选择适当的折现率。这些相关假设具有不确定性，其变化会对金融工具的公允价值产生影响。权益工具投资或合同有公开报价的，本集团不将成本作为其公允价值的最佳估计。

（6） 长期资产减值准备

本集团于资产负债表日对除金融资产之外的非流动资产判断是否存在可能发生减值的迹象。对使用寿命不确定的无形资产，除每年进行的减值测试外，当其存在减值迹象时，也进行减值测试。其他除金融资产之外的非流动资产，当存在迹象表明其账面金额不可收回时，进行减值测试。

当资产或资产组的账面价值高于可收回金额，即公允价值减去处置费用后的净额和预计未来现金流量的现值中的较高者，表明发生了减值。

公允价值减去处置费用后的净额，参考公平交易中类似资产的销售协议价格或可观察到的市场价格，减去可直接归属于该资产处置的增量成本确定。

在预计未来现金流量现值时，需要对该资产（或资产组）的产量、售价、相关经营成本以及计算现值时使用的折现率等作出重大判断。本集团在估计可收回金额时会采用所有能够获得的相关资料，包括根据合理和可支持的假设所作出有关产量、售价和相关经营成本的预测。

本集团至少每年测试商誉是否发生减值。这要求对分配了商誉的资产组或者资产组组合的未来现金流量的现值进行预计。对未来现金流量的现值进行预计时，本集团需要预计未来资产组或者资产组组合产生的现金流量，同时选择恰当的折现率确定未来现金流量的现值。

（7） 折旧和摊销

本集团对投资性房地产、固定资产和无形资产在考虑其残值后，在使用寿命内按直线法计提折旧和摊销。本集团定期复核使用寿命，以决定将计入每个报告期的折旧和摊销费用数额。使用寿命是本集团根据对同类资产的以往经验并结合预期的技术更新而确定的。如果以前的估计发生重大变化，则会在未来期间对折旧和摊销费用进行调整。

（8） 递延所得税资产

在很有可能有足够的应纳税利润来抵扣亏损的限度内，本集团就所有未利用的税务亏损

确认递延所得税资产。这需要本集团管理层运用大量的判断来估计未来应纳税利润发生的时间和金额，结合纳税筹划策略，以决定应确认的递延所得税资产的金额。

(9) 所得税

本集团在正常的经营活动中，有部分交易其最终的税务处理和计算存在一定的不确定性。部分项目是否能够在税前列支需要税收主管机关的审批。如果这些税务事项的最终认定结果同最初估计的金额存在差异，则该差异将对其最终认定期间的当期所得税和递延所得税产生影响。

五、 税项

1、 主要税种及税率

税种	具体税率情况
增值税	应税收入按 13% 的税率计算销项税，并按扣除当期允许抵扣的进项税额后的差额计缴增值税。
附加税	城建税按实际缴纳的流转税的 7% 计缴。 教育费附加和地方教育费附加分别按实际缴纳的流转税的 3%、2%
企业所得税	按应纳税所得额详见下表。

纳税主体名称	所得税税率
厦门骐俊物联科技股份有限公司	15.00%
骐俊物联（香港）有限公司	16.50%

2、 税收优惠及批文

本公司于2020年10月21日取得由厦门市科学技术局、厦门市财政局、国家税务总局厦门市税务局联合颁发的“高新技术企业证书”（证书编号：GR202035100277，有效期：3年），因此，本报告期内本公司适用的企业所得税税率为15%。

六、 合并财务报表项目注释

以下注释项目（含公司财务报表主要项目注释）除非特别指出，“年初”指 2022 年 1 月 1 日，“年末”指 2022 年 12 月 31 日，“上年年末”指 2021 年 12 月 31 日，“本年”指

2022年度，“上年”指2021年度。

1、货币资金

项 目	年末余额	年初余额
库存现金		
银行存款	20,958,241.43	40,091,071.70
其他货币资金		
合 计	20,958,241.43	40,091,071.70
其中：存放在境外的款项总额	59,618.63	2,797,761.89
其中：存放财务公司的款项总额		

2、应收票据

(1) 应收票据分类列示

项 目	年末余额	年初余额
银行承兑汇票	1,731,072.33	3,276,399.86
商业承兑汇票		
小 计	1,731,072.33	3,276,399.86
减：坏账准备		
合 计	1,731,072.33	3,276,399.86

(2) 年末已背书或贴现且在资产负债表日尚未到期的应收票据

项 目	年末终止确认金额	年末未终止确认金额
银行承兑汇票	26,079,481.98	1,147,072.33
商业承兑汇票		
合 计	26,079,481.98	1,147,072.33

3、应收账款

(1) 按账龄披露

账 龄	年末余额
1 年以内	23,859,075.42
2 至 3 年	10,700.00

账 龄	年末余额
小 计	23,869,775.42
减：坏账准备	416,304.31
合 计	23,453,471.11

(1) 按坏账计提方法分类列示

类 别	年末余额				账面价值
	账面余额		坏账准备		
	金额	比例 (%)	金额	计提比例 (%)	
单项计提坏账准备的应收账款					
按组合计提坏账准备的应收账款	23,869,775.42	100.00	416,304.31	1.74	23,453,471.11
其中：					
应收非关联方客户	23,869,775.42	100.00	416,304.31	1.74	23,453,471.11
合 计	23,869,775.42	—	—	—	23,453,471.11

(续)

类 别	年初余额				账面价值
	账面余额		坏账准备		
	金额	比例 (%)	金额	计提比例 (%)	
单项计提坏账准备的应收账款					
按组合计提坏账准备的应收账款	30,339,466.80	100.00	664,030.79	2.19	29,675,436.01
其中：					
应收非关联方客户	30,339,466.80	100.00	664,030.79	2.19	29,675,436.01

类别	年初余额				账面价值
	账面余额		坏账准备		
	金额	比例 (%)	金额	计提比例 (%)	
合计	30,339,466.80	—	664,030.79	—	29,675,436.01

①组合中，按账龄组合计提坏账准备的应收账款

项目	年末余额		
	账面余额	坏账准备	计提比例 (%)
1年以内	23,859,075.42	405,604.31	1.70
2至3年	10,700.00	10,700.00	100.00
合计	23,869,775.42	416,304.31	1.74

(2) 坏账准备的情况

类别	年初余额	本年变动金额				年末余额
		计提	收回或 转回	转销或核 销	其他变 动	
账龄组合	664,030.79	-247,726.48				416,304.31
合计	664,030.79	-247,726.48				416,304.31

(3) 本年实际核销的应收账款情况

无

(4) 按欠款方归集的年末余额前五名的应收账款情况

本集团按欠款方归集的年末余额前五名应收账款汇总金额为 22,196,821.50 元，占应收账款年末余额合计数的比例为 94.64%，相应计提的坏账准备年末余额汇总金额为 377,345.97 元。

4、预付款项

(1) 预付款项按账龄列示

账 龄	年末余额		年初余额	
	金额	比例 (%)	金额	比例 (%)
1 年以内	1,532,735.97	100.00	2,038,121.73	100.00
合 计	1,532,735.97	—	2,038,121.73	—

(2) 按预付对象归集年末余额前五名的预付款情况

本集团按预付对象归集年末余额较大的预付款项汇总金额为 1,008,604.66 元，占预付款项年末余额合计数的比例为 65.80%。

5、其他应收款

项 目	年末余额	年初余额
其他应收款	800,877.79	599,863.29
合 计	800,877.79	599,863.29

(1) 其他应收款

①按账龄披露

账 龄	年末余额
1 年以内	204,078.50
1 至 2 年	16,400.00
2 至 3 年	404,855.00
3 至 4 年	
4 至 5 年	175,544.29
小 计	800,877.79
减：坏账准备	
合 计	800,877.79

②按款项性质分类情况

款项性质	年末账面余额	年初账面余额
押金	23,400.00	16,400.00
预付费		864.00

款项性质	年末账面余额	年初账面余额
员工往来	560.00	
保证金	776,917.79	582,599.29
小 计	800,877.79	599,863.29
减：坏账准备		
合 计	800,877.79	599,863.29

③坏账准备计提情况

坏账准备	第一阶段	第二阶段	第三阶段	合计
	未来 12 个月 预期信用损失	整个存续期预 期信用损失 (未发生信用 减值)	整个存续期预期 信用损失(已发 生信用减值)	
2022 年 1 月 1 日余额				
2022 年 1 月 1 日余额在 本年：				
——转入第二阶段				
——转入第三阶段				
——转回第二阶段				
——转回第一阶段				
本年计提				
本年转回			683,780.18	
本年转销				
本年核销			683,780.18	
其他变动				
2022 年 12 月 31 日余额				

④坏账准备的情况

类 别	年初余额	本年变动金额				年末余额
		计提	收回或转回	转销或核销	其他变动	
单项计提			683,780.18	683,780.18		
合 计			683,780.18	683,780.18		

⑤本年实际核销的其他应收款情况

无

⑥按欠款方归集的年末余额主要的其他应收款情况

单位名称	款项性质	年末余额	账龄	占其他应收款年末余额合计数的比例(%)	坏账准备年末余额
厦门火炬集团有限公司(厂房)	保证金	405,544.29	2-3年/4-5年	50.64	
展讯通信(上海)有限公司	保证金	320,823.50	1年以内/2-3年	40.06	
合计	——	726,367.79	——		

6、存货

(1) 存货分类

项 目	年末余额		
	账面余额	存货跌价准备/合同履约成本减值准备	账面价值
原材料	13,861,288.63	2,262,323.04	11,598,965.59
自制半成品及在产品	3,146,762.19		3,146,762.19
产成品	4,007,068.24	228,884.75	3,778,183.49
合计	21,015,119.06	2,491,207.79	18,523,911.27

项 目	年初余额		
	账面余额	存货跌价准备/合同履约成本减值准备	账面价值
原材料	17,942,411.71	2,156,372.40	15,786,039.31
自制半成品及在产品	278,297.90		278,297.90
产成品	2,784,252.80	711,435.02	2,072,817.78
合计	21,004,962.41	2,867,807.42	18,137,154.99

(2) 存货跌价准备及合同履约成本减值准备

项 目	年初余额	本年增加金额		本年减少金额		年末余额
		计提	其他	转回或 转销	其他	
原材料	2,156,372.40	105,950.64				2,262,323.04
产成品	711,435.02	86,796.11		569,346.38		228,884.75
合 计	2,867,807.42	192,746.75		569,346.38		2,491,207.79

7、其他流动资产

项 目	年末余额	年初余额
预交所得税费用	8,636.13	7,904.56
合 计	8,636.13	7,904.56

8、长期股权投资

被投资单位	年初余额	本年增减变动								年末余额	减值准备
		追加投资	减少投资	权益法下确认的投资损益	其他综合收益调整	其他权益变动	宣告发放现金股利或利润	计提减值准备	其他		
一、联营企业											
宽频芯科技(开曼)有限公司	1,110,944.29									1,110,944.29	1,110,944.29
小 计	1,110,944.29									1,110,944.29	1,110,944.29
合 计	1,110,944.29									1,110,944.29	1,110,944.29

2020年12月31日，本集团对持有的宽频芯科技(开曼)有限公司长期股权投资全额计提减值准备1,110,944.29元。

9、 固定资产

项 目	年末余额	年初余额
固定资产	31,879,265.16	33,905,264.69
合 计	31,879,265.16	33,905,264.69

(1) 固定资产

① 固定资产情况

项 目	房屋及建筑物	机器设备	运输设备	电子设备	办公设备	合 计
一、账面原值						
1、年初余额	18,921,453.72	21,243,127.10	275,922.35	2,954,343.78	94,887.15	43,489,734.10
2、本年增加金额		1,168,584.05		407,750.20	37,168.14	1,613,502.39
(1) 购置		1,168,584.05		407,750.20	37,168.14	1,613,502.39
3、本年减少金额				1,042,301.08		1,042,301.08
4、年末余额	18,921,453.72	22,411,711.15	275,922.35	2,319,792.90	132,055.29	44,060,935.41
二、累计折旧						
1、年初余额	43,949.59	7,193,853.64	251,568.39	2,031,018.28	64,079.51	9,584,469.41
2、本年增加金额	527,395.08	2,104,710.56	8,960.49	140,734.03	21,148.10	2,802,948.26
(1) 计提	527,395.08	2,104,710.56	8,960.49	140,734.03	21,148.10	2,802,948.26

项 目	房屋及建筑物	机器设备	运输设备	电子设备	办公设备	合 计
3、本年减少金额				205,747.42		205,747.42
4、年末余额	571,344.67	9,298,564.20	260,528.88	1,966,004.89	85,227.61	12,181,670.25
三、减值准备						
1、年初余额						
2、本年增加金额						
3、本年减少金额						
4、年末余额						
四、账面价值						
1、年末账面价值	18,350,109.05	13,113,146.95	15,393.47	353,788.01	46,827.68	31,879,265.16
2、年初账面价值	18,877,504.13	14,049,273.46	24,353.96	923,325.50	30,807.64	33,905,264.69

10、 使用权资产

项 目	房屋及建筑物	合 计
一、账面原值		
1、年初余额	1,802,679.97	1,802,679.97
2、本年增加金额		
3、本年减少金额		
4、年末余额	1,802,679.97	1,802,679.97
二、累计折旧		
1、年初余额	772,577.13	772,577.13
2、本年增加金额	772,572.49	772,572.49
(1) 计提		
3、本年减少金额		
4、年末余额	1,545,149.62	1,545,149.62
三、减值准备		
1、年初余额		
2、本年增加金额		
3、本年减少金额		
4、年末余额		
四、账面价值		
1、年末账面价值	257,530.35	257,530.35
2、年初账面价值	1,030,102.84	1,030,102.84

11、 无形资产

(1) 无形资产情况

项 目	软件	专利权	合 计
一、账面原值			
1、年初余额	476,061.08	231,001.04	707,062.12

项 目	软件	专利权	合 计
2、本年增加金额			
3、本年减少金额			
(1) 转出			
4、年末余额	476,061.08	231,001.04	707,062.12
二、累计摊销			
1、年初余额	444,292.08	43,094.64	487,386.72
2、本年增加金额	10,943.40	2,546.16	13,489.56
(1) 计提	10,943.40	2,546.16	13,489.56
3、本年减少金额			
(1) 转出			
4、年末余额	455,235.48	45,640.80	500,876.28
三、减值准备			
1、年初余额		172,433.88	172,433.88
2、本年增加金额			
3、本年减少金额			
4、年末余额		172,433.88	172,433.88
四、账面价值			
1、年末账面价值	20,825.60	12,926.36	33,751.96
2、年初账面价值	31,769.00	15,472.52	47,241.52

12、 长期待摊费用

项 目	年初余额	本年增加 金额	本年摊销 金额	其他减少 金额	年末余额
装修费	268,658.41		174,402.72		94,255.69
腾讯企业邮箱	40,117.95		7,641.48		32,476.47
合 计	308,776.36		182,044.20		126,732.16

13、 其他非流动资产

项 目	年末余额			年初余额		
	账面余额	减值准备	账面价值	账面余额	减值准备	账面价值
预付设备款	909,300.00		909,300.00	525,000.00		525,000.00
合 计	909,300.00		909,300.00	525,000.00		525,000.00

14、 应付账款

(1) 应付账款列示

项 目	年末余额	年初余额
应付材料采购款	22,884,898.52	30,209,233.53
合 计	22,884,898.52	30,209,233.53

(2) 账龄超过1年的重要应付账款

项 目	年末余额	未偿还或结转的原因
材料采购款	149,077.71	尚未结算
合 计	149,077.71	——

15、 预收款项

(1) 预收款项列示

项 目	年末余额	年初余额
1年以内		
1年以上		26,500.00
合 计		26,500.00

16、 合同负债

(1) 合同负债情况

项 目	年末余额	年初余额
商品销售	377,313.63	1,860,250.01
减：计入其他流动负债（附注六、21）	43,407.76	214,011.06
合 计	333,905.87	1,646,238.95

17、 应付职工薪酬**(1) 应付职工薪酬列示**

项目	年初余额	本年增加	本年减少	年末余额
一、短期薪酬	3,342,271.32	22,340,977.57	22,812,100.02	2,871,148.87
二、离职后福利-设定提存计划	3,307.09	1,073,555.96	1,076,863.05	
三、辞退福利				
合 计	3,345,578.41	23,414,533.53	23,888,963.07	2,871,148.87

(2) 短期薪酬列示

项目	年初余额	本年增加	本年减少	年末余额
1、工资、奖金、津贴和补贴	3,274,196.58	20,371,091.86	20,812,494.87	2,832,793.57
2、职工福利费	46,174.90	823,620.72	841,155.62	28,640.00
3、社会保险费	1,555.67	448,074.08	449,629.75	
其中：医疗及生育保险费	1,507.17	403,683.37	405,190.54	
工伤保险费	48.50	44,390.71	44,439.21	
4、住房公积金	2,062.36	589,473.88	591,536.24	
5、工会经费和职工教育经费	18,281.81	108,717.03	117,283.54	9,715.30
合 计	3,342,271.32	22,340,977.57	22,812,100.02	2,871,148.87

(3) 设定提存计划列示

项 目	年初余额	本年增加	本年减少	年末余额
1、基本养老保险	3,232.39	1,048,606.78	1,051,839.17	
2、失业保险费	74.70	24,949.18	25,023.88	
合 计	3,307.09	1,073,555.96	1,076,863.05	

18、 应交税费

项 目	年末余额	年初余额
增值税	173,763.41	309,405.69
个人所得税	130,176.69	156,966.60

项 目	年末余额	年初余额
印花税	19,704.27	12,250.70
房产税	77,102.78	12,850.46
土地使用税	753.78	125.64
合 计	401,500.93	491,599.09

19、 其他应付款

项 目	年末余额	年初余额
其他应付款	423,039.90	489,240.82
合 计	423,039.90	489,240.82

(1) 其他应付款

①按款项性质列示

项 目	年末余额	年初余额
应付费用	423,039.90	489,240.82
合 计	423,039.90	489,240.82

20、 一年内到期的非流动负债

项 目	年末余额	年初余额
一年内到期的租赁负债（附注六、22）	274,045.47	789,985.35
合 计	274,045.47	789,985.35

21、 其他流动负债

项 目	年末余额	年初余额
代转销项	43,407.76	214,011.06
其他	1,147,072.33	
合 计	1,190,480.09	214,011.06

注：其他系已背书在资产负债表日尚未到期未终止确认的银行承兑汇票。

22、 租赁负债

项 目	年初余额	本年增加			本年减少	年末余额
		新增 租赁	本年利息	其 他		
房屋租赁	1,064,023.12		29,730.97		819,708.62	274,045.47
减：一年内到期的 租赁负债（附注 六、20）	789,985.35	—	—	—	—	274,045.47
合 计	274,037.77	—	—	—	—	0.00

注：本集团对租赁负债的流动性风险管理措施，以及年末租赁负债的到期期限分析参见本附注八、3“流动性风险”。

23、 股本

项目	年初余额	本年增减变动（+、-）					年末余额
		发行 新股	送股	公积金 转股	其他	小计	
股份总数	60,000,000.00						60,000,000.00

24、 资本公积

项 目	年初余额	本年增加	本年减少	年末余额
股本溢价	101,525,003.49			101,525,003.49
合 计	101,525,003.49			101,525,003.49

25、 其他综合收益

项目	年初余额	本年发生金额					年末余额
		本年所得税前发生额	减：前期计入其他综合收益当期转入损益	减：前期计入其他综合收益当期转入留存收益	减：所得税费用	税后归属于母公司	
一、将重分类进损益的其他综合收益							
其中：外币财务报表折算差额	-53,113.30	-31,037.38				-31,037.38	-84,150.68
其他综合收益合计	-53,113.30	-31,037.38				-31,037.38	-84,150.68

26、 盈余公积

项目	年初余额	本年增加	本年减少	年末余额
法定盈余公积	1,732,618.68			1,732,618.68
合计	1,732,618.68			1,732,618.68

27、 未分配利润

项目	本年	上年
调整前上年年末未分配利润	-71,048,596.30	-69,429,046.31
调整年初未分配利润合计数（调增+，调减-）		
调整后年初未分配利润	-71,048,596.30	-69,429,046.31
加：本年归属于母公司股东的净利润	-20,288,369.18	-1,619,549.99
减：提取法定盈余公积		
提取任意盈余公积		
提取一般风险准备		
应付普通股股利		
转作股本的普通股股利		

项 目	本 年	上 年
年末未分配利润	-91,336,965.48	-71,048,596.30

28、 营业收入和营业成本

项 目	本年发生额		上年发生额	
	收入	成本	收入	成本
主营业务	127,350,047.91	122,640,234.17	198,942,258.85	181,522,747.43
其他业务	1,734,505.57	1,682,986.81	1,282,290.52	693,752.82
合 计	129,084,553.48	124,323,220.98	200,224,549.37	182,216,500.25

29、 税金及附加

项 目	本年发生额	上年发生额
印花税	64,263.99	95,130.50
房产税	154,205.56	12,850.46
土地使用税	1,507.56	125.64
合 计	219,977.11	108,106.60

注：各项税金及附加的计缴标准详见附注五、税项。

30、 销售费用

项 目	本年发生额	上年发生额
职工薪酬	2,479,932.66	2,942,325.97
差旅费	325,023.67	443,990.99
市内交通费	13,740.85	6,475.76
业务招待费	508,277.93	372,146.30
车辆使用费		3,880.32
广告宣传费	207,595.59	145,785.62
折旧费	5,833.77	4,893.23
办公费	50,121.27	51,329.98

项 目	本年发生额	上年发生额
场地租赁费	127,359.08	240,782.66
水电物管费	38,084.52	38,095.95
咨询费	7,116.71	53,755.24
测试费		72,475.88
其他	112,950.90	35,886.31
合计	3,876,036.95	4,411,824.21

31、 管理费用

项 目	本年发生额	上年发生额
职工薪酬	3,967,102.33	4,318,256.86
保险费	24,271.86	31,346.37
办公费用	404,459.14	291,898.64
邮电费	25,318.01	11,246.76
场地租赁费		173,979.81
差旅费	93,466.72	82,191.23
市内交通费	6,005.59	7,547.22
业务招待费	299,924.29	451,945.50
车辆使用费	49,252.13	32,059.95
水电及物业管理费	147,796.43	187,900.99
低值易耗品	25,739.11	43,861.58
咨询费	488,445.12	454,725.16
审计费	193,800.25	198,166.41
认证费		300.00
折旧费	802,965.50	369,926.47
物料消耗		75,331.88
无形资产摊销	13,489.56	30,756.44
长期待摊费用摊销	108,363.96	108,363.96
培训费	200.00	4,340.00

项 目	本年发生额	上年发生额
劳务及招聘费用	193,434.85	328,302.59
其他费用	43,886.93	25,971.57
合计	6,887,921.78	7,228,419.39

32、 研发费用

项 目	本年发生额	上年发生额
职工薪酬	10,770,157.48	10,702,331.49
物料消耗	2,030,357.02	643,489.31
摊销及折旧费	364,954.73	401,301.27
其他费用	987,666.13	1,481,709.76
合计	14,153,135.36	13,228,831.83

33、 财务费用

项 目	本年发生额	上年发生额
利息支出	29,730.97	173,475.36
减：利息收入	48,255.43	83,206.90
利息净支出	-18,524.46	90,268.46
汇兑损失	2,648,005.69	
减：汇兑收益	755,042.87	837,225.59
汇兑净损失	1,892,962.82	-837,225.59
手续费	38,555.40	28,090.02
合 计	1,912,993.76	-718,867.11

34、 其他收益

项 目	本年发生额	上年发生额	计入本年非经常性损益的金额
与日常活动相关的政府补助	846,069.23	1,884,012.89	846,069.23
代扣个人所得税手续费返回	9,713.57	15,755.54	9,713.57

项 目	本年发生额	上年发生额	计入本年非经常性损益的金额
合 计	855,782.80	1,899,768.43	855,782.80

注：计入其他收益的政府补助的具体情况，请参阅附注六、38“计入当期损益的政府补助”。

35、 投资收益

项 目	本年发生额	上年发生额
权益法核算的长期股权投资收益		
处置交易性金融资产取得的投资收益	328,053.20	1,403,594.87
合 计	328,053.20	1,403,594.87

36、 信用减值损失

项 目	本年发生额	上年发生额
应收账款减值损失	247,726.48	-157,578.92
其他应收款坏账损失	683,780.18	
合 计	931,506.66	-157,578.92

上表中，损失以“-”号填列，收益以“+”号填列。

37、 资产减值损失

项 目	本年发生额	上年发生额
存货跌价损失及合同履约成本减值损失	-160,206.58	1,436,524.59
长期股权投资减值损失		
合 计	-160,206.58	1,436,524.59

上表中，损失以“-”号填列，收益以“+”号填列。

38、 营业外收入

项 目	本年发生额	上年发生额	计入本年非经常性损益的金额
其他	58,329.54	48,406.84	58,329.54

项 目	本年发生额	上年发生额	计入本年非经常性 损益的金额
合 计	58,329.54	48,406.84	58,329.54

计入当期损益的政府补助：

补助项目	本年发生额			上年发生额			与资产/收益相关
	计入营业外收入	计入其他收益	冲减成本费用	计入营业外收入	计入其他收益	冲减成本费用	
厦门市商务局专项资金					754.72		收益相关
稳岗补贴		13,500.00					收益相关
厦门市科学技术局研发费用补助		562,800.00			1,516,900.00		收益相关
应届生补贴		13,459.23			1,782.86		收益相关
招工奖励		20,000.00			7,711.60		收益相关
厦门市劳动就业中心稳定就业奖					2,000.00		收益相关
软件信息业增产增速奖励					15,900.00		收益相关
社保补差		8,510.00			14,043.71		收益相关
收厦门市思明区就业中心跨省就业奖励		7,000.00			5,520.00		收益相关
学院一企一策补贴					94,900.00		收益相关
厦门市思明区科技和信息化局上规模奖励		100,000.00			100,000.00		收益相关
厦门市工业和信息化局补贴		117,800.00			24,500.00		收益相关
厦门市工业和信息化局专精特新认定奖励					100,000.00		收益相关
以工代训补贴		3,000.00					

补助项目	本年发生额			上年发生额			与资产/收益相 关
	计入营业外收入	计入其他收益	冲减成本费用	计入营业外收入	计入其他收益	冲减成本费用	
合 计		846,069.23			1,884,012.89		

39、 营业外支出

项 目	本年发生额	上年发生额	计入本年非经常性损益的金额
非流动资产毁损报废损失	13,102.34		13,102.34
其中：固定资产	13,102.34		13,102.34
其他			
合 计	13,102.34		13,102.34

40、 所得税费用

(1) 所得税费用表

项 目	本年发生额	上年发生额
当期所得税费用		
递延所得税费用		
合 计		

(2) 会计利润与所得税费用调整过程

项 目	本年发生额
利润总额	-20,288,369.18
按法定/适用税率计算的所得税费用	-3,043,255.38
子公司适用不同税率的影响	-239.16
调整以前期间所得税的影响	
非应税收入的影响	
不可抵扣的成本、费用和损失的影响	
使用前期未确认递延所得税资产的可抵扣亏损的影响	
本年未确认递延所得税资产的可抵扣暂时性差异或可抵扣亏损的影响	1,010,802.14
税率调整导致年初递延所得税资产/负债余额的变化	
研发加计扣除的影响	2,032,453.24
所得税费用	

41、 其他综合收益

详见附注六、25。

42、 现金流量表项目**(1) 收到其他与经营活动有关的现金**

项 目	本年发生额	上年发生额
利息收入	48,255.43	83,206.90
营业外收入	58,329.54	15,221.00
其他收益	855,782.80	1,899,768.43
经营性往来款	710,256.26	454,535.67
合 计	1,672,624.03	2,452,732.00

(2) 支付其他与经营活动有关的现金

项 目	本年发生额	上年发生额
付现费用	6,612,591.32	6,638,119.94
手续费	38,555.40	28,090.02
经营性往来款	214,989.06	4,986.22
合 计	6,866,135.78	6,671,196.18

(3) 支付其他与筹资活动有关的现金

项 目	本年发生额	上年发生额
房屋租赁	672,285.48	730,077.40
合 计	672,285.48	730,077.40

43、 现金流量表补充资料**(1) 现金流量表补充资料**

补充资料	本年金额	上年金额
1、将净利润调节为经营活动现金流量：		
净利润	-20,288,369.18	-1,619,549.99
加：资产减值准备	-160,206.58	-1,436,524.59

补充资料	本年金额	上年金额
信用减值损失	931,506.66	157,578.92
固定资产折旧、油气资产折耗、生产性生物资产折旧	2,802,948.26	2,633,866.20
使用权资产折旧	772,572.49	772,577.13
无形资产摊销	13,489.56	30,756.44
长期待摊费用摊销	182,044.20	179,497.04
处置固定资产、无形资产和其他长期资产的损失（收益以“-”号填列）		
固定资产报废损失（收益以“-”号填列）	13,102.34	
公允价值变动损失（收益以“-”号填列）		
财务费用（收益以“-”号填列）	1,922,693.79	-663,750.23
投资损失（收益以“-”号填列）	-328,053.20	-1,403,594.87
递延所得税资产减少（增加以“-”号填列）		
递延所得税负债增加（减少以“-”号填列）		
存货的减少（增加以“-”号填列）	-10,156.65	7,097,443.90
经营性应收项目的减少（增加以“-”号填列）	5,334,742.36	-23,410,725.62
经营性应付项目的增加（减少以“-”号填列）	-10,963,555.89	11,924,189.47
其他		
经营活动产生的现金流量净额	-19,777,241.84	-5,738,236.20
2、不涉及现金收支的重大投资和筹资活动：		
债务转为资本		
一年内到期的可转换公司债券		
融资租入固定资产		

补充资料	本年金额	上年金额
3、现金及现金等价物净变动情况：		
现金的年末余额	20,958,241.43	40,091,071.70
减：现金的年初余额	40,091,071.70	26,298,283.92
加：现金等价物的年末余额		
减：现金等价物的年初余额		
现金及现金等价物净增加额	-19,132,830.27	13,792,787.78

(2) 现金及现金等价物的构成

项 目	年末余额	年初余额
一、现金	20,958,241.43	40,091,071.70
其中：库存现金		
可随时用于支付的银行存款	20,958,241.43	40,091,071.70
二、现金等价物		
三、年末现金及现金等价物余额	20,958,241.43	40,091,071.70
其中：母公司或集团内子公司使用受限的现金和现金等价物		

44、 外币货币性项目

(1) 外币货币性项目

项 目	年末外币余额	折算汇率	年末折算人民币余额
货币资金			
其中：美元			
港币	66,742.00	0.89327	59,618.63
应收账款			
其中：港币	10,168,972.00	0.89327	9,083,637.62
其他应付款			
其中：港币	13,800.00	0.89327	12,327.13

45、 政府补助

(1) 政府补助基本情况

种 类	金 额	列报项目	计入当期损益的金额
稳岗补贴	13,500.00	其他收益	13,500.00
厦门市科学技术局研发费用补助	562,800.00	其他收益	562,800.00
应届生补贴	13,459.23	其他收益	13,459.23
招工奖励	20,000.00	其他收益	20,000.00
社保补差	8,510.00	其他收益	8,510.00
收厦门市思明区就业中心跨省就业奖励	7,000.00	其他收益	7,000.00
厦门市思明区科技和信息化局上规模奖励	100,000.00	其他收益	100,000.00
厦门市工业和信息化局补贴	117,800.00	其他收益	117,800.00
以工代训补贴	3,000.00	其他收益	3,000.00
合 计	846,069.23		846,069.23

七、 在其他主体中的权益

1、 在子公司中的权益

(1) 本集团的构成

子公司名称	主要经营地	注册地	业务性质	持股比例（%）		取得方式
				直接	间接	
骐俊物联 (香港)有 限公司	中国香港	中国香港	贸易	100.00	100.00	设立

(1) 不重要的合营企业和联营企业的汇总财务信息

项 目	年末余额/本年发生额	年初余额/上年发生额
联营企业：		
投资账面价值合计		
下列各项按持股比例计算的合计数		
—净利润	-210,517.97	-283,980.05
—其他综合收益		

项 目	年末余额/本年发生额	年初余额/上年发生额
—综合收益总额	-210,517.97	-283,980.05

八、 金融工具及其风险

（一） 与金融工具相关的风险

本集团的主要金融工具包括理财产品、应收款项、应付账款等，各项金融工具的详细情况说明见本附注六相关项目。本集团从事风险管理的目标是在风险和收益之间取得适当的平衡，将风险对本集团经营业绩的负面影响降低到最低水平，使股东及其他权益投资者的利益最大化。基于该风险管理目标，本集团风险管理的基本策略是确定和分析本集团所面临的各种风险，建立适当的风险承受底线和进行风险管理，并及时可靠地对各种风险进行监督，将风险控制在限定的范围之内。

1、 市场风险

金融工具的市场风险，是指金融工具的公允价值或未来现金流量因市场价格变动而发生波动的风险，包括汇率风险、利率风险和其他价格风险。

本集团采用敏感性分析技术分析市场风险相关变量的合理、可能变化对当期损益或股东权益可能产生的影响。由于任何风险变量很少孤立地发生变化，而变量之间存在的相关性对某一风险变量的变化的最终影响金额将产生重大作用，因此下述内容是在假设每一变量的变化是在独立的情况下进行的。

（1） 汇率风险

汇率风险，是指金融工具的公允价值或未来现金流量因外汇汇率变动而发生波动的风险。本集团承受外汇风险主要与美元有关，除本集团的几个下属子公司以美元进行采购外，本集团的其他主要业务活动以人民币计价结算。汇率风险对本集团的交易及境外经营的业绩均构成影响。于2022年12月31日，本集团的外币货币性项目余额参见本附注六、44“外币货币性项目”。

本集团密切关注汇率变动对本集团汇率风险的影响。本集团目前并未采取任何措施规避汇率风险。

2、 信用风险

信用风险，是指金融工具的一方不能履行义务，造成另一方发生财务损失的风险。

于 2022 年 12 月 31 日，本集团的信用风险主要来自于本集团确认的金融资产以及本集团承担的财务担保，具体包括：

- 本附注六、3 “应收账款”中披露的应收账款金额。
- 本附注六、5 “其他应收款”中披露的应收账款金额。

本集团的流动资金存放在信用评级较高的银行，故流动资金的信用风险较低。

3、流动性风险

流动性风险，是指企业在履行以交付现金或其他金融资产的方式结算的义务时发生资金短缺的风险。

管理流动性风险时，本集团保持管理层认为充分的现金及现金等价物并对其进行监控，以满足本集团经营需要，并降低现金流量波动的影响。本集团管理层对银行借款的使用情况进行监控并确保遵守借款协议。

九、关联方及关联交易

1、本公司的母公司情况

母公司名称	注册地	业务性质	注册资本 (万元)	母公司对本公司的持股比例 (%)	母公司对本公司的表决权比例 (%)
厦门德润成长创业投资有限公司	厦门	服务业	3,000.00	41.85	41.85

注：本公司的最终控制人为一致行动人林志强、林科闯。

2、本公司的子公司情况

详见附注七、1、在子公司中的权益。

3、其他关联方情况

其他关联方名称	其他关联方与本集团关系
厦门德润集团有限公司	其他关联关系
泉州三安半导体科技有限公司	受同一控制方控制
厦门市三安集成电路有限公司	受同一控制方控制

其他关联方名称	其他关联方与本集团关系
泉州市三安集成电路有限公司	受同一控制方控制

4、关联方交易情况

(1) 购销商品、提供和接受劳务的关联交易

① 采购商品/接受劳务情况

关联方	关联交易内容	本年发生额	上年发生额
泉州三安半导体科技有限公司	原材料采购		1,978,761.94
厦门市三安集成电路有限公司	原材料采购	4,882,767.11	401,769.80
泉州市三安集成电路有限公司	原材料采购		191,150.40

5、关联方应收应付款项

(1) 应收应付项目

项目名称	年末余额		年初余额	
	账面余额	坏账准备	账面余额	坏账准备
预付款项：				
厦门市三安集成电路有限公司			1,290,000.00	
应付账款：				
厦门市三安集成电路有限公司	1,669,100.00			
合计	1,669,100.00		1,290,000.00	

十、承诺及或有事项

1、重大承诺事项

截至2022年12月31日，本集团无需要披露的重大承诺事项。

2、或有事项

截至 2022 年 12 月 31 日，本集团无需要披露的重大或有事项。

十一、其他重要事项

1、租赁

(1) 本集团作为承租人

①使用权资产、租赁负债情况参见本附注六、10、22。

②计入本年损益情况

项 目	计入本年损益	
	列报项目	金额
租赁负债的利息	财务费用	29,730.97
使用权资产摊销	制造费用	322,646.47
使用权资产摊销	管理费用	246,993.07
短期租赁费用（适用简化处理）	销售费用	127,359.08

注：上表中“短期租赁费用”不包含租赁期在 1 个月以内的租赁相关费用；“低价值资产租赁费用”不包含包括在“短期租赁费用”中的低价值资产短期租赁费用。

③与租赁相关的现金流量流出情况

项 目	现金流量类别	本年金额
偿还租赁负债本金和利息所支付的现金	筹资活动现金流出	672,285.48
对短期租赁和低价值资产支付的付款额 （适用于简化处理）	经营活动现金流出	141,555.83
合 计	——	813,841.31

(3) 新冠肺炎疫情相关租金减让简化处理的影响

本集团对于全部符合财政部《新冠肺炎疫情相关租金减让会计处理规定》（财会[2020]10号）、《关于调整〈新冠肺炎疫情相关租金减让会计处理规定〉适用范围的通知》（财会[2021]9号）适用范围和条件的租赁合同，采用简化处理方法（详见附注四、33“租赁”）。

采用上述简化处理方法导致本集团 2022 年度管理费用减少 87,990.78 元制造费用减少

114,942.17 元，“归属于母公司股东的净利润”增加 202,932.95 元。

2、其他对投资者决策有影响的重要事项

公司股东骆铁持有公司股份12,375,754 股被司法冻结，占公司总股本20.63%。在被冻结的股份中，9,422,066股为有限售条件股份，2,953,688股为无限售条件股份。该司法冻结期限为2020年7月23日起至2023年7月22日止。冻结股份已在中国结算办理司法冻结登记。2023年2月16日，公司股东骆铁持有公司股份12,375,754 股股份已被解除司法冻结。

十二、公司财务报表主要项目注释

1、应收账款

(1) 按账龄披露

账 龄	年末余额
1 年以内	23,859,075.42
2 至 3 年	10,700.00
小 计	23,869,775.42
减：坏账准备	416,304.31
合 计	23,453,471.11

(2) 按坏账计提方法分类列示

类 别	年末余额				
	账面余额		坏账准备		账面价值
	金额	比例 (%)	金额	计提比例 (%)	
单项计提坏账准备的应收账款					
按组合计提坏账准备的应收账款	23,869,775.42	100.00	416,304.31	1.74	23,453,471.11
其中：					
应收非关联方	23,869,775.42	100.00	416,304.31	1.74	23,453,471.11

类 别	年末余额				账面价值
	账面余额		坏账准备		
	金额	比例 (%)	金额	计提比例 (%)	
客户					
合 计	23,869,775.42	—	416,304.31	—	23,453,471.11

类 别	年初余额				账面价值
	账面余额		坏账准备		
	金额	比例 (%)	金额	计提比例 (%)	
单项计提坏账准备的应收账款					
按组合计提坏账准备的应收账款	30,339,466.80	100.00	664,030.79	2.19	29,675,436.01
其中：					
应收非关联方客户	30,339,466.80	100.00	664,030.79	2.19	29,675,436.01
合 计	30,339,466.80	—	664,030.79	—	29,675,436.01

①组合中，按账龄组合计提坏账准备的应收账款

项 目	年末余额		
	账面余额	坏账准备	计提比例 (%)
1 年以内	23,859,075.42	405,604.31	1.70
2 至 3 年	10,700.00	10,700.00	100.00
合 计	23,869,775.42	416,304.31	1.74

(1) 坏账准备的情况

类别	年初余额	本年变动金额			年末余额
		计提	收回或 转回	转销或核 销	
账龄组合	664,030.79	-247,726.48			416,304.31
合计	664,030.79	-247,726.48			416,304.31

(2) 本年实际核销的应收账款情况

无

(3) 按欠款方归集的年末余额前五名的应收账款情况

本集团按欠款方归集的年末余额前五名应收账款汇总金额为 22,196,821.50 元，占应收账款年末余额合计数的比例为 94.64%，相应计提的坏账准备年末余额汇总金额为 377,345.97。

2、其他应收款

项目	年末余额	年初余额
其他应收款	800,877.79	599,863.29
合计	800,877.79	599,863.29

(1) 其他应收款

①按账龄披露

账龄	年末余额
1 年以内	204,078.50
1 至 2 年	16,400.00
2 至 3 年	404,855.00
3 至 4 年	
4 至 5 年	175,544.29
小计	800,877.79
减：坏账准备	
合计	800,877.79

②按款项性质分类情况

款项性质	年末账面余额	年初账面余额
押金	23,400.00	16,400.00
往来款		
预付费用	560.00	864.00
保证金	776,917.79	582,599.29
小 计	800,877.79	599,863.29
减：坏账准备		
合 计	800,877.79	599,863.29

③坏账准备计提情况

坏账准备	第一阶段	第二阶段	第三阶段	合计
	未来 12 个月 预期信用损失	整个存续期预 期信用损失 (未发生信用 减值)	整个存续期预期 信用损失(已发 生信用减值)	
2022 年 1 月 1 日余额				
2022 年 1 月 1 日余额在 本年：				
——转入第二阶段				
——转入第三阶段				
——转回第二阶段				
——转回第一阶段				
本年计提				
本年转回			683,780.18	
本年转销				
本年核销			683,780.18	
其他变动				
2022 年 12 月 31 日余额				

④坏账准备的情况

类别	年初余额	本年变动金额				年末余额
		计提	收回或转回	转销或核销	其他变动	
单项计提			683,780.18	683,780.18		
合计			683,780.18	683,780.18		

⑤本年实际核销的其他应收款情况

无

⑥按欠款方归集的年末余额主要的其他应收款情况

单位名称	款项性质	年末余额	账龄	占其他应收款年末余额合计数的比例(%)	坏账准备年末余额
厦门火炬集团有限公司(厂房)	保证金	405,544.29	2-3年/4-5年	50.64	
展讯通信(上海)有限公司	保证金	320,823.50	1年以内/2-3年	40.06	
合计	——	726,367.79	——		

3、长期股权投资

(1) 长期股权投资分类

项目	年末余额			年初余额		
	账面余额	减值准备	账面价值	账面余额	减值准备	账面价值
对子公司投资	858,200.00		858,200.00	858,200.00		858,200.00
合计	858,200.00		858,200.00	858,200.00		858,200.00

(2) 对子公司投资

被投资单位	年初余额	本年增加	本年减少	年末余额	本年计提减值准备	减值准备年末余额
骐俊物联(香港)有限公司	858,200.00			858,200.00		

被投资单位	年初余额	本年增加	本年减少	年末余额	本年计提 减值准备	减值准备 年末余额
合 计	858,200.00			858,200.00		

4、营业收入和营业成本

项 目	本年发生额		上年发生额	
	收入	成本	收入	成本
主营业务	127,350,047.91	122,640,234.17	198,942,258.85	181,522,747.43
其他业务	1,734,505.57	1,682,986.81	1,282,290.52	693,752.82
合 计	129,084,553.48	124,323,220.98	200,224,549.37	182,216,500.25

5、投资收益

项 目	本年发生额	上年发生额
处置交易性金融资产取得的投资收益	328,053.20	1,403,594.87
合 计	328,053.20	1,403,594.87

十三、 补充资料

1、 本年非经常性损益明细表

项 目	金额	说明
非流动性资产处置损益		
越权审批，或无正式批准文件，或偶发的税收返还、减免 计入当期损益的政府补助，但与企业正常经营业务密切相关， 符合国家政策规定，按照一定标准定额或定量持续享受的政府 补助除外	846,069.23	
计入当期损益的对非金融企业收取的资金占用费 本集团取得子公司、联营企业及合营企业的投资成本小于取得 投资时应享有被投资单位可辨认净资产公允价值产生的收益		
非货币性资产交换损益		
委托他人投资或管理资产的损益		
因不可抗力因素，如遭受自然灾害而计提的各项资产减值准备		
债务重组损益		

项 目	金 额	说 明
企业重组费用，如安置职工的支出、整合费用等		
交易价格显失公允的交易产生的超过公允价值部分的损益		
同一控制下企业合并产生的子公司年初至合并日的当期净损益		
与本集团正常经营业务无关的或有事项产生的损益		
除同公司正常经营业务相关的有效套期保值业务外，持有交易性金融资产、衍生金融资产、交易性金融负债、衍生金融负债产生的公允价值变动损益，以及处置交易性金融资产、衍生金融资产、交易性金融负债、衍生金融负债和其他债权投资取得的投资收益	328,053.20	
单独进行减值测试的应收款项、合同资产减值准备转回		
对外委托贷款取得的损益		
采用公允价值模式进行后续计量的投资性房地产公允价值变动产生的损益		
根据税收、会计等法律、法规的要求对当期损益进行一次性调整对当期损益的影响		
受托经营取得的托管费收入		
除上述各项之外的其他营业外收入和支出	45,227.20	
其他符合非经常性损益定义的损益项目	9,713.57	
小 计	1,229,063.20	
所得税影响额		
少数股东权益影响额（税后）		
合 计	1,229,063.20	

注：非经常性损益项目中的数字“+”表示收益及收入，“-”表示损失或支出。

本集团对非经常性损益项目的确认依照《公开发行证券的公司信息披露解释性公告第1号——非经常性损益》（证监会公告[2008]43号）的规定执行。

2、净资产收益率及每股收益

报告期利润	加权平均净资产收益率（%）	每股收益	
		基本每股收益	稀释每股收益
归属于公司普通股股东的净利润	-24.74	-0.34	-0.34
扣除非经常损益后归属于普通股股东的净利	-26.24	-0.36	-0.36

报告期利润	加权平均净资产 收益率（%）	每股收益	
		基本每股 收益	稀释每股 收益
润			

公司负责人：

主管会计工作负责人：

会计机构负责人：

第九节 备查文件目录

（一）载有公司负责人、主管会计工作负责人、会计机构负责人（会计主管人员）签名并盖章的财务报表。

（二）载有会计师事务所盖章、注册会计师签名并盖章的审计报告原件。

（三）年度内在指定信息披露平台上公开披露过的所有公司文件的正本及公告的原稿。

文件备置地址：

公司董事会秘书办公室