



盈放科技

NEEQ: 834939

南京盈放科技股份有限公司



年度报告


2022

公司年度大事记


继研制完成全国供销合作总社社有资产建档立卡信息系统平台后，又开发完成全国供销合作总社统计直报数据分析辅助工具系统。



AC.NET 会计软件系列产品持续升级，最新一代“会稽梦”微服务版会计软件功能更加强大。



图为江苏省张家港市供销社统一应用互联网会计软件，率先实现“财会一朵云”的场景。



图为山东省招远市基层供销社统一应用会稽梦云平台开展会计核算工作场景。

为中国供销电子商务有限公司研制渠道管理及结算系统、脱贫地区农副产品网络销售平台供应链管理系统等系列配套软件产品，助力国家脱贫攻坚乡村振兴事业。




盈放供应链管理系统广泛应用于农业生产资料供应、农村日用消费品销售、废旧物资收购等不同规模的连锁行业、商贸集团。



图为湖北省十堰市新合作商贸有限公司应用安卓版收银系统的营业场景。

进一步完善乐逛农产品产销对接平台。图为全国大型山羊交易市场——江苏无锡宜兴市芳庄羊肉屠宰场



目 录

第一节	重要提示、目录和释义	4
第二节	公司概况	7
第三节	会计数据、经营情况和管理层分析	9
第四节	重大事件	19
第五节	股份变动、融资和利润分配	21
第六节	董事、监事、高级管理人员及核心员工情况	24
第七节	公司治理、内部控制和投资者保护	27
第八节	财务会计报告	31
第九节	备查文件目录	127

第一节 重要提示、目录和释义

【声明】

公司控股股东、实际控制人、董事、监事、高级管理人员保证本报告所载资料不存在任何虚假记载、误导性陈述或者重大遗漏，并对其内容的真实性、准确性和完整性承担个别及连带责任。

公司负责人陆义保、主管会计工作负责人朱春泉及会计机构负责人（会计主管人员）朱春泉保证年度报告中财务报告的真实、准确、完整。

中勤万信会计师事务所（特殊普通合伙）对公司出具了标准无保留意见的审计报告。

本年度报告涉及未来计划等前瞻性陈述，不构成公司对投资者的实质承诺，投资者及相关人士均应对此保持足够的风险认识，并且应当理解计划、预测与承诺之间的差异。

事项	是或否
是否存在控股股东、实际控制人、董事、监事、高级管理人员对年度报告内容存在异议或无法保证其真实、准确、完整	<input type="checkbox"/> 是 <input checked="" type="checkbox"/> 否
是否存在半数以上董事无法完全保证年度报告的真实性、准确性和完整性	<input type="checkbox"/> 是 <input checked="" type="checkbox"/> 否
董事会是否审议通过年度报告	<input checked="" type="checkbox"/> 是 <input type="checkbox"/> 否
是否存在未出席董事会审议年度报告的董事	<input type="checkbox"/> 是 <input checked="" type="checkbox"/> 否
是否存在未按要求披露的事项	<input type="checkbox"/> 是 <input checked="" type="checkbox"/> 否
是否被出具非标准审计意见	<input type="checkbox"/> 是 <input checked="" type="checkbox"/> 否

【重大风险提示表】

重大风险事项名称	重大风险事项描述及分析
产业和技术开发风险	创新是高新技术企业的法宝,技术更新周期的加快,逆袭力量的崛起,始终考验公司能否在产品和实力上保持领先地位,所以公司存在创新不足、技术落后于人的风险。
行业竞争加剧风险	三农信息化和中小微企业财务云服务的良好市场预期,吸引更多的软件企业和系统集成企业进入该领域,竞争加剧,必然对公司保持较高毛利率提高了难度。
经营活动现金流不足的风险	粮食信息化业务应收账款占用期较长,如果催收不力,会对公司产生较大资金压力,同时智慧农贸也有回收期相对较长的特点,因此也会对流动资金构成一定压力。
公司治理机制不能有效发挥作用的风险	公司系新经过整体变更设立的股份公司,公司治理机制在逐步建立完善并运行中。未来随着公司规模进一步扩大,公司治理机制需要相应地在更大的范围发挥更有效的作用,对公司治理机制的规范化运行及公司的信息披露工作提出了更高的要求。如果公司不能使其治理机制迅速实现科学化、高效化和制度化,或不能做到信息披露的客观、及时,将会在一定程度上影响公司的生产运营和投资者的利益。

实际控制人不当控制的风险	公司实际控制人为陆义保,持有公司股份总数为 7,296,000 股,占公司总股本的 72.96%,对公司拥有绝对的控制力。虽然公司建立了较为合理的法人治理结构,在《公司章程》中规定了关联交易决策的回避制度,并制定了《关联交易管理制度》,同时在《股东 5 大会议事规则》、《董事会议事规则》、《监事会议事规则》中也做了相应的制度安排,但客观上存在实际控制人利用其控股地位,通过行使表决权对公司发展战略、经营决策、人事安排和利润分配等重大事宜实施影响,从而可能损害公司及中小股东的利益的风险。
人才流失风险	软件产业是最典型的智力密集型的产业。行业内人才争夺激烈,人员流动频繁,公司可能面临人才流失的风险。
客户集中的风险	公司对前五大客户的销售收入占营业收入比重 2020 年、2021 年和 2022 年分别达到 20.47%、20.07%和 27.03%。报告期内客户对公司产品认可度较高,客户与公司之间合作体现出比较好的稳定性、持续性。公司已经意识到客户集中的风险并加大了新市场的开拓力度,比重趋于均衡。如果客户市场发生变化或者公司产品及服务质量不能持续满足客户的需求,导致公司与主要客户的合作关系发生变化可能会对公司的生产经营带来不利影响。
知识产权被侵权风险	软件普遍存在难开发、易生产的特点。软件的开发需要投入大量的人力、物力和财力,但软件产品扩散快,容易被盗版,因此知识产权保护成为行业发展中的突出问题。尽管我国目前已将知识产权保护提升至战略高度,制定并修改了与此相关的法律法规,但盗版现象仍然比较普遍,因此,公司无法彻底排除知识产权被侵权的风险。
公司未来独立性不足的风险	公司实际控制人陆义保除本公司另外投资有一家公司,即江苏盈放科技有限公司。该公司主营业务为独立第三方电子商务平台的营运及网站建设和数据存储,与本公司不构成同业竞争。由于该公司尚未实际经营,也尚不具备独立研发及运营的能力,尽管公司实际控制人就保证公司独立性出具了承诺,仍无法彻底排除公司独立性不足的风险。
本期重大风险是否发生重大变化:	本期重大风险未发生重大变化

释义

释义项目		释义
公司、本公司、股份公司、盈放科技、南京盈放	指	指南京盈放科技股份有限公司
三会	指	股东大会、董事会、监事会
管理层	指	指公司董事、监事及高级管理人员。
高级管理人员	指	股份公司总经理、副总经理、财务负责人、董事会秘书

关联关系	指	指公司控股股东、实际控制人、董事、监事、高级管理人员及其直接或间接控制的企业, 以及可能导致公司利益转移的其他关系。
云计算	指	一种按使用量付费的模式, 这种模式提供可用的、便捷的、按需的网络访问, 进入可配置的计算资源共享池, 这些资源能够被快速提供, 只需投入很少的管理工作, 或服务供应商进行很少的交互。
物联网	指	Internet of things (IoT), 物物相连的互联网。利用局部网络或互联网等通信技术把传感器、控制器、机器、人员和物等通过新的方式联在一起, 形成人与物、物与物相联, 实现信息化、远程管理控制和智能化的网络。
大数据	指	一种规模大到在获取、存储、管理、分析方面远远超过了传统数据库软件工具能力范围的数据集合, 具有海量的数据规模、快速的数据流转、多样的数据类型和价值密度低四大特征。
元、万元	指	人民币元、人民币万元
报告期	指	2022年1月1日至2022年12月31日

第二节 公司概况

一、 基本信息

公司中文全称	南京盈放科技股份有限公司
英文名称及缩写	NanJing Infol Sci-tech Co., Ltd.
	Infol
证券简称	盈放科技
证券代码	834939
法定代表人	陆义保

二、 联系方式

董事会秘书	马文礼
联系地址	江苏省南京市鼓楼区中山北路 28 号江苏商厦 23 层
电话	18012972990
传真	025-83203371
电子邮箱	yfmwl@qq.com
公司网址	www.infol.cn
办公地址	江苏省南京市鼓楼区中山北路 28 号江苏商厦 23 层
邮政编码	210008
公司指定信息披露平台的网址	www.neeq.com.cn
公司年度报告备置地	董事会秘书办公室

三、 企业信息

股票交易场所	全国中小企业股份转让系统
成立时间	2002 年 12 月 19 日
挂牌时间	2015 年 12 月 15 日
分层情况	基础层
行业（挂牌公司管理型行业分类）	信息传输软件和信息技术服务业-信息传输软件和信息技术服务业-信息系统集成服务（I652）-信息系统集成服务（I652）
主要业务	对农业市场流通信息平台、小微企业互联网财税服务云平台等一系列软件、硬件设备的研发销售以及后续的技术支持服务
主要产品与服务项目	三农信息化服务(粮食流通信息平台、智慧农贸、智慧农产品、农资流通信息平台以及农村日用消费品流通信息平台、农民专业合作社管理平台)、中小微企业管理云服务(AC.NET 标准会计软件)
普通股股票交易方式	<input checked="" type="checkbox"/> 集合竞价交易 <input type="checkbox"/> 做市交易
普通股总股本（股）	10,000,000

优先股总股本（股）	0
做市商数量	0
控股股东	控股股东为（陆义保）
实际控制人及其一致行动人	实际控制人为（陆义保），无一致行动人

四、 注册情况

项目	内容	报告期内是否变更
统一社会信用代码	913201917453582851	否
注册地址	江苏省南京市江北新区星火路 11 号动漫大厦 B 座 2 楼 20 号工位	否
注册资本	10,000,000	否

五、 中介机构

主办券商（报告期内）	华鑫证券			
主办券商办公地址	上海市徐汇区肇嘉浜路 750 号			
报告期内主办券商是否发生变化	否			
主办券商（报告披露日）	华鑫证券			
会计师事务所	中勤万信会计师事务所（特殊普通合伙）			
签字注册会计师姓名及连续签字年限	刘华华	刘俊辉		
	5 年	2 年	年	年
会计师事务所办公地址	北京西直门外大街 112 号阳光大厦 10 层			

六、 自愿披露

适用 不适用

七、 报告期后更新情况

适用 不适用

第三节 会计数据、经营情况和管理层分析

一、 主要会计数据和财务指标

(一) 盈利能力

单位：元

	本期	上年同期	增减比例%
营业收入	11,174,017.07	14,777,800.81	-24.39%
毛利率%	50.09%	46.95%	-
归属于挂牌公司股东的净利润	-1,439,367.08	-517,833.67	-177.96%
归属于挂牌公司股东的扣除非经常性损益后的净利润	-1,915,773.02	-643,789.66	-197.58%
加权平均净资产收益率%（依据归属于挂牌公司股东的净利润计算）	-26.23%	-8.01%	-
加权平均净资产收益率%（依据归属于挂牌公司股东的扣除非经常性损益后的净利润计算）	-34.91%	-9.96%	-
基本每股收益	-0.14	-0.05	-180%

(二) 偿债能力

单位：元

	本期期末	上年期末	增减比例%
资产总计	14,112,466.43	17,326,738.40	-18.55%
负债总计	9,343,798.68	11,118,703.57	-15.96%
归属于挂牌公司股东的净资产	4,768,667.75	6,208,034.83	-23.19%
归属于挂牌公司股东的每股净资产	0.48	0.62	-22.58%
资产负债率%（母公司）	32.35%	35.53%	-
资产负债率%（合并）	66.21%	64.17%	-
流动比率	0.93	0.96	-
利息保障倍数	-4.74	-2.28	-

(三) 营运情况

单位：元

	本期	上年同期	增减比例%
经营活动产生的现金流量净额	-216,058.17	9,450.05	-2,386.32%
应收账款周转率	1.85	2.12	-
存货周转率	25.97	39.58	-

(四) 成长情况

	本期	上年同期	增减比例%
总资产增长率%	-18.55%	-24.17%	-
营业收入增长率%	-24.39%	-11.10%	-
净利润增长率%	-177.96%	-199.01%	-

(五) 股本情况

单位：股

	本期期末	本期期初	增减比例%
普通股总股本	10,000,000	10,000,000	0%
计入权益的优先股数量	0	0	0%
计入负债的优先股数量	0	0	0%

(六) 境内外会计准则下会计数据差异

适用 不适用

(七) 非经常性损益项目及金额

单位：元

项目	金额
计入当期损益的政府补助（与企业业务密切相关，按照国家统一标准定额或定量享受的政府补助除外）	406,257.58
单独进行减值测试的应收款项减值准备转回	166,804.64
除上述各项之外的其他营业外收入和支出	-586.33
非经常性损益合计	572,475.89
所得税影响数	96,069.95
少数股东权益影响额（税后）	0
非经常性损益净额	476,405.94

(八) 补充财务指标

适用 不适用

(九) 会计政策变更、会计估计变更或重大差错更正等情况

1、 会计数据追溯调整或重述情况

会计政策变更 会计差错更正 其他原因 不适用

2、 会计政策、会计估计变更或重大会计差错更正的原因及影响

适用 不适用

(十) 合并报表范围的变化情况

适用 不适用

二、 主要经营情况回顾

(一) 业务概要

商业模式

公司核心业务板块包括三农信息化和中小微企业财税云服务。前者专注于农业流通信息平台建设，面向大宗农产品流通现代化为主题的智慧粮食、智慧农贸、智慧农批、智慧农资农药、智慧农超等领域，推出乐逛实景互动平台等新一代电商交易平台；后者面向全行业推广财税云服务平台、资产云管理平台、统计直报引擎，推出以会稽梦财税云服务平台为核心的系列应用管理软件产品。

截止目前，公司共获得 70 项软件著作权、获得授权和获得受理的发明专利三项、实用新型专利一项，拥有 70 项商标。二十多年来，公司开发了大量省市级软件平台和全国性的软件平台，积累了庞大的优质客户群。同时，公司拥有高新技术企业、江苏省软件企业、科技型中小企业、南京市专精特新企业、南京市创新型中小企业等资质。

1.研发模式

公司的软件产品以自主研发为主，基于内部研发技术进行长期积累，并结合行业关键技术的研究及应用，构建公司自主研发基础平台。公司研发主要包括新技术预研研发、新产品研发和产品持续改进研发。

2.销售模式

公司以直销和口碑带动以及代理渠道开展营销活动。公司通过参与客户组织的招投标、商务谈判等方式取得业务合同。

3.采购模式

公司的采购模式主要为以销定采，公司采购主要包括硬件采购和少量外包服务。公司依据招标文件或客户需求，确定需使用的主要设备或系统，以及品牌、型号、规格、数量等相关参数需求进行比价采购。

4.实施和运维模式

公司客户服务部和工程实施部负责项目的实施，实施部主要针对现场施工项目，完成客户需求调研，产品配置，现场的部署、调试和启用，培训交付等“交钥匙”工作；客户服务部主要针对远程安装客户，完成售后服务和运行维护。

5.盈利模式

报告期内公司盈利模式仍以提供应用云服务、软件销售与服务和系统集成服务为主获取收益。今后将拓展乐逛实景互动平台，发展农产品流通数字经济，获取相应收益。

与创新属性相关的认定情况

√适用 □不适用

“专精特新”认定	<input type="checkbox"/> 国家级 <input checked="" type="checkbox"/> 省（市）级
“单项冠军”认定	<input type="checkbox"/> 国家级 <input type="checkbox"/> 省（市）级
“高新技术企业”认定	<input checked="" type="checkbox"/> 是
“科技型中小企业”认定	<input checked="" type="checkbox"/> 是
“技术先进型服务企业”认定	<input type="checkbox"/> 是
其他与创新属性相关的认定情况	江苏省软件企业-江苏省软件行业协会 -
其他与创新属性相关的认定情况	苏南国家自主创新示范区瞪羚企业-科技部火炬中心、长城战略咨询
其他与创新属性相关的认定情况	江苏省民营科技企业-江苏省民营科技企业
详细情况	1.公司“专精特新”认定情况：南京市工业和信息化局发布的 2019 年

	<p>度南京市“专精特新”中小企业入库名单通知（宁工信中小〔2019〕106号文件），公司名列其中；</p> <p>2.公司“高新技术企业”认定情况：公司高新技术企业发证时间为2021年11月30日，有效期三年，证书编号：GR202132004719。</p> <p>3、公司“科技型中小企业”认定情况：江苏省科学技术厅于2023年3月16日发布《江苏省科技厅关于2023年第一批入库科技型中小企业的公告》，公司名列其中；入库编号为202332011108014279。</p> <p>4.公司“江苏省软件企业”认定情况：2022年12月29日复审认定为2021年度江苏省软件企业。证书号：苏RQ-2016-A0601。</p> <p>5.公司“苏南国家自主创新示范区瞪羚企业”认定情况：由科技部火炬中心与长城战略咨询联合发布《国家高新区瞪羚企业发展报告（2016双创周特刊）》。</p> <p>6.公司“江苏省民营科技企业”认定情况：经确认符合《江苏省发展民营科技企业条例》的有关规定，由江苏省民营科技企业协会2017年6月发放证书。证书号为苏民科企业证字第A-20170275号。</p>
--	------------------------------------------------------------------------------------------------------------------------------------------------------------------------------------------------------------------------------------------------------------------------------------------------------------------------------------------------------------------------------------------------------------------------------------------------------------------------------------------------------------------

行业信息

是否自愿披露

是 否

报告期内变化情况：

事项	是或否
所处行业是否发生变化	<input type="checkbox"/> 是 <input checked="" type="checkbox"/> 否
主营业务是否发生变化	<input type="checkbox"/> 是 <input checked="" type="checkbox"/> 否
主要产品或服务是否发生变化	<input type="checkbox"/> 是 <input checked="" type="checkbox"/> 否
客户类型是否发生变化	<input type="checkbox"/> 是 <input checked="" type="checkbox"/> 否
关键资源是否发生变化	<input type="checkbox"/> 是 <input checked="" type="checkbox"/> 否
销售渠道是否发生变化	<input type="checkbox"/> 是 <input checked="" type="checkbox"/> 否
收入来源是否发生变化	<input type="checkbox"/> 是 <input checked="" type="checkbox"/> 否
商业模式是否发生变化	<input type="checkbox"/> 是 <input checked="" type="checkbox"/> 否

（二） 财务分析

1、 资产负债结构分析

单位：元

项目	本期期末		上年期末		变动比例%
	金额	占总资产的比重%	金额	占总资产的比重%	
货币资金	955,807.93	6.77%	1,398,481.97	8.07%	-31.65%
应收票据	0	0%	0	0%	0%
应收账款	3,754,839.47	26.61%	4,068,359.58	23.48%	-7.71%
存货	228,129.87	1.62%	201,352.33	1.16%	13.30%
投资性房地产	0	0%	0	0%	0%
长期股权投资	240,007.24	1.70%	240,007.24	1.39%	0%

固定资产	43,955.89	0.31%	290,607.65	1.68%	-84.87%
在建工程	0	0%	0	0%	0%
无形资产	0	0%	0	0%	0%
商誉	0	0%	0	0%	0%
短期借款	6,008,842.22	42.58%	5,908,900.58	34.10%	1.69%
长期借款	0	0%	0	0%	0%
其他应收款	2,615,531.34	18.53%	3,976,151.57	22.95%	-34.22%
长期待摊费用	2,934,577.97	20.79%	4,222,822.72	24.37%	-30.51%
递延所得税资产	2,236,220.04	15.85%	1,950,055.43	11.25%	14.67%
应付账款	1,618,820.48	11.47%	2,321,606.95	13.40%	-30.27%
其他应付款	558,149.34	3.96%	1,638,487.38	9.46%	-65.94%
合同负债	1,020,722.09	7.23%	1,027,839.05	5.93%	-0.69%

资产负债项目重大变动原因:

- 1、应收账款：本期期末余额 375.48 万元，较去年年末减少 31.35 万元，主要是智慧粮食、智慧农超和软件项目的资金回笼正常；
- 2、其他应收款：本期期末余额 261.55 万元，较去年年末减少 136.06 万元，主要是收回部分诉讼款、投标保证金；
- 3、长期待摊费用：本期期末余额 293.46 万元，较去年年末减少 128.82 万元，主要是农贸市场改造工程支出的摊销；
- 4、递延所得税资产：本期期末余额 223.62 万元，较去年年末增加了 28.62 万元，主要系可抵扣亏损的增加；
- 5、应付账款：本期期末余额 161.88 万元，较去年年末减少 70.28 万元，主要是本期支付了智慧粮食硬件款和智慧农贸工程款；
- 6、其他应付款：本期期末余额 55.81 万元，较去年年末减少 108.03 万元，主要是支付了质保金及押金；

2、营业情况分析

(1) 利润构成

单位：元

项目	本期		上年同期		变动比例%
	金额	占营业收入的比重%	金额	占营业收入的比重%	
营业收入	11,174,017.07	-	14,777,800.81	-	-24.39%
营业成本	5,576,678.72	49.91%	7,839,587.18	53.05%	-28.87%
毛利率	50.09%	-	46.95%	-	-
销售费用	1,296,839.17	11.61%	1,481,011.86	10.02%	-12.44%
管理费用	2,833,563.80	25.36%	3,112,123.84	21.06%	-8.95%
研发费用	3,099,857.59	27.74%	2,686,235.72	18.18%	15.40%
财务费用	304,215.40	2.72%	337,601.19	2.28%	-9.89%
信用减值损失	-443,470.03	-3.97%	-500,901.70	-3.39%	-11.47%
资产减值损失	0	0%	0		

其他收益	676,793.85	6.06%	231,352.54	1.57%	192.54%
投资收益	0	0%	0		
公允价值变动收益	0	0%	0		
资产处置收益	0	0%	0		
汇兑收益	0	0%	0		
营业利润	-1,724,945.36	-15.44%	-1,003,086.96	-6.79%	-71.96%
营业外收入	577.51	0.01%	200.01	0%	188.74%
营业外支出	1,163.84	0.01%	86,322.77	0.58%	-98.65%
净利润	-1,439,367.08	-12.88%	-517,833.67	-3.50%	-177.96%

项目重大变动原因:

- 1、本期，营业收入总额较上年同期减少 360.38 万元；营业成本较去年同期减少 226.29 万元。收入下降主要有：湖南项目公司调整了三家承租成本畸高的农贸市场，疫情保供期间扶持商户的收费减免，智慧农贸工程停止，因此智慧农贸业务同比收入减少 177.82 万元；母公司报告期末产生智慧粮食工程业务，同时供应链系统业务需求放缓，母公司软件及其服务收入同比减少 182.56 万元；营业成本降低系随收入同向变动。本年没有发生毛利率较低的智慧粮食工程、智慧农贸工程改造业务，因而毛利率同比增加 3.14%。
- 2、销售费用：本期较上年同期减少 18.42 万元，主要是减少了业务活动费用；
- 3、管理费用：本期较上年同期减少 27.85 万元，主要是湖南智慧农贸市场的设备折旧减少；
- 4、研发费用：本期较去年同期增加了 41.36 万元，主要系研发人员工资的增加；
- 5、其他收益：本期较上年同期增加 44.54 万元，主要是高企复审通过获得江北新区政府科技经费 20 万元和湖南项目公司疫情保供获取财政奖励 20 万元。

(2) 收入构成

单位：元

项目	本期金额	上期金额	变动比例%
主营业务收入	11,161,441.77	14,753,013.13	-24.34%
其他业务收入	12,575.30	24,787.68	-49.27%
主营业务成本	5,569,231.70	7,825,381.77	-28.83%
其他业务成本	7,447.02	14,205.41	-47.52%

按产品分类分析:

√适用 □不适用

单位：元

类别/项目	营业收入	营业成本	毛利率%	营业收入比上年同期增减%	营业成本比上年同期增减%	毛利率比上年同期增减百分点
软件销售	2,021,849.18	67,396.57	96.67%	-27.60%	-76.07%	6.75%
硬件销售	-12,840.71	13,870.92	-208.02%	-102.68%	-96.00%	-235.79%
技术服务	4,797,932.21	776,465.87	83.82%	-10.28%	-43.70%	9.61%
其他业务收入	12,575.30	7,447.02	40.78%	-49.27%	-47.58%	-1.91%
市场服务收	4,354,501.09	4,711,498.34	-8.20%	-29.00%	-19.02%	-13.33%

入						
---	--	--	--	--	--	--

按区域分类分析：

适用 不适用

收入构成变动的原因：

1.软件销售收入：较上年同期减少 77.06 万元，主要是供应链管理系统订单减少；
2.硬件销售收入：本期较上年同期减少 49.27 万元，去年同期智慧粮食智能化工程业务，本年未发生相应业务且存在核减粮情设备业务；
3.技术服务收入：本期较上年同期减少 55 万元，主要是支付通道业务收入进一步减少；
4.市场服务收入：本期较上年同期减少 177.82 万元，调整湖南项目公司三个农贸市场并在疫情期间对商户实行减免优惠收费。

(3) 主要客户情况

单位：元

序号	客户	销售金额	年度销售占比%	是否存在关联关系
1	新合作商贸连锁集团有限公司	793,962.27	7.11%	否
2	中国供销电子商务有限公司	747,753.38	6.69%	否
3	中华全国供销合作总社	716,981.14	6.42%	否
4	十堰市新合作商贸有限公司	473,479.70	4.24%	否
5	中再云图技术有限公司	287,735.85	2.57%	否
合计		3,019,912.34	27.03%	-

(4) 主要供应商情况

单位：元

序号	供应商	采购金额	年度采购占比%	是否存在关联关系
1	中科智远科技江苏公司	117,050.77	65.97%	否
2	深思数盾（天津）科技有限公司	19,911.50	11.22%	否
3	南京宇禾鑫创信息科技有限公司	6,902.66	3.89%	否
4	上海陆港信息科技有限公司	5,752.21	3.24%	否
5	南京新英特包装制品	5,192.92	2.93%	否
合计		154,810.06	87.25%	-

3、 现金流量状况

单位：元

项目	本期金额	上期金额	变动比例%
经营活动产生的现金流量净额	-216,058.17	9,450.05	-2,386.32%
投资活动产生的现金流量净额	-26,020.50	0	-100.00%
筹资活动产生的现金流量净额	-200,595.37	-431,844.89	53.55%

现金流量分析：

1、本期，公司经营活动现金流量净额为-21.61 万元，比去年减少 2386.32%。本期，公司业务有所收缩，

同时增加研发投入；

2、本期，公司投资活动现金流量净额为-2.60万元，为购置固定资产发生的开支；

3、本期，公司筹资活动现金流量净额为-20.06万元，比去增加53.55%，本期，净增加贷款10万元。

(三) 投资状况分析

1. 主要控股子公司、参股公司情况

√适用 □不适用

单位：元

公司名称	公司类型	主要业务	注册资本	总资产	净资产	营业收入	净利润
湖南深锐智慧电子科技有限公司	控股子公司	旧市场改造、信息化建设、技术服务；农贸市场营运管理与摊位服务	10,000,000.00	12,254,278.98	9,319,192.31	2,426,298.50	6,263.35
湖南衡贸农贸市场管理有限公司	控股子公司	农贸市场营运管理与摊位服务	2,000,000.00	4,210,049.11	-8,383,996.46	1,928,202.59	-1,060,298.63
盈放智能称重设备（江苏）有限公司	参股公司	电子秤研发、生产、销售	10,000,000.00	587,631.99	580,036.20	0	0

主要参股公司业务分析

适用 不适用

公司名称	与公司从事业务的关联性	持有目的
盈放智能称重设备（江苏）有限公司	配套智慧农批、智慧农贸业务的硬件支撑	减少或有采购成本，方便对接生鲜农产品实景互动商务平台交易数据的自动传输

公司控制的结构化主体情况

适用 不适用

2. 理财产品投资情况

适用 不适用

非金融机构委托理财、高风险委托理财或单项金额重大的委托理财

适用 不适用

3. 与私募基金管理人共同投资合作或合并范围内包含私募基金管理人的情况

适用 不适用

三、 持续经营评价

报告期内，公司保持业务、资产、人员、财务、机构的完全独立，继续保持良好的独立自主经营能力；经营管理层、核心团队稳定，优质客户资源继续稳定拓展；会计核算、财务经营管理、风险控制等各项重大内部控制体系运行良好。公司经过二十年的成长，各项资质条件相对完备，技术积累丰富，加上不断地进行产品创新，为企业持续成长注入了不竭动力。尽管疫情对公司营运造成困难，但对重点项目会稽梦财税云服务平台、资产管理云平台和乐逛实景互动电商平台仍然不断加大研发投入，升级后技术层面得到了进一步的完善，公司将持续在以供销社、粮食、卫生、教育、代理记账等领域推进信息化建设。

第四节 重大事件

一、 重大事件索引

事项	是或否	索引
是否存在重大诉讼、仲裁事项	<input type="checkbox"/> 是 <input checked="" type="checkbox"/> 否	四.二.(一)
是否存在提供担保事项	<input type="checkbox"/> 是 <input checked="" type="checkbox"/> 否	
是否对外提供借款	<input checked="" type="checkbox"/> 是 <input type="checkbox"/> 否	四.二.(二)
是否存在股东及其关联方占用或转移公司资金、资产及其他资源的情况	<input type="checkbox"/> 是 <input checked="" type="checkbox"/> 否	四.二.(三)
是否存在日常性关联交易事项	<input type="checkbox"/> 是 <input checked="" type="checkbox"/> 否	
是否存在其他重大关联交易事项	<input type="checkbox"/> 是 <input checked="" type="checkbox"/> 否	
是否存在经股东大会审议通过的收购、出售资产、对外投资事项以及报告期内发生的企业合并事项	<input type="checkbox"/> 是 <input checked="" type="checkbox"/> 否	
是否存在股权激励计划、员工持股计划或其他员工激励措施	<input type="checkbox"/> 是 <input checked="" type="checkbox"/> 否	
是否存在股份回购事项	<input type="checkbox"/> 是 <input checked="" type="checkbox"/> 否	
是否存在已披露的承诺事项	<input checked="" type="checkbox"/> 是 <input type="checkbox"/> 否	四.二.(四)
是否存在资产被查封、扣押、冻结或者被抵押、质押的情况	<input type="checkbox"/> 是 <input checked="" type="checkbox"/> 否	
是否存在被调查处罚的事项	<input type="checkbox"/> 是 <input checked="" type="checkbox"/> 否	
是否存在失信情况	<input type="checkbox"/> 是 <input checked="" type="checkbox"/> 否	
是否存在破产重整事项	<input type="checkbox"/> 是 <input checked="" type="checkbox"/> 否	
是否存在自愿披露的其他事项	<input type="checkbox"/> 是 <input checked="" type="checkbox"/> 否	

二、 重大事件详情（如事项存在选择以下表格填列）

（一）重大诉讼、仲裁事项

本报告期公司无重大诉讼、仲裁事项

（二）对外提供借款情况

报告期内对外提供借款的累计金额是否占净资产 10%及以上

是 否

单位：元

债务人	债务人与公司的关联关系	债务人是否为公司董事、监事及高级管理人员	借款期间		期初余额	本期新增	本期减少	期末余额	借款利率	是否履行审议程序	是否存在抵质押
			起始日期	终止日期							

		员									
苏州深锐电子科技有限公司	无	否	2018年4月26日	2018年5月25日	1,421,861.47		244,772.99	1,177,088.48	12%	已事前及时履行	否
陶尚平	无	否	2018年6月20日		55,000.00		55,000.00	0	0%	已事前及时履行	否
郑杰	无	否	2018年6月16日		55,400.00			55,400.00	0%	已事前及时履行	否
吴妍秋	无	否	2019年7月9日		15,000.00		15,000.00	0	0%	已事前及时履行	否
赵晶	无	否	2020年9月30日		50,000.00		12,000.00	38,000.00	0%	已事前及时履行	否
丁硕	无	否	2020年9月25日		47,400.00		47,400.00	0	0%	已事前及时履行	否
总计	-	-	-	-	1,644,661.47		374,172.99	1,270,488.48	-	-	-

对外提供借款原因、归还情况及对公司的影响：

2018年4月26日，本公司与苏州深锐电子科技有限公司签订贷款协议，苏州深锐电子科技有限公司向本公司借款200万元，如双方于一个期限内签署股权合作协议，则借款转化为相应对价。否则，苏州深锐电子科技有限公司向本公司偿还借款本金200万元，并按年率12%支付贷款利息，借款时间一个月，截止报告期末，苏州深锐电子科技有限公司未归还借款。2019年3月，我司向南京鼓楼区人民法院提起诉讼，并进行财产保全措施。2019年12月30日，南京市鼓楼区人民法院以（2019）苏0106民初3417号民事判决书，一审判决原告胜诉，支持原告的全部诉求。但被告上诉。2020年9月7日，南京市中级人民法院发布（2020）苏01民终4013号民事判决书，二审判决维持一审判决，驳回对方上诉，支持我方的全部诉求。目前，正进入执行程序，报告期内收到法院执行款244,772.99元。

郑杰、陶尚平、吴妍秋、赵晶、丁硕五名员工向公司提出借款，公司考虑到他们是公司的业务骨干等因素提供了借款，上述五名员工的借款已按照公司财务管理制度的要求履行了总经理的批准流程。对

五位员工提供的借款是在确保不影响公司正常经营的情况下提供的临时借款，其中陶尚平、吴妍秋、丁硕报告期内已经全部归还借款。

(三) 股东及其关联方占用或转移公司资金、资产及其他资源的情况

本报告期公司无股东及其关联方占用或转移公司资金、资产及其他资源的情况

(四) 承诺事项的履行情况

承诺主体	承诺开始日期	承诺结束日期	承诺来源	承诺类型	承诺具体内容	承诺履行情况
董监高	2015年7月31日		挂牌	同业竞争承诺	承诺不构成同业竞争	正在履行中
实际控制人或控股股东	2015年7月31日		挂牌	同业竞争承诺	承诺不构成同业竞争	正在履行中
实际控制人或控股股东	2015年7月31日		挂牌	其他承诺（独立性）	承诺江苏盈放科技有限公司的独立性，与公司不构成同业竞争	正在履行中

承诺事项履行情况

事项	是或否	是否完成整改
因相关法律法规、政策变化、自然灾害等自身无法控制的客观原因，导致承诺无法履行或无法按期履行的，承诺人是否未及时披露相关信息	不涉及	不涉及
除自身无法控制的客观原因及全国股转公司另有要求的外，承诺已无法履行或履行承诺不利于维护挂牌公司权益的，承诺人是否未充分披露原因并履行替代方案或豁免承诺的审议程序	不涉及	不涉及
除自身无法控制的客观原因外，承诺人是否超期未履行承诺或违反承诺	不涉及	不涉及

上述承诺事项均在正常履行过程中。

第五节 股份变动、融资和利润分配

一、普通股股本情况

(一) 普通股股本结构

单位：股

股份性质		期初		本期变动	期末	
		数量	比例%		数量	比例%
无限售条件股	无限售股份总数	427,500	4.275%	0	427,500	4.275%
	其中：控股股东、实际控制					

份	人						
	董事、监事、高管	427,500	4.275%	0	427,500	4.275%	
	核心员工						
有限售 条件股 份	有限售股份总数	9,572,500	95.725%	0	9,572,500	95.725%	
	其中：控股股东、实际控制人	7,296,000	72.96%	0	7,296,000	72.96%	
	董事、监事、高管	1,567,500	15.675%	0	1,567,500	15.675%	
	核心员工						
总股本		10,000,000	-	0	10,000,000	-	
普通股股东人数							5

股本结构变动情况：

适用 不适用

(二) 普通股前十名股东情况

单位：股

序号	股东名称	期初持股数	持股变动	期末持股数	期末持股比例%	期末持有有限售股份数量	期末持有无限售股份数量	期末持有的质押股份数量	期末持有的司法冻结股份数量
1	陆义保	7,296,000	0	7,296,000	72.96%	7,296,000	0	0	0
2	吴微	1,710,000	0	1,710,000	17.10%	1,282,500	427,500	0	0
3	王腊先	500,000	0	500,000	5.00%	500,000	0	0	0
4	朱春泉	285,000	0	285,000	2.85%	285,000	0	0	0
5	施俊	209,000	0	209,000	2.09%	209,000	0	0	0
合计		10,000,000	0	10,000,000	100%	9,572,500	427,500	0	0

普通股前十名股东间相互关系说明：股东之间不存在关联关系。

二、 优先股股本基本情况

适用 不适用

三、 控股股东、实际控制人情况

是否合并披露：

是 否

报告期内控股股东、实际控制人未发生变化

四、 报告期内的普通股股票发行及募集资金使用情况

(一) 报告期内的普通股股票发行情况

适用 不适用

(二) 存续至报告期的募集资金使用情况

适用 不适用

五、 存续至本期的优先股股票相关情况

适用 不适用

六、 存续至本期的债券融资情况

适用 不适用

七、 存续至本期的可转换债券情况

适用 不适用

八、 银行及非银行金融机构间接融资发生情况

适用 不适用

九、 权益分派情况

(一) 报告期内的利润分配与公积金转增股本情况

适用 不适用

利润分配与公积金转增股本的执行情况：

适用 不适用

(二) 权益分派预案

适用 不适用

十、 特别表决权安排情况

适用 不适用

第六节 董事、监事、高级管理人员及核心员工情况

一、董事、监事、高级管理人员情况

(一) 基本情况

姓名	职务	性别	是否为失信 联合惩戒对 象	出生年月	任职起止日期	
					起始日期	终止日期
马文礼	董事会秘书	男	否	1972年5月	2022年5月 22日	2025年5月 21日
陈霄	监事	男	否	1986年9月	2022年5月 22日	2025年5月 21日
曹全锋	监事	男	否	1979年10月	2022年5月 22日	2025年5月 21日
陈小祥	监事会主席	男	否	1962年12月	2022年5月 22日	2025年5月 21日
朱春泉	董事、财务负责 人	男	否	1965年2月	2022年5月 22日	2025年5月 21日
陈新锋	董事、副总经 理、技术总监	男	否	1972年5月	2022年5月 22日	2025年5月 21日
姚国娟	董事、副总经理	女	否	1963年11月	2022年5月 22日	2025年5月 21日
吴微	董事、总经理	男	否	1977年5月	2022年5月 22日	2025年5月 21日
陆义保	董事长	男	否	1963年4月	2022年5月 22日	2025年5月 21日
董事会人数:					5	
监事会人数:					3	
高级管理人员人数:					5	

董事、监事、高级管理人员与股东之间的关系:

无关联关系

(二) 变动情况

适用 不适用

关键岗位变动情况

适用 不适用

(三) 报告期内新任董事、监事、高级管理人员情况

适用 不适用

(四) 董事、高级管理人员的股权激励情况

适用 不适用

(五) 董事、监事、高级管理人员任职履职情况

事项	是或否	具体情况
董事、监事、高级管理人员是否存在《公司法》第一百四十六条规定的情形	否	
董事、监事、高级管理人员是否被中国证监会采取证券市场禁入措施或者认定为不适当人选，期限尚未届满	否	
董事、监事、高级管理人员是否被全国股转公司或者证券交易所采取认定其不适合担任公司董事、监事、高级管理人员的纪律处分，期限尚未届满	否	
是否存在董事、高级管理人员兼任监事的情形	否	
是否存在董事、高级管理人员的配偶和直系亲属在其任职期间担任公司监事的情形	否	
财务负责人是否具备会计师以上专业技术职务资格，或者具有会计专业知识背景并从事会计工作三年以上	是	
是否存在超过二分之一的董事会成员具有亲属关系(不限于近亲属)	否	
董事、高级管理人员是否投资与挂牌公司经营同类业务的其他企业	否	
董事、高级管理人员及其控制的企业是否与公司订立除劳务/聘任合同以外的合同或进行交易	否	
是否存在董事连续两次未亲自出席董事会会议的情形	否	
是否存在董事连续十二个月内未亲自出席董事会会议次数超过期间董事会会议总次数二分之一的情形	否	
董事长、总经理、财务负责人、董事会秘书或信息披露事务负责人等关键职务是否存在一人兼多职的情况	否	

(六) 独立董事任职履职情况

适用 不适用

二、 员工情况

(一) 在职员工(公司及控股子公司)基本情况

按工作性质分类	期初人数	本期新增	本期减少	期末人数
行政人员	9	0	0	9
生产人员	0	0	0	0
销售人员	16	1	2	15
技术人员	20	3	3	20

财务人员	6	0	0	6
员工总计	51	4	5	50

按教育程度分类	期初人数	期末人数
博士	0	0
硕士	0	0
本科	11	17
专科	19	15
专科以下	21	18
员工总计	51	50

员工薪酬政策、培训计划以及需公司承担费用的离退休职工人数等情况

公司根据自身情况制定了完整的薪酬体系和绩效考核制度，员工薪酬包括基本工资、岗位工资、加班工资及年终奖金。公司实行全员劳动合同制，依据《中华人民共和国劳动法》和地方相关法规、规范性文件，公司与员工签订《劳动合同书》，公司遵循国家有关法律、法规及地方相关社会保险政策，按照员工月薪的一定比例为其办理养老、医疗、工伤、失业、生育的社会保险和住房公积金。截止报告期末，需公司承担费用的离退休职工人数为 0 人。

(二) 核心员工（公司及控股子公司）基本情况及变动情况

适用 不适用

三、 报告期后更新情况

适用 不适用

第七节 公司治理、内部控制和投资者保护

事项	是或否
年度内是否建立新的公司治理制度	<input type="checkbox"/> 是 <input checked="" type="checkbox"/> 否
投资机构是否派驻董事	<input type="checkbox"/> 是 <input checked="" type="checkbox"/> 否
监事会对本年监督事项是否存在异议	<input type="checkbox"/> 是 <input checked="" type="checkbox"/> 否
管理层是否引入职业经理人	<input type="checkbox"/> 是 <input checked="" type="checkbox"/> 否
会计核算体系、财务管理、风险控制及其他重大内部管理制度本年是否发现重大缺陷	<input type="checkbox"/> 是 <input checked="" type="checkbox"/> 否
是否建立年度报告重大差错责任追究制度	<input checked="" type="checkbox"/> 是 <input type="checkbox"/> 否

一、 公司治理

(一) 制度与评估

1、 公司治理基本状况

公司自挂牌以来严格按照《公司法》、《证券法》、《非上市公众公司监督管理办法》及其他有关法律法规、规范性文件的要求，不断完善公司的法人治理结构，健全公司内部管理和控制制度，规范运作，严格进行信息披露。公司通过了《公司章程》、《股东大会议事规则》、《董事会议事规则》、《监事会议事规则》、《累积投票制实施细则》、《投资管理制度》、《关联交易决策制度》、《对外担保管理制度》、《关联方资金往来管理制度》、《总经理工作细则》、《董事会秘书工作制度》、《年报重大差错追究责任制度》、《投资者关系管理制度》、《信息披露事务管理制度》等在内的一系列管理制度。

报告期内，股东大会、董事会、监事会及管理层均按照有关法律法规和《公司章程》、议事规则及各项管理制度规定的职权独立有效地运作。公司严格按照法律法规、《公司章程》及内部管理制度的规定开展经营，公司董事、监事和高级管理人员均忠实履行义务。

今后，公司将继续密切关注监管机构出台的新政策，并结合公司实际情况适时制定相应的管理制度，保障公司健康持续发展。

2、 公司治理机制是否给所有股东提供合适的保护和平等权利的评估意见

报告期内，公司按照《公司法》、《证券法》、《全国中小企业股份转让系统业务规则》等法律法规及规范性文件的要求，严格遵守《公司章程》、三会议事规则以及公司内部各项管理制度，依法合规治理公司。

董事会经过评估认为，公司治理机制完善，符合《公司法》、《证券法》、《全国中小企业股份转让系统业务规则》等法律、法规及规范性文件的要求，能够有效保障所有股东的合法及平等权利，保证了所有股东充分行使自己的权利。

3、 公司重大决策是否履行规定程序的评估意见

报告期内，公司重大决策基本按照《公司章程》以及相关内部控制制度的规定程序和规则进行，根据各事项的审批权限，经过公司董事会、监事会或股东大会的讨论、审议通过。截止报告期末，上述机构成员均依法运作，未出现重大违法违规现象和重大缺陷，能够切实履行应尽的职责和义务。

4、 公司章程的修改情况

公司是否已对照《全国中小企业股份转让系统挂牌公司治理规则》等业务规则完善公司章程：

是 否

公司已根据《全国中小企业股份转让系统挂牌公司治理规则》及公司规范治理的相关要求，对《公司章程》进行了修订与完善。报告期内，公司未修订章程。

(二) 三会运作情况

1、 三会的召开次数

项目	股东大会	董事会	监事会
召开次数	2	5	4

2、 股东大会的召集、召开、表决情况

事项	是或否	具体情况
股东大会是否未均按规定设置会场	否	
2021年年度股东大会是否未在上一会计年度结束后6个月内举行	否	
2021年年度股东大会通知是否未提前20日发出	否	
2022年公司临时股东大会通知是否未均提前15日发出	否	
独立董事、监事会、单独或合计持股10%以上的股东是否向董事会提议过召开临时股东大会	否	
股东大会是否实施过征集投票权	否	
股东大会审议《全国中小企业股份转让系统挂牌公司治理规则》第二十六条所规定的影响中小股东利益的重大事项时，对中小股东的表决情况是否未单独计票并披露	否	

3、 三会召集、召开、表决的特殊情况

适用 不适用

4、 三会程序是否符合法律法规要求的评估意见

公司股东大会、董事会、监事会的召集、提案审议、通知、召开、授权委托、表决与决议均符合法律法规和公司章程的相关规定和要求，且相关人员均严格按照相关法律、法规履行各自的权利和义务。

二、 内部控制

(一) 监事会就年度内监督事项的意见

监事会在报告期内监事活动中，未发现公司存在重大风险事项，监事会对报告期内公司监事事项无异议。

(二) 公司保持独立性、自主经营能力的说明

公司严格遵守《公司法》和《公司章程》等法律法规和规章制度规范运作，逐步健全和完善公司法人治理结构。

1、业务独立。公司拥有独立完整的业务体系，能够面向市场独立经营，独立核算和决策，独立承担责任与风险，未受到公司控股股东的干涉、控制，亦未因与公司控股股东及其控制的其他企业之间存在关联关系而使公司经营自主权的完整性、独立性受到不良影响。

2、人员独立。公司董事、监事及其他高级管理人员均按照《公司法》及《公司章程》合法产生；公司的总经理、副总经理、财务负责人、董事会秘书等高级管理人员未在控股股东及其控制的其他企业中担任除董事、监事以外的其它职务，未在控股股东及其控制的其他企业中领薪；公司财务人员未在控股股东及其控制的其他企业中兼职。

3、资产独立。公司合法拥有与目前业务有关的产品以及商标等资产的所有权或使用权。公司独立拥有该等资产，不存在被股东单位或其他关联方占用的情形。

4、机构独立。公司已依法建立健全股东大会、董事会、监事会等机构，聘请了财务负责人、董事会秘书等高级管理人员在内的高级管理层，公司独立行使经营管理职权，独立于公司的控股股东、实际控制人及其控制的其他企业，不存在机构混同的情形。

5、财务独立。公司设立了独立的财务会计部门，并依据《中华人民共和国会计法》、《企业会计准则》建立了独立的财务核算体系和规范的财务管理制度，能够独立作出财务决策，具有规范的财务会计制度。公司在银行独立开立账户，依法进行纳税申报和履行纳税义务，独立对外签订合同，不存在与控股股东、实际控制人及其控制的其它企业共用银行账户的情形。

(三) 对重大内部管理制度的评价

事项	是或否
挂牌公司是否存在公章的盖章时间早于相关决策审批机构授权审批时间的情形	否
挂牌公司出纳人员是否兼管稽核、会计档案保管和收入、费用、债权债务账目的登记工作	否
报告期内，公司现有的会计核算体系、财务管理、风险控制等重大内部制度均未发现重大缺陷，亦不存在因重大缺陷对财务报告构成潜在或现实影响。现行的重大内部管理制度按照《公司法》、《证券法》、《公司章程》及相关法律法规并结合公司实际情况制定，报告期内未发生整改。	
1、关于会计核算体系 报告期内，公司严格按照国家法律法规关于会计核算的规定，公司会计核算工作正常开展。	
2、关于财务管理体系 报告期内，公司严格贯彻和落实各项财务管理制度，在国家政策及制度的指引下，做到有序工作、严格管理，继续完善公司财务管理体系。	
3、关于风险控制体系 报告期内，公司紧紧围绕企业风险控制制度，在有效分析市场风险、政策风险、经营风险、法律风险等的前提下，采取事前防范、事中控制等措施，从企业规范的角度继续完善风险控制体系。	

(四) 年度报告差错责任追究制度相关情况

为进一步健全公司的信息披露管理制度，提高公司规范运作水平，增强信息披露的真实性、准确性、完整性和及时性，提高年报信息披露的质量和透明度，健全内部约束和责任追究机制，促进公司管理层

恪尽职守，结合公司的实际情况，公司已经制定《信息披露管理制度》、《年度报告重大差错责任追究制度》。

报告期内，公司未发生重大会计差错更正、重大遗漏信息等情况。公司信息披露责任人及公司管理层严格遵守了上述制度，执行情况良好。

三、 投资者保护

(一) 实行累积投票制的情况

适用 不适用

(二) 提供网络投票的情况

适用 不适用

(三) 表决权差异安排

适用 不适用

第八节 财务会计报告

一、 审计报告

是否审计	是			
审计意见	无保留意见			
审计报告中的特别段落	<input checked="" type="checkbox"/> 无 <input type="checkbox"/> 强调事项段 <input type="checkbox"/> 其他事项段 <input type="checkbox"/> 持续经营重大不确定性段落 <input type="checkbox"/> 其他信息段落中包含其他信息存在未更正重大错报说明			
审计报告编号	勤信审字【2023】第 1031 号			
审计机构名称	中勤万信会计师事务所（特殊普通合伙）			
审计机构地址	北京西直门外大街 112 号阳光大厦 10 层			
审计报告日期	2023 年 4 月 26 日			
签字注册会计师姓名及连续签字年限	刘华华 5 年	刘俊辉 2 年	年	年
会计师事务所是否变更	否			
会计师事务所连续服务年限	6 年			
会计师事务所审计报酬	10 万元			

审计报告

勤信审字【2023】第 1031 号

南京盈放科技股份有限公司全体股东：

一、审计意见

我们审计了南京盈放科技股份有限公司（以下简称盈放科技）财务报表，包括 2022 年 12 月 31 日的合并及母公司资产负债表，2022 年度的合并及母公司利润表、合并及母公司现金流量表、合并及母公司股东权益变动表以及财务报表附注。

我们认为，后附的财务报表在所有重大方面按照企业会计准则的规定编制，公允反映了盈放科技 2022 年 12 月 31 日的合并及母公司财务状况以及 2022 年度的合并及母公司经营成果和现金流量。

二、形成审计意见的基础

我们按照中国注册会计师审计准则的规定执行了审计工作。审计报告的“注册会计师对财务报表审计的责任”部分进一步阐述了我们在这些准则下的责任。按照中国注册会计师职业道德守则，我们独立于科华控股，并履行了职业道德方面的其他责任。我们相信，我们获取的审计证据是充分、适当的，为发表审计意见提供了基础。

三、其他信息

盈放科技管理层（以下简称管理层）对其他信息负责。其他信息包括盈放科技 2022 年年度报告中涵盖的信息，但不包括财务报表和我们的审计报告。

我们对财务报表发表的审计意见不涵盖其他信息，我们也不对其他信息发表任何形式的鉴证结论。

结合我们对财务报表的审计，我们的责任是阅读其他信息，在此过程中，考虑其他信息是否与财务报表或我们在审计过程中了解到的情况存在重大不一致或者似乎存在重大错报。

基于我们已执行的工作，如果我们确定其他信息存在重大错报，我们应当报告该事实。在这方面，我们无任何事项需要报告。

四、管理层和治理层对财务报表的责任

盈放科技管理层（以下简称管理层）负责按照企业会计准则的规定编制财务报表，使其实现公允反映，并设计、执行和维护必要的内部控制，以使财务报表不存在由于舞弊或错误导致的重大错报。

在编制财务报表时，管理层负责评估盈放科技的持续经营能力，披露与持续经营相关的事项（如适用），并运用持续经营假设，除非管理层计划清算盈放科技、终止运营或别无其他现实的选择。

治理层负责监督盈放科技的财务报告过程。

五、注册会计师对财务报表审计的责任

我们的目标是对财务报表整体是否不存在由于舞弊或错误导致的重大错报获取合理保证，并出具包含审计意见的审计报告。合理保证是高水平的保证，但并不能保证按照审计准则执行的审计在某一重大错报存在时总能发现。错报可能由于舞弊或错误导致，如果合理预期错报单独或汇总起来可能影响财务报表使用者依据财务报表作出的经济决策，则通常认为错报是重大的。

在按照审计准则执行审计工作的过程中，我们运用职业判断，并保持职业怀疑。同时，我们也执行以下工作：

（1）识别和评估由于舞弊或错误导致的财务报表重大错报风险，设计和实施审计程序以应对这些风险，并获取充分、适当的审计证据，作为发表审计意见的基础。由于舞弊可能涉及串通、伪造、故意遗漏、虚假陈述或凌驾于内部控制之上，未能发现由于舞弊导致的重大错报的风险高于未能发现由于错误导致的重大错报的风险。

（2）了解与审计相关的内部控制，以设计恰当的审计程序，但目的并非对内部控制的有效性发表意见。

（3）评价管理层选用会计政策的恰当性和作出会计估计及相关披露的合理性。

（4）对管理层使用持续经营假设的恰当性得出结论。同时，根据获取的审计证据，就可能对盈放公司持续经营能力产生重大疑虑的事项或情况是否存在重大不确定性得出结论。如果我们得出结论认为存在重大不确定性，审计准则要求我们在审计报告中提请报表使用者注意财务报表中的相关披露；如果

披露不充分，我们应当发表非无保留意见。我们的结论基于截至审计报告日可获得的信息。然而，未来的事项或情况可能导致盈放科技不能持续经营。

(5) 评价财务报表的总体列报、结构和内容（包括披露），并评价财务报表是否公允反映相关交易和事项。

(6) 就盈放科技中实体或业务活动的财务信息获取充分、适当的审计证据，以对财务报表发表审计意见。

我们与治理层就计划的审计范围、时间安排和重大审计发现等事项进行沟通，包括沟通我们在审计中识别出的值得关注的内部控制缺陷。

我们还就已遵守与独立性相关的职业道德要求向治理层提供声明，并与治理层沟通可能被合理认为影响我们独立性的所有关系和其他事项，以及相关的防范措施。

中勤万信会计师事务所（特殊普通合伙）

中国注册会计师：刘华华
(项目合伙人)

二〇二三年四月二十六日

中国注册会计师：刘俊辉

二、 财务报表

(一) 合并资产负债表

单位：元

项目	附注	2022年12月31日	2021年12月31日
流动资产：			
货币资金	五、1	955,807.93	1,398,481.97
结算备付金			
拆出资金			
交易性金融资产			
衍生金融资产			
应收票据			
应收账款	五、2	3,754,839.47	4,068,359.58
应收款项融资			
预付款项	五、3	600,707.28	504,025.16
应收保费			
应收分保账款			
应收分保合同准备金			
其他应收款	五、4	2,615,531.34	3,976,151.57
其中：应收利息			
应收股利			
买入返售金融资产			
存货	五、5	228,129.87	201,352.33
合同资产			
持有待售资产			
一年内到期的非流动资产			
其他流动资产	五、6	502,689.40	474,874.75
流动资产合计		8,657,705.29	10,623,245.36
非流动资产：			
发放贷款及垫款			
债权投资			
其他债权投资			
长期应收款			
长期股权投资	五、7	240,007.24	240,007.24
其他权益工具投资			
其他非流动金融资产			
投资性房地产			
固定资产	五、8	43,955.89	290,607.65
在建工程		0	0
生产性生物资产			
油气资产			
使用权资产			

无形资产			
开发支出			
商誉			
长期待摊费用	五、9	2,934,577.97	4,222,822.72
递延所得税资产	五、10	2,236,220.04	1,950,055.43
其他非流动资产			
非流动资产合计		5,454,761.14	6,703,493.04
资产总计		14,112,466.43	17,326,738.40
流动负债：			
短期借款	五、11	6,008,842.22	5,908,900.58
向中央银行借款			
拆入资金			
交易性金融负债			
衍生金融负债			
应付票据			
应付账款	五、12	1,618,820.48	2,321,606.95
预收款项			
合同负债	五、13	1,020,722.09	1,027,839.05
卖出回购金融资产款			
吸收存款及同业存放			
代理买卖证券款			
代理承销证券款			
应付职工薪酬	五、14	13,379.00	
应交税费	五、15	82,546.63	189,251.70
其他应付款	五、16	558,149.34	1,638,487.38
其中：应付利息			
应付股利			
应付手续费及佣金			
应付分保账款			
持有待售负债			
一年内到期的非流动负债			
其他流动负债	五、17	41,338.92	32,617.91
流动负债合计		9,343,798.68	11,118,703.57
非流动负债：			
保险合同准备金			
长期借款		0	0
应付债券			
其中：优先股			
永续债			
租赁负债			
长期应付款			
长期应付职工薪酬			
预计负债			

递延收益			
递延所得税负债			
其他非流动负债			
非流动负债合计			
负债合计		9,343,798.68	11,118,703.57
所有者权益（或股东权益）：			
股本	五、18	10,000,000.00	10,000,000.00
其他权益工具			
其中：优先股			
永续债			
资本公积	五、19	60,440.84	60,440.84
减：库存股			
其他综合收益			
专项储备			
盈余公积	五、20	864,925.73	864,925.73
一般风险准备			
未分配利润	五、21	-6,156,698.82	-4,717,331.74
归属于母公司所有者权益（或股东权益）合计		4,768,667.75	6,208,034.83
少数股东权益			
所有者权益（或股东权益）合计		4,768,667.75	6,208,034.83
负债和所有者权益（或股东权益）总计		14,112,466.43	17,326,738.40

法定代表人：陆义保

主管会计工作负责人：朱春泉

会计机构负责人：朱春泉

（二） 母公司资产负债表

单位：元

项目	附注	2022年12月31日	2021年12月31日
流动资产：			
货币资金		509,197.24	997,652.52
交易性金融资产			
衍生金融资产			
应收票据			
应收账款		3,469,839.47	4,068,359.58
应收款项融资			
预付款项		214,990.79	35,020.00
其他应收款		4,685,631.34	5,711,381.83
其中：应收利息			
应收股利			
买入返售金融资产			

存货		223,946.19	197,168.65
合同资产			
持有待售资产			
一年内到期的非流动资产			
其他流动资产		382,580.93	457,034.31
流动资产合计		9,486,185.96	11,466,616.89
非流动资产：			
债权投资			
其他债权投资			
长期应收款			
长期股权投资		12,240,007.24	12,240,007.24
其他权益工具投资			
其他非流动金融资产			
投资性房地产			
固定资产		32,197.56	265,851.28
在建工程			
生产性生物资产			
油气资产			
使用权资产			
无形资产			
开发支出			
商誉			
长期待摊费用			
递延所得税资产		1,646,250.22	1,057,517.58
其他非流动资产			
非流动资产合计		13,918,455.02	13,563,376.10
资产总计		23,404,640.98	25,029,992.99
流动负债：			
短期借款		6,008,842.22	5,908,900.58
交易性金融负债			
衍生金融负债			
应付票据			
应付账款		1,175,388.18	1,743,386.97
预收款项			
卖出回购金融资产款			
应付职工薪酬		13,379.00	
应交税费		81,358.72	164,825.35
其他应付款		171,095.96	1,056,086.00
其中：应付利息			
应付股利			
合同负债		107,172.57	17,827.43
持有待售负债			
一年内到期的非流动负债			

其他流动负债		13,932.43	2,317.57
流动负债合计		7,571,169.08	8,893,343.90
非流动负债：			
长期借款			
应付债券			
其中：优先股			
永续债			
租赁负债			
长期应付款			
长期应付职工薪酬			
预计负债			
递延收益			
递延所得税负债			
其他非流动负债			
非流动负债合计			
负债合计		7,571,169.08	8,893,343.90
所有者权益（或股东权益）：			
股本		10,000,000.00	10,000,000.00
其他权益工具			
其中：优先股			
永续债			
资本公积		60,440.84	60,440.84
减：库存股			
其他综合收益			
专项储备			
盈余公积		864,925.73	864,925.73
一般风险准备			
未分配利润		4,908,105.33	5,211,282.52
所有者权益（或股东权益）合计		15,833,471.90	16,136,649.09
负债和所有者权益（或股东权益） 总计		23,404,640.98	25,029,992.99

（三） 合并利润表

单位：元

项目	附注	2022 年	2021 年
一、营业总收入		11,174,017.07	14,777,800.81
其中：营业收入	五、22	11,174,017.07	14,777,800.81
利息收入			
已赚保费			

手续费及佣金收入			
二、营业总成本		13,132,286.25	15,511,338.61
其中：营业成本	五、22	5,576,678.72	7,839,587.18
利息支出			
手续费及佣金支出			
退保金			
赔付支出净额			
提取保险责任准备金净额			
保单红利支出			
分保费用			
税金及附加	五、23	21,131.57	54,778.82
销售费用	五、24	1,296,839.17	1,481,011.86
管理费用	五、25	2,833,563.80	3,112,123.84
研发费用	五、26	3,099,857.59	2,686,235.72
财务费用	五、27	304,215.40	337,601.19
其中：利息费用		300,537.01	331,844.89
利息收入		7,522.85	7,036.96
加：其他收益	五、28	676,793.85	231,352.54
投资收益（损失以“-”号填列）			
其中：对联营企业和合营企业的投资收益 （损失以“-”号填列）			
以摊余成本计量的金融资产终止 确认收益（损失以“-”号填列）			
汇兑收益（损失以“-”号填列）			
净敞口套期收益（损失以“-”号填列）			
公允价值变动收益（损失以“-”号填列）			
信用减值损失（损失以“-”号填列）	五、29	-443,470.03	-500,901.70
资产减值损失（损失以“-”号填列）			
资产处置收益（损失以“-”号填列）			
三、营业利润（亏损以“-”号填列）		-1,724,945.36	-1,003,086.96
加：营业外收入	五、30	577.51	200.01
减：营业外支出	五、31	1,163.84	86,322.77
四、利润总额（亏损总额以“-”号填列）		-1,725,531.69	-1,089,209.72
减：所得税费用	五、32	-286,164.61	-571,376.05
五、净利润（净亏损以“-”号填列）		-1,439,367.08	-517,833.67
其中：被合并方在合并前实现的净利润			
（一）按经营持续性分类：	-	-	-
1. 持续经营净利润（净亏损以“-”号填列）		-1,439,367.08	-517,833.67
2. 终止经营净利润（净亏损以“-”号填列）			
（二）按所有权归属分类：	-	-	-
1. 少数股东损益（净亏损以“-”号填列）			
2. 归属于母公司所有者的净利润（净亏损以		-1,439,367.08	-517,833.67

“-”号填列)			
六、其他综合收益的税后净额			
(一)归属于母公司所有者的其他综合收益的税后净额			
1.不能重分类进损益的其他综合收益			
(1)重新计量设定受益计划变动额			
(2)权益法下不能转损益的其他综合收益			
(3)其他权益工具投资公允价值变动			
(4)企业自身信用风险公允价值变动			
(5)其他			
2.将重分类进损益的其他综合收益			
(1)权益法下可转损益的其他综合收益			
(2)其他债权投资公允价值变动			
(3)金融资产重分类计入其他综合收益的金额			
(4)其他债权投资信用减值准备			
(5)现金流量套期储备			
(6)外币财务报表折算差额			
(7)其他			
(二)归属于少数股东的其他综合收益的税后净额			
七、综合收益总额		-1,439,367.08	-517,833.67
(一)归属于母公司所有者的综合收益总额		-1,439,367.08	-517,833.67
(二)归属于少数股东的综合收益总额			
八、每股收益：			
(一)基本每股收益(元/股)		-0.14	-0.05
(二)稀释每股收益(元/股)			

法定代表人：陆义保

主管会计工作负责人：朱春泉

会计机构负责人：朱春泉

(四) 母公司利润表

单位：元

项目	附注	2022年	2021年
一、营业收入	十二、4	6,819,515.98	8,645,095.92
减：营业成本	十二、4	865,180.38	2,021,669.97
税金及附加		18,230.57	47,950.41
销售费用		1,296,839.17	1,481,011.86
管理费用		2,224,641.33	2,028,686.70
研发费用		3,099,857.59	2,686,235.72
财务费用		298,070.27	330,305.81
其中：利息费用		300,537.01	331,844.89

利息收入		6,233.64	6,138.53
加：其他收益		472,236.27	223,767.83
投资收益（损失以“-”号填列）			
其中：对联营企业和合营企业的投资收益 （损失以“-”号填列）			
以摊余成本计量的金融资产终止 确认收益（损失以“-”号填列）			
汇兑收益（损失以“-”号填列）			
净敞口套期收益（损失以“-”号填列）			
公允价值变动收益（损失以“-”号填列）			
信用减值损失（损失以“-”号填列）		-380,842.77	-409,957.00
资产减值损失（损失以“-”号填列）			
资产处置收益（损失以“-”号填列）			
二、营业利润（亏损以“-”号填列）		-891,909.83	-136,953.72
加：营业外收入			
减：营业外支出			
三、利润总额（亏损总额以“-”号填列）		-891,909.83	-136,953.72
减：所得税费用		-588,732.64	-286,467.49
四、净利润（净亏损以“-”号填列）		-303,177.19	149,513.77
（一）持续经营净利润（净亏损以“-”号填列）			
（二）终止经营净利润（净亏损以“-”号填列）			
五、其他综合收益的税后净额			
（一）不能重分类进损益的其他综合收益			
1. 重新计量设定受益计划变动额			
2. 权益法下不能转损益的其他综合收益			
3. 其他权益工具投资公允价值变动			
4. 企业自身信用风险公允价值变动			
5. 其他			
（二）将重分类进损益的其他综合收益			
1. 权益法下可转损益的其他综合收益			
2. 其他债权投资公允价值变动			
3. 金融资产重分类计入其他综合收益的金额			
4. 其他债权投资信用减值准备			
5. 现金流量套期储备			
6. 外币财务报表折算差额			
7. 其他			
六、综合收益总额		-303,177.19	149,513.77
七、每股收益：			
（一）基本每股收益（元/股）			
（二）稀释每股收益（元/股）			

(五) 合并现金流量表

单位：元

项目	附注	2022 年	2021 年
一、经营活动产生的现金流量：			
销售商品、提供劳务收到的现金		12,281,902.22	14,881,832.68
客户存款和同业存放款项净增加额			
向中央银行借款净增加额			
向其他金融机构拆入资金净增加额			
收到原保险合同保费取得的现金			
收到再保险业务现金净额			
保户储金及投资款净增加额			
收取利息、手续费及佣金的现金			
拆入资金净增加额			
回购业务资金净增加额			
代理买卖证券收到的现金净额			
收到的税费返还		270,536.27	208,967.83
收到其他与经营活动有关的现金	五、33	2,613,516.91	3,618,257.03
经营活动现金流入小计		15,165,955.40	18,709,057.54
购买商品、接受劳务支付的现金		5,141,322.31	8,206,633.01
客户贷款及垫款净增加额			
存放中央银行和同业款项净增加额			
支付原保险合同赔付款项的现金			
为交易目的而持有的金融资产净增加额			
拆出资金净增加额			
支付利息、手续费及佣金的现金			
支付保单红利的现金			
支付给职工以及为职工支付的现金		6,055,437.64	6,669,359.00
支付的各项税费		384,730.97	354,064.47
支付其他与经营活动有关的现金	五、33	3,800,522.65	3,469,551.01
经营活动现金流出小计		15,382,013.57	18,699,607.49
经营活动产生的现金流量净额	五、34	-216,058.17	9,450.05
二、投资活动产生的现金流量：			
收回投资收到的现金			
取得投资收益收到的现金			
处置固定资产、无形资产和其他长期资产收回的现金净额			
处置子公司及其他营业单位收到的现金净额			
收到其他与投资活动有关的现金			
投资活动现金流入小计			

购建固定资产、无形资产和其他长期资产支付的现金		26,020.50	
投资支付的现金			
质押贷款净增加额			
取得子公司及其他营业单位支付的现金净额			
支付其他与投资活动有关的现金			
投资活动现金流出小计		26,020.50	
投资活动产生的现金流量净额		-26,020.50	
三、筹资活动产生的现金流量：			
吸收投资收到的现金			
其中：子公司吸收少数股东投资收到的现金			
取得借款收到的现金		9,040,000.00	3,400,000.00
发行债券收到的现金			
收到其他与筹资活动有关的现金			
筹资活动现金流入小计		9,040,000.00	3,400,000.00
偿还债务支付的现金		8,940,000.00	3,500,000.00
分配股利、利润或偿付利息支付的现金		300,595.37	331,844.89
其中：子公司支付给少数股东的股利、利润			
支付其他与筹资活动有关的现金			
筹资活动现金流出小计		9,240,595.37	3,831,844.89
筹资活动产生的现金流量净额		-200,595.37	-431,844.89
四、汇率变动对现金及现金等价物的影响			
五、现金及现金等价物净增加额	五、34	-442,674.04	-422,394.84
加：期初现金及现金等价物余额		1,398,481.97	1,820,876.81
六、期末现金及现金等价物余额	五、34	955,807.93	1,398,481.97

法定代表人：陆义保

主管会计工作负责人：朱春泉

会计机构负责人：朱春泉

(六) 母公司现金流量表

单位：元

项目	附注	2022年	2021年
一、经营活动产生的现金流量：			
销售商品、提供劳务收到的现金		8,425,979.70	9,750,122.34
收到的税费返还			208,967.83
收到其他与经营活动有关的现金		788,971.94	926,865.41
经营活动现金流入小计		9,214,951.64	10,885,955.58
购买商品、接受劳务支付的现金		1,146,268.04	3,188,078.88
支付给职工以及为职工支付的现金		4,808,949.11	4,773,807.81
支付的各项税费		376,375.16	289,459.65
支付其他与经营活动有关的现金		3,145,198.74	2,430,213.95
经营活动现金流出小计		9,476,791.05	10,681,560.29

经营活动产生的现金流量净额		-261,839.41	204,395.29
二、投资活动产生的现金流量：			
收回投资收到的现金			
取得投资收益收到的现金			
处置固定资产、无形资产和其他长期资产收回的现金净额			
处置子公司及其他营业单位收到的现金净额			
收到其他与投资活动有关的现金			
投资活动现金流入小计			
购建固定资产、无形资产和其他长期资产支付的现金			
投资支付的现金			
取得子公司及其他营业单位支付的现金净额			
支付其他与投资活动有关的现金			
投资活动现金流出小计		26,020.50	
投资活动产生的现金流量净额		-26,020.50	
三、筹资活动产生的现金流量：			
吸收投资收到的现金			
取得借款收到的现金		9,040,000.00	3,400,000.00
发行债券收到的现金			
收到其他与筹资活动有关的现金			
筹资活动现金流入小计		9,040,000.00	3,400,000.00
偿还债务支付的现金		8,940,000.00	3,500,000.00
分配股利、利润或偿付利息支付的现金		300,595.37	331,844.89
支付其他与筹资活动有关的现金			
筹资活动现金流出小计		9,240,595.37	3,831,844.89
筹资活动产生的现金流量净额		-200,595.37	-431,844.89
四、汇率变动对现金及现金等价物的影响			
五、现金及现金等价物净增加额		-488,455.28	-227,449.60
加：期初现金及现金等价物余额		997,652.52	1,225,102.12
六、期末现金及现金等价物余额		509,197.24	997,652.52

(七) 合并股东权益变动表

单位：元

项目	2022年												
	归属于母公司所有者权益										少数 股东 权益	所有者 权益合 计	
	股本	其他权益工具			资本 公积	减： 库存 股	其他 综合 收益	专项 储备	盈余 公积	一般 风险 准备			未分配利润
优先 股		永续 债	其他										
一、上年期末余额	10,000,000.00				60,440.84				864,925.73		-4,717,331.74		6,208,034.83
加：会计政策变更													
前期差错更正													
同一控制下企业合并													
其他													
二、本年期初余额	10,000,000.00				60,440.84				864,925.73		-4,717,331.74		6,208,034.83
三、本期增减变动金额（减少以“－”号填列）											-1,439,367.08		-1,439,367.08
（一）综合收益总额											-1,439,367.08		-1,439,367.08
（二）所有者投入和减少资本													
1. 股东投入的普通股													
2. 其他权益工具持有者投入资本													
3. 股份支付计入所有者权益的金额													
4. 其他													
（三）利润分配													

1. 提取盈余公积													
2. 提取一般风险准备													
3. 对所有者（或股东）的分配													
4. 其他													
（四）所有者权益内部结转													
1. 资本公积转增资本（或股本）													
2. 盈余公积转增资本（或股本）													
3. 盈余公积弥补亏损													
4. 设定受益计划变动额结转留存收益													
5. 其他综合收益结转留存收益													
6. 其他													
（五）专项储备													
1. 本期提取													
2. 本期使用													
（六）其他													
四、本年期末余额	10,000,000.00				60,440.84			864,925.73		-6,156,698.82		4,768,667.75	

项目	2021年												
	归属于母公司所有者权益										少数 股东 权益	所有者权益合 计	
	股本	其他权益工具			资本 公积	减：库 存股	其他 综合 收益	专项 储备	盈余 公积	一般 风险 准备			未分配利润
优先 股		永续 债	其他										
一、上年期末余额	10,000,000.00				60,440.84				849,974.35		-4,184,546.69		6,725,868.50
加：会计政策变更													
前期差错更正													
同一控制下企业合并													
其他													
二、本年期初余额	10,000,000.00				60,440.84				849,974.35		-4,184,546.69		6,725,868.50
三、本期增减变动金额（减少 以“-”号填列）								14,951.38			-532,785.05		-517,833.67
（一）综合收益总额											-517,833.67		-517,833.67
（二）所有者投入和减少资本													
1. 股东投入的普通股													
2. 其他权益工具持有者投入 资本													
3. 股份支付计入所有者权益 的金额													
4. 其他													
（三）利润分配								14,951.38			-14,951.38		
1. 提取盈余公积								14,951.38			-14,951.38		
2. 提取一般风险准备													
3. 对所有者（或股东）的分													

配													
4. 其他													
(四) 所有者权益内部结转													
1. 资本公积转增资本(或股本)													
2. 盈余公积转增资本(或股本)													
3. 盈余公积弥补亏损													
4. 设定受益计划变动额结转留存收益													
5. 其他综合收益结转留存收益													
6. 其他													
(五) 专项储备													
1. 本期提取													
2. 本期使用													
(六) 其他													
四、本年期末余额	10,000,000.00				60,440.84				864,925.73	-4,717,331.74		6,208,034.83	

法定代表人：陆义保

主管会计工作负责人：朱春泉

会计机构负责人：朱春泉

(八) 母公司股东权益变动表

单位：元

项目	2022 年											
	股本	其他权益工具			资本公积	减：库 存股	其他综 合收益	专项储 备	盈余公积	一般风 险准备	未分配利润	所有者权益合 计
		优先 股	永续 债	其他								
一、上年期末余额	10,000,000.00				60,440.84				864,925.73		5,211,282.52	16,136,649.09
加：会计政策变更												
前期差错更正												
其他												
二、本年期初余额	10,000,000.00				60,440.84				864,925.73		5,211,282.52	16,136,649.09
三、本期增减变动金额（减少以“-”号填列）											-303,177.19	-303,177.19
（一）综合收益总额											-303,177.19	-303,177.19
（二）所有者投入和减少资本												
1. 股东投入的普通股												
2. 其他权益工具持有者投入资本												
3. 股份支付计入所有者权益的金额												
4. 其他												
（三）利润分配												
1. 提取盈余公积												
2. 提取一般风险准备												

3. 对所有者（或股东）的分配												
4. 其他												
（四）所有者权益内部结转												
1. 资本公积转增资本（或股本）												
2. 盈余公积转增资本（或股本）												
3. 盈余公积弥补亏损												
4. 设定受益计划变动额结转留存收益												
5. 其他综合收益结转留存收益												
6. 其他												
（五）专项储备												
1. 本期提取												
2. 本期使用												
（六）其他												
四、本年期末余额	10,000,000.00				60,440.84			864,925.73		4,908,105.33	15,833,471.90	

项目	2021年											
	股本	其他权益工具			资本公积	减：库存股	其他综合收益	专项储备	盈余公积	一般风险准备	未分配利润	所有者权益合计
		优先股	永续债	其他								

一、上年期末余额	10,000,000.00				60,440.84				849,974.35		5,076,720.13	15,987,135.32
加：会计政策变更												
前期差错更正												
其他												
二、本年期初余额	10,000,000.00				60,440.84				849,974.35		5,076,720.13	15,987,135.32
三、本期增减变动金额（减少以“－”号填列）									14,951.38		134,562.39	149,513.77
（一）综合收益总额											149,513.77	149,513.77
（二）所有者投入和减少资本												
1. 股东投入的普通股												
2. 其他权益工具持有者投入资本												
3. 股份支付计入所有者权益的金额												
4. 其他												
（三）利润分配									14,951.38		-14,951.38	
1. 提取盈余公积									14,951.38		-14,951.38	
2. 提取一般风险准备												
3. 对所有者（或股东）的分配												
4. 其他												
（四）所有者权益内部结转												
1. 资本公积转增资本（或股本）												

2.盈余公积转增资本（或股本）												
3.盈余公积弥补亏损												
4.设定受益计划变动额结转留存收益												
5.其他综合收益结转留存收益												
6.其他												
（五）专项储备												
1. 本期提取												
2. 本期使用												
（六）其他												
四、本年年末余额	10,000,000.00				60,440.84				864,925.73		5,211,282.52	16,136,649.09

三、 财务报表附注

南京盈放科技股份有限公司

财务报表附注

2022 年度

(除特别说明外, 金额单位为人民币元)

一、公司的基本情况

1. 公司概况

(1) 历史沿革

南京盈放科技股份有限公司(以下简称“本公司”或“公司”)前身为南京盈放科技有限公司(以下简称“盈放有限”)。盈放有限于 2002 年 12 月 19 日由王春霞、朱春泉、吴微、邹鸣、施俊以及戴子恒等 6 名自然人共同出资设立, 注册资本为人民币 50.00 万元, 首期出资人民币 10.00 万元, 首期出资已经南京友诚联合会计师事务所审验, 并于 2002 年 12 月 11 日出具宁友会验字(2002) 313 号《验资报告》。

历次变更后, 截止 2015 年 5 月 31 日, 盈放有限股权结构如下:

序号	股东名称	出资数额(万元)	占注册资本比例(%)	出资方式
1	陆义保	230.40	72.96	货币、实物
2	吴微	54.00	17.10	货币
3	王腊先	15.789474	5.00	货币
4	朱春泉	9.00	2.85	货币
5	施俊	6.60	2.09	货币
	合计	315.789474	100.00	

2015 年 7 月 29 日, 盈放有限整体变更为股份有限公司, 变更前后各股东的持股比例不变, 并以 2015 年 5 月 31 日经审计的净资产 10,060,440.84 元折合股本 10,000,000 股(每股面值 1 元), 剩余 60,440.84 元计入公司资本公积(股本溢价)。变更后股权结构如下:

序号	股东名称	出资数额(万元)	占注册资本比例(%)	出资方式
----	------	----------	------------	------

序号	股东名称	出资数额（万元）	占注册资本比例（%）	出资方式
1	陆义保	729.60	72.96	净资产
2	吴微	171.00	17.10	净资产
3	王腊先	50.00	5.00	净资产
4	朱春泉	28.50	2.85	净资产
5	施俊	20.90	2.09	净资产
	合计	1,000.00	100.00	

截至 2022 年 12 月 31 日，本公司注册资本仍为 1,000.00 万元，控股股东陆义保持股比例为 72.96%。

（2）企业的业务性质

本公司及子公司的主营业务主要为软件和信息技术服务。

（3）主要经营活动

公司经营范围包括：电子计算机软硬件的研制、生产、销售、服务；承接计算机网络工程；系统集成服务；企业信息化管理咨询；建筑智能化工程施工；计量设备、电子衡器的研发、生产、组装、安装、销售及维护；智慧农贸市场的建设、管理；物联网服务；装饰工程施工；电子商务；通讯产品（不含卫星地面接收设备）、电子产品、办公自动化设备、照明器材、化工产品（不含危险品）销售。（依法须经批准的项目，经相关部门批准后方可开展经营活动）。

（4）财务报告的批准报出日

本财务报表董事会审议于 2023 年 04 月 26 日批准报出。

2. 合并财务报表范围及变化

（1）本报告期末纳入合并范围的子公司

序号	子公司全称	子公司简称	持股比例	
			直接	间接
1	湖南深锐智慧电子科技有限公司	湖南深锐	100%	
2	湖南衡贸农贸市场管理有限公司	湖南衡贸	100%	

上述子公司具体情况详见本附注六“在其他主体中的权益”。

（2）本报告期内合并财务报表范围变化

本公司报告期内合并范围未发生变化。

二、财务报表的编制基础

1. 编制基础

本公司以持续经营为基础，根据实际发生的交易和事项，按照企业会计准则及其应用指南和准则解释的规定进行确认和计量，在此基础上编制财务报表。此外，本公司还按照中国证监会《公开发行证券的公司信息披露编报规则第 15 号——财务报告的一般规定》（2014 年修订）披露有关财务信息。

2. 持续经营

本公司对自报告期末起 12 个月的持续经营能力进行了评估，未发现影响本公司持续经营能力的事项，本公司以持续经营为基础编制财务报表是合理的。

三、重要会计政策及会计估计

本公司下列重要会计政策、会计估计根据企业会计准则制定。未提及的业务按企业会计准则中相关会计政策执行。

1. 遵循企业会计准则的声明

本公司所编制的财务报表符合企业会计准则的要求，真实、完整地反映了公司的财务状况、经营成果、所有者权益变动和现金流量等有关信息。

2. 会计期间

本公司会计年度自公历 1 月 1 日起至 12 月 31 日止。

3. 营业周期

本公司正常营业周期为一年。

4. 记账本位币

本公司的记账本位币为人民币，境外(分)子公司按经营所处的主要经济环境中的货币为记账本位币。

5. 同一控制下和非同一控制下企业合并的会计处理方法

(1) 同一控制下的企业合并

本公司在企业合并中取得的资产和负债，在合并日按取得被合并方在最终控

制方合并财务报表中的账面价值计量。其中，对于被合并方与本公司在企业合并前采用的会计政策不同的，基于重要性原则统一会计政策，即按照本公司的会计政策对被合并方资产、负债的账面价值进行调整。本公司在企业合并中取得的净资产账面价值与所支付对价的账面价值之间存在差额的，首先调整资本公积（资本溢价或股本溢价），资本公积（资本溢价或股本溢价）的余额不足冲减的，依次冲减盈余公积和未分配利润。

通过分步交易实现同一控制下企业合并的会计处理方法见附注三、6（6）。

（2）非同一控制下的企业合并

本公司在企业合并中取得的被购买方各项可辨认资产和负债，在购买日按其公允价值计量。其中，对于被购买方与本公司在企业合并前采用的会计政策不同的，基于重要性原则统一会计政策，即按照本公司的会计政策对被购买方资产、负债的账面价值进行调整。本公司在购买日的合并成本大于企业合并中取得的被购买方可辨认资产、负债公允价值的差额，确认为商誉；如果合并成本小于企业合并中取得的被购买方可辨认资产、负债公允价值的差额，首先对合并成本以及在企业合并中取得的被购买方可辨认资产、负债的公允价值进行复核，经复核后合并成本仍小于取得的被购买方可辨认资产、负债公允价值的，其差额确认为合并当期损益。

通过分步交易实现非同一控制下企业合并的会计处理方法见附注三、6（6）。

（3）企业合并中有关交易费用的处理

为进行企业合并发生的审计、法律服务、评估咨询等中介费用以及其他相关管理费用，于发生时计入当期损益。作为合并对价发行的权益性证券或债务性证券的交易费用，计入权益性证券或债务性证券的初始确认金额。

6. 合并财务报表的编制方法

（1）合并范围的确定

合并财务报表的合并范围以控制为基础予以确定，不仅包括根据表决权（或类似表决权）本身或者结合其他安排确定的子公司，也包括基于一项或多项合同安排决定的结构化主体。

控制是指本公司拥有对被投资方的权力，通过参与被投资方的相关活动而享有可变回报，并且有能力运用对被投资方的权力影响其回报金额。子公司是指被本公司控制的主体（含企业、被投资单位中可分割的部分，以及企业所控制的结构化主体等），结构化主体是指在确定其控制方时没有将表决权或类似权利作为决定性因素而设计的主体（注：有时也称为特殊目的主体）。

（2）关于母公司是投资性主体的特殊规定

如果母公司是投资性主体，则只将那些为投资性主体的投资活动提供相关服务的子公司纳入合并范围，其他子公司不予以合并，对不纳入合并范围的子公司的股权投资方确认为以公允价值计量且其变动计入当期损益的金融资产。

当母公司同时满足下列条件时，该母公司属于投资性主体：

①该公司是以向投资方提供投资管理服务为目的，从一个或多个投资者处获取资金。

②该公司的唯一经营目的，是通过资本增值、投资收益或两者兼有而让投资者获得回报。

③该公司按照公允价值对几乎所有投资的业绩进行考量和评价。

当母公司由非投资性主体转变为投资性主体时，除仅将为其投资活动提供相关服务的子公司纳入合并财务报表范围编制合并财务报表外，企业自转变日起对其他子公司不再予以合并，并参照部分处置子公司股权但未丧失控制权的原则处理。

当母公司由投资性主体转变为非投资性主体时，应将原未纳入合并财务报表范围的子公司于转变日纳入合并财务报表范围，原未纳入合并财务报表范围的子公司在转变日的公允价值视同为购买的交易对价，按照非同一控制下企业合并的会计处理方法进行处理。

（3）合并财务报表的编制方法

本公司以自身和子公司的财务报表为基础，根据其他有关资料，编制合并财务报表。

本公司编制合并财务报表，将整个企业集团视为一个会计主体，依据相关企

业会计准则的确认、计量和列报要求，按照统一的会计政策和会计期间，反映企业集团整体财务状况、经营成果和现金流量。

①合并母公司与子公司的资产、负债、所有者权益、收入、费用和现金流等项目。

②抵销母公司对子公司的长期股权投资与母公司在子公司所有者权益中所享有的份额。

③抵销母公司与子公司、子公司相互之间发生的内部交易的影响。内部交易表明相关资产发生减值损失的，应当全额确认该部分损失。

④站在企业集团角度对特殊交易事项予以调整。

(4) 报告期内增减子公司的处理

①增加子公司或业务

A. 同一控制下企业合并增加的子公司或业务

(a) 编制合并资产负债表时，调整合并资产负债表的期初数，同时对比较报表的相关项目进行调整，视同合并后的报告主体自最终控制方开始控制时点起一直存在。

(b) 编制合并利润表时，将该子公司以及业务合并当期期初至报告期末的收入、费用、利润纳入合并利润表，同时对比较报表的相关项目进行调整，视同合并后的报告主体自最终控制方开始控制时点起一直存在。

(c) 编制合并现金流量表时，将该子公司以及业务合并当期期初至报告期末的现金流量纳入合并现金流量表，同时对比较报表的相关项目进行调整，视同合并后的报告主体自最终控制方开始控制时点起一直存在。

B. 非同一控制下企业合并增加的子公司或业务

(a) 编制合并资产负债表时，不调整合并资产负债表的期初数。

(b) 编制合并利润表时，将该子公司以及业务购买日至报告期末的收入、费用、利润纳入合并利润表。

(c) 编制合并现金流量表时，将该子公司购买日至报告期末的现金流量纳

入合并现金流量表。

②处置子公司或业务

A.编制合并资产负债表时，不调整合并资产负债表的期初数。

B.编制合并利润表时，将该子公司以及业务期初至处置日的收入、费用、利润纳入合并利润表。

C.编制合并现金流量表时将该子公司以及业务期初至处置日的现金流量纳入合并现金流量表。

(5) 合并抵销中的特殊考虑

①子公司持有本公司的长期股权投资，应当视为本公司的库存股，作为所有者权益的减项，在合并资产负债表中所有者权益项目下以“减：库存股”项目列示。

子公司相互之间持有的长期股权投资，比照本公司对子公司的股权投资的抵销方法，将长期股权投资与其对应的子公司所有者权益中所享有的份额相互抵销。

②“专项储备”和“一般风险准备”项目由于既不属于实收资本（或股本）、资本公积，也与留存收益、未分配利润不同，在长期股权投资与子公司所有者权益相互抵销后，按归属于母公司所有者的份额予以恢复。

③因抵销未实现内部销售损益导致合并资产负债表中资产、负债的账面价值与其在所属纳税主体的计税基础之间产生暂时性差异的，在合并资产负债表中确认递延所得税资产或递延所得税负债，同时调整合并利润表中的所得税费用，但与直接计入所有者权益的交易或事项及企业合并相关的递延所得税除外。

④本公司向子公司出售资产所发生的未实现内部交易损益，应当全额抵销“归属于母公司所有者的净利润”。子公司向本公司出售资产所发生的未实现内部交易损益，应当按照本公司对该子公司的分配比例在“归属于母公司所有者的净利润”和“少数股东损益”之间分配抵销。子公司之间出售资产所发生的未实现内部交易损益，应当按照本公司对出售方子公司的分配比例在“归属于母公司所有者的净利润”和“少数股东损益”之间分配抵销。

⑤子公司少数股东分担的当期亏损超过了少数股东在该子公司期初所有者权益中所享有的份额的，其余部分仍应当冲减少数股东权益。

(6) 特殊交易的会计处理

①购买少数股东股权

本公司购买子公司少数股东拥有的子公司股权，在个别财务报表中，购买少数股权新取得的长期股权投资的投资成本按照所支付对价的公允价值计量。在合并财务报表中，因购买少数股权新取得的长期股权投资与按照新增持股比例计算应享有子公司自购买日或合并日开始持续计算的净资产份额之间的差额，应当调整资本公积（资本溢价或股本溢价），资本公积不足冲减的，依次冲减盈余公积和未分配利润。

②通过多次交易分步取得子公司控制权的

A.通过多次交易分步实现同一控制下企业合并

在合并日，本公司在个别财务报表中，根据合并后应享有的子公司净资产在最终控制方合并财务报表中的账面价值的份额，确定长期股权投资的初始投资成本；初始投资成本与达到合并前的长期股权投资账面价值加上合并日取得进一步股份新支付对价的账面价值之和的差额，调整资本公积（资本溢价或股本溢价），资本公积（资本溢价或股本溢价）不足冲减的，依次冲减盈余公积和未分配利润。

在合并财务报表中，合并方在合并中取得的被合并方的资产、负债，除因会计政策不同而进行的调整以外，按合并日在最终控制方合并财务报表中的账面价值计量；合并前持有投资的账面价值加上合并日新支付对价的账面价值之和，与合并中取得的净资产账面价值的差额，调整资本公积（股本溢价/资本溢价），资本公积不足冲减的，调整留存收益。

合并方在取得被合并方控制权之前持有的股权投资且按权益法核算的，在取得原股权之日与合并方和被合并方同处于同一方最终控制之日孰晚日起至合并日之间已确认有关损益、其他综合收益以及其他所有者权益变动，应分别冲减比较报表期间的期初留存收益。

B.通过多次交易分步实现非同一控制下企业合并

在合并日，在个别财务报表中，按照原持有的长期股权投资的账面价值加上合并日新增投资成本之和，作为合并日长期股权投资的初始投资成本。

在合并财务报表中，对于购买日之前持有的被购买方的股权，按照该股权在购买日的公允价值进行重新计量，公允价值与其账面价值的差额计入当期投资收益；购买日之前持有的被购买方的股权涉及权益法核算下的其他综合收益等的，与其相关的其他综合收益等转为购买日所属当期收益，但由于被合并方重新计量设定受益计划净资产或净负债变动而产生的其他综合收益除外。本公司在附注中披露其在购买日之前持有的被购买方的股权在购买日的公允价值、按照公允价值重新计量产生的相关利得或损失的金额。

③本公司处置对子公司长期股权投资但未丧失控制权

母公司在不丧失控制权的情况下部分处置对子公司的长期股权投资，在合并财务报表中，处置价款与处置长期股权投资相对应享有子公司自购买日或合并日开始持续计算的净资产份额之间的差额，调整资本公积（资本溢价或股本溢价），资本公积不足冲减的，调整留存收益。

④本公司处置对子公司长期股权投资且丧失控制权

A.一次交易处置

本公司因处置部分股权投资等原因丧失了对被投资方的控制权的，在编制合并财务报表时，对于剩余股权，按照其在丧失控制权日的公允价值进行重新计量。处置股权取得的对价与剩余股权公允价值之和，减去按原持股比例计算应享有原有子公司自购买日或合并日开始持续计算的净资产的份额之间的差额，计入丧失控制权当期的投资收益。

与原子公司的股权投资相关的其他综合收益、其他所有者权益变动，在丧失控制权时转入当期损益，由于被投资方重新计量设定受益计划净负债或净资产变动而产生的其他综合收益除外。

B.多次交易分步处置

在合并财务报表中，应首先判断分步交易是否属于“一揽子交易”。

如果分步交易不属于“一揽子交易”的，在个别财务报表中，对丧失子公司控制权之前的各项交易，结转每一次处置股权相对应的长期股权投资的账面价值，所得价款与处置长期股权投资账面价值之间的差额计入当期投资收益；在合并财

务报表中，应按照“母公司处置对子公司长期股权投资但未丧失控制权”的有关规定处理。

如果分步交易属于“一揽子交易”的，应当将各项交易作为一项处置子公司并丧失控制权的交易进行会计处理；在个别财务报表中，在丧失控制权之前的每一次处置价款与所处置的股权对应的长期股权投资账面价值之间的差额，先确认为其他综合收益，到丧失控制权时再一并转入丧失控制权的当期损益；在合并财务报表中，对于丧失控制权之前的每一次交易，处置价款与处置投资对应的享有该子公司净资产份额的差额应当确认为其他综合收益，在丧失控制权时一并转入丧失控制权当期的损益。

各项交易的条款、条件以及经济影响符合下列一种或多种情况的，通常将多次交易作为“一揽子交易”进行会计处理：

- (a) 这些交易是同时或者在考虑了彼此影响的情况下订立的。
- (b) 这些交易整体才能达成一项完整的商业结果。
- (c) 一项交易的发生取决于其他至少一项交易的发生。
- (d) 一项交易单独考虑时是不经济的，但是和其他交易一并考虑时是经济的。

⑤因子公司的少数股东增资而稀释母公司拥有的股权比例

子公司的其他股东（少数股东）对子公司进行增资，由此稀释了母公司对子公司的股权比例。在合并财务报表中，按照增资前的母公司股权比例计算其在增资前子公司账面净资产中的份额，该份额与增资后按照母公司持股比例计算的在增资后子公司账面净资产份额之间的差额调整资本公积（资本溢价或股本溢价），资本公积（资本溢价或股本溢价）不足冲减的，调整留存收益。

7. 合营安排分类及共同经营会计处理方法

合营安排，是指一项由两个或两个以上的参与方共同控制的安排。本公司合营安排分为共同经营和合营企业。

(1) 共同经营

共同经营是指本公司享有该安排相关资产且承担该安排相关负债的合营安

排。

本公司确认其与共同经营中利益份额相关的下列项目，并按照相关企业会计准则的规定进行会计处理：

- ①确认单独所持有的资产，以及按其份额确认共同持有的资产；
- ②确认单独所承担的负债，以及按其份额确认共同承担的负债；
- ③确认出售其享有的共同经营产出份额所产生的收入；
- ④按其份额确认共同经营因出售产出所产生的收入；
- ⑤确认单独所发生的费用，以及按其份额确认共同经营发生的费用。

(2) 合营企业

合营企业是指本公司仅对该安排的净资产享有权利的合营安排。

本公司按照长期股权投资有关权益法核算的规定对合营企业的投资进行会计处理。

8. 现金及现金等价物的确定标准

现金指企业库存现金及可以随时用于支付的存款。现金等价物指持有的期限短（一般是指从购买日起三个月内到期）、流动性强、易于转换为已知金额现金、价值变动风险很小的投资。

9. 金融工具

金融工具，是指形成一方的金融资产并形成其他方的金融负债或权益工具的合同。

(1) 金融工具的确认和终止确认

当本公司成为金融工具合同的一方时，确认相关的金融资产或金融负债。

金融资产满足下列条件之一的，终止确认：

- ①收取该金融资产现金流量的合同权利终止；
- ②该金融资产已转移，且符合下述金融资产转移的终止确认条件。

金融负债（或其一部分）的现时义务已经解除的，终止确认该金融负债（或

该部分金融负债)。本公司(借入方)与借出方之间签订协议,以承担新金融负债方式替换原金融负债,且新金融负债与原金融负债的合同条款实质上不同的,终止确认原金融负债,并同时确认新金融负债。本公司对原金融负债(或其一部分)的合同条款作出实质性修改的,应当终止原金融负债,同时按照修改后的条款确认一项新的金融负债。

以常规方式买卖金融资产,按交易日进行会计确认和终止确认。常规方式买卖金融资产,是指按照合同条款规定,在法规或市场惯例所确定的时间安排来交付金融资产。交易日,是指本公司承诺买入或卖出金融资产的日期。

(2) 金融资产的分类与计量

本公司在初始确认时根据管理金融资产的业务模式和金融资产的合同现金流量特征,将金融资产分类为:以摊余成本计量的金融资产、以公允价值计量且其变动计入当期损益的金融资产、以公允价值计量且其变动计入其他综合收益的金融资产。除非本公司改变管理金融资产的业务模式,在此情形下,所有受影响的相关金融资产在业务模式发生变更后的首个报告期间的第一天进行重分类,否则金融资产在初始确认后不得进行重分类。

金融资产在初始确认时以公允价值计量。对于以公允价值计量且其变动计入当期损益的金融资产,相关交易费用直接计入当期损益,其他类别的金融资产相关交易费用计入其初始确认金额。因销售商品或提供劳务而产生的、未包含或不考虑重大融资成分的应收票据及应收账款,本公司则按照收入准则定义的交易价格进行初始计量。

金融资产的后续计量取决于其分类:

①以摊余成本计量的金融资产

金融资产同时符合下列条件的,分类为以摊余成本计量的金融资产:本公司管理该金融资产的业务模式是以收取合同现金流量为目标;该金融资产的合同条款规定,在特定日期产生的现金流量,仅为对本金和以未偿付本金金额为基础的利息的支付。对于此类金融资产,采用实际利率法,按照摊余成本进行后续计量,其终止确认、按实际利率法摊销或减值产生的利得或损失,均计入当期损益。

②以公允价值计量且其变动计入其他综合收益的金融资产

金融资产同时符合下列条件的，分类为以公允价值计量且其变动计入其他综合收益的金融资产：本公司管理该金融资产的业务模式是既以收取合同现金流量为目标又以出售金融资产为目标；该金融资产的合同条款规定，在特定日期产生的现金流量，仅为对本金和以未偿付本金金额为基础的利息的支付。对于此类金融资产，采用公允价值进行后续计量。除减值损失或利得及汇兑损益确认为当期损益外，此类金融资产的公允价值变动作为其他综合收益确认，直到该金融资产终止确认时，其累计利得或损失转入当期损益。但是采用实际利率法计算的该金融资产的相关利息收入计入当期损益。

本公司不可撤销地选择将部分非交易性权益工具投资指定为以公允价值计量且其变动计入其他综合收益的金融资产，仅将相关股利收入计入当期损益，公允价值变动作为其他综合收益确认，直到该金融资产终止确认时，其累计利得或损失转入留存收益。

③以公允价值计量且其变动计入当期损益的金融资产

上述以摊余成本计量的金融资产和以公允价值计量且其变动计入其他综合收益的金融资产之外的金融资产，分类为以公允价值计量且其变动计入当期损益的金融资产。对于此类金融资产，采用公允价值进行后续计量，所有公允价值变动计入当期损益。

(3) 金融负债的分类与计量

本公司将金融负债分类为以公允价值计量且其变动计入当期损益的金融负债、低于市场利率贷款的贷款承诺及财务担保合同负债及以摊余成本计量的金融负债。

金融负债的后续计量取决于其分类：

①以公允价值计量且其变动计入当期损益的金融负债

该类金融负债包括交易性金融负债（含属于金融负债的衍生工具）和指定为以公允价值计量且其变动计入当期损益的金融负债。初始确认后，对于该类金融负债以公允价值进行后续计量，除与套期会计有关外，产生的利得或损失（包括利息费用）计入当期损益。但本公司对指定为以公允价值计量且其变动计入当期损益的金融负债，由其自身信用风险变动引起的该金融负债公允价值的变动金额

计入其他综合收益，当该金融负债终止确认时，之前计入其他综合收益的累计利得和损失应当从其他综合收益中转出，计入留存收益。

②贷款承诺及财务担保合同负债

贷款承诺是本公司向客户提供的一项在承诺期间内以既定的合同条款向客户发放贷款的承诺。贷款承诺按照预期信用损失模型计提减值损失。

财务担保合同指，当特定债务人到期不能按照最初或修改后的债务工具条款偿付债务时，要求本公司向蒙受损失的合同持有人赔付特定金额的合同。财务担保合同负债以按照依据金融工具的减值原则所确定的损失准备金额以及初始确认金额扣除按收入确认原则确定的累计摊销额后的余额孰高进行后续计量。

③以摊余成本计量的金融负债

初始确认后，对其他金融负债采用实际利率法以摊余成本计量。

除特殊情况外，金融负债与权益工具按照下列原则进行区分：

①如果本公司不能无条件地避免以交付现金或其他金融资产来履行一项合同义务，则该合同义务符合金融负债的定义。有些金融工具虽然没有明确地包含交付现金或其他金融资产义务的条款和条件，但有可能通过其他条款和条件间接地形成合同义务。

②如果一项金融工具须用或可用本公司自身权益工具进行结算，需要考虑用于结算该工具的本公司自身权益工具，是作为现金或其他金融资产的替代品，还是为了使该工具持有方享有在发行方扣除所有负债后的资产中的剩余权益。如果是前者，该工具是发行方的金融负债；如果是后者，该工具是发行方的权益工具。在某些情况下，一项金融工具合同规定本公司须用或可用自身权益工具结算该金融工具，其中合同权利或合同义务的金额等于可获取或需交付的自身权益工具的数量乘以其结算时的公允价值，则无论该合同权利或合同义务的金额是固定的，还是完全或部分地基于除本公司自身权益工具的市场价格以外变量（例如利率、某种商品的价格或某项金融工具的价格）的变动而变动，该合同分类为金融负债。

（4）衍生金融工具及嵌入衍生工具

衍生金融工具以衍生交易合同签订当日的公允价值进行初始计量，并以其公

允价值进行后续计量。公允价值为正数的衍生金融工具确认为一项资产，公允价值为负数的确认为一项负债。

除现金流量套期中属于套期有效的部分计入其他综合收益并于被套期项目影响损益时转出计入当期损益之外，衍生工具公允价值变动而产生的利得或损失，直接计入当期损益。

对包含嵌入衍生工具的混合工具，如主合同为金融资产的，混合工具作为一个整体适用金融资产分类的相关规定。如主合同并非金融资产，且该混合工具不是以公允价值计量且其变动计入当期损益进行会计处理，嵌入衍生工具与该主合同在经济特征及风险方面不存在紧密关系，且与嵌入衍生工具条件相同、单独存在的工具符合衍生工具定义的，嵌入衍生工具从混合工具中分拆，作为单独的衍生金融工具处理。如果该嵌入衍生工具在取得日或后续资产负债表日的公允价值无法单独计量，则将混合工具整体指定为以公允价值计量且其变动计入当期损益的金融资产或金融负债。

(5) 金融工具减值

本公司对于以摊余成本计量的金融资产、以公允价值计量且其变动计入其他综合收益的债权投资、合同资产、租赁应收款、贷款承诺及财务担保合同等，以预期信用损失为基础确认损失准备。

①预期信用损失的计量

本公司对于以摊余成本计量的金融资产、以公允价值计量且其变动计入其他综合收益的债权投资、贷款承诺及财务担保合同等，以预期信用损失为基础确认损失准备。

预期信用损失，是指以发生违约的风险为权重的金融工具信用损失的加权平均值。信用损失，是指本公司按照原实际利率折现的、根据合同应收的所有合同现金流量与预期收取的所有现金流量之间的差额，即全部现金短缺的现值。其中，对于本公司购买或源生的已发生信用减值的金融资产，应按照该金融资产经信用调整的实际利率折现。

整个存续期预期信用损失，是指因金融工具整个预计存续期内所有可能发生的违约事件而导致的预期信用损失。

未来 12 个月内预期信用损失，是指因资产负债表日后 12 个月内（若金融工具的预计存续期少于 12 个月，则为预计存续期）可能发生的金融工具违约事件而导致的预期信用损失，是整个存续期预期信用损失的一部分。

于每个资产负债表日，本公司对于处于不同阶段的金融工具的预期信用损失分别进行计量。金融工具自初始确认后信用风险未显著增加的，处于第一阶段，本公司按照未来 12 个月内的预期信用损失计量损失准备；金融工具自初始确认后信用风险已显著增加但尚未发生信用减值的，处于第二阶段，本公司按照该工具整个存续期的预期信用损失计量损失准备；金融工具自初始确认后已经发生信用减值的，处于第三阶段，本公司按照该工具整个存续期的预期信用损失计量损失准备。

对于在资产负债表日具有较低信用风险的金融工具，本公司假设其信用风险自初始确认后并未显著增加，按照未来 12 个月内的预期信用损失计量损失准备。

本公司对于处于第一阶段和第二阶段、以及较低信用风险的金融工具，按照其未扣除减值准备的账面余额和实际利率计算利息收入。对于处于第三阶段的金融工具，按照其账面余额减已计提减值准备后的摊余成本和实际利率计算利息收入。

对于应收票据、应收账款及应收融资款，无论是否存在重大融资成分，本公司均按照整个存续期的预期信用损失计量损失准备。

A 应收款项

对于存在客观证据表明存在减值，以及其他适用于单项评估的应收票据、应收账款，其他应收款、应收款项融资及长期应收款等单独进行减值测试，确认预期信用损失，计提单项减值准备。对于不存在减值客观证据的应收票据、应收账款、其他应收款、应收款项融资及长期应收款或当单项金融资产无法以合理成本评估预期信用损失的信息时，本公司依据信用风险特征将应收票据、应收账款、其他应收款、应收款项融资及长期应收款等划分为若干组合，在组合基础上计算预期信用损失，确定组合的依据如下：

应收票据确定组合的依据如下：

本公司对于应收票据按照相当于整个存续期内的预期信用损失金额计量损

失准备。基于应收票据的信用风险特征，将其划分为不同组合：

项 目	确定组合的依据
应收票据组合 1	银行承兑汇票
应收票据组合 2	商业承兑汇票

b. 应收账款确定组合的依据如下：

对于不含重大融资成分的应收款项，本公司按照相当于整个存续期内的预期信用损失金额计量损失准备。

对于包含重大融资成分的应收款项和租赁应收款，本公司选择始终按照相当于存续期内预期信用损失的金额计量损失准备。

除了单项评估信用风险的应收账款外，基于其信用风险特征，将其划分为不同组合：

项 目	确定组合的依据
应收账款组合 1	应收合并范围内关联方款项
应收账款组合 2	应收其他客户款项

c. 其他应收款确定组合的依据如下：

本公司依据其他应收款信用风险自初始确认后是否已经显著增加，采用相当于未来 12 个月内或整个存续期的预期信用损失的金额计量减值损失。除了单项评估信用风险的其他应收款外，基于其信用风险特征，将其划分为不同组合：

项 目	确定组合的依据
其他应收款组合 1	应收股利
其他应收款组合 2	应收利息
其他应收款组合 3	应收合并范围内关联方款项
其他应收款组合 4	应收其他客户

债权投资、其他债权投资

对于债权投资和其他债权投资，本公司按照投资的性质，根据交易对手和风险敞口的各种类型，通过违约风险敞口和未来 12 个月内或整个存续期预期信用损失率，计算预期信用损失。

②具有较低的信用风险

如果金融工具的违约风险较低，借款人在短期内履行其合同现金流量义务的

能力很强，并且即便较长时期内经济形势和经营环境存在不利变化但未必一定降低借款人履行其合同现金流量义务的能力，该金融工具被视为具有较低的信用风险。

③信用风险显著增加

本公司通过比较金融工具在资产负债表日所确定的预计存续期内的违约概率与在初始确认时所确定的预计存续期内的违约概率，以确定金融工具预计存续期内发生违约概率的相对变化，以评估金融工具的信用风险自初始确认后是否已显著增加。

在确定信用风险自初始确认后是否显著增加时，本公司考虑无须付出不必要的额外成本或努力即可获得的合理且有依据的信息，包括前瞻性信息。本公司考虑的信息包括：

- A. 信用风险变化所导致的内部价格指标是否发生显著变化；
- B. 预期将导致债务人履行其偿债义务的能力是否发生显著变化的业务、财务或经济状况的不利变化；
- C. 债务人经营成果实际或预期是否发生显著变化；债务人所处的监管、经济或技术环境是否发生显著不利变化；
- D. 作为债务抵押的担保物价值或第三方提供的担保或信用增级质量是否发生显著变化。这些变化预期将降低债务人按合同规定期限还款的经济动机或者影响违约概率；
- E. 预期将降低债务人按合同约定期限还款的经济动机是否发生显著变化；
- F. 借款合同的预期变更，包括预计违反合同的行为是否可能导致的合同义务的免除或修订、给予免息期、利率跳升、要求追加抵押品或担保或者对金融工具的合同框架做出其他变更；
- G. 债务人预期表现和还款行为是否发生显著变化；
- H. 合同付款是否发生逾期超过（含）30日。

根据金融工具的性质，本公司以单项金融工具或金融工具组合为基础评估信用风险是否显著增加。以金融工具组合为基础进行评估时，本公司可基于共同信

用风险特征对金融工具进行分类，例如逾期信息和信用风险评级。

通常情况下，如果逾期超过 30 日，本公司确定金融工具的信用风险已经显著增加。除非本公司无需付出过多成本或努力即可获得合理且有依据的信息，证明虽然超过合同约定的付款期限 30 天，但信用风险自初始确认以来并未显著增加。

④已发生信用减值的金融资产

本公司在资产负债表日评估以摊余成本计量的金融资产和以公允价值计量且其变动计入其他综合收益的债权投资是否已发生信用减值。当对金融资产预期未来现金流量具有不利影响的一项或多项事件发生时，该金融资产成为已发生信用减值的金融资产。金融资产已发生信用减值的证据包括下列可观察信息：

发行方或债务人发生重大财务困难；债务人违反合同，如偿付利息或本金违约或逾期等；债权人出于与债务人财务困难有关的经济或合同考虑，给予债务人在任何其他情况下都不会做出的让步；债务人很可能破产或进行其他财务重组；发行方或债务人财务困难导致该金融资产的活跃市场消失；以大幅折扣购买或源生一项金融资产，该折扣反映了发生信用损失的事实。

⑤预期信用损失准备的列报

为反映金融工具的信用风险自初始确认后的变化，本公司在每个资产负债表日重新计量预期信用损失，由此形成的损失准备的增加或转回金额，应当作为减值损失或利得计入当期损益。对于以摊余成本计量的金融资产，损失准备抵减该金融资产在资产负债表中列示的账面价值；对于以公允价值计量且其变动计入其他综合收益的债权投资，本公司在其他综合收益中确认其损失准备，不抵减该金融资产的账面价值。

⑥核销

如果本公司不再合理预期金融资产合同现金流量能够全部或部分收回，则直接减记该金融资产的账面余额。这种减记构成相关金融资产的终止确认。这种情况通常发生在本公司确定债务人没有资产或收入来源可产生足够的现金流量以偿还将被减记的金额。

已减记的金融资产以后又收回的，作为减值损失的转回计入收回当期的损益。

(6) 金融资产转移

金融资产转移是指下列两种情形：

A.将收取金融资产现金流量的合同权利转移给另一方；

B.将金融资产整体或部分转移给另一方，但保留收取金融资产现金流量的合同权利，并承担将收取的现金流量支付给一个或多个收款方的合同义务。

①终止确认所转移的金融资产

已将金融资产所有权上几乎所有的风险和报酬转移给转入方的，或既没有转移也没有保留金融资产所有权上几乎所有的风险和报酬的，但放弃了对该金融资产控制的，终止确认该金融资产。

在判断是否已放弃对所转移金融资产的控制时，根据转入方出售该金融资产的实际能力。转入方能够单方面将转移的金融资产整体出售给不相关的第三方，且没有额外条件对此项出售加以限制的，则公司已放弃对该金融资产的控制。

本公司在判断金融资产转移是否满足金融资产终止确认条件时，注重金融资产转移的实质。

金融资产整体转移满足终止确认条件的，将下列两项金额的差额计入当期损益：

A.所转移金融资产的账面价值；

B.因转移而收到的对价，与原直接计入其他综合收益的公允价值变动累计额中对于终止确认部分的金额（涉及转移的金融资产为根据《企业会计准则第 22 号-金融工具确认和计量》第十八条分类为以公允价值计量且其变动计入其他综合收益的金融资产的情形）之和。

金融资产部分转移满足终止确认条件的，将所转移金融资产整体的账面价值，在终止确认部分和未终止确认部分（在此种情况下，所保留的服务资产视同继续确认金融资产的一部分）之间，按照转移日各自的相对公允价值进行分摊，并将下列两项金额的差额计入当期损益：

A.终止确认部分在终止确认日的账面价值；

B.终止确认部分的对价，与原计入其他综合收益的公允价值变动累计额中对应终止确认部分的金额（涉及转移的金融资产为根据《企业会计准则第 22 号-金融工具确认和计量》第十八条分类为以公允价值计量且其变动计入其他综合收益的金融资产的情形）之和。

②继续涉入所转移的金融资产

既没有转移也没有保留金融资产所有权上几乎所有的风险和报酬的，且未放弃对该金融资产控制的，应当按照其继续涉入所转移金融资产的程度确认有关金融资产，并相应确认有关负债。

继续涉入所转移金融资产的程度，是指企业承担的被转移金融资产价值变动风险或报酬的程度。

③继续确认所转移的金融资产

仍保留与所转移金融资产所有权上几乎所有的风险和报酬的，应当继续确认所转移金融资产整体，并将收到的对价确认为一项金融负债。

该金融资产与确认的相关金融负债不得相互抵销。在随后的会计期间，企业应当继续确认该金融资产产生的收入（或利得）和该金融负债产生的费用（或损失）。

(7) 金融资产和金融负债的抵销

金融资产和金融负债应当在资产负债表内分别列示，不得相互抵销。但同时满足下列条件的，以相互抵销后的净额在资产负债表内列示：

本公司具有抵销已确认金额的法定权利，且该种法定权利是当前可执行的；

本公司计划以净额结算，或同时变现该金融资产和清偿该金融负债。

不满足终止确认条件的金融资产转移，转出方不得将已转移的金融资产和相关负债进行抵销。

(8) 金融工具公允价值的确定方法

金融资产和金融负债的公允价值确定方法见附注三、10。

10. 公允价值计量

公允价值是指市场参与者在计量日发生的有序交易中，出售一项资产所能收到或者转移一项负债所需支付的价格。

本公司以主要市场的价格计量相关资产或负债的公允价值，不存在主要市场的，本公司以最有利市场的价格计量相关资产或负债的公允价值。本公司采用市场参与者在对该资产或负债定价时为实现其经济利益最大化所使用的假设。

主要市场，是指相关资产或负债交易量最大和交易活跃程度最高的市场；最有利市场，是指在考虑交易费用和运输费用后，能够以最高金额出售相关资产或者以最低金额转移相关负债的市场。

存在活跃市场的金融资产或金融负债，本公司采用活跃市场中的报价确定其公允价值。金融工具不存在活跃市场的，本公司采用估值技术确定其公允价值。

以公允价值计量非金融资产的，考虑市场参与者将该资产用于最佳用途产生经济利益的能力，或者将该资产出售给能够用于最佳用途的其他市场参与者产生经济利益的能力。

①估值技术

本公司采用在当期情况下适用并且有足够可利用数据和其他信息支持的估值技术，使用的估值技术主要包括市场法、收益法和成本法。本公司使用与其中一种或多种估值技术相一致的方法计量公允价值，使用多种估值技术计量公允价值的，考虑各估值结果的合理性，选取在当期情况下最能代表公允价值的金额作为公允价值。

本公司在估值技术的应用中，优先使用相关可观察输入值，只有在相关可观察输入值无法取得或取得不切实可行的情况下，才使用不可观察输入值。可观察输入值，是指能够从市场数据中取得的输入值。该输入值反映了市场参与者在对相关资产或负债定价时所使用的假设。不可观察输入值，是指不能从市场数据中取得的输入值。该输入值根据可获得的市场参与者在对相关资产或负债定价时所使用假设的最佳信息取得。

②公允价值层次

本公司将公允价值计量所使用的输入值划分为三个层次，并首先使用第一层次输入值，其次使用第二层次输入值，最后使用第三层次输入值。第一层次输入值是在计量日能够取得的相同资产或负债在活跃市场上未经调整的报价。第二层次输入值是除第一层次输入值外相关资产或负债直接或间接可观察的输入值。第三层次输入值是相关资产或负债的不可观察输入值。

11. 存货

(1) 存货的分类

存货是指本公司在日常活动中持有以备出售的产成品或商品、处在生产过程中的在产品、在生产过程或提供劳务过程中耗用的材料和物料等，包括发出商品、库存商品等。

(2) 发出存货的计价方法

本公司存货发出时采用加权平均法计价。

(3) 存货的盘存制度

本公司存货采用永续盘存制，每年至少盘点一次，盘盈及盘亏金额计入当年度损益。

(4) 存货跌价准备的计提方法

资产负债表日按成本与可变现净值孰低计量，存货成本高于其可变现净值的，计提存货跌价准备，计入当期损益。

在确定存货的可变现净值时，以取得的可靠证据为基础，并且考虑持有存货的目的、资产负债表日后事项的影响等因素。

①产成品、商品和用于出售的材料等直接用于出售的存货，在正常生产经营过程中，以该存货的估计售价减去估计的销售费用和相关税费后的金额确定其可变现净值。为执行销售合同或者劳务合同而持有的存货，以合同价格作为其可变现净值的计量基础；如果持有存货的数量多于销售合同订购数量，超出部分的存货可变现净值以一般销售价格为计量基础。用于出售的材料等，以市场价格作为其可变现净值的计量基础。

②需要经过加工的材料存货，在正常生产经营过程中，以所生产的产成品的

估计售价减去至完工时估计将要发生的成本、估计的销售费用和相关税费后的金额确定其可变现净值。如果用其生产的产成品的可变现净值高于成本，则该材料按成本计量；如果材料价格的下降表明产成品的可变现净值低于成本，则该材料按可变现净值计量，按其差额计提存货跌价准备。

③存货跌价准备一般按单个存货项目计提；对于数量繁多、单价较低的存货，按存货类别计提。

④资产负债表日如果以前减记存货价值的影响因素已经消失，则减记的金额予以恢复，并在原已计提的存货跌价准备的金额内转回，转回的金额计入当期损益。

(5) 周转材料的摊销方法

①低值易耗品摊销方法：在领用时采用一次转销法。

②包装物的摊销方法：在领用时采用一次转销法。

12. 合同资产及合同负债

本公司根据履行履约义务与客户付款之间的关系在资产负债表中列示合同资产或合同负债。本公司已向客户转让商品或提供服务而有权收取的对价（且该权利取决于时间流逝之外的其他因素）列示为合同资产。本公司已收或应收客户对价而应向客户转让商品或提供服务的义务列示为合同负债。

本公司对合同资产的预期信用损失的确定方法及会计处理方法详见附注三、9。

合同资产和合同负债在资产负债表中单独列示。同一合同下的合同资产和合同负债以净额列示，净额为借方余额的，根据其流动性在“合同资产”或“其他非流动资产”项目中列示；净额为贷方余额的，根据其流动性在“合同负债”或“其他非流动负债”项目中列示。不同合同下的合同资产和合同负债不能相互抵销。

13. 合同成本

合同成本分为合同履约成本与合同取得成本。

本公司为履行合同而发生的成本，在同时满足下列条件时作为合同履约成本

确认为一项资产：

①该成本与一份当前或预期取得的合同直接相关，包括直接人工、直接材料、制造费用（或类似费用）、明确由客户承担的成本以及仅因该合同而发生的其他成本。

②该成本增加了本公司未来用于履行履约义务的资源。

③该成本预期能够收回。

本公司为取得合同发生的增量成本预期能够收回的，作为合同取得成本确认为一项资产。

与合同成本有关的资产采用与该资产相关的商品或服务收入确认相同的基础进行摊销；但是对于合同取得成本摊销期限未超过一年的，本公司将其在发生时计入当期损益。

与合同成本有关的资产，其账面价值高于下列两项的差额的，本公司将对于超出部分计提减值准备，并确认为资产减值损失，并进一步考虑是否应计提亏损合同有关的预计负债：

①因转让与该资产相关的商品或服务预期能够取得的剩余对价；

②为转让该相关商品或服务估计将要发生的成本。

上述资产减值准备后续发生转回的，转回后的资产账面价值不超过假定不计提减值准备情况下该资产在转回日的账面价值。

确认为资产的合同履约成本，初始确认时摊销期限不超过一年或一个正常营业周期，在“存货”项目中列示，初始确认时摊销期限超过一年或一个正常营业周期，在“其他非流动资产”项目中列示。

确认为资产的合同取得成本，初始确认时摊销期限不超过一年或一个正常营业周期，在“其他流动资产”项目中列示，初始确认时摊销期限超过一年或一个正常营业周期，在“其他非流动资产”项目中列示。

14. 长期股权投资

本公司长期股权投资包括对被投资单位实施控制、重大影响的权益性投资，以及对合营企业的权益性投资。本公司能够对被投资单位施加重大影响的，为本

公司的联营企业。

(1) 确定对被投资单位具有共同控制、重大影响的依据

共同控制，是指按照相关约定对某项安排所共有的控制，并且该安排的相关活动必须经过分享控制权的参与方一致同意后才能决策。在判断是否存在共同控制时，首先判断所有参与方或参与方组合是否集体控制该安排，如果所有参与方或一组参与方必须一致行动才能决定某项安排的相关活动，则认为所有参与方或一组参与方集体控制该安排。其次再判断该安排相关活动的决策是否必须经过这些集体控制该安排的参与方一致同意。如果存在两个或两个以上的参与方组合能够集体控制某项安排的，不构成共同控制。判断是否存在共同控制时，不考虑享有的保护性权利。

重大影响，是指投资方对被投资单位的财务和经营政策有参与决策的权力，但并不能够控制或者与其他方一起共同控制这些政策的制定。在确定能否对被投资单位施加重大影响时，考虑投资方直接或间接持有被投资单位的表决权股份以及投资方及其他方持有的当期可执行潜在表决权在假定转换为对被投资方单位的股权后产生的影响，包括被投资单位发行的当期可转换的认股权证、股份期权及可转换公司债券等的影响。

当本公司直接或通过子公司间接拥有被投资单位 20%（含 20%）以上但低于 50%的表决权股份时，一般认为对被投资单位具有重大影响，除非有明确证据表明该种情况下不能参与被投资单位的生产经营决策，不形成重大影响。

(2) 初始投资成本确定

① 企业合并形成的长期股权投资，按照下列规定确定其投资成本：

A.同一控制下的企业合并，合并方以支付现金、转让非现金资产或承担债务方式作为合并对价的，在合并日按照被合并方所有者权益在最终控制方合并财务报表中的账面价值的份额作为长期股权投资的初始投资成本。长期股权投资初始投资成本与支付的现金、转让的非现金资产以及所承担债务账面价值之间的差额，调整资本公积；资本公积不足冲减的，调整留存收益；

B.同一控制下的企业合并，合并方以发行权益性证券作为合并对价的，在合并日按照被合并方所有者权益在最终控制方合并财务报表中的账面价值的份额

作为长期股权投资的初始投资成本。按照发行股份的面值总额作为股本，长期股权投资初始投资成本与所发行股份面值总额之间的差额，调整资本公积；资本公积不足冲减的，调整留存收益；

C.非同一控制下的企业合并，以购买日为取得对被购买方的控制权而付出的资产、发生或承担的负债以及发行的权益性证券的公允价值确定为合并成本作为长期股权投资的初始投资成本。合并方为企业合并发生的审计、法律服务、评估咨询等中介费用以及其他相关管理费用，于发生时计入当期损益。

②除企业合并形成的长期股权投资以外，其他方式取得的长期股权投资，按照下列规定确定其投资成本：

A.以支付现金取得的长期股权投资，按照实际支付的购买价款作为投资成本。初始投资成本包括与取得长期股权投资直接相关的费用、税金及其他必要支出；

B.以发行权益性证券取得的长期股权投资，按照发行权益性证券的公允价值作为初始投资成本；

C.通过非货币性资产交换取得的长期股权投资，如果该项交换具有商业实质且换入资产或换出资产的公允价值能可靠计量，则以换出资产的公允价值和相关税费作为初始投资成本，换出资产的公允价值与账面价值之间的差额计入当期损益；若非货币资产交换不同时具备上述两个条件，则按换出资产的账面价值和相关税费作为初始投资成本。

D.通过债务重组取得的长期股权投资，以所放弃债权的公允价值和可直接归属于该资产的税金等其他成本确定其入账价值，并将所放弃债权的公允价值与账面价值之间的差额，计入当期损益。

(3) 后续计量及损益确认方法

本公司能够对被投资单位实施控制的长期股权投资采用成本法核算；对联营企业和合营企业的长期股权投资采用权益法核算。

①成本法

采用成本法核算的长期股权投资，追加或收回投资时调整长期股权投资的成本；被投资单位宣告分派的现金股利或利润，确认为当期投资收益。

②权益法

按照权益法核算的长期股权投资，一般会计处理为：

本公司长期股权投资的投资成本大于投资时应享有被投资单位可辨认净资产公允价值份额的，不调整长期股权投资的初始投资成本；长期股权投资的初始投资成本小于投资时应享有被投资单位可辨认净资产公允价值份额的，其差额计入当期损益，同时调整长期股权投资的成本。

本公司按照应享有或应分担的被投资单位实现的净损益和其他综合收益的份额，分别确认投资收益和其他综合收益，同时调整长期股权投资的账面价值；本公司按照被投资单位宣告分派的利润或现金股利计算应享有的部分，相应减少长期股权投资的账面价值；被投资单位除净损益、其他综合收益和利润分配以外所有者权益的其他变动，调整长期股权投资的账面价值并计入所有者权益。在确认应享有被投资单位净损益的份额时，以取得投资时被投资单位可辨认净资产的公允价值为基础，对被投资单位的净利润进行调整后确认。被投资单位采用的会计政策及会计期间与本公司不一致的，应按照本公司的会计政策及会计期间对被投资单位的财务报表进行调整，并据以确认投资收益和其他综合收益等。本公司与联营企业及合营企业之间发生的未实现内部交易损益按照享有的比例计算归属于本公司的部分予以抵销，在此基础上确认投资损益。本公司与被投资单位发生的未实现内部交易损失属于资产减值损失的，应全额确认。

因追加投资等原因能够对被投资单位施加重大影响或实施共同控制但不构成控制的，按照原持有的股权投资的公允价值加上新增投资成本之和，作为改按权益法核算的初始投资成本。原持有的股权投资分类为其他权益工具投资的，其公允价值与账面价值之间的差额，以及原计入其他综合收益的累计利得或损失应当在改按权益法核算的当期从其他综合收益中转出，计入留存收益。

因处置部分股权投资等原因丧失了对被投资单位的共同控制或重大影响的，处置后的剩余股权改按公允价值计量，其在丧失共同控制或重大影响之日的公允价值与账面价值之间的差额计入当期损益。原股权投资因采用权益法核算而确认的其他综合收益，在终止采用权益法核算时采用与被投资单位直接处置相关资产或负债相同的基础进行会计处理。

(4) 减值测试方法及减值准备计提方法

对子公司、联营企业及合营企业的投资，计提资产减值的方法见附注三、18。

15. 固定资产

固定资产是指为生产商品、提供劳务、出租或经营管理而持有的使用寿命超过一年的单位价值较高的有形资产。

(1) 确认条件

固定资产在同时满足下列条件时，按取得时的实际成本予以确认：

- ①与该固定资产有关的经济利益很可能流入企业。
- ②该固定资产的成本能够可靠地计量。

固定资产发生的后续支出，符合固定资产确认条件的计入固定资产成本；不符合固定资产确认条件的在发生时计入当期损益。

(2) 各类固定资产的折旧方法

本公司从固定资产达到预定可使用状态的次月起按年限平均法计提折旧，按固定资产的类别、估计的经济使用年限和预计的净残值率分别确定折旧年限和年折旧率如下：

类别	折旧方法	折旧年限（年）	残值率（%）	年折旧率（%）
电子设备	平均年限法	3-5	0-3	19.40-33.33
运输设备	平均年限法	5	3	19.40

对于已经计提减值准备的固定资产，在计提折旧时扣除已计提的固定资产减值准备。

每年年度终了，公司对固定资产的使用寿命、预计净残值和折旧方法进行复核。使用寿命预计数与原先估计数有差异的，调整固定资产使用寿命。

16. 在建工程

(1) 在建工程以立项项目分类核算。

(2) 在建工程结转为固定资产的标准和时点

在建工程项目按建造该项资产达到预定可使用状态前所发生的全部支出，作为固定资产的入账价值。包括建筑费用、机器设备原价、其他为使在建工程达到

预定可使用状态所发生的必要支出以及在资产达到预定可使用状态之前为该项目专门借款所发生的借款费用及占用的一般借款发生的借款费用。本公司在工程安装或建设完成达到预定可使用状态时将在建工程转入固定资产。所建造的已达到预定可使用状态、但尚未办理竣工决算的固定资产，自达到预定可使用状态之日起，根据工程预算、造价或者工程实际成本等，按估计的价值转入固定资产，并按本公司固定资产折旧政策计提固定资产的折旧，待办理竣工决算后，再按实际成本调整原来的暂估价值，但不调整原已计提的折旧额。

17. 借款费用

(1) 借款费用资本化的确认原则和资本化期间

本公司发生的可直接归属于符合资本化条件的资产的购建或生产的借款费用在同时满足下列条件时予以资本化计入相关资产成本：

- ①资产支出已经发生；
- ②借款费用已经发生；
- ③为使资产达到预定可使用状态所必要的购建或者生产活动已经开始。

其他的借款利息、折价或溢价和汇兑差额，计入发生当期的损益。

符合资本化条件的资产在购建或者生产过程中发生非正常中断，且中断时间连续超过 3 个月的，暂停借款费用的资本化。

当购建或者生产符合资本化条件的资产达到预定可使用或者可销售状态时，停止其借款费用的资本化；以后发生的借款费用于发生当期确认为费用。

(2) 借款费用资本化率以及资本化金额的计算方法

为购建或者生产符合资本化条件的资产而借入专门借款的，以专门借款当期实际发生的利息费用，减去将尚未动用的借款资金存入银行取得的利息收入或者进行暂时性投资取得的投资收益后的金额，确定为专门借款利息费用的资本化金额。

购建或者生产符合资本化条件的资产占用了一般借款的，一般借款应予资本化的利息金额按累计资产支出超过专门借款部分的资产支出加权平均数乘以所占用一般借款的资本化率，计算确定一般借款应予资本化的利息金额。资本化率

根据一般借款加权平均利率计算确定。

18. 长期资产减值

对子公司、联营企业和合营企业的长期股权投资、固定资产、在建工程等（存货、按公允价值模式计量的投资性房地产、递延所得税资产、金融资产除外）的资产减值，按以下方法确定：

于资产负债表日判断资产是否存在可能发生减值的迹象，存在减值迹象的，本公司将估计其可收回金额，进行减值测试。对因企业合并所形成的商誉、使用寿命不确定的无形资产和尚未达到可使用状态的无形资产无论是否存在减值迹象，每年都进行减值测试。

可收回金额根据资产的公允价值减去处置费用后的净额与资产预计未来现金流量的现值两者之间较高者确定。本公司以单项资产为基础估计其可收回金额；难以对单项资产的可收回金额进行估计的，以该资产所属的资产组为基础确定资产组的可收回金额。资产组的认定，以资产组产生的主要现金流入是否独立于其他资产或者资产组的现金流入为依据。

当资产或资产组的可收回金额低于其账面价值时，本公司将其账面价值减记至可收回金额，减记的金额计入当期损益，同时计提相应的资产减值准备。

就商誉的减值测试而言，对于因企业合并形成的商誉的账面价值，自购买日起按照合理的方法分摊至相关的资产组；难以分摊至相关的资产组的，将其分摊至相关的资产组组合。相关的资产组或资产组组合，是能够从企业合并的协同效应中受益的资产组或者资产组组合，且不大于本公司确定的报告分部。

减值测试时，如与商誉相关的资产组或者资产组组合存在减值迹象的，首先对不包含商誉的资产组或者资产组组合进行减值测试，计算可收回金额，确认相应的减值损失。然后对包含商誉的资产组或者资产组组合进行减值测试，比较其账面价值与可收回金额，如可收回金额低于账面价值的，确认商誉的减值损失。

资产减值损失一经确认，在以后会计期间不再转回。

19. 长期待摊费用

长期待摊费用核算本公司已经发生但应由本期和以后各期负担的分摊期限

在一年以上的各项费用。

20. 职工薪酬

职工薪酬，是指本公司为获得职工提供的服务或解除劳动关系而给予的各种形式的报酬或补偿。职工薪酬包括短期薪酬、离职后福利、辞退福利和其他长期职工福利。本公司提供给职工配偶、子女、受赡养人、已故员工遗属及其他受益人等的福利，也属于职工薪酬。

根据流动性，职工薪酬分别列示于资产负债表的“应付职工薪酬”项目和“长期应付职工薪酬”项目。

(1) 短期薪酬的会计处理方法

①职工基本薪酬（工资、奖金、津贴、补贴）

本公司在职工为其提供服务的会计期间，将实际发生的短期薪酬确认为负债，并计入当期损益，其他会计准则要求或允许计入资产成本的除外。

②职工福利费

本公司发生的职工福利费，在实际发生时根据实际发生额计入当期损益或相关资产成本。职工福利费为非货币性福利的，按照公允价值计量。

③医疗保险费、工伤保险费、生育保险费等社会保险费和住房公积金，以及工会经费和职工教育经费

本公司为职工缴纳的医疗保险费、工伤保险费、生育保险费等社会保险费和住房公积金，以及按规定提取的工会经费和职工教育经费，在职工为其提供服务的会计期间，根据规定的计提基础和计提比例计算确定相应的职工薪酬金额，并确认相应负债，计入当期损益或相关资产成本。

④短期带薪缺勤

本公司在职工提供服务从而增加了其未来享有的带薪缺勤权利时，确认与累积带薪缺勤相关的职工薪酬，并以累积未行使权利而增加的预期支付金额计量。本公司在职工实际发生缺勤的会计期间确认与非累积带薪缺勤相关的职工薪酬。

⑤短期利润分享计划

利润分享计划同时满足下列条件的，本公司确认相关的应付职工薪酬：

A.企业因过去事项导致现在具有支付职工薪酬的法定义务或推定义务；

B.因利润分享计划所产生的应付职工薪酬义务金额能够可靠估计。

(2) 离职后福利的会计处理方法

① 设定提存计划

本公司在职工为其提供服务的会计期间，将根据设定提存计划计算的应缴存金额确认为负债，并计入当期损益或相关资产成本。

根据设定提存计划，预期不会在职工提供相关服务的年度报告期结束后十二个月内支付全部应缴存金额的，本公司参照相应的折现率（根据资产负债表日与设定提存计划义务期限和币种相匹配的国债或活跃市场上的高质量公司债券的市场收益率确定），将全部应缴存金额以折现后的金额计量应付职工薪酬。

② 设定受益计划

A. 确定设定受益计划义务的现值和当期服务成本

根据预期累计福利单位法，采用无偏且相互一致的精算假设对有关人口统计变量和财务变量等做出估计，计量设定受益计划所产生的义务，并确定相关义务的归属期间。本公司按照相应的折现率（根据资产负债表日与设定受益计划义务期限和币种相匹配的国债或活跃市场上的高质量公司债券的市场收益率确定）将设定受益计划所产生的义务予以折现，以确定设定受益计划义务的现值和当期服务成本。

B. 确认设定受益计划净负债或净资产

设定受益计划存在资产的，本公司将设定受益计划义务现值减去设定受益计划资产公允价值所形成的赤字或盈余确认为一项设定受益计划净负债或净资产。

设定受益计划存在盈余的，本公司以设定受益计划的盈余和资产上限两项的孰低者计量设定受益计划净资产。

C. 确定应计入资产成本或当期损益的金额

服务成本，包括当期服务成本、过去服务成本和结算利得或损失。其中，除

了其他会计准则要求或允许计入资产成本的当期服务成本之外，其他服务成本均计入当期损益。

设定受益计划净负债或净资产的利息净额，包括计划资产的利息收益、设定受益计划义务的利息费用以及资产上限影响的利息，均计入当期损益。

D.确定应计入其他综合收益的金额

重新计量设定受益计划净负债或净资产所产生的变动，包括：

(a) 精算利得或损失，即由于精算假设和经验调整导致之前所计量的设定受益计划义务现值的增加或减少；

(b) 计划资产回报，扣除包括在设定受益计划净负债或净资产的利息净额中的金额；

(c) 资产上限影响的变动，扣除包括在设定受益计划净负债或净资产的利息净额中的金额。

上述重新计量设定受益计划净负债或净资产所产生的变动直接计入其他综合收益，并且在后续会计期间不允许转回至损益，但本公司可以在权益范围内转移这些在其他综合收益中确认的金额。

(3) 辞退福利的会计处理方法

本公司向职工提供辞退福利的，在下列两者孰早日确认辞退福利产生的职工薪酬负债，并计入当期损益：

①企业不能单方面撤回因解除劳动关系计划或裁减建议所提供的辞退福利时；

②企业确认与涉及支付辞退福利的重组相关的成本或费用时。

辞退福利预期在年度报告期结束后十二个月内不能完全支付的，参照相应的折现率（根据资产负债表日与设定受益计划义务期限和币种相匹配的国债或活跃市场上的高质量公司债券的市场收益率确定）将辞退福利金额予以折现，以折现后的金额计量应付职工薪酬。

(4) 其他长期职工福利的会计处理方法

①符合设定提存计划条件的

本公司向职工提供的其他长期职工福利，符合设定提存计划条件的，将全部应缴存金额以折现后的金额计量应付职工薪酬。

②符合设定受益计划条件的

在报告期末，本公司将其他长期职工福利产生的职工薪酬成本确认为下列组成部分：

A.服务成本；

B.其他长期职工福利净负债或净资产的利息净额；

C.重新计量其他长期职工福利净负债或净资产所产生的变动。

为简化相关会计处理，上述项目的总净额计入当期损益或相关资产成本。

21. 预计负债

（1）预计负债的确认标准

如果与或有事项相关的义务同时符合以下条件，本公司将其确认为预计负债：

①该义务是本公司承担的现时义务；

②该义务的履行很可能导致经济利益流出本公司；

③该义务的金额能够可靠地计量。

（2）预计负债的计量方法

预计负债按照履行相关现时义务所需支出的最佳估计数进行初始计量，并综合考虑与或有事项有关的风险、不确定性和货币时间价值等因素。每个资产负债表日对预计负债的账面价值进行复核。有确凿证据表明该账面价值不能反映当前最佳估计数的，按照当前最佳估计数对该账面价值进行调整。

22. 收入确认原则和计量方法

（1）一般原则

收入是公司在日常活动中形成的、会导致股东权益增加且与股东投入资本无关的经济利益的总流入。

公司在履行了合同中的履约义务，即在客户取得相关商品控制权时确认收入。取得相关商品控制权，是指能够主导该商品的使用并从中获得几乎全部的经济利益。

合同中包含两项或多项履约义务的，公司在合同开始日，按照各单项履约义务所承诺商品或服务的单独售价的相对比例，将交易价格分摊至各单项履约义务，按照分摊至各单项履约义务的交易价格计量收入。

交易价格是公司因向客户转让商品或服务而预期有权收取的对价金额，不包括代第三方收取的款项。在确定合同交易价格时，如果存在可变对价，公司按照期望值或最可能发生金额确定可变对价的最佳估计数，并以不超过在相关不确定性消除时累计已确认收入极可能不会发生重大转回的金额计入交易价格。合同中如果存在重大融资成分，公司将根据客户在取得商品控制权时即以现金支付的应付金额确定交易价格，该交易价格与合同对价之间的差额，在合同期间内采用实际利率法摊销，对于控制权转移与客户支付价款间隔未超过一年的，公司不考虑其中的融资成分。

满足下列条件之一的，属于在某一时段内履行履约义务；否则，属于在某一时点履行履约义务：

①客户在公司履约的同时即取得并消耗公司履约所带来的经济利益；

②客户能够控制公司履约过程中在建的商品；

③公司履约过程中所产出的商品具有不可替代用途，且公司在整个合同期间内有权就累计至今已完成的履约部分收取款项。

对于在某一时段内履行的履约义务，公司在该段时间内按照履约进度确认收入，但是，履约进度不能合理确定的除外。公司按照投入法（或产出法）确定提供服务的履约进度。当履约进度不能合理确定时，公司已经发生的成本预计能够得到补偿的，按照已经发生的成本金额确认收入，直到履约进度能够合理确定为止。

对于在某一时点履行的履约义务，公司在客户取得相关商品控制权时点确认收入。在判断客户是否已取得商品或服务控制权时，公司会考虑下列迹象：

①公司就该商品或服务享有现时收款权利，即客户就该商品负有现时付款义务；

②公司已将该商品的法定所有权转移给客户，即客户已拥有了该商品的法定所有权；

③公司已将该商品的实物转移给客户，即客户已实物占有该商品；

④公司已将该商品所有权上的主要风险和报酬转移给客户，即客户已取得该商品所有权上的主要风险和报酬；

⑤客户已接受该商品。

(2) 具体确认原则

公司营业收入主要包括软件收入、硬件收入、技术服务收入、租金收入。

①软件收入确认的具体原则：产品已经交付，软件产品所有权上的重要风险和报酬转移给买方，公司不再对该软件产品实施继续管理权和实际控制权，相关的经济利益很可能流入公司，并且与销售该软件产品有关的成本能够可靠的计量时，确认收入。

②硬件收入确认的具体原则：不需要安装的商品，以商品交付并经购货方验收后确认收入；需安装并调试的商品，按照合同约定在项目实施完成并经对方验收合格后确认收入。

③技术服务收入确认的具体原则：技术服务主要指根据合同约定向用户提供的有偿后续服务，包括系统维护、技术应用与支持、产品升级等，本公司根据与用户签订的相关合同约定确认收入。

④租金收入确认的具体原则：公司经营农贸市场摊位租赁业务，相应的租金在租赁期内按直线法确认收入。

23. 政府补助

(1) 政府补助的确认

政府补助同时满足下列条件的，才能予以确认：

①本公司能够满足政府补助所附条件；

②本公司能够收到政府补助。

(2) 政府补助的计量

政府补助为货币性资产的，按照收到或应收的金额计量。政府补助为非货币性资产的，按照公允价值计量；公允价值不能可靠取得的，按照名义金额 1 元计量。

(3) 政府补助的会计处理

①与资产相关的政府补助

公司取得的、用于购建或以其他方式形成长期资产的政府补助划分为与资产相关的政府补助。与资产相关的政府补助确认为递延收益，在相关资产使用期限内按照合理、系统的方法分期计入损益。按照名义金额计量的政府补助，直接计入当期损益。相关资产在使用寿命结束前被出售、转让、报废或发生毁损的，将尚未分配的相关递延收益余额转入资产处置当期的损益。

②与收益相关的政府补助

除与资产相关的政府补助之外的政府补助划分为与收益相关的政府补助。与收益相关的政府补助，分情况按照以下规定进行会计处理：

用于补偿本公司以后期间的相关成本费用或损失的，确认为递延收益，并在确认相关成本费用或损失的期间，计入当期损益；

用于补偿本公司已发生的相关成本费用或损失的，直接计入当期损益。

对于同时包含与资产相关部分和与收益相关部分的政府补助，区分不同部分分别进行会计处理；难以区分的，整体归类为与收益相关的政府补助。

与本公司日常活动相关的政府补助，按照经济业务实质，计入其他收益。与本公司日常活动无关的政府补助，计入营业外收支。

24. 递延所得税资产和递延所得税负债

本公司通常根据资产与负债在资产负债表日的账面价值与计税基础之间的暂时性差异，采用资产负债表债务法将应纳税暂时性差异或可抵扣暂时性差异对所得税的影响额确认和计量为递延所得税负债或递延所得税资产。本公司不对递

延所得税资产和递延所得税负债进行折现。

(1) 递延所得税资产的确认

对于可抵扣暂时性差异、能够结转以后年度的可抵扣亏损和税款抵减，其对所得税的影响额按预计转回期间的所得税税率计算，并将该影响额确认为递延所得税资产，但是以本公司很可能取得用来抵扣可抵扣暂时性差异、可抵扣亏损和税款抵减的未来应纳税所得额为限。

同时具有下列特征的交易或事项中因资产或负债的初始确认所产生的可抵扣暂时性差异对所得税的影响额不确认为递延所得税资产：

- A. 该项交易不是企业合并；
- B. 交易发生时既不影响会计利润也不影响应纳税所得额（或可抵扣亏损）。

本公司对与子公司、联营公司及合营企业投资相关的可抵扣暂时性差异，同时满足下列两项条件的，其对所得税的影响额（才能）确认为递延所得税资产：

- A. 暂时性差异在可预见的未来很可能转回；
- B. 未来很可能获得用来抵扣可抵扣暂时性差异的应纳税所得额；

资产负债表日，有确凿证据表明未来期间很可能获得足够的应纳税所得额用来抵扣可抵扣暂时性差异的，确认以前期间未确认的递延所得税资产。

在资产负债表日，本公司对递延所得税资产的账面价值进行复核。如果未来期间很可能无法获得足够的应纳税所得额用以抵扣递延所得税资产的利益，减记递延所得税资产的账面价值。在很可能获得足够的应纳税所得额时，减记的金额予以转回。

(2) 递延所得税负债的确认

本公司所有应纳税暂时性差异均按预计转回期间的所得税税率计量对所得税的影响，并将该影响额确认为递延所得税负债，但下列情况的除外：

①因下列交易或事项中产生的应纳税暂时性差异对所得税的影响不确认为递延所得税负债：

- A. 商誉的初始确认；

B.具有以下特征的交易中产生的资产或负债的初始确认：该交易不是企业合并，并且交易发生时既不影响会计利润也不影响应纳税所得额或可抵扣亏损。

②本公司对与子公司、合营企业及联营企业投资相关的应纳税暂时性差异，其对所得税的影响额一般确认为递延所得税负债，但同时满足以下两项条件的除外：

A.本公司能够控制暂时性差异转回的时间；

B.该暂时性差异在可预见的未来很可能不会转回。

(3) 特定交易或事项所涉及的递延所得税负债或资产的确认

①与企业合并相关的递延所得税负债或资产

非同一控制下企业合并产生的应纳税暂时性差异或可抵扣暂时性差异，在确认递延所得税负债或递延所得税资产的同时，相关的递延所得税费用(或收益)，通常调整企业合并中所确认的商誉。

②直接计入所有者权益的项目

与直接计入所有者权益的交易或者事项相关的当期所得税和递延所得税，计入所有者权益。暂时性差异对所得税的影响计入所有者权益的交易或事项包括：其他债权投资公允价值变动等形成的其他综合收益、会计政策变更采用追溯调整法或对前期(重要)会计差错更正差异追溯重述法调整期初留存收益、同时包含负债成份及权益成份的混合金融工具在初始确认时计入所有者权益等。

③可弥补亏损和税款抵减

A.本公司自身经营产生的可弥补亏损以及税款抵减

可抵扣亏损是指按照税法规定计算确定的准予用以后年度的应纳税所得额弥补的亏损。对于按照税法规定可以结转以后年度的未弥补亏损(可抵扣亏损)和税款抵减，视同可抵扣暂时性差异处理。在预计可利用可弥补亏损或税款抵减的未来期间内很可能取得足够的应纳税所得额时，以很可能取得的应纳税所得额为限，确认相应的递延所得税资产，同时减少当期利润表中的所得税费用。

B.因企业合并而形成的可弥补的被合并企业的未弥补亏损

在企业合并中，本公司取得被购买方的可抵扣暂时性差异，在购买日不符合递延所得税资产确认条件的，不予以确认。购买日后 12 个月内，如取得新的或进一步的信息表明购买日的相关情况已经存在，预期被购买方在购买日可抵扣暂时性差异带来的经济利益能够实现的，确认相关的递延所得税资产，同时减少商誉，商誉不足冲减的，差额部分确认为当期损益；除上述情况以外，确认与企业合并相关的递延所得税资产，计入当期损益。

④合并抵销形成的暂时性差异

本公司在编制合并财务报表时，因抵销未实现内部销售损益导致合并资产负债表中资产、负债的账面价值与其在所属纳税主体的计税基础之间产生暂时性差异的，在合并资产负债表中确认递延所得税资产或递延所得税负债，同时调整合并利润表中的所得税费用，但与直接计入所有者权益的交易或事项及企业合并相关的递延所得税除外。

⑤以权益结算的股份支付

如果税法规定与股份支付相关的支出允许税前扣除，在按照会计准则规定确认成本费用的期间内，本公司根据会计期末取得信息估计可税前扣除的金额计算确定其计税基础及由此产生的暂时性差异，符合确认条件的情况下确认相关的递延所得税。其中预计未来期间可税前扣除的金额超过按照会计准则规定确认的与股份支付相关的成本费用，超过部分的所得税影响应直接计入所有者权益。

25. 租赁

（1）租赁的识别

在合同开始日，本公司评估合同是否为租赁或者包含租赁，如果合同中一方让渡了在一定期间内控制一项或多项已识别资产使用的权利以换取对价，则该合同为租赁或者包含租赁。为确定合同是否让渡了在一定期间内控制已识别资产使用的权利，本公司评估合同中的客户是否有权获得在使用期间内因使用已识别资产所产生的几乎全部经济利益，并有权在该使用期间主导已识别资产的使用。

（2）单独租赁的识别

合同中同时包含多项单独租赁的，本公司将合同予以分拆，并分别各项单独

租赁进行会计处理。同时符合下列条件的，使用已识别资产的权利构成合同中的一
项单独租赁：① 承租人可从单独使用该资产或将其与易于获得的其他资源一
起使用中获利；② 该资产与合同中的其他资产不存在高度依赖或高度关联关系。

(3) 本公司作为承租人的会计处理方法

在租赁期开始日，本公司将租赁期不超过 12 个月，且不包含购买选择权的
租赁认定为短期租赁；将单项租赁资产为全新资产时价值较低的租赁认定为低价
值资产租赁。本公司转租或预期转租租赁资产的，原租赁不认定为低价值资产租
赁。

本公司在租赁期内各个期间按照直线法将租赁付款额计入相关资产成本或
当期损益。

除上述采用简化处理的短期租赁和低价值资产租赁外，在租赁期开始日，公
司对租赁确认使用权资产和租赁负债。

①使用权资产

使用权资产，是指承租人可在租赁期内使用租赁资产的权利。

在租赁期开始日，使用权资产按照成本进行初始计量。该成本包括：

A.租赁负债的初始计量金额；

B.在租赁期开始日或之前支付的租赁付款额，存在租赁激励的，扣除已享受
的租赁激励相关金额；

C.承租人发生的初始直接费用；

D.承租人为拆卸及移除租赁资产、复原租赁资产所在场地或将租赁资产恢复
至租赁条款约定状态预计将发生的成本。本公司按照预计负债的确认标准和计量
方法对该成本进行确认和计量，详见附注三、21。前述成本属于为生产存货而发
生的将计入存货成本。

使用权资产折旧采用年限平均法分类计提。对于能合理确定租赁期届满时将
取得租赁资产所有权的，在租赁资产预计剩余使用寿命内，根据使用权资产类
别和预计净残值率确定折旧率；对于无法合理确定租赁期届满时将会取得租赁
资产所有权的，在租赁期与租赁资产剩余使用寿命两者孰短的期间内，根据使用

资产类别确定折旧率。

②租赁负债

租赁负债应当按照租赁期开始日尚未支付的租赁付款额的现值进行初始计量。租赁付款额包括以下五项内容：

A.固定付款额及实质固定付款额，存在租赁激励的，扣除租赁激励相关金额；

B.取决于指数或比率的可变租赁付款额；

C.购买选择权的行权价格，前提是承租人合理确定将行使该选择权；

D.行使终止租赁选择权需支付的款项，前提是租赁期反映出承租人将行使终止租赁选择权；

E.根据承租人提供的担保余值预计应支付的款项。

计算租赁付款额现值时采用租赁内含利率作为折现率，无法确定租赁内含利率的，采用公司增量借款利率作为折现率。租赁付款额与其现值之间的差额作为未确认融资费用，在租赁期各个期间内按照确认租赁付款额现值的折现率确认利息费用，并计入当期损益。未纳入租赁负债计量的可变租赁付款额于实际发生时计入当期损益。

租赁期开始日后，当实质固定付款额发生变动、担保余值预计的应付金额发生变化、用于确定租赁付款额的指数或比率发生变动、购买选择权、续租选择权或终止选择权的评估结果或实际行权情况发生变化时，本公司按照变动后的租赁付款额的现值重新计量租赁负债，并相应调整使用权资产的账面价值。

(4) 本公司作为出租人的会计处理方法

在租赁开始日，本公司将实质上转移了与租赁资产所有权有关的几乎全部风险和报酬的租赁划分为融资租赁，除此之外的均为经营租赁。

①经营租赁

本公司在租赁期内各个期间按照直线法将租赁收款额确认为租金收入，发生的初始直接费用予以资本化并按照与租金收入确认相同的基础进行分摊，分期计

入当期损益。本公司取得的与经营租赁有关的未计入租赁收款额的可变租赁付款额在实际发生时计入当期损益。

②融资租赁

在租赁开始日，本公司按照租赁投资净额(未担保余值和租赁期开始日尚未收到的租赁收款额按照租赁内含利率折现的现值之和)确认应收融资租赁款，并终止确认融资租赁资产。在租赁期的各个期间，本公司按照租赁内含利率计算并确认利息收入。

本公司取得的未纳入租赁投资净额计量的可变租赁付款额在实际发生时计入当期损益。

(5) 租赁变更的会计处理

①租赁变更作为一项单独租赁

租赁发生变更且同时符合下列条件的，本公司将该租赁变更作为一项单独租赁进行会计处理：**A.**该租赁变更通过增加一项或多项租赁资产的使用权而扩大了租赁范围；**B.**增加的对价与租赁范围扩大部分的单独价格按该合同情况调整后的金额相当。

②租赁变更未作为一项单独租赁

A.本公司作为承租人

在租赁变更生效日，本公司重新确定租赁期，并采用修订后的折现率对变更后的租赁付款额进行折现，以重新计量租赁负债。在计算变更后租赁付款额的现值时，采用剩余租赁期间的租赁内含利率作为折现率；无法确定剩余租赁期间的租赁内含利率的，采用租赁变更生效日的增量借款利率作为折现率。

就上述租赁负债调整的影响，区分以下情形进行会计处理：

- 租赁变更导致租赁范围缩小或租赁期缩短的，调减使用权资产的账面价值，并将部分终止或完全终止租赁的相关利得或损失计入当期损益；
- 其他租赁变更，相应调整使用权资产的账面价值。

B.本公司作为出租人

经营租赁发生变更的，本公司自变更生效日起将其作为一项新租赁进行会计处理，与变更前租赁有关的预收或应收租赁收款额视为新租赁的收款额。

融资租赁的变更未作为一项单独租赁进行会计处理的，本公司分别下列情形对变更后的租赁进行处理：如果租赁变更在租赁开始日生效，该租赁会被分类为经营租赁的，本公司自租赁变更生效日开始将其作为一项新租赁进行会计处理，并以租赁变更生效日前的租赁投资净额作为租赁资产的账面价值；如果租赁变更在租赁开始日生效，该租赁会被分类为融资租赁的，本公司按照关于修改或重新议定合同的规定进行会计处理。

26. 重要会计政策和会计估计的变更

(1) 重要会计政策变更

本报告期内，本公司无重要会计政策变更。

(2) 重要会计估计变更

本报告期内，本公司无重大会计估计变更。

四、税项

1. 主要税种及税率

税种	计税依据	税率
增值税	应税收入	3%、6%、13%
城市维护建设税	实际缴纳的流转税	5%、7%
教育费附加	实际缴纳的流转税	5%
水利建设基金	营业收入	0.06%
企业所得税	应纳税所得额	15%、20%、25%

本公司子公司存在不同企业所得税税率的情况

纳税主体名称	所得税税率
本公司	15%
湖南深锐	20%
湖南衡贸	20%

2. 税收优惠

(1) 根据《关于软件产品增值税政策的通知》（财税[2011]100号）的规定，本公司销售的自行开发生产的软件产品，按13%的法定税率征收增值税后，对其

增值税实际税负超过 3%的部分实行即征即退政策。

(2) 根据《财政部 税务总局关于延续实施应对疫情部分税费优惠政策的公告》(财政部 税务总局公告 2021 年第 7 号)、《财政部 税务总局关于对增值税小规模纳税人免征增值税的公告》(财政部 税务总局公告 2022 年第 15 号), 子公司湖南衡贸和湖南深锐自 2022 年 1 月 1 日至 3 月 31 日适用 3%征收率的应税销售收入, 减按 1%征收率征收增值税, 自 2023 年 4 月 1 日至 12 月 31 日适用 3%征收率的应税销售收入, 免征增值税。

(3) 根据《财政部 税务总局关于进一步实施小微企业“六税两费”减免政策的公告》(财政部 税务总局公告 2022 年第 10 号) 本公司在 50%的税额幅度内减征城市维护建设税和教育费附加、地方教育附加、印花税。

(4) 本公司于 2021 年 11 月 30 日经江苏省科学技术厅、江苏省财政厅、国家税务总局江苏省税务局批准成为国家高新技术企业, 并取得编号为 GR202132004719 的高新技术企业证书, 按照 15%的税率缴纳企业所得税, 优惠期为 3 年。2022 年执行 15%的企业所得税税率。

(5) 根据《财政部 税务总局关于实施小微企业普惠性税收减免政策的通知》(财税〔2019〕13 号) 的规定, 子公司湖南衡贸和湖南深锐符合小微企业标准, 应纳税所得额不超过 100 万元的部分, 减按 25%计入应纳税所得额, 按 20%的税率缴纳企业所得税; 对年应纳税所得额超过 100 万元但不超过 300 万元的部分, 减按 50%计入应纳税所得额, 按 20%的税率缴纳企业所得税。根据《财政部 税务总局关于实施小微企业和个体工商户所得税优惠政策的公告》(财政部 税务总局公告 2021 年第 12 号), 对小型微利企业年应纳税所得额不超过 100 万元的部分, 在《财政部 税务总局关于实施小微企业普惠性税收减免政策的通知》(财税〔2019〕13 号) 第二条规定的优惠政策基础上, 再减半征收企业所得税。

五、合并财务报表项目注释

1. 货币资金

项 目	2022 年 12 月 31 日	2021 年 12 月 31 日
库存现金	242,105.64	160,115.95

项 目	2022 年 12 月 31 日	2021 年 12 月 31 日
银行存款	713,702.29	1,238,366.02
合计	955,807.93	1,398,481.97

期末货币资金中无其他因抵押、质押或冻结等对使用有限制、有潜在回收风险的款项。

2. 应收账款

(1) 按账龄披露

账 龄	2022 年 12 月 31 日	2021 年 12 月 31 日
1 年以内	2,678,655.35	2,376,998.74
1 至 2 年	498,726.04	969,799.25
2 至 3 年	127,126.00	952,364.50
3 至 4 年	900,764.50	59,555.00
4 至 5 年	58,055.00	267,622.72
5 年以上	1,451,571.04	1,742,312.56
小计	5,714,897.93	6,368,652.77
减：坏账准备	1,960,058.46	2,300,293.19
合计	3,754,839.47	4,068,359.58

(2) 按坏账计提方法分类披露

2022 年 12 月 31 日（按简化模型计提）

类 别	2022 年 12 月 31 日				
	账面余额		坏账准备		账面价值
	金额	比例(%)	金额	计提比例(%)	
按单项计提坏账准备	331,000.00	5.79	331,000.00	100.00	
按组合计提坏账准备	5,383,897.93	94.21	1,629,058.46	30.26	3,754,839.47
其中：应收其他客户	5,383,897.93	94.21	1,629,058.46	30.26	3,754,839.47
合计	5,714,897.93	100.00	1,960,058.46	34.30	3,754,839.47

2021 年 12 月 31 日（按简化模型计提）

类 别	2021 年 12 月 31 日				
	账面余额		坏账准备		账面价值
	金额	比例(%)	金额	计提比例(%)	
按单项计提坏账准备	331,000.00	5.20	331,000.00	100.00	
按组合计提坏账准备	6,037,652.77	94.80	1,969,293.19	32.62	4,068,359.58

类别	2021年12月31日				账面价值
	账面余额		坏账准备		
	金额	比例(%)	金额	计提比例(%)	
其中：应收其他客户	6,037,652.77	94.80	1,969,293.19	32.62	4,068,359.58
合计	6,368,652.77	100.00	2,300,293.19	36.12	4,068,359.58

坏账准备计提的具体说明：

2022年12月31日，按单项计提坏账准备的应收账款

名称	2022年12月31日			
	应收账款	坏账准备	计提比例(%)	计提理由
浙江天天惠超市有限公司	331,000.00	331,000.00	100.00	对方已失联
合计	331,000.00	331,000.00	100.00	

2022年12月31日，按组合计提坏账准备的应收账款

账龄	2021年12月31日		
	账面余额	坏账准备	计提比例(%)
1年以内	2,678,655.35	133,932.77	5.00
1-2年	498,726.04	49,872.60	10.00
2-3年	127,126.00	25,425.20	20.00
3-4年	900,764.50	270,229.35	30.00
4-5年	58,055.00	29,027.50	50.00
5年以上	1,120,571.04	1,120,571.04	100.00
合计	5,383,897.93	1,629,058.46	

2021年12月31日，按单项计提坏账准备的应收账款

名称	2021年12月31日			
	应收账款	坏账准备	计提比例(%)	计提理由
浙江天天惠超市有限公司	331,000.00	331,000.00	100.00	对方已失联
合计	331,000.00	331,000.00	100.00	

2021年12月31日，按组合计提坏账准备的应收账款

账龄	2021年12月31日		
	账面余额	坏账准备	计提比例(%)
1年以内	2,376,998.74	118,849.94	5.00
1-2年	969,799.25	96,979.93	10.00
2-3年	952,364.50	190,472.90	20.00
3-4年	59,555.00	17,866.50	30.00

账龄	2021年12月31日		
	账面余额	坏账准备	计提比例(%)
4-5年	267,622.72	133,811.36	50.00
5年以上	1,411,312.56	1,411,312.56	100.00
合计	6,037,652.77	1,969,293.19	

(3) 本期坏账准备的变动情况

类别	2021年12月31日	本期变动金额			2022年12月31日
		计提	收回或转回	转销或核销	
按单项计提坏账准备	331,000.00				331,000.00
按组合计提坏账准备	1,969,293.19		340,234.73		1,629,058.46
合计	2,300,293.19		340,234.73		1,960,058.46

(4) 按欠款方归集的期末余额前五名的应收账款情况

本公司本年按欠款方归集的年末余额前五名应收账款汇总金额为 2,766,215.50 元，占应收账款年末余额合计数的比例为 48.40%，相应计提的坏账准备年末余额汇总金额为 668,071.25 元。

3. 预付款项

(1) 预付款项按账龄列示

账龄	2022年12月31日		2021年12月31日	
	金额	比例(%)	金额	比例(%)
1年以内	584,187.28	97.25	491,025.16	97.42
1至2年	16,520.00	2.75	13,000.00	2.58
合计	600,707.28	100.00	504,025.16	100.00

(2) 按预付对象归集的期末余额前五名的预付款项情况

本公司按预付对象归集的年末余额前五名预付账款汇总金额为 553,342.43 元，占预付账款年末余额合计数的比例为 92.12%。

4. 其他应收款

(1) 分类列示

项目	2022年12月31日	2021年12月31日
应收利息		

项 目	2022 年 12 月 31 日	2021 年 12 月 31 日
应收股利		
其他应收款	2,615,531.34	3,976,151.57
合计	2,615,531.34	3,976,151.57

(2) 其他应收款

①按账龄披露

账 龄	2022 年 12 月 31 日	2021 年 12 月 31 日
1 年以内	106,000.00	75,400.00
1 至 2 年	58,500.00	381,242.48
2 至 3 年	43,000.00	125,573.00
3 至 4 年	91,573.00	5,033,133.47
4 至 5 年	4,739,360.48	
5 年以上	26,609.00	26,609.00
小计	5,065,042.48	5,641,957.95
减：坏账准备	2,449,511.14	1,665,806.38
合计	2,615,531.34	3,976,151.57

②按款项性质分类情况

款项性质	2022 年 12 月 31 日	2021 年 12 月 31 日
员工借款、备用金	129,400.00	246,300.00
押金及保证金	859,682.00	763,682.00
代垫及往来款	2,898,872.00	3,210,114.48
资金拆借	1,177,088.48	1,421,861.47
小计	5,065,042.48	5,641,957.95
减：坏账准备	2,449,511.14	1,665,806.38
合计	2,615,531.34	3,976,151.57

③按坏账计提方法分类披露

截至 2022 年 12 月 31 日的坏账准备如下：

类 别	账面余额	未来 12 个月内的 预期信用损失率 (%)	坏账准备	账面价值
按单项计提坏账准备	4,075,960.48	50.00	2,037,980.24	2,037,980.24
按组合计提坏账准备	989,082.00	41.61	411,530.90	577,551.10
其中：应收其他客户	989,082.00	41.61	411,530.90	577,551.10
合计	5,065,042.48	48.36	2,449,511.14	2,615,531.34

截至 2021 年 12 月 31 日的坏账准备如下：

类别	账面余额	未来 12 个月内的 预期信用损失率 (%)	坏账准备	账面价值
按单项计提坏账准备	4,631,975.95	30.00	1,389,592.78	3,242,383.17
按组合计提坏账准备	1,009,982.00	27.35	276,213.60	733,768.40
其中：应收其他客户	1,009,982.00	27.35	276,213.60	733,768.40
合计	5,641,957.95	29.53	1,665,806.38	3,976,151.57

④按照单项和组合计提的坏账准备说明如下：

A.2022 年 12 月 31 日，按单项计提坏账准备的其他应收款

名称	2022 年 12 月 31 日			
	其他应收款	坏账准备	计提比例 (%)	计提理由
苏州深锐电子科技有限公司	1,177,088.48	588,544.24	50.00	到期未归还，本公司已申请强制执行
江苏神锐计量设备有限公司	2,898,872.00	1,449,436.00	50.00	
合计	4,075,960.48	2,037,980.24	50.00	

2022 年 12 月 31 日，按组合计提坏账准备的其他应收款

账龄	2022 年 12 月 31 日		
	其他应收款	坏账准备	计提比例 (%)
1 年以内	106,000.00	5,300.00	5.00
1-2 年	28,500.00	2,850.00	10.00
2-3 年	43,000.00	8,600.00	20.00
3-4 年	121,573.00	36,471.90	30.00
4-5 年	663,400.00	331,700.00	50.00
5 年以上	26,609.00	26,609.00	100.00
合计	989,082.00	411,530.90	

B.2021 年 12 月 31 日，按单项计提坏账准备的其他应收款

名称	2021 年 12 月 31 日			
	其他应收款	坏账准备	计提比例 (%)	计提理由
苏州深锐电子科技有限公司	1,421,861.47	426,558.44	30.00	到期未归还，本公司已申请强制执行
江苏神锐计量设备有限公司	2,898,872.00	869,661.60	30.00	
胡春霞	311,242.48	93,372.74	30.00	
合计	4,631,975.95	1,389,592.78		

2021 年 12 月 31 日，按组合计提坏账准备的其他应收款

账 龄	2021 年 12 月 31 日		
	其他应收款	坏账准备	计提比例 (%)
1 年以内	75,400.00	3,770.00	5.00
1-2 年	70,000.00	7,000.00	10.00
2-3 年	125,573.00	25,114.60	20.00
3-4 年	712,400.00	213,720.00	30.00
5 年以上	26,609.00	26,609.00	100.00
合计	1,009,982.00	276,213.60	

⑤坏账准备的变动情况

类 别	2021 年 12 月 31 日	本期变动金额			2022 年 12 月 31 日
		计提	收回或转回	转销或核销	
按单项计提坏账准备	1,389,592.78	815,192.10	166,804.64		2,037,980.24
按组合计提坏账准备	276,213.60	141,000.00	5,682.70		411,530.90
合计	1,665,806.38	956,192.10	172,487.34		2,449,511.14

⑥按欠款方归集的期末余额前五名的其他应收款情况

本公司本年按欠款方归集的年末余额前五名其他应收款汇总金额为 4,575,960.48 元，占其他应收款年末余额合计数的比例为 90.34%，相应计提的坏账准备年末余额汇总金额为 2,242,980.24 元。

5. 存货

项 目	2022 年 12 月 31 日			2021 年 12 月 31 日		
	账面余额	存货跌价准备	账面价值	账面余额	存货跌价准备	账面价值
库存商品	208,755.02		208,755.02	181,977.48		181,977.48
发出商品	15,191.17		15,191.17	15,191.17		15,191.17
原材料	4,183.68		4,183.68	4,183.68		4,183.68
合计	228,129.87		228,129.87	201,352.33		201,352.33

6. 其他流动资产

项 目	2022 年 12 月 31 日	2021 年 12 月 31 日
待抵扣增值税进项税额	399,126.40	473,579.78
预缴企业所得税		1,294.97
待摊费用	103,563.00	
合计	502,689.40	474,874.75

7. 长期股权投资

被投资单位	2021年12月31日	本期增减变动				
		追加投资	减少投资	权益法下确认的投资损益	其他综合收益调整	其他权益变动
联营企业:						
盈放智能称重设备(江苏)有限公司	240,007.24					

(续上表)

被投资单位	本期增减变动			2022年12月31日	减值准备余额
	宣告发放现金股利或利润	计提减值准备	其他		
联营企业:					
盈放智能称重设备(江苏)有限公司				240,007.24	

8. 固定资产

(1) 分类列示

项目	2022年12月31日	2021年12月31日
固定资产	43,955.89	290,607.65
固定资产清理		
合计	43,955.89	290,607.65

(2) 固定资产

项目	运输设备	电子设备	合计
一、账面原值:			
1.2021年12月31日	1,262,145.30	1,542,625.17	2,804,770.47
2.本期购置金额		23,026.99	23,026.99
3.本期减少金额			
4.2022年12月31日	1,262,145.30	1,565,652.2	2,827,797.46
二、累计折旧			
1.2021年12月31日	1,011,598.25	1,502,564.57	2,514,162.82
2.本期计提金额	212,446.40	57,232.35	269,678.75
3.本期减少金额			
4.2022年12月31日	1,224,044.65	1,559,796.92	2,783,841.57
三、减值准备			
四、固定资产账面价值			
1.2022年12月31日账面价值	38,100.65	5,855.24	43,955.89

项 目	运输设备	电子设备	合计
2.2021年12月31日账面价值	250,547.05	40,060.60	290,607.65

9. 长期待摊费用

项 目	2021年12月31日	本期增加	本期减少		2022年12月31日
			本期摊销	其他减少	
农贸市场改造项目	4,222,822.72		1,288,244.75		2,934,577.97
合计	4,222,822.72		1,288,244.75		2,934,577.97

10. 递延所得税资产、递延所得税负债

未经抵销的递延所得税资产

项 目	2022年12月31日		2021年12月31日	
	可抵扣暂时性差异	递延所得税资产	可抵扣暂时性差异	递延所得税资产
信用减值准备	4,409,569.60	642,880.44	3,966,099.57	562,661.29
内部交易未实现利润			547,697.40	82,154.61
可抵扣亏损	12,465,130.04	1,593,339.60	11,356,150.09	1,305,239.53
合计	16,874,699.64	2,236,220.04	15,869,947.06	1,950,055.43

11. 短期借款

项 目	2022年12月31日	2021年12月31日
质押及保证借款	1,201,595.00	1,201,595.00
保证借款	4,807,247.22	4,707,305.58
合计	6,008,842.22	5,908,900.58

说明：①质押借款的出质物为本公司的一项专利：用于生鲜配送并能制冷的智能储物柜的监控方法，权利证书号 ZL201420050801.9。

②保证借款的保证情况详见本附注九、5。

12. 应付账款

(1) 按性质列示

项 目	2022年12月31日	2021年12月31日
货款	1,059,832.83	1,740,786.97
工程款	96,581.30	305,831.30
其他费用	462,406.35	274,988.68
合计	1,618,820.48	2,321,606.95

(2) 期末无账龄超过1年的重要应付账款

13. 合同负债

(1) 合同负债情况

项 目	2022 年 12 月 31 日	2021 年 12 月 31 日
预收货款	107,172.57	17,827.43
预收租金	913,549.52	1,010,011.62
合计	1,020,722.09	1,027,839.05

(2) 期末无账龄超过 1 年的重要合同负债

14. 应付职工薪酬

(1) 应付职工薪酬列示

项 目	2021 年 12 月 31 日	本期增加	本期减少	2022 年 12 月 31 日
一、短期薪酬		5,637,969.77	5,624,590.77	13,379.00
二、离职后福利-设定提存计划		433,338.38	433,338.38	
合计		6,071,308.15	6,057,929.15	13,379.00

(2) 短期薪酬列示

项 目	2021 年 12 月 31 日	本期增加	本期减少	2022 年 12 月 31 日
一、工资、奖金、津贴和补贴		5,042,681.33	5,042,681.33	
二、职工福利费		296,150.80	296,150.80	
三、社会保险费		164,861.64	164,861.64	
其中：医疗保险费		138,484.34	138,484.34	
工伤保险费		12,569.11	12,569.11	
生育保险费		13,808.19	13,808.19	
四、住房公积金		134,066.00	120,687.00	13,379.00
五、离职补贴		210.00	210.00	
合计		5,637,969.77	5,624,590.77	13,379.00

(3) 设定提存计划列示

项 目	2021 年 12 月 31 日	本期增加	本期减少	2022 年 12 月 31 日
离职后福利：				
1.基本养老保险		413,084.24	413,084.24	
2.失业保险费		20,254.14	20,254.14	
合计		433,338.38	433,338.38	

15. 应交税费

项 目	2022 年 12 月 31 日	2021 年 12 月 31 日
增值税	61,642.58	156,282.00
个人所得税	15,613.31	13,121.80
城市维护建设税	2,564.67	10,611.34
教育费附加	1,831.91	7,579.52
印花税	413.91	386.40
水利建设基金	480.25	1,270.64
合计	82,546.63	189,251.70

16. 其他应付款

(1) 分类列示

项 目	2022 年 12 月 31 日	2021 年 12 月 31 日
应付利息		
应付股利		
其他应付款	558,149.34	1,638,487.38
合计	558,149.34	1,638,487.38

(2) 其他应付款

按款项性质列示其他应付款

项 目	2022 年 12 月 31 日	2021 年 12 月 31 日
质保金及押金	366,960.34	1,010,980.00
往来款		109,954.00
代垫款	191,189.00	517,553.38
合计	558,149.34	1,638,487.38

17. 其他流动负债

项 目	2022 年 12 月 31 日	2021 年 12 月 31 日
待转销项税额	41,338.92	32,617.91
合计	41,338.92	32,617.91

18. 股本

项 目	2021 年 12 月 31 日	本次增减变动 (+、-)					2022 年 12 月 31 日
		发行新股	送股	公积金转股	其他	小计	
股份总数	10,000,000.00						10,000,000.00

19. 资本公积

项 目	2021 年 12 月 31 日	本期增加	本期减少	2022 年 12 月 31 日
-----	------------------	------	------	------------------

项 目	2021 年 12 月 31 日	本期增加	本期减少	2022 年 12 月 31 日
股本溢价	60,440.84			60,440.84

20. 盈余公积

项 目	2021 年 12 月 31 日	会计政策变更	2022 年 1 月 1 日	本期增加	本期减少	2022 年 12 月 31 日
法定盈余公积	864,925.73					864,925.73

21. 未分配利润

项 目	2022 年度	2021 年度
调整前上期末未分配利润	-4,717,331.74	-4,184,546.69
调整期初未分配利润合计数（调增+，调减-）		
调整后期初未分配利润	-4,717,331.74	-4,184,546.69
加：本期归属于母公司所有者的净利润	-1,439,367.08	-517,833.67
减：提取法定盈余公积		14,951.38
期末未分配利润	-6,156,698.82	-4,717,331.74

22. 营业收入及营业成本

项 目	2022 年度		2021 年度	
	收入	成本	收入	成本
主营业务	11,161,441.77	5,569,231.70	14,753,013.13	7,825,381.77
其他业务	12,575.30	7,447.02	24,787.68	14,205.41
合计	11,174,017.07	5,576,678.72	14,777,800.81	7,839,587.18

23. 税金及附加

项 目	2022 年度	2021 年度
城市维护建设税	9,596.23	31,425.60
教育费附加	8,230.66	18,703.48
水利建设基金	2,459.52	3,573.44
印花税	845.16	1,076.30
合计	21,131.57	54,778.82

24. 销售费用

项 目	2022 年度	2021 年度
职工薪酬	781,027.15	829,281.83
差旅费	49,862.95	58,802.57
广告宣传费	307,532.33	307,780.80
交通运输费	126,630.89	142,941.63
业务费等	31,785.85	142,205.03
合计	1,296,839.17	1,481,011.86

25. 管理费用

项 目	2022 年度	2021 年度
职工薪酬	1,329,738.34	1,564,520.56
差旅交通费	76,344.17	62,915.94
业务招待费	89,953.71	180,378.16
办公及会务费	173,862.41	227,395.41
折旧与摊销	246,646.46	355,533.76
服务咨询费	537,788.51	521,052.06
房租及物业水电费	256,287.67	161,996.90
其他	122,942.53	38,331.05
合计	2,833,563.80	3,112,123.84

26. 研发费用

项 目	2022 年度	2021 年度
人工费	2,806,310.60	2,415,551.59
折旧费	24,508.22	2,222.28
租赁费	177,128.93	138,491.40
其他	91,909.84	129,970.45
合计	3,099,857.59	2,686,235.72

27. 财务费用

项 目	2022 年度	2021 年度
利息支出	300,537.01	331,844.89
减：利息收入	7,522.85	7,036.96
利息净支出	293,014.16	324,807.93
手续费及其他	11,201.24	12,793.26
合 计	304,215.40	337,601.19

28. 其他收益

项 目	2022 年度	2021 年度	与资产相关/与收益相 关
计入其他收益的政府补助	401,700.00		与收益相关
其他与日常活动相关且计入其他收益的项 目			
其中：增值税即征即退收入	270,536.27	208,967.83	与收益相关
其他	4,557.58	22,384.71	与收益相关
合计	676,793.85	231,352.54	

29. 信用减值损失

项 目	2022 年度	2021 年度
应收账款坏账损失	340,234.73	-87,551.03
其他应收款坏账损失	-783,704.76	-413,350.67
合计	-443,470.03	-500,901.70

30. 营业外收入

项 目	2022 年度	2021 年度	计入当期非经常性损益的金额
其他	577.51	200.01	577.51

31. 营业外支出

项 目	2022 年度	2021 年度	计入当期非经常性损益的金额
滞纳金	1,163.83		1,163.83
其他	0.01	86,322.77	0.01
合计	1,163.84	86,322.77	1,163.84

32. 所得税费用

(1) 所得税费用的组成

项 目	2022 年度	2021 年度
以前年度所得税		
递延所得税费用	-286,164.61	-571,376.05
合计	-286,164.61	-571,376.05

(2) 会计利润与所得税费用调整过程

项 目	2022 年度	2021 年度
利润总额	-1,725,531.69	-1,089,209.72
按法定/适用税率计算的所得税费用	-258,829.75	-163,381.46
子公司适用不同税率的影响	-41,681.09	-71,890.65
调整以前期间所得税的影响		
不可抵扣的成本、费用和损失的影响	57,489.14	85,338.26
使用前期未确认递延所得税资产的可抵扣亏损的影响	421,835.73	-119,240.68
研发费用加计扣除	-464,978.64	-302,201.52
所得税费用	-286,164.61	-571,376.05

33. 现金流量表项目注释

(1) 收到的其他与经营活动有关的现金

项 目	2022 年度	2021 年度
-----	---------	---------

项 目	2022 年度	2021 年度
政府补助	676,793.85	22,384.71
利息收入	7,522.85	7,036.96
其他往来	1,929,200.21	3,588,835.36
合计	2,613,516.91	3,618,257.03

(2) 支付的其他与经营活动有关的现金

项 目	2022 年度	2021 年度
付现的期间费用	1,074,092.62	1,676,733.09
往来款	2,715,228.79	1,780,024.66
手续费等	11,201.24	12,793.26
合计	3,800,522.65	3,469,551.01

34. 现金流量表补充资料

(1) 现金流量表补充资料

补充资料	2022 年度	2021 年度
1. 将净利润调节为经营活动现金流量:		
净利润	-1,439,367.08	-517,833.67
加: 资产减值准备		
信用减值损失	443,470.03	500,901.70
固定资产折旧、投资性房地产折旧、油气资产折耗、生产性生物资产折旧	269,678.75	279,946.31
无形资产摊销		
长期待摊费用摊销	1,288,244.75	2,443,399.55
处置固定资产、无形资产和其他长期资产的损失 (收益以“-”号填列)		
固定资产报废损失 (收益以“-”号填列)		
公允价值变动损失 (收益以“-”号填列)		
财务费用 (收益以“-”号填列)	300,537.01	331,844.89
投资损失 (收益以“-”号填列)		
递延所得税资产减少 (增加以“-”号填列)	-286,164.61	-571,376.05
递延所得税负债增加 (减少以“-”号填列)		
存货的减少 (增加以“-”号填列)	-26,777.54	-6,560.21
经营性应收项目的减少 (增加以“-”号填列)	1,462,710.11	-1,774,311.27
经营性应付项目的增加 (减少以“-”号填列)	-2,228,389.59	-676,561.20
其他		
经营活动产生的现金流量净额	-216,058.17	9,450.05

补充资料	2022 年度	2021 年度
2. 不涉及现金收支的重大投资和筹资活动：		
债务转为资本		
一年内到期的可转换公司债券		
融资租入固定资产		
3. 现金及现金等价物净变动情况：		
现金的期末余额	955,807.93	1,398,481.97
减：现金的期初余额	1,398,481.97	1,820,876.81
加：现金等价物的期末余额		
减：现金等价物的期初余额		
现金及现金等价物净增加额	-442,674.04	-422,394.84

(2) 现金和现金等价物构成情况

项 目	2022 年 12 月 31 日	2021 年 12 月 31 日
一、现金	955,807.93	1,398,481.97
其中：库存现金	242,105.64	160,115.95
可随时用于支付的银行存款	713,702.29	1,238,366.02
可随时用于支付的其他货币资金		
二、现金等价物		
其中：三个月内到期的债券投资		
三、期末现金及现金等价物余额	955,807.93	1,398,481.97

35. 政府补助

与收益相关的政府补助

项 目	计入当期损益或冲减相关成本费用损失的金额		计入当期损益或冲减相关成本费用损失的列报项目
	2022 年度	2021 年度	
增值税即征即退收入	270,536.27	208,967.83	其他收益
小微企业免增值税	4,340.38	6,213.67	其他收益
稳岗补贴	1,500.00	1,050.10	其他收益
南京市江北新区产业研创园-科技经费	200,000.00		其他收益
财政局疫情保供奖励	200,000.00		其他收益
南京市江北新区产业园专项资金	200.00		其他收益
知识产权管理体系认证奖励		6,000.00	其他收益
软件著作权证书奖励		6,400.00	其他收益
展览会参展补贴		2,400.00	其他收益
个税手续费返还	217.20	320.94	其他收益

项 目	计入当期损益或冲减相关成本费用损失的金额		计入当期损益或冲减相关成本费用损失的列报项目
	2022 年度	2021 年度	
其他	577.51	200.01	营业外收入
合计	677,371.36	231,552.55	

六、在其他主体中的权益

1. 在子公司中的权益

企业集团的构成

子公司名称	主要经营地	注册地	业务性质	持股比例(%)		取得方式
				直接	间接	
湖南深锐	湖南	湖南	建筑智能化工程施工	100.00		非同一控制下企业合并
湖南衡贸	湖南	湖南	物业管理和摊位租赁	100.00		设立

2. 在联营企业中的权益

重要的联营企业

联营企业名称	主要经营地	注册地	业务性质	持股比例(%)		对合营企业或联营企业投资的会计处理方法
				直接	间接	
盈放智能称重设备(江苏)有限公司	南京	南京	仪器仪表制造	20.00		权益法

七、与金融工具相关的风险

本公司与金融工具相关的风险源于本公司在经营过程中所确认的各类金融资产和金融负债，包括：信用风险、流动性风险和市场风险。

本公司与金融工具相关的各类风险的管理目标和政策的制度由本公司管理层负责。经营管理层通过职能部门负责日常的风险管理。本公司内部审计部门对公司风险管理的政策和程序的执行情况进行日常监督，并且将有关发现及时报告给本公司审计委员会。

本公司风险管理的总体目标是在不过渡影响公司竞争力和应变力的情况下，制定尽可能降低各类与金融工具相关风险的风险管理政策。

1.信用风险

信用风险，是指金融工具的一方未能履行义务从而导致另一方发生财务损失的风险。本公司的信用风险主要产生于货币资金、应收票据、应收账款、其他应收款以及长期应收款等，这些金融资产的信用风险源自交易对手违约，最大的风险敞口等于这些工具的账面金额。

本公司货币资金主要存放于商业银行等金融机构，本公司认为这些商业银行具备较高信誉和资产状况，存在较低的信用风险。

对于应收票据、应收账款、其他应收款及长期应收款，本公司设定相关政策以控制信用风险敞口。本公司基于对客户的财务状况、从第三方获取担保的可能性、信用记录及其他因素诸如目前市场状况等评估客户的信用资质并设置相应信用期。本公司会定期对客户信用记录进行监控，对于信用记录不良的客户，本公司会采用书面催款、缩短信用期或取消信用期等方式，以确保本公司的整体信用风险在可控的范围内。

(1)信用风险显著增加判断标准

本公司在每个资产负债表日评估相关金融工具的信用风险自初始确认后是否已显著增加。在确定信用风险自初始确认后是否显著增加时，本公司考虑在无须付出不必要的额外成本或努力即可获得合理且有依据的信息，包括基于本公司历史数据的定性和定量分析、外部信用风险评级以及前瞻性信息。本公司以单项金融工具或者具有相似信用风险特征的金融工具组合为基础，通过比较金融工具在资产负债表日发生违约的风险与在初始确认日发生违约的风险，以确定金融工具预计存续期内发生违约风险的变化情况。

当触发以下一个或多个定量、定性标准时，本公司认为金融工具的信用风险已发生显著增加：定量标准主要为报告日剩余存续期违约概率较初始确认时上升超过一定比例；定性标准为主要债务人经营或财务情况出现重大不利变化、预警客户清单等。

(2)已发生信用减值资产的定义

为确定是否发生信用减值，本公司所采用的界定标准，与内部针对相关金融工具的信用风险管理目标保持一致，同时考虑定量、定性指标。

本公司评估债务人是否发生信用减值时，主要考虑以下因素：发行方或债务

人发生重大财务困难；债务人违反合同，如偿付利息或本金违约或逾期等；债权人出于与债务人财务困难有关的经济或合同考虑，给予债务人在任何其他情况下都不会做出的让步；债务人很可能破产或进行其他财务重组；发行方或债务人财务困难导致该金融资产的活跃市场消失；以大幅折扣购买或源生一项金融资产，该折扣反映了发生信用损失的事实。

金融资产发生信用减值，有可能是多个事件的共同作用所致，未必是可单独识别的事件所致。

(3)预期信用损失计量的参数

根据信用风险是否发生显著增加以及是否已发生信用减值，本公司对不同的资产分别以 12 个月或整个存续期的预期信用损失计量减值准备。预期信用损失计量的关键参数包括违约概率、违约损失率和违约风险敞口。本公司考虑历史统计数据(如交易对手评级、担保方式及抵质押物类别、还款方式等)的定量分析及前瞻性信息，建立违约概率、违约损失率及违约风险敞口模型。

相关定义如下：

违约概率是指债务人在未来 12 个月或在整个剩余存续期，无法履行其偿付义务的可能性。违约损失率是指本公司对违约风险暴露发生损失程度作出的预期。根据交易对手的类型、追索的方式和优先级，以及担保品的不同，违约损失率也有所不同。违约损失率为违约发生时风险敞口损失的百分比，以未来 12 个月内或整个存续期为基准进行计算；

违约风险敞口是指，在未来 12 个月或在整个剩余存续期中，在违约发生时，本公司应被偿付的金额。前瞻性信息信用风险显著增加的评估及预期信用损失的计算均涉及前瞻性信息。本公司通过进行历史数据分析，识别出影响各业务类型信用风险及预期信用损失的关键经济指标。

本公司所承受的最大信用风险敞口为资产负债表中每项金融资产的账面金额。本公司没有提供任何其他可能令本公司承受信用风险的担保。

本公司应收账款中，前五大客户的应收账款占本公司应收账款总额的 48.40%（比较期：47.59%）；本公司其他应收款中，欠款金额前五大公司的其他应收款占本公司其他应收款总额的 90.34%（比较期：89.19%）。

2.流动性风险

流动性风险，是指企业在履行以交付现金或其他金融资产的方式结算的义务时发生资金短缺的风险。本公司统筹负责公司内各子公司的现金管理工作，包括现金盈余的短期投资和筹措贷款以应付预计现金需求。本公司的政策是定期监控短期和长期的流动资金需求，以及是否符合借款协议的规定，以确保维持充裕的现金储备和可供随时变现的有价证券。

截止 2022 年 12 月 31 日，本公司金融负债到期期限如下：

项 目	2022 年 12 月 31 日				
	1 年以内	1-2 年	2-3 年	3 年以上	合计
短期借款	6,008,842.22				6,008,842.22
应付账款	1,618,820.48				1,618,820.48
其他应付款	558,149.34				558,149.34
合计	8,185,812.04				8,185,812.04

(续上表)

项 目	2021 年 12 月 31 日				
	1 年以内	1-2 年	2-3 年	3 年以上	合计
短期借款	5,908,900.58				5,908,900.58
应付账款	2,321,606.95				2,321,606.95
其他应付款	1,638,487.38				1,638,487.38
合计	9,868,994.91				9,868,994.91

截止 2022 年 12 月 31 日，本公司持有的金融资产按未折现剩余合同现金流量的到期期限分析如下：

项 目	2022 年 12 月 31 日				
	1 年以内	1-2 年	2-3 年	3 年以上	合计
货币资金	955,807.93				955,807.93
应收账款	3,754,839.47				3,754,839.47
其他应收款	2,615,531.34				2,615,531.34
其他流动资产	502,689.40				502,689.40
合计	7,828,868.14				7,828,868.14

(续上表)

项 目	2021 年 12 月 31 日				
	1 年以内	1-2 年	2-3 年	3 年以上	合计

项 目	2021 年 12 月 31 日				
	1 年以内	1-2 年	2-3 年	3 年以上	合计
货币资金	1,398,481.97				1,398,481.97
应收账款	4,068,359.58				4,068,359.58
其他应收款	3,976,151.57				3,976,151.57
其他流动资产	474,874.75				474,874.75
合计	20,330,057.58				20,330,057.58

3.市场风险

(1) 外汇风险

汇率风险，是指金融工具的公允价值或未来现金流量因外汇汇率变动而发生波动的风险。汇率风险可源于以记账本位币之外的外币进行计价的金融工具。

汇率风险主要为本公司的财务状况和现金流量受外汇汇率波动的影响。本公司密切关注汇率变动对本公司汇率风险的影响。本公司目前并未采取任何措施规避汇率风险。但管理层负责监控汇率风险，并将于需要时考虑对冲重大汇率风险。

(2) 利率风险

本公司的利率风险主要产生于长期银行借款、应付债券等长期带息债务。浮动利率的金融负债使本公司面临现金流量利率风险，固定利率的金融负债使本公司面临公允价值利率风险。本公司根据当时的市场环境来决定固定利率及浮动利率合同的相对比例。

本公司总部财务部门持续监控集团利率水平。利率上升会增加新增带息债务的成本以及本公司尚未付清的以浮动利率计息的带息债务的利息支出，并对本公司的财务业绩产生重大的不利影响，管理层会依据最新的市场状况及时做出调整。

八、公允价值的披露

本公司无以公允价值计量的资产和负债。

九、关联方及关联交易

关联方的认定标准：一方控制、共同控制另一方或对另一方施加重大影响，以及两方或两方以上同受一方控制、共同控制的构成关联方。

1. 本公司的母公司情况

本公司的实际控制人为自然人陆义保。

2. 本公司的子公司情况

本公司子公司的情况详见附注六、在其他主体中的权益

3. 本公司合营和联营企业情况

本公司重要的联营企业详见附注六、在其他主体中的权益

4. 本公司的其他关联方情况

其他关联方名称	其他关联方与本公司关系
江苏盈放科技有限公司	同受最终控制方控制
王春霞	实际控制人之妻

5. 关联交易情况

(1) 购销商品、提供和接受劳务的关联交易

本公司无购销商品、提供和接受劳务的关联交易。

(2) 关联担保情况

本公司作为被担保方

担保方	担保金额	担保起始日	担保到期日	担保是否已经履行完毕
陆义保、王春霞	1,200,000.00	2022/7/22	2023/7/19	否
陆义保、王春霞	3,800,000.00	2022/7/8	2023/7/7	否
陆义保	900,000.00	2022/8/5	2023/2/5	否
陆义保	100,000.00	2022/6/20	2023/2/20	否

(3) 关键管理人员报酬

项目	2022 年度发生额	2021 年度发生额
关键管理人员报酬	1,230,561.00	1,225,474.25

6. 关联方应收应付款项

项目名称	关联方	2022 年 12 月 31 日	2021 年 12 月 31 日
其他应付款	王春霞		700,320.00

十、承诺及或有事项

1. 重要承诺事项

截至 2022 年 12 月 31 日，本公司无需要披露的重大承诺事项。

2. 或有事项

截至 2022 年 12 月 31 日，本公司无需要披露的其他重大或有事项。

十一、资产负债表日后事项

截至本报告报出日，本公司不存在应披露的资产负债表日后事项。

十二、母公司财务报表主要项目注释

1. 应收账款

(1) 按账龄披露

账 龄	2022 年 12 月 31 日	2021 年 12 月 31 日
1 年以内	2,378,655.35	2,376,998.74
1 至 2 年	498,726.04	969,799.25
2 至 3 年	127,126.00	952,364.50
3 至 4 年	900,764.50	59,555.00
4 至 5 年	58,055.00	267,622.72
5 年以上	1,451,571.04	1,742,312.56
小计	5,414,897.93	6,368,652.77
减坏账准备	1,945,058.46	2,300,293.19
合计	3,469,839.47	4,068,359.58

(2) 按坏账计提方法分类披露

类 别	2022 年 12 月 31 日				
	账面余额		坏账准备		账面价值
	金额	比例(%)	金额	计提比例 (%)	
按单项计提坏账准备	331,000.00	6.11	331,000.00	100.00	
按组合计提坏账准备	5,083,897.93	93.89	1,614,058.46	31.75	3,469,839.47
其中：应收其他客户	5,083,897.93	93.89	1,614,058.46	31.75	3,469,839.47
合计	5,414,897.93	100.00	1,945,058.46	35.92	3,469,839.47

(续上表)

类 别	2021 年 12 月 31 日				
	账面余额		坏账准备		账面价值
	金额	比例(%)	金额	计提比例 (%)	
按单项计提坏账准备	331,000.00	5.20	331,000.00	100.00	
按组合计提坏账准备	6,037,652.77	94.80	1,969,293.19	32.62	4,068,359.58

类别	2021年12月31日				
	账面余额		坏账准备		账面价值
	金额	比例(%)	金额	计提比例(%)	
其中：应收其他客户	6,037,652.77	94.80	1,969,293.19	32.62	4,068,359.58
合计	6,368,652.77	100.00	2,300,293.19	36.12	4,068,359.58

坏账准备计提的具体说明：

①于2022年12月31日，按单项计提坏账准备的说明

名称	2022年12月31日			
	应收账款	坏账准备	计提比例(%)	计提理由
浙江天天惠超市有限公司	331,000.00	331,000.00	100.00	对方已失联

②于2022年12月31日，按组合计提坏账准备的应收账款

账龄	2022年12月31日			2021年12月31日		
	账面余额	坏账准备	计提比例(%)	账面余额	坏账准备	计提比例(%)
1年以内	2,378,655.35	118,932.77	5.00	2,376,998.74	118,849.94	5.00
1-2年	498,726.04	49,872.60	10.00	969,799.25	96,979.93	10.00
2-3年	127,126.00	25,425.20	20.00	952,364.50	190,472.90	20.00
3-4年	900,764.50	270,229.35	30.00	59,555.00	17,866.50	30.00
4-5年	58,055.00	29,027.50	50.00	267,622.72	133,811.36	50.00
5年以上	1,120,571.04	1,120,571.04	100.00	1,411,312.56	1,411,312.56	100.00
合计	5,083,897.93	1,614,058.46		6,037,652.77	1,969,293.19	

(3) 本期坏账准备的变动情况

类别	2021年12月31日	本期变动金额			2022年12月31日
		计提	收回或转回	转销或核销	
按单项计提坏账准备	331,000.00				331,000.00
按组合计提坏账准备	1,969,293.19		355,234.73		1,614,058.46
合计	2,300,293.19		355,234.73		1,945,058.46

(4) 按欠款方归集的期末余额前五名的应收账款情况

本公司本年按欠款方归集的年末余额前五名应收账款汇总金额为2,766,215.50元，占应收账款年末余额合计数的比例为51.09%，相应计提的坏账准备年末余额汇总金额为668,071.25元。

2. 其他应收款

(1) 分类列示

项 目	2022 年 12 月 31 日	2021 年 12 月 31 日
应收利息		
应收股利		
其他应收款	4,685,631.34	5,711,381.83
合计	4,685,631.34	5,711,381.83

(2) 其他应收款

①按账龄披露

账 龄	2022 年 12 月 31 日	2021 年 12 月 31 日
1 年以内	100,000.00	1,083,400.00
1 至 2 年	1,036,500.00	670,000.00
2 至 3 年	655,000.00	905,573.00
3 至 4 年	871,573.00	4,383,133.47
4 至 5 年	4,089,360.48	
5 年以上	26,609.00	26,609.00
小计	6,779,042.48	7,068,715.47
减：坏账准备	2,093,411.14	1,357,333.64
合计	4,685,631.34	5,711,381.83

②按款项性质分类情况

款项性质	2022 年 12 月 31 日	2021 年 12 月 31 日
员工借款、备用金	63,400.00	174,300.00
押金及保证金	139,682.00	43,682.00
单位往来	2,898,872.00	2,898,872.00
关联方往来	2,500,000.00	2,530,000.00
资金拆借	1,177,088.48	1,421,861.47
合计	6,779,042.48	7,068,715.47

③按坏账计提方法分类披露

类 别	2022 年 12 月 31 日				账面价值
	账面余额		坏账准备		
	金额	比例(%)	金额	计提比例(%)	
按单项计提坏账准备	4,075,960.48	60.13	2,037,980.24	50.00	2,037,980.24
按组合计提坏账准备	2,703,082.00	39.87	55,430.90	2.05	2,647,651.10

类别	2022年12月31日				
	账面余额		坏账准备		账面价值
	金额	比例(%)	金额	计提比例(%)	
按单项计提坏账准备	4,075,960.48	60.13	2,037,980.24	50.00	2,037,980.24
其中：应收其他客户	2,703,082.00	39.87	55,430.90	2.05	2,647,651.10
合计	6,779,042.48	100.00	2,093,411.14	30.88	4,685,631.34

(续上表)

类别	2021年12月31日				
	账面余额		坏账准备		账面价值
	金额	比例(%)	金额	计提比例(%)	
按单项计提坏账准备	4,320,733.47	61.12	1,296,220.04	30.00	3,024,513.43
按组合计提坏账准备	2,747,982.00	38.88	61,113.60	2.22	2,686,868.40
其中：应收其他客户	2,747,982.00	38.88	61,113.60	2.22	2,686,868.40
合计	7,068,715.47	100.00	1,357,333.64	19.20	5,711,381.83

④于2022年12月31日，按单项计提坏账准备的其他应收款

名称	2022年12月31日			
	其他应收款	坏账准备	计提比例(%)	计提理由
苏州深锐电子科技有限公司	1,177,088.48	588,544.24	50.00	到期未归还，本公司已申请强制执行
江苏神锐计量设备有限公司	2,898,872.00	1,449,436.00	50.00	
合计	4,075,960.48	2,037,980.24	50.00	

于2022年12月31日，其他客户组合计提坏账准备的其他应收款

账龄	2022年12月31日		
	其他应收款	坏账准备	计提比例(%)
1年以内	100,000.00	5,000.00	5.00
1-2年	6,500.00	650.00	10.00
2-3年	5,000.00	1,000.00	20.00
3-4年	51,573.00	15,471.90	30.00
4-5年	13,400.00	6,700.00	50.00
5年以上	26,609.00	26,609.00	100.00
合计	203,082.00	55,430.90	

于2021年12月31日，按单项计提坏账准备的其他应收款

名称	2021年12月31日			
	其他应收款	坏账准备	计提比例(%)	计提理由

名 称	2021 年 12 月 31 日			
	其他应收款	坏账准备	计提比例 (%)	计提理由
苏州深锐电子科技有限公司	1,421,861.47	426,558.44	30.00	到期未归还, 本公司已申请强制执行
江苏神锐计量设备有限公司	2,898,872.00	869,661.60	30.00	
合计	4,320,733.47	1,296,220.04	30.00	

于 2021 年 12 月 31 日, 其他客户组合计提坏账准备的其他应收款

账 龄	2021 年 12 月 31 日		
	其他应收款	坏账准备	计提比例 (%)
1 年以内	53,400.00	2,670.00	5.00
1-2 年	20,000.00	2,000.00	10.00
2-3 年	55,573.00	11,114.60	20.00
3-4 年	62,400.00	18,720.00	30.00
5 年以上	26,609.00	26,609.00	100.00
合计	217,982.00	61,113.60	28.04

⑤本期坏账准备的变动情况

类 别	2021 年 12 月 31 日	本期变动金额			2022 年 12 月 31 日
		计提	收回或转回	转销或核销	
单项计提坏账准备	1,296,220.04	815,192.10	73,431.90		2,037,980.24
组合计提坏账准备	61,113.60		5,682.70		55,430.90
合计	1,357,333.64	815,192.10	79,114.60		2,093,411.14

⑥于 2022 年 12 月 31 日, 按欠款方归集的余额前五名的其他应收款情况

本公司本年按欠款方归集的年末余额前五名其他应收款汇总金额为 6,675,960.48 元, 占其他应收款年末余额合计数的比例为 98.48%, 相应计提的坏账准备年末余额汇总金额为 2,042,980.24 元。

3. 长期股权投资

项 目	2022 年 12 月 31 日			2021 年 12 月 31 日		
	账面余额	减值准备	账面价值	账面余额	减值准备	账面价值
对子公司投资	12,000,000.00		12,000,000.00	12,000,000.00		12,000,000.00
对联营、合营企业投资	240,007.24		240,007.24	240,007.24		240,007.24
合计	12,240,007.24		12,240,007.24	12,240,007.24		12,240,007.24

(1) 对子公司投资

被投资单位	2021年12月31日	本期增加	本期减少	2022年12月31日	本期计提减值准备	2022年12月31日减值准备余额
湖南深锐	10,000,000.00			10,000,000.00		
湖南衡贸	2,000,000.00			2,000,000.00		
合计	12,000,000.00			12,000,000.00		

(2) 对联营、合营企业投资

投资单位	2021年12月31日	本期增减变动				
		追加投资	减少投资	权益法下确认的投资损益	其他综合收益调整	其他权益变动
联营企业：						
盈放智能稳重设备(江苏)有限公司	240,007.24					
合计	240,007.24					

(续上表)

投资单位	本期增减变动			2022年12月31日	2022年12月31日减值准备余额
	宣告发放现金股利或利润	计提减值准备	其他		
联营企业：					
盈放智能稳重设备(江苏)有限公司				240,007.24	
合计				240,007.24	

4. 营业收入和营业成本

项目	2022年度		2021年度	
	收入	成本	收入	成本
主营业务	6,806,940.68	857,733.36	8,620,308.24	2,007,464.56
其他业务	12,575.30	7,447.02	24,787.68	14,205.41
合计	6,819,515.98	865,180.38	8,645,095.92	2,021,669.97

注：本报告期内本公司的软件（服务）收入总额为 6,817,104.64 元，占本公司营业收入总额的比例为 99.96%。

十三、补充资料

1. 当期非经常性损益明细表

项目	2022年度	2021年度
----	--------	--------

项 目	2022 年度	2021 年度
计入当期损益的政府补助（与企业业务密切相关，按照国家统一标准定额或定量享受的政府补助除外）	406,257.58	22,384.71
单独进行减值测试的应收款项减值准备转回	166,804.64	207,301.68
除上述各项之外的其他营业外收入和支出	-586.33	-86,122.76
非经常性损益总额	572,475.89	143,563.63
减：非经常性损益的所得税影响数	96,069.95	17,607.64
非经常性损益净额	476,405.94	125,955.99
减：归属于少数股东的非经常性损益净额		
归属于公司普通股股东的非经常性损益净额	476,405.94	125,955.99

2. 净资产收益率及每股收益

①2022 年度

报告期利润	加权平均净资产收益率（%）	每股收益	
		基本每股收益	稀释每股收益
归属于公司普通股股东的净利润	-26.23	-0.14	
扣除非经常性损益后归属于公司普通股股东的净利润	-34.91	-0.19	

②2021 年度

报告期利润	加权平均净资产收益率（%）	每股收益	
		基本每股收益	稀释每股收益
归属于公司普通股股东的净利润	-8.01	-0.05	
扣除非经常性损益后归属于公司普通股股东的净利润	-9.96	-0.06	

公司名称：南京盈放科技股份有限公司

日期：2023 年 4 月 26 日

第九节 备查文件目录

（一）载有公司负责人、主管会计工作负责人、会计机构负责人（会计主管人员）签名并盖章的财务报表。

（二）载有会计师事务所盖章、注册会计师签名并盖章的审计报告原件。

（三）年度内在指定信息披露平台上公开披露过的所有公司文件的正本及公告的原稿。

文件备置地址：

江苏省南京市鼓楼区中山北路 28 号江苏商厦 2303 室董事会秘书办公室