

无锡市新区科技金融创业投资集团有限公司

审计报告

苏亚审 [2023] 754 号

审计机构：苏亚金诚会计师事务所(特殊普通合伙)

办公地址：南京市建邺区泰山路 159 号正太中心 A 座 14-16 层

邮 编：210019

传 真：025-83235046

电 话：025-83235002

网 址：www.syjc.com

电子信箱：info@syjc.com

此码用于证明该审计报告是否由具有执业许可的会计师事务所出具，
您可使用手机“扫一扫”或进入“注册会计师行业统一监管平台（<http://acc.mof.gov.cn>）”进行查验。
报告编码：苏23XJNFE02W



苏亚金诚会计师事务所(特殊普通合伙)

苏亚审[2023]754号

审计报告

无锡市新区科技金融创业投资集团有限公司股东：

一、审计意见

我们审计了无锡市新区科技金融创业投资集团有限公司（以下简称无锡新投公司）财务报表，包括2022年12月31日的合并资产负债表及资产负债表，2022年度的合并利润表及利润表、合并现金流量表及现金流量表、合并所有者权益变动表及所有者权益变动表以及相关财务报表附注。

我们认为，后附的财务报表在所有重大方面按照企业会计准则的规定编制，公允反映了无锡新投公司2022年12月31日的财务状况以及2022年度的经营成果和现金流量。

二、形成审计意见的基础

我们按照中国注册会计师审计准则的规定执行了审计工作。审计报告的“注册会计师对财务报表审计的责任”部分进一步阐述了我们在这些准则下的责任。按照中国注册会计师职业道德守则，我们独立于无锡新投公司，并履行了职业道德方面的其他责任。我们相信，我们获取的审计证据是充分、适当的，为发表审计意见提供了基础。

三、其他信息

无锡新投公司管理层（以下简称管理层）对其他信息负责。其他信息包括2022年度报告中涵盖的信息，但不包括财务报表和我们的审计报告。



我们对财务报表发表的审计意见不涵盖其他信息，我们也不对其他信息发表任何形式的鉴证结论。

结合我们对财务报表的审计，我们的责任是阅读其他信息，在此过程中，考虑其他信息是否与财务报表或我们在审计过程中了解到的情况存在重大不一致或者似乎存在重大错报。

基于我们已执行的工作，如果我们确定其他信息存在重大错报，我们应当报告该事实。在这方面，我们无任何事项需要报告。

四、管理层和治理层对财务报表的责任

管理层负责按照企业会计准则的规定编制财务报表，使其实现公允反映，并设计、执行和维护必要的内部控制，以使财务报表不存在由于舞弊或错误导致的重大错报。

在编制财务报表时，管理层负责评估无锡新投公司的持续经营能力，披露与持续经营相关的事项（如适用），并运用持续经营假设，除非管理层计划清算无锡新投公司、终止运营或别无其他现实的选择。

治理层负责监督无锡新投公司的财务报告过程。

五、注册会计师对财务报表审计的责任

我们的目标是对财务报表整体是否不存在由于舞弊或错误导致的重大错报获取合理保证，并出具包含审计意见的审计报告。合理保证是高水平的保证，但并不能保证按照审计准则执行的审计在某一重大错报存在时总能发现。错报可能由于舞弊或错误导致，如果合理预期错报单独或汇总起来可能影响财务报表使用者依据财务报表作出的经济决策，则通常认为错报是重大的。

在按照审计准则执行审计工作的过程中，我们运用职业判断，并保持职业怀疑。同时，我们也执行以下工作：

(1) 识别和评估由于舞弊或错误导致的财务报表重大错报风险，设计和实施审计程序以应对这些风险，并获取充分、适当的审计证据，作为发表审计意见的基础。由于舞弊可能涉及串通、伪造、故意遗漏、虚假陈述或凌驾于内部控制之上，



未能发现由于舞弊导致的重大错报的风险高于未能发现由于错误导致的重大错报的风险。

(2) 了解与审计相关的内部控制，以设计恰当的审计程序，但目的并非对内部控制的有效性发表意见。

(3) 评价管理层选用会计政策的恰当性和作出会计估计及相关披露的合理性。

(4) 对管理层使用持续经营假设的恰当性得出结论。同时，根据获取的审计证据，就可能对无锡新投公司持续经营能力产生重大疑虑的事项或情况是否存在重大不确定性得出结论。如果我们得出结论认为存在重大不确定性，审计准则要求我们在审计报告中提请报表使用者注意财务报表中的相关披露；如果披露不充分，我们应当发表非无保留意见。我们的结论基于截至审计报告日可获得的信息。然而，未来的事项或情况可能导致无锡新投公司不能持续经营。

(5) 评价财务报表的总体列报、结构和内容（包括披露），并评价财务报表是否公允反映相关交易和事项。

(6) 就无锡新投公司中实体或业务活动的财务信息获取充分、适当的审计证据，以对财务报表发表审计意见。我们负责指导、监督和执行集团审计，并对审计意见承担全部责任。

我们与治理层就计划的审计范围、时间安排和重大审计发现等事项进行沟通，包括沟通我们在审计中识别出的值得关注的内部控制缺陷。



中国 南京市

中国注册会计师：



中国注册会计师：



二〇二三年四月二十四日



合并资产负债表

2022年12月31日

编制单位：无锡市新区科技金融创业投资集团有限公司

会合01表
单位：元

资产	附注五	期末余额	上年年末余额	负债和所有者权益	附注五	期末余额	上年年末余额
流动资产：				流动负债：			
货币资金	1	231,555,019.39	473,722,884.54	短期借款			
交易性金融资产	2	576,373,286.64	311,274,496.83	交易性金融负债			
以公允价值计量且其变动计入当期损益的金融资产				以公允价值计量且其变动计入当期损益的金融负债			
衍生金融资产				衍生金融负债			
应收票据				应付票据			
应收账款	3	234,249,779.45	265,452,466.75	应付账款	16	39,808.50	254,489.20
应收款项融资				预收款项			
预付款项				合同负债			
其他应收款	4	12,541,157.80	8,689,228.80	应付职工薪酬	17	3,464,799.94	3,391,935.45
存货				应交税费	18	5,466,225.26	5,930,679.16
合同资产				其他应付款	19	27,733,772.61	107,236,130.61
持有待售资产				持有待售负债			
一年内到期的非流动资产				一年内到期的非流动负债	20	731,677,322.30	2,393,371.42
其他流动资产	5	302,575.89	1,396,735.81	其他流动负债			
流动资产合计		1,055,021,819.17	1,080,535,812.73	流动负债合计		768,381,928.81	119,206,605.84
非流动资产：				非流动负债：			
债权投资				长期借款	21	1,254,790,800.00	929,430,644.46
可供出售金融资产				应付债券	22	1,400,000,000.00	812,530,000.00
其他债权投资				其中：优先股			
持有至到期投资				永续债			
长期应收款				租赁负债	23	490,584.06	1,791,934.11
长期股权投资	6	854,928,794.13	529,037,977.74	长期应付款			
其他权益工具投资	7	189,814,500.00	189,814,500.00	预计负债			
其他非流动金融资产	8	4,798,139,222.02	3,389,632,852.35	递延收益			
投资性房地产	9	3,537,125.16	3,772,109.00	递延所得税负债	13	83,869,551.47	100,616,887.77
固定资产	10	586,673.95	583,739.22	其他非流动负债			
在建工程				非流动负债合计		2,739,150,935.53	1,844,359,466.34
生产性生物资产				负债合计		3,507,532,864.34	1,963,566,072.18
油气资产				所有者权益(或股东权益)：			
使用权资产	11	1,753,969.29	2,992,065.27	实收资本(或股本)	24	1,655,661,000.00	1,655,661,000.00
无形资产				其他权益工具			
开发支出				其中：优先股			
商誉				永续债			
长期待摊费用	12	1,084,900.66	1,339,828.51	资本公积	25	533,690,718.07	91,820,817.06
递延所得税资产	13	39,969,159.76	38,394,159.76	减：库存股			
其他非流动资产	14		14,070.00	其他综合收益			
非流动资产合计		5,869,794,344.97	4,135,581,301.85	专项储备			
				盈余公积	26	11,269,334.36	7,305,502.30
				一般风险准备			
				未分配利润	27	231,033,158.72	128,679,274.79
				归属于母公司所有者权益合计		2,431,854,211.15	1,883,466,594.15
				少数股东权益		985,629,086.65	1,349,084,448.25
				所有者权益合计		3,417,283,299.80	3,232,551,042.40
资产总计		6,924,816,164.14	5,196,117,114.58	负债和所有者权益总计		6,924,816,164.14	5,196,117,114.58

法定代表人：



主管会计工作负责人：



会计机构负责人：



合并利润表

2022年度

编制单位：无锡市新区科技金融创业投资集团有限公司

表 会合02表

单位：元

项目	附注五	本期金额	上期金额
一、营业收入	28	212,410,944.32	3,356,943,844.05
减：营业成本	28	248,849.03	3,266,659,703.63
税金及附加	29	1,010,132.96	1,394,853.40
销售费用			
管理费用	30	17,341,341.27	20,085,140.21
研发费用			
财务费用	31	112,533,274.87	51,387,422.79
其中：利息费用	31	110,656,287.48	55,747,843.76
利息收入	31	3,748,634.51	8,401,221.49
加：其他收益	32	75,989.24	646,021.17
投资收益（损失以“-”号填列）			
其中：对联营企业和合营企业的投资收益			
以摊余成本计量的金融资产终止确认收益（损失以“-”号填列）			
净敞口套期收益（损失以“-”号填列）			
公允价值变动收益（损失以“-”号填列）	33	50,744,792.64	397,463,801.10
信用减值损失（损失以“-”号填列）	34		-6,776,456.40
资产减值损失（损失以“-”号填列）			
资产处置收益（损失以“-”号填列）	35		-37,380.12
二、营业利润（亏损以“-”号填列）		132,098,128.07	408,712,709.77
加：营业外收入		12,126.61	5.01
减：营业外支出		7,089.51	4,419.70
三、利润总额（亏损总额以“-”号填列）		132,103,165.17	408,708,295.08
减：所得税费用	36	-8,269,392.23	111,804,672.33
四、净利润（净亏损以“-”号填列）		138,372,557.40	296,903,622.75
（一）按经营持续性分类			
1. 持续经营净利润（净亏损以“-”号填列）		138,372,557.40	296,903,622.75
2. 终止经营净利润（净亏损以“-”号填列）			
（二）按所有权归属分类			
1. 归属于母公司股东的净利润（净亏损以“-”号填列）		110,587,715.99	127,207,060.97
2. 少数股东损益（净亏损以“-”号填列）		27,804,841.41	169,696,561.78
五、其他综合收益的税后净额			
（一）归属于母公司所有者的其他综合收益的税后净额			
1. 不能重分类进损益的其他综合收益			
（1）重新计量设定受益计划变动额			
（2）权益法下不能转损益的其他综合收益			
（3）其他权益工具投资公允价值变动			
（4）企业自身信用风险公允价值变动			
2. 将重分类进损益的其他综合收益			
（1）权益法下可转损益的其他综合收益			
（2）其他债权投资公允价值变动			
（3）可供出售金融资产公允价值变动损益			
（4）金融资产重分类计入其他综合收益的金额			
（5）持有至到期投资重分类为可供出售金融资产损益			
（6）其他债权投资信用减值准备			
（7）现金流量套期储备			
（8）外币财务报表折算差额			
（二）归属于少数股东的其他综合收益的税后净额			
六、综合收益总额		138,372,557.40	296,903,622.75
（一）归属于母公司所有者的综合收益总额		110,587,715.99	127,207,060.97
（二）归属于少数股东的综合收益总额		27,804,841.41	169,696,561.78
七、每股收益			
（一）基本每股收益（元/股）			
（二）稀释每股收益（元/股）			

本期发生同一控制下企业合并的，被合并方在合并前实现的净利润为：_____元，上期被合并方实现的净利润为：_____元。

法定代表人：

主管会计工作负责人：

会计机构负责人：



合并现金流量表

2022年度

编制单位：无锡市新区科技金融创业投资集团有限公司



项 目	附注五	本期金额	上期金额
一、经营活动产生的现金流量			
销售商品、提供劳务收到的现金		2,794,912.99	3,603,494,140.06
收回股权投资收到的现金		427,990,891.15	142,710,653.50
收到被投资单位分红收益		193,889,999.25	52,603,464.45
收到的税费返还		595,965.87	8,496,206.69
收到其他与经营活动有关的现金	37	20,911,415.46	108,292,172.53
经营活动现金流入小计		646,183,184.72	3,915,596,637.23
购买商品、接受劳务支付的现金		13,865.19	3,617,310,239.99
支付投资款		2,329,836,774.00	1,831,898,844.93
支付给职工以及为职工支付的现金		11,409,125.40	12,529,067.08
支付的各项税费		13,817,549.09	6,472,667.67
支付其他与经营活动有关的现金	37	104,811,025.28	96,500,805.25
经营活动现金流出小计		2,459,888,338.96	5,564,711,624.92
经营活动产生的现金流量净额		-1,813,705,154.24	-1,649,114,987.69
二、投资活动产生的现金流量：			
收回投资收到的现金			
处置固定资产、无形资产和其他长期资产收回的现金净额			2,454.00
处置子公司及其他营业单位收到的现金净额			
收到其他与投资活动有关的现金			
投资活动现金流入小计			2,454.00
购建固定资产、无形资产和其他长期资产支付的现金		442,354.08	72,746.70
取得子公司及其他营业单位支付的现金净额			
支付其他与投资活动有关的现金			20,544,264.80
投资活动现金流出小计		442,354.08	20,617,011.50
投资活动产生的现金流量净额		-442,354.08	-20,614,557.50
三、筹资活动产生的现金流量：			
吸收投资收到的现金		1,363,655,300.00	526,520,000.00
其中：子公司吸收少数股东投资收到的现金		913,655,300.00	238,000,000.00
取得借款收到的现金		644,790,800.00	723,500,000.00
发行债券收到的现金		1,000,000,000.00	400,000,000.00
收到其他与筹资活动有关的现金			50,799,762.53
筹资活动现金流入小计		3,008,446,100.00	1,700,819,762.53
偿还债务支付的现金		11,000,000.00	1,000,000.00
分配股利、利润或偿付利息支付的现金		106,470,262.55	58,486,587.23
其中：子公司支付给少数股东的股利、利润			
支付其他与筹资活动有关的现金	37	1,318,996,194.28	4,552,557.53
筹资活动现金流出小计		1,436,466,456.83	64,039,144.76
筹资活动产生的现金流量净额		1,571,979,643.17	1,636,780,617.77
四、汇率变动对现金及现金等价物的影响			
五、现金及现金等价物净增加额			
		-242,167,865.15	-32,948,927.42
加：期初现金及现金等价物余额		473,722,884.54	506,671,811.96
六、期末现金及现金等价物余额			
		231,555,019.39	473,722,884.54

法定代表人：

主管会计工作负责人：

会计机构负责人：



合并所有者权益变动表

2022年度

单位：元

编制单位：无锡市新区科技金融创业投资集团有限公司

项目	本年金额										所有者权益合计	
	归属于母公司所有者权益											
	实收资本(或股本)	其他权益工具 优先股 永续债 其他	资本公积	减：库存股	其他综合收益	专项储备	盈余公积	一般风险准备	未分配利润	少数股东权益		
一、上年年末余额	1,655,661,000.00		91,820,817.06				7,305,502.30		128,679,274.79		1,349,084,448.25	3,232,551,042.40
加：会计政策变更												
前期差错更正												
同一控制下企业合并												
其他												
二、本年年初余额	1,655,661,000.00		91,820,817.06				7,305,502.30		128,679,274.79		1,349,084,448.25	3,232,551,042.40
三、本年年增减变动金额(减少以“-”号填列)			441,869,901.01				3,963,832.06		102,353,883.93		-363,455,359.60	184,732,257.40
(一) 综合收益总额												
(二) 所有者投入和减少资本			441,869,901.01						110,567,715.99		27,804,841.41	138,372,557.40
1.所有者投入的普通股			450,000,000.00								-391,260,201.01	50,609,700.00
2.其他权益工具持有者投入资本												
3.股份支付计入所有者权益的金额												
4.其他			-8,130,098.99								913,655,300.00	1,363,655,300.00
(三) 利润分配												
1.提取盈余公积							3,963,832.06		-8,213,832.06			-4,250,000.00
2.提取一般风险准备							3,963,832.06		-3,963,832.06			
3.对所有者(或股东)的分配												
4.其他												
(四) 所有者权益内部结转												
1.资本公积转增资本(或股本)												
2.盈余公积转增资本(或股本)												
3.盈余公积弥补亏损												
4.设定受益计划变动额结转留存收益												
5.其他综合收益结转留存收益												
6.其他												
(五) 专项储备												
1.本期提取												
2.本期使用												
四、本年年末余额	1,655,661,000.00		533,690,718.07				11,269,334.36		231,033,158.72		985,629,088.65	3,417,283,299.80

法定代表人：

主管会计工作负责人：

会计机构负责人：



合并所有者权益变动表 (续)

2022年度

单位: 元

编制单位: 无锡市新区科技金融创业投资集团有限公司

项目	上年金额											
	实收资本(或股本)	其他权益工具		资本公积	减: 库存股	其他综合收益	专项储备	盈余公积	一般风险准备	未分配利润	少数股东权益	所有者权益合计
		优先股	永续债									
一、上年年末余额	1,387,141,000.00			91,820,817.06				7,315,940.31		14,918,076.78	1,161,387,886.47	2,642,583,720.62
加: 会计政策变更								-10,438.01		-145,862.96		-156,300.97
前期差错更正												
同一控制下企业合并												
其他												
二、本年年初余额	1,387,141,000.00			91,820,817.06				7,305,502.30		14,772,213.82	1,161,387,886.47	2,642,427,419.65
三、本年增减变动金额(减少以“-”号填列)	288,520,000.00									113,907,060.97	187,696,561.78	590,123,622.75
(一) 综合收益总额										127,207,060.97	189,696,561.78	296,903,622.75
(二) 所有者投入和减少资本	288,520,000.00										18,000,000.00	306,520,000.00
1.所有者投入的普通股	288,520,000.00										238,000,000.00	526,520,000.00
2.其他权益工具持有者投入资本												
3.股份支付计入所有者权益的金额												
4.其他												
(三) 利润分配										-13,300,000.00	-220,000,000.00	-220,000,000.00
1.提取盈余公积												
2.提取一般风险准备												
3.对所有者(或股东)的分配												
4.其他												
(四) 所有者权益内部结转												
1.资本公积转增资本(或股本)												
2.盈余公积转增资本(或股本)												
3.盈余公积弥补亏损												
4.设定受益计划变动额结转留存收益												
5.其他综合收益结转留存收益												
6.其他												
(五) 专项储备												
1.本期提取												
2.本期使用												
四、本年年末余额	1,655,661,000.00			91,820,817.06				7,305,502.30		128,679,274.79	1,349,084,448.25	3,232,551,042.40

法定代表人:

主管会计工作负责人:

会计机构负责人:



资产负债表

2022年12月31日

编制单位：无锡市新区科技金融创业投资集团有限公司

资产	附注十三	期末余额	上年年末余额	负债和所有者权益（或股东权益）	附注十三	期末余额	上年年末余额
流动资产：				流动负债：			
货币资金		149,402,067.35	280,136,040.70	短期借款			
交易性金融资产		50,000,000.00	311,274,496.83	交易性金融负债			
以公允价值计量且其变动计入当期损益的金融资产				以公允价值计量且其变动计入当期损益的金融负债			
衍生金融资产				衍生金融负债			
应收票据				应付票据			
应收账款	1			应付账款		34,479.50	249,160.20
应收款项融资				预收款项			
预付款项				合同负债			
其他应收款	2	87,555,757.80	70,872,328.80	应付职工薪酬		2,233,173.93	2,183,175.23
存货				应交税费		4,994,161.46	168,094.22
合同资产				其他应付款		24,654,231.61	107,234,231.61
持有待售资产				持有待售负债			
一年内到期的非流动资产				一年内到期的非流动负债		731,203,768.02	1,930,514.28
其他流动资产		302,575.89	985,448.91	其他流动负债			
流动资产合计		287,260,401.04	663,268,314.94	流动负债合计		763,119,814.52	111,765,175.54
非流动资产：				非流动负债：			
债权投资				长期借款		1,254,790,800.00	929,430,844.46
可供出售金融资产				应付债券		1,400,000,000.00	812,530,000.00
其他债权投资				其中：优先股			
持有至到期投资				永续债			
长期应收款				租赁负债		341,908.80	1,190,002.25
长期股权投资	3	4,111,899,498.03	1,709,257,749.88	长期应付款			
其他权益工具投资		169,814,500.00	169,814,500.00	预计负债			
其他非流动金融资产		1,066,255,522.99	1,058,174,240.15	递延收益			
投资性房地产		3,537,125.16	3,772,109.00	递延所得税负债			15,318,626.61
固定资产		430,302.27	490,345.71	其他非流动负债			
在建工程				非流动负债合计		2,655,132,706.80	1,758,469,273.52
生产性生物资产				负债合计		3,418,252,521.32	1,870,234,449.06
油气资产				所有者权益（或股东权益）：			
使用权资产		1,171,326.93	1,998,145.95	实收资本（或股本）		1,655,681,000.00	1,655,681,000.00
无形资产				其他权益工具			
开发支出				其中：优先股			
商誉				永续债			
长期待摊费用		1,051,962.01	1,313,837.94	资本公积		540,310,000.00	90,310,000.00
递延所得税资产		28,410,972.00	28,335,972.00	减：库存股			
其他非流动资产				其他综合收益			
非流动资产合计		5,382,571,207.39	2,973,156,900.63	专项储备			
				盈余公积		11,269,334.36	7,305,502.30
				一般风险准备			
				未分配利润		44,338,752.75	12,914,264.21
				所有者权益（或股东权益）合计		2,251,579,087.11	1,768,190,766.51
资产总计		5,669,831,608.43	3,636,425,215.57	负债和所有者权益（或股东权益）总计		5,669,831,608.43	3,636,425,215.57

法定代表人：

主管会计工作负责人：

会计机构负责人：



利润表

2022年度

编制单位：无锡市新区科技金融创业投资集团有限公司

会企02表
单位：元

项目	附注十三	本期金额	上期金额
一、营业收入	4	159,697,588.64	29,844,373.48
减：营业成本	4	248,849.03	304,204.30
税金及附加		843,851.30	190,320.28
销售费用			
管理费用		10,748,241.88	10,353,018.14
研发费用			
财务费用		112,102,401.04	51,674,222.43
其中：利息费用		110,615,290.66	55,548,870.30
利息收入		2,777,955.41	5,580,848.51
加：其他收益		41,041.08	16,650.39
投资收益（损失以“-”号填列）			
其中：对联营企业和合营企业的投资收益			
以摊余成本计量的金融资产终止确认收益（损失以“-”号填列）			
净敞口套期收益（损失以“-”号填列）			
公允价值变动收益（损失以“-”号填列）	5	-300,000.00	61,270,757.25
信用减值损失（损失以“-”号填列）			-6,776,456.40
资产减值损失（损失以“-”号填列）			
资产处置收益（损失以“-”号填列）			-34,155.57
二、营业利润（亏损以“-”号填列）		35,495,286.47	21,799,404.00
加：营业外收入		11,926.61	
减：营业外支出		6,104.00	3,356.00
三、利润总额（亏损总额以“-”号填列）		35,501,109.08	21,796,048.00
减：所得税费用		-4,137,211.52	21,811,063.65
四、净利润（净亏损以“-”号填列）		39,638,320.60	-15,015.65
（一）持续经营净利润（净亏损以“-”号填列）		39,638,320.60	-15,015.65
（二）终止经营净利润（净亏损以“-”号填列）			
五、其他综合收益的税后净额			
（一）不能重分类进损益的其他综合收益			
1.重新计量设定受益计划变动额			
2.权益法下不能转损益的其他综合收益			
3.其他权益工具投资公允价值变动			
4.企业自身信用风险公允价值变动			
（二）将重分类进损益的其他综合收益			
1.权益法下可转损益的其他综合收益			
2.其他债权投资公允价值变动			
3.可供出售金融资产公允价值变动损益			
4.金融资产重分类计入其他综合收益的金额			
5.持有至到期投资重分类为可供出售金融资产损益			
6.其他债权投资信用减值准备			
7.现金流量套期储备			
8.外币财务报表折算差额			
六、综合收益总额		39,638,320.60	-15,015.65
七、每股收益			
（一）基本每股收益			
（二）稀释每股收益			

法定代表人：

主管会计工作负责人：

会计机构负责人：



现金流量表

2022年度

编制单位：无锡市新区科技金融创业投资集团有限公司



项 目	附注十三	本期金额	上期金额
一、经营活动产生的现金流量			
销售商品、提供劳务收到的现金		259,695.51	503,268.27
收回股权投资收到的现金		523,878,510.68	31,823,223.02
收到被投资单位分红收益		205,877,292.34	27,083,253.32
收到的税费返还		595,965.87	1,177,758.11
收到其他与经营活动有关的现金		2,830,923.10	104,319,376.22
经营活动现金流入小计		733,442,387.50	164,906,878.94
购买商品、接受劳务支付的现金		13,865.19	69,220.46
支付投资款		2,719,070,600.00	1,609,277,417.58
支付给职工以及为职工支付的现金		7,142,799.15	7,341,933.88
支付的各项税费		7,716,803.82	626,756.29
支付其他与经营活动有关的现金		101,718,845.06	1,504,617.72
经营活动现金流出小计		2,835,662,913.22	1,618,819,945.93
经营活动产生的现金流量净额		-2,102,220,525.72	-1,453,913,066.99
二、投资活动产生的现金流量：			
收回投资收到的现金			
处置固定资产、无形资产和其他长期资产收回的现金净额			2,348.00
处置子公司及其他营业单位收到的现金净额			
收到其他与投资活动有关的现金			
投资活动现金流入小计			2,348.00
购建固定资产、无形资产和其他长期资产支付的现金		356,945.08	72,746.70
取得子公司及其他营业单位支付的现金净额			
支付其他与投资活动有关的现金			
投资活动现金流出小计		356,945.08	72,746.70
投资活动产生的现金流量净额		-356,945.08	-70,398.70
三、筹资活动产生的现金流量：			
吸收投资收到的现金		450,000,000.00	288,520,000.00
取得借款收到的现金		644,790,800.00	723,500,000.00
发行债券收到的现金		1,000,000,000.00	400,000,000.00
收到其他与筹资活动有关的现金			
筹资活动现金流入小计		2,094,790,800.00	1,412,020,000.00
偿还债务支付的现金		11,000,000.00	1,000,000.00
分配股利、利润或偿付利息支付的现金		106,470,262.55	58,348,142.79
支付其他与筹资活动有关的现金		5,477,040.00	2,730,514.28
筹资活动现金流出小计		122,947,302.55	62,078,657.07
筹资活动产生的现金流量净额		1,971,843,497.45	1,349,941,342.93
四、汇率变动对现金及现金等价物的影响			
五、现金及现金等价物净增加额			
加：期初现金及现金等价物余额		280,136,040.70	384,178,163.46
六、期末现金及现金等价物余额			
		149,402,067.35	280,136,040.70

法定代表人：

主管会计工作负责人：

会计机构负责人：



所有者权益变动表

2022年度

单位：元

编制单位：无锡市新区科技金融创业投资集团有限公司



项目	本年金额											
	实收资本(或股本)	其他权益工具			资本公积	减：库存股	其他综合收益	专项储备	盈余公积	一般风险准备	未分配利润	所有者权益合计
		优先股	永续债	其他								
一、上年年末余额	1,655,661,000.00				90,310,000.00				7,305,502.30		12,914,264.21	1,766,190,766.51
加：会计政策变更												
前期差错更正												
其他												
二、本年年初余额	1,655,661,000.00				90,310,000.00				7,305,502.30		12,914,264.21	1,766,190,766.51
三、本年增减变动金额(减少以“-”号填列)					450,000,000.00				3,963,832.06		31,424,488.54	485,388,320.60
(一) 综合收益总额											39,638,320.60	39,638,320.60
(二) 所有者投入和减少资本					450,000,000.00							450,000,000.00
1.所有者投入的普通股					450,000,000.00							450,000,000.00
2.其他权益工具持有者投入资本												
3.股份支付计入所有者权益的金额												
4.其他												
(三) 利润分配												
1.提取盈余公积									3,963,832.06		-8,213,832.06	-4,250,000.00
2.提取一般风险准备									3,963,832.06		-3,963,832.06	
3.对所有者(或股东)的分配												
4.其他												
(四) 所有者权益内部结转												
1.资本公积转增资本(或股本)												
2.盈余公积转增资本(或股本)												
3.盈余公积弥补亏损												
4.设定受益计划变动额结转留存收益												
5.其他综合收益结转留存收益												
6.其他												
(五) 专项储备												
1.本期提取												
2.本期使用												
四、本年年末余额	1,655,661,000.00				540,310,000.00				11,269,334.36		44,338,752.75	2,251,579,087.11

法定代表人：

赵志印
3202140223482

会计机构负责人：

刘玺磊

刘玺磊



所有者权益变动表 (续)

2022年度

编制单位: 无锡市新区科技金融创业投资集团有限公司

单位: 元

项目	上年金额										
	实收资本(或股本)	其他权益工具		资本公积	减: 库存股	其他综合收益	专项储备	盈余公积	一般风险准备	未分配利润	所有者权益合计
		优先股	永续债	其他							
一、上年年末余额	1,357,141,000.00				90,310,000.00			7,315,940.31		26,323,221.97	1,491,090,162.28
加: 会计政策变更								-10,438.01		-93,942.11	-104,380.12
前期差错更正											
其他											
二、本年年初余额	1,357,141,000.00				90,310,000.00			7,305,502.30		26,229,279.86	1,490,985,782.16
三、本年增减变动金额(减少以“-”号填列)	288,520,000.00									-13,315,015.65	275,204,984.35
(一) 综合收益总额										-15,015.65	-15,015.65
(二) 所有者投入和减少资本	288,520,000.00										288,520,000.00
1.所有者投入的普通股	288,520,000.00										288,520,000.00
2.其他权益工具持有者投入资本											
3.股份支付计入所有者权益的金额											
4.其他											
(三) 利润分配											
1.提取盈余公积										-13,300,000.00	-13,300,000.00
2.提取一般风险准备											
3.对所有者(或股东)的分配										-13,300,000.00	-13,300,000.00
4.其他											
(四) 所有者权益内部结转											
1.资本公积转增资本(或股本)											
2.盈余公积转增资本(或股本)											
3.盈余公积弥补亏损											
4.设定受益计划变动额结转留存收益											
5.其他综合收益结转留存收益											
6.其他											
(五) 专项储备											
1.本期提取											
2.本期使用											
四、本年年末余额	1,655,661,000.00				90,310,000.00			7,305,502.30		12,914,264.21	1,766,190,766.51

法定代表人:

主管会计工作负责人:

会计机构负责人:

东赵印志
3202140223462

印刘鉴磊

印刘鉴磊



无锡市新区科技金融创业投资集团有限公司

2022 年财务报表附注

附注一、公司基本情况

一、公司概况

无锡市新区科技金融创业投资集团有限公司(以下简称公司或本公司)成立于 2008 年 1 月 31 日,系由无锡新区国有资产监督管理委员会出资组建,经无锡市新吴区市场监督管理局批准,取得《企业法人营业执照》,统一社会信用代码为 913202146720414466。公司注册地:无锡市新吴区清源路 18 号大学科技园 530 大厦 A3 楼;法定代表人:赵志东;公司原注册资本:人民币 116,714.10 万元。根据锡新国资办发[2019]17 号、锡新国资办发[2021]45 号文件,无锡高新区(无锡市新吴区)国有资产监督管理委员会对公司共增资 48,852.00 万元,公司注册资本增加至 165,566.10 万元。2022 年 11 月,根据锡新国资办发[2022]37 号文件,公司股东变更为无锡市高发投资发展集团有限公司。

主要经营活动:创业投资;代理其他创业投资企业等机构或个人的创业投资业务;创业投资咨询;资产经营管理;创业管理服务;参与设立创业投资企业与创业投资管理顾问机构。(依法须经批准的项目,经相关部门批准后方可开展经营活动)

总部地址:无锡市新吴区清源路 18 号大学科技园 530 大厦 A3 楼。

二、合并财务报表范围

公司合并财务报表的合并范围以控制为基础确定,所有受控制的子公司均纳入合并财务报表的合并范围。

合并财务报表范围变化情况如下表所列示如下:

本期新纳入合并范围的子公司、结构化主体或其他方式形成控制权的经营实体

名称	取得方式
无锡市新吴区新投融智创业投资合伙企业(有限合伙)	设立
无锡市新吴区新投领硕创业投资合伙企业(有限合伙)	设立
无锡高新区新投天使创业投资基金(有限合伙)	设立
无锡一奇碳鸿数联产业投资基金合伙企业(有限合伙)	设立

纳入合并财务报表范围的子公司情况详见“附注七之在子公司中的权益”;合并范围的变化情况详见“附注六、合并范围的变更”。

附注二、财务报表的编制基础

一、编制基础

公司以持续经营为基础,根据实际发生的交易和事项,按照《企业会计准则——基本准则》和各项具体会计准则及其他相关规定进行确认和计量,并在此基础上编制财务报表。

二、持续经营

公司管理层认为，公司自报告期末起至少12个月内具有持续经营能力。

附注三、重要会计政策和会计估计

一、遵循企业会计准则的声明

公司所编制的财务报表符合企业会计准则的要求，真实、完整地反映了报告期公司的财务状况、经营成果、所有者（股东）权益变动和现金流量等有关信息。

二、会计期间

公司会计年度自公历1月1日起至12月31日止。

三、记账本位币

公司以人民币为记账本位币。

四、同一控制下和非同一控制下企业合并的会计处理方法

（一）同一控制下企业合并的会计处理方法

公司对同一控制下的企业合并采用权益结合法进行会计处理。

在合并日，公司对同一控制下的企业合并中取得的资产和负债，按照在被合并方资产与负债在最终控制方合并财务报表中的账面价值计量；根据合并后享有被合并方所有者权益在最终控制方合并财务报表中的账面价值的份额作为个别财务报表中长期股权投资的初始投资成本。长期股权投资的初始投资成本与支付合并对价（包括支付的现金、转让的非现金资产、所发生或承担的债务账面价值或发行股份的面值总额）之间的差额，调整资本公积（股本溢价或资本溢价）；资本公积（股本溢价或资本溢价）的余额不足冲减的，依次冲减盈余公积和未分配利润。

（二）非同一控制下企业合并的会计处理方法

公司对非同一控制下的企业合并采用购买法进行会计处理。

1. 公司对非同一控制下的企业合并中取得的各项可辨认资产、负债及或有负债以公允价值计量。以公司在购买日作为合并对价付出的资产、发生或承担的负债以及发行的权益性证券的公允价值为计量基础，其公允价值与账面价值的差额计入当期损益。

2. 合并成本分别以下情况确定：

（1）一次交易实现的企业合并，合并成本以公司在购买日为取得对被购买方的控制权而付出的资产、发生或承担的负债以及发行的权益性证券的公允价值与符合确认条件的或有对价之和确定。合并成本为该项长期股权投资的初始投资成本。

（2）通过多次交换交易分步实现的企业合并，合并成本为购买日之前持有股权投资在购买日按照公允价值重新计量的金额与购买日新增投资投资成本之和。个别财务报表的长期股权投资为购买日之前持有股权投资的账面价值与购买日新增投资成本之和。一揽子交易除外。

3. 公司在购买日对合并成本在取得的可辨认资产和负债之间进行分配。

(1) 公司在企业合并中取得的被购买方除无形资产以外的其他各项资产（不仅限于被购买方原已确认的资产），其所带来的未来经济利益预期能够流入公司且公允价值能够可靠计量的，单独确认并按公允价值计量。

(2) 公司在企业合并中取得的被购买方的无形资产，其公允价值能够可靠计量的，单独确认并按公允价值计量。

(3) 公司在企业合并中取得的被购买方除或有负债以外的其他各项负债，履行有关的义务预期会导致经济利益流出公司且公允价值能够可靠计量的，单独确认并按公允价值计量。

(4) 公司在企业合并中取得的被购买方的或有负债，其公允价值能够可靠计量的，单独确认为负债并按公允价值计量。

(5) 公司在对企业合并成本进行分配、确认合并中取得可辨认资产和负债时，不予考虑被购买方在企业合并之前已经确认的商誉和递延所得税项目。

4. 企业合并成本与合并中取得的被购买方可辨认净资产公允价值份额之间差额的处理

(1) 公司对合并成本大于合并中取得的被购买方可辨认净资产公允价值份额的差额，确认为商誉。

(2) 公司对合并成本小于合并中取得的被购买方可辨认净资产公允价值份额的差额，按照下列规定处理：

①对取得的被购买方各项可辨认资产、负债及或有负债的公允价值以及合并成本的计量进行复核；

②经复核后合并成本仍小于合并中取得的被购买方可辨认净资产公允价值份额的，其差额计入当期损益。

(三) 公司为进行企业合并而发生的有关费用的处理

1. 公司为进行企业合并而发生的各项直接相关费用（包括为企业合并发生的审计、法律服务、评估咨询等中介费用以及其他相关管理费用等），于发生时计入当期损益。

2. 公司为企业合并而发行债务性证券支付的佣金、手续费等交易费用，计入债务性证券的初始计量金额。

(1) 债券如为折价或面值发行的，该部分费用增加折价的金额；

(2) 债券如为溢价发行的，该部分费用减少溢价的金额。

3. 公司在合并中作为合并对价发行的权益性证券发生的佣金、手续费等交易费用，计入权益性证券的初始计量金额。

(1) 在溢价发行权益性证券的情况下，该部分费用从资本公积（股本溢价）中扣除；

(2) 在面值或折价发行权益性证券的情况下，该部分费用冲减留存收益。

(一) 同一控制下企业合并的会计处理方法

公司对同一控制下的企业合并采用权益结合法进行会计处理。

在合并日，公司对同一控制下的企业合并中取得的资产和负债，按照在被合并方资产与负债在最

终控制方合并财务报表中的账面价值计量；根据合并后享有被合并方所有者权益在最终控制方合并财务报表中的账面价值的份额作为个别财务报表中长期股权投资的初始投资成本。长期股权投资的初始投资成本与支付合并对价（包括支付的现金、转让的非现金资产、所发生或承担的债务账面价值或发行股份的面值总额）之间的差额，调整资本公积（股本溢价或资本溢价）；资本公积（股本溢价或资本溢价）的余额不足冲减的，依次冲减盈余公积和未分配利润。

（二）非同一控制下企业合并的会计处理方法

公司对非同一控制下的企业合并采用购买法进行会计处理。

1. 公司对非同一控制下的企业合并中取得的各项可辨认资产、负债及或有负债以公允价值计量。以公司在购买日作为合并对价付出的资产、发生或承担的负债以及发行的权益性证券的公允价值为计量基础，其公允价值与账面价值的差额计入当期损益。

2. 合并成本分别以下情况确定：

（1）一次交易实现的企业合并，合并成本以公司在购买日为取得对被购买方的控制权而付出的资产、发生或承担的负债以及发行的权益性证券的公允价值与符合确认条件的或有对价之和确定。合并成本为该项长期股权投资的初始投资成本。

（2）通过多次交换交易分步实现的企业合并，合并成本为购买日之前持有股权投资在购买日按照公允价值重新计量的金额与购买日新增投资投资成本之和。个别财务报表的长期股权投资为购买日之前持有股权投资的账面价值与购买日新增投资成本之和。一揽子交易除外。

3. 公司在购买日对合并成本在取得的可辨认资产和负债之间进行分配。

（1）公司在企业合并中取得的被购买方除无形资产以外的其他各项资产（不仅限于被购买方原已确认的资产），其所带来的未来经济利益预期能够流入公司且公允价值能够可靠计量的，单独确认并按公允价值计量。

（2）公司在企业合并中取得的被购买方的无形资产，其公允价值能够可靠计量的，单独确认并按公允价值计量。

（3）公司在企业合并中取得的被购买方除或有负债以外的其他各项负债，履行有关的义务预期会导致经济利益流出公司且公允价值能够可靠计量的，单独确认并按公允价值计量。

（4）公司在企业合并中取得的被购买方的或有负债，其公允价值能够可靠计量的，单独确认为负债并按公允价值计量。

（5）公司在对企业合并成本进行分配、确认合并中取得可辨认资产和负债时，不予考虑被购买方在企业合并之前已经确认的商誉和递延所得税项目。

4. 企业合并成本与合并中取得的被购买方可辨认净资产公允价值份额之间差额的处理

（1）公司对合并成本大于合并中取得的被购买方可辨认净资产公允价值份额的差额，确认为商誉。

（2）公司对合并成本小于合并中取得的被购买方可辨认净资产公允价值份额的差额，按照下列规定处理：

①对取得的被购买方各项可辨认资产、负债及或有负债的公允价值以及合并成本的计量进行复核；

②经复核后合并成本仍小于合并中取得的被购买方可辨认净资产公允价值份额的，其差额计入当期损益。

（三）公司为进行企业合并而发生的有关费用的处理

1. 公司为进行企业合并而发生的各项直接相关费用（包括为企业合并发生的审计、法律服务、评估咨询等中介费用以及其他相关管理费用等），于发生时计入当期损益。

2. 公司为企业合并而发行债务性证券支付的佣金、手续费等交易费用，计入债务性证券的初始计量金额。

（1）债券如为折价或面值发行的，该部分费用增加折价的金额；

（2）债券如为溢价发行的，该部分费用减少溢价的金额。

3. 公司在合并中作为合并对价发行的权益性证券发生的佣金、手续费等交易费用，计入权益性证券的初始计量金额。

（1）在溢价发行权益性证券的情况下，该部分费用从资本公积（股本溢价）中扣除；

（2）在面值或折价发行权益性证券的情况下，该部分费用冲减留存收益。

五、投资性主体

（一）投资性主体的判断依据

当同时满足下列条件时，公司属于投资性主体：

1. 公司是以向投资者提供投资管理服务为目的，从一个或多个投资者处获取资金；
2. 公司的唯一经营目的，是通过资本增值、投资收益或两者兼有而让投资者获得回报；
3. 公司按照公允价值对几乎所有投资的业绩进行考量和评价。

（二）合并范围的确定

公司是投资性主体，则公司仅将为其投资活动提供相关服务的子公司（如有）纳入合并范围并编制合并财务报表；其他子公司不予以合并，公司对其他子公司的投资按照公允价值计量且其变动计入当期损益。

六、合并财务报表的编制方法

（一）统一会计政策和会计期间

所有纳入合并财务报表合并范围的子公司所采用的会计政策、会计期间与公司一致，如子公司采用的会计政策、会计期间与公司不一致的，在编制合并财务报表时，按照公司的会计政策、会计期间进行必要的调整。

（二）合并财务报表的编制方法

合并财务报表以公司及其子公司的财务报表为基础，根据其他有关资料，按照权益法调整对子公

司的长期股权投资，抵销公司与子公司、子公司相互之间发生的内部交易对合并财务报表的影响后，由母公司编制。

（三）子公司发生超额亏损在合并财务报表中的反映

在合并财务报表中，母公司分担的当期亏损超过了其在该子公司期初所有者权益中所享有的份额的，其余冲减归属于母公司的所有者权益（未分配利润）；子公司少数股东分担的当期亏损超过了少数股东在该子公司期初所有者权益中所享有的份额的，其余继续冲减少数股东权益。

（四）报告期内增减子公司的处理

1. 报告期内增加子公司的处理

（1）报告期内因同一控制下企业合并增加子公司的处理

在报告期内，因同一控制下的企业合并而增加子公司的，调整合并资产负债表的期初数，将该子公司合并当期期初至报告期末的收入、费用、利润纳入合并利润表，将该子公司合并当期期初至报告期末的现金流量纳入合并现金流量表。

（2）报告期内因非同一控制下企业合并增加子公司的处理

在报告期内，因非同一控制下的企业合并而增加子公司的，不调整合并资产负债表的期初数，将该子公司自购买日至报告期末的收入、费用、利润纳入合并利润表，将该子公司自购买日至报告期末的现金流量纳入合并现金流量表。

2. 报告期内处置子公司的处理

公司在报告期内处置子公司的，不调整合并资产负债表的期初数，将该子公司期初至处置日的收入、费用、利润纳入合并利润表，将该子公司期初至处置日的现金流量纳入合并现金流量表。

七、合营安排的分类及共同经营的会计处理方法

（一）合营安排的分类

合营安排分为共同经营和合营企业。共同经营，是指合营方享有该安排相关资产且承担该安排相关负债的合营安排；合营企业，是指合营方仅对该安排的净资产享有权利的合营安排。

未通过单独主体达成的合营安排，划分为共同经营。单独主体，是指具有单独可辨认的财务架构的主体，包括单独的法人主体和不具备法人主体资格但法律认可的主体。

通过单独主体达成的合营安排，通常划分为合营企业。但有确凿证据表明满足下列任一条件并且符合相关法律法规规定的合营安排应当划分为共同经营：

1. 合营安排的法律形式表明，合营方对该安排中的相关资产和负债分别享有权利和承担义务。
2. 合营安排的合同条款约定，合营方对该安排中的相关资产和负债分别享有权利和承担义务。
3. 其他相关事实和情况表明，合营方对该安排中的相关资产和负债分别享有权利和承担义务，如合营方享有与合营安排相关的几乎所有产出，并且该安排中负债的清偿持续依赖于合营方的支持。

（二）共同经营的会计处理

合营方根据其在共同经营中利益份额确认相关的下列项目，并按照相关企业会计准则的规定进行会计处理：

1. 确认单独所持有的资产，以及按其份额确认共同持有的资产；
2. 确认单独所承担的负债，以及按其份额确认共同承担的负债；
3. 确认出售其享有的共同经营产出份额所产生的收入；
4. 按其份额确认共同经营因出售产出所产生的收入；
5. 确认单独所发生的费用，以及按其份额确认共同经营发生的费用。

八、现金及现金等价物的确定标准

现金包括公司库存现金以及可以随时用于支付的银行存款和其他货币资金。

公司将持有的期限短（自购买日起三个月内到期）、流动性强、易于转换为已知金额现金、价值变动风险很小的投资，确定为现金等价物。

九、金融工具

金融工具包括金融资产、金融负债和权益工具。

（一）金融工具的分类

1. 金融资产的分类

公司根据管理金融资产的业务模式和金融资产的合同现金流量特征，将金融资产分为以下三类：（1）以摊余成本计量的金融资产；（2）以公允价值计量且其变动计入其他综合收益的金融资产（包括指定为以公允价值计量且其变动计入其他综合收益的金融资产）；（3）以公允价值计量且其变动计入当期损益的金融资产。

2. 金融负债的分类

公司将金融负债分为以下两类：（1）以公允价值计量且其变动计入当期损益的金融负债（包括交易性金融负债和指定为以公允价值计量且其变动计入当期损益的金融负债）；（2）以摊余成本计量的金融负债。

（二）金融工具的确认依据和计量方法

1. 金融工具的确认依据

公司在成为金融工具合同的一方时，确认一项金融资产或金融负债。

2. 金融工具的计量方法

（1）金融资产

金融资产在初始确认时以公允价值计量。对于以公允价值计量且其变动计入当期损益的金融资产，相关交易费用直接计入当期损益；对于其他类别的金融资产，相关交易费用计入初始确认金额。因销售产品或提供劳务而产生的应收账款、应收票据，且其未包含重大融资成分或不考虑不超过一年的合同中的融资成分的，按照预期有权收取的对价金额作为初始确认金额。

①以摊余成本计量的金融资产

初始确认后，对于该类金融资产采用实际利率法以摊余成本进行后续计量。以摊余成本计量且不属于任何套期关系一部分的金融资产所产生的利得或损失，在终止确认、重分类、按照实际利率法摊销或确认减值时，计入当期损益。

②以公允价值计量且其变动计入其他综合收益的金融资产

初始确认后，对于该类金融资产以公允价值进行后续计量。除减值损失或利得、汇兑损益及采用实际利率法计算的利息计入当期损益外，其他利得或损失均计入其他综合收益。终止确认时，将之前计入其他综合收益的累计利得或损失从其他综合收益中转出，计入当期损益。

公司将部分非交易性权益工具投资指定为以公允价值计量且其变动计入其他综合收益的金融资产的，将该类金融资产的相关股利收入计入当期损益，公允价值变动计入其他综合收益。当该金融资产终止确认时，之前计入其他综合收益的累计利得或损失将从其他综合收益转入留存收益，不计入当期损益。

③以公允价值计量且其变动计入损益的金融资产

公司将上述以摊余成本计量的金融资产和以公允价值计量且其变动计入其他综合收益的金融资产之外的金融资产，分类为以公允价值计量且其变动计入当期损益的金融资产。此外，在初始确认时，公司为了消除或显著减少会计错配，将部分金融资产指定为以公允价值计量且其变动计入当期损益的金融资产。对于此类金融资产，公司采用公允价值进行后续计量，公允价值变动计入当期损益。

(2) 金融负债

金融负债于初始确认时分类为以公允价值计量且其变动计入当期损益的金融负债和其他金融负债。对于以公允价值计量且其变动计入当期损益的金融负债，相关交易费用直接计入当期损益，其他金融负债的相关交易费用计入其初始确认金额。

①以公允价值计量且其变动计入当期损益的金融负债

交易性金融负债（含属于金融负债的衍生工具），按照公允价值进行后续计量，除与套期会计有关外，公允价值变动计入当期损益。被指定为以公允价值计量且其变动计入当期损益的金融负债，该负债由公司自身信用风险变动引起的公允价值变动计入其他综合收益，且终止确认该负债时，计入其他综合收益的自身信用风险变动引起的其公允价值累计变动额转入留存收益。其余公允价值变动计入当期损益。若按上述方式对该等金融负债的自身信用风险变动的影响进行处理会造成或扩大损益中的会计错配的，公司将该金融负债的全部利得或损失（包括企业自身信用风险变动的影响金额）计入当期损益。

②以摊余成本计量的金融负债

除金融资产转移不符合终止确认条件或继续涉入被转移金融资产所形成的金融负债、财务担保合同外的其他金融负债分类为以摊余成本计量的金融负债，按摊余成本进行后续计量，终止确认或摊销产生的利得或损失计入当期损益。

(三) 金融资产转移的确认依据和计量方法

公司转移了金融资产所有权上几乎所有的风险和报酬的，终止确认该金融资产，并将转移中产生或保留的权利和义务单独确认为资产或负债；保留了金融资产所有权上几乎所有的风险和报酬的，继续确认所转移的金融资产。公司既没有转移也没有保留金融资产所有权上几乎所有的风险和报酬的，分别下列情况处理：（1）未保留对该金融资产控制的，终止确认该金融资产，并将转移中产生或保留的权利和义务单独确认为资产或负债；（2）保留了对该金融资产控制的，按照继续涉入所转移金融资产的程度确认有关金融资产，并相应确认有关负债。

金融资产整体转移满足终止确认条件的，将下列两项金额的差额计入当期损益：（1）所转移金融资产在终止确认日的账面价值；（2）因转移金融资产而收到的对价，与原直接计入其他综合收益的公允价值变动累计额中对应终止确认部分的金额（涉及转移的金融资产为以公允价值计量且其变动计入其他综合收益的债务工具投资）之和。转移了金融资产的一部分，且该被转移部分整体满足终止确认条件的，将转移前金融资产整体的账面价值，在终止确认部分和继续确认部分之间，按照转移日各自的相对公允价值进行分摊。

（四）金融负债终止确认

金融负债（或其一部分）的现时义务已经解除时，公司终止确认该金融负债（或该部分金融负债），将其账面价值与支付的对价（包括转出的非现金资产或承担的负债）之间的差额，计入当期损益。

（五）金融资产和金融负债的抵销

金融资产和金融负债在资产负债表内分别列示，不得相互抵销。但同时满足下列条件的，以相互抵销后的净额在资产负债表内列示：

1. 公司具有抵销已确认金额的法定权利，且该种法定权利是当前可执行的；
2. 公司计划以净额结算，或同时变现该金融资产和清偿该金融负债。

不满足终止确认条件的金融资产转移，转出方不得将已转移的金融资产和相关负债进行抵销。

（六）权益工具

权益工具是指能证明拥有公司在扣除所有负债后的资产中的剩余权益的合同。公司发行（含再融资）、回购、出售或注销权益工具作为权益的变动处理。公司不确认权益工具的公允价值变动。与权益性交易相关的交易费用从权益中扣减。公司对权益工具持有方的分配作为利润分配处理，发放的股票股利不影响股东权益总额。

公司控制的主体发行的满足金融负债定义，但满足准则规定条件分类为权益工具的特殊金融工具，在公司合并财务报表中对应的少数股东权益部分，分类为金融负债。

（七）金融工具公允价值的确定方法

存在活跃市场的金融工具，以活跃市场中的报价确定其公允价值。不存在活跃市场的金融工具，采用估值技术确定其公允价值。在估值时，公司采用在当前情况下适用并且有足够可利用数据和其他信息支持的估值技术，选择与市场参与者在相关资产或负债的交易中所考虑的资产或负债特征相一致的输入值，并尽可能优先使用相关可观察输入值。在相关可观察输入值无法取得或取得不切实可行的

情况下，使用不可观察输入值。

在初始确认时，金融资产或金融负债的公允价值以相同资产或负债在活跃市场上的报价或者以仅使用可观察市场数据的估值技术之外的其他方式确定的，公司将该公允价值与交易价格之间的差额递延。初始确认后，公司根据某一因素在相应会计期间的变动程度将该递延差额确认为相应会计期间的利得或损失。

（八）金融资产减值

公司对于以摊余成本计量的金融资产、以公允价值计量且其变动计入其他综合收益的债务工具投资等，以预期信用损失为基础确认损失准备。

1. 减值准备的确认方法

公司在考虑有关过去事项、当前状况以及对未来经济状况的预测等合理且有依据的信息的基础上，以发生违约的风险为权重，计算合同应收的现金流量与预期能收到的现金流量之间差额的现值的概率加权金额，确认预期信用损失。

（1）一般处理方法

每个资产负债表日，公司对于处于不同阶段的金融工具的预期信用损失分别进行计量。金融工具自初始确认后信用风险未显著增加的，处于第一阶段，公司按照未来12个月内的预期信用损失计量损失准备；金融工具自初始确认后信用风险已显著增加但尚未发生信用减值的，处于第二阶段，公司按照该工具整个存续期的预期信用损失计量损失准备；金融工具自初始确认后已经发生信用减值的，处于第三阶段，公司按照该工具整个存续期的预期信用损失计量损失准备。对于在资产负债表日具有较低信用风险的金融工具（如在具有较高信用评级的商业银行的定期存款、具有“投资级”以上外部信用评级的金融工具），公司假设其信用风险自初始确认后并未显著增加，按照未来12个月内的预期信用损失计量损失准备。

（2）简化处理方法

对于应收账款、合同资产、租赁应收款及与收入相关的应收票据，未包含重大融资成分或不考虑未超过一年的合同中的融资成分的，公司均按照整个存续期的预期信用损失计量损失准备。

对包含重大融资成分的应收款项、合同资产和《企业会计准则第21号——租赁》规范的租赁应收款，始终按照相当于整个存续期内预期信用损失的金额计量其损失准备。

2. 信用风险自初始确认后是否显著增加的判断标准

如果某项金融资产在资产负债表日确定的预计存续期内的违约概率显著高于在初始确认时确定的预计存续期内的违约概率，则表明该项金融资产的信用风险显著增加。

无论公司采用何种方式评估信用风险是否显著增加，如果合同付款逾期超过（含）30日，则通常可以推定金融资产的信用风险显著增加，除非公司以合理成本即可获得合理且有依据的信息，证明即使逾期超过30日，信用风险仍未显著增加。

除特殊情况外，公司采用未来12个月内发生的违约风险的变化作为整个存续期内发生违约风险变化的合理估计，来确定自初始确认后信用风险是否显著增加。

3. 以组合为基础评估信用风险的组合方法和确定依据

公司对于信用风险显著不同具备以下特征的应收票据、应收账款、合同资产、租赁应收款和其他应收款单项评价信用风险。如：与对方存在争议或涉及诉讼、仲裁的应收款项；已有明显迹象表明债务人很可能无法履行还款义务的应收款项等。

当无法以合理成本评估单项金融资产预期信用损失的信息时，公司依据信用风险特征将应收款项划分为若干组合，在组合基础上计算预期信用损失，确定组合的依据如下：

组合名称	计提方法
银行承兑汇票组合 商业承兑汇票组合	银行承兑汇票的承兑人均是商业银行，且有较高的信用，票据到期不获支付的可能性较低，不计算预期信用损失。对于商业承兑汇票，本公司参考历史信用损失经验，结合当前状况以及对未来经济状况的预测，通过违约风险敞口和整个存续期预期信用损失率，计算预期信用损失。
以逾期账龄为基础的预期信用损失组合	对于划分为以逾期账龄为基础的预期信用损失组合的应收账款，公司参考历史信用损失经验，结合当前状况以及对未来经济状况的预测，编制应收账款逾期账龄与整个存续期预期信用损失率对照表，计算预期信用损失。
其他组合	公司将相关政府机构的款项、应收退税款及代收代扣款项及日常经常活动中应收取各类保证金、押金、备用金等无显著回收风险的款项划为其他组合，公司参考历史信用损失经验，结合当前状况以及对未来经济状况的预测，编制应收账款逾期账龄与整个存续期预期信用损失率对照表，计算预期信用损失。

公司将计提或转回的损失准备计入当期损益。对于持有的以公允价值计量且其变动计入其他综合收益的债务工具，公司在将减值损失或利得计入当期损益的同时调整其他综合收益。

十、长期股权投资

（一）长期股权投资初始投资成本的确定

1. 企业合并形成的长期股权投资，其初始投资成本的确认详见本附注三之四同一控制下和非同一控制下企业合并的会计处理方法。

2. 除企业合并形成的长期股权投资以外，其他方式取得的长期股权投资，按照下列规定确定其初始投资成本：

（1）通过支付现金取得的长期股权投资，按照实际支付的购买价款作为初始投资成本。初始投资成本包括与取得长期股权投资直接相关的费用、税金及其他必要支出。

（2）通过发行的权益性证券（权益性工具）等方式取得的长期股权投资，按照所发行权益性证券（权益性工具）公允价值作为其初始投资成本。如有确凿证据表明，取得的长期股权投资的公允价值比所发行权益性证券（权益性工具）的公允价值更加可靠的，以投资者投入的长期股权投资的公允价值为基础确定其初始投资成本。与发行权益性证券（权益性工具）直接相关费用，包括手续费、佣金等，冲减发行溢价，溢价不足冲减的，依次冲减盈余公积和未分配利润。通过发行债务性证券（债务性工具）取得的长期股权投资，比照通过发行权益性证券（权益性工具）处理。

(3) 通过债务重组方式取得的长期股权投资，公司以放弃债权的公允价值和可直接归属于该资产的税金等其他成本作为其初始投资成本。

(4) 通过非货币性资产交换方式取得的长期股权投资，在非货币性资产交换具有商业实质和换入资产或换出资产的公允价值能够可靠计量的情况下，公司以换出资产的公允价值为基础确定其初始投资成本，除非有确凿证据表明换入资产的公允价值更加可靠；不满足上述条件的，公司以换出资产的账面价值和应支付的相关税费作为换入长期股权投资的初始投资成本。

公司发生的与取得长期股权投资直接相关的费用、税金及其他必要支出，计入长期股权投资的初始投资成本。

公司无论以何种方式取得长期股权投资，实际支付的价款或对价中包含的已宣告但尚未发放的现金股利或利润，作为应收股利单独核算，不构成长期股权投资的成本。

(二) 长期股权投资的后续计量及损益确认方法

1. 采用成本法核算的长期股权投资

(1) 公司对被投资单位能够实施控制的长期股权投资，即对子公司投资，采用成本法核算。

(2) 采用成本法核算的长期股权投资，除取得投资时实际支付的价款或对价中包含的已宣告但尚未发放的现金股利或利润外，公司不分是否属于投资前和投资后被投资单位实现的净利润，均按照应享有被投资单位宣告发放的现金股利或利润确认投资收益。

2. 采用权益法核算的长期股权投资

(1) 公司对被投资单位具有共同控制的合营企业或重大影响的联营企业，采用权益法核算。

(2) 采用权益法核算的长期股权投资，对于初始投资成本大于投资时应享有被投资单位可辨认净资产公允价值份额的，不调整长期股权投资的初始投资成本；初始投资成本小于投资时应享有被投资单位可辨认净资产公允价值份额的，其差额计入当期损益，同时调整长期股权投资的初始投资成本。

(3) 取得长期股权投资后，公司按照应享有或应分担的被投资单位实现的净损益和其他综合收益的份额，分别确认投资损益和其他综合收益，同时调整长期股权投资的账面价值。在确认应享有或应分担被投资单位的净损益时，以取得投资时被投资单位可辨认净资产的公允价值为基础，对被投资单位账面净利润经过调整后计算确定。但是，公司对无法合理确定取得投资时被投资单位各项可辨认资产公允价值的、投资时被投资单位可辨认资产的公允价值与其账面价值之间的差额较小的或是其他原因导致无法取得被投资单位有关资料的，直接以被投资单位的账面净损益为基础计算确认投资损益。公司按照被投资单位宣告分派的现金股利或利润计算应享有的部分，相应减少长期股权投资的账面价值。公司对被投资单位除净损益、其他综合收益以及利润分配以外的所有者权益的其他变动，调整长期股权投资的账面价值并计入所有者权益。

公司在确认由联营企业及合营企业投资产生的投资收益时，对公司与联营企业及合营企业之间发生的未实现内部交易收益按照持股比例计算归属于公司的部分予以抵销，并在此基础上确认投资损益。公司与被投资单位发生的内部交易损失属于资产减值损失的，全额予以确认。公司对于纳入合并范围

的子公司与其联营企业及合营企业之间发生的未实现内部交易损益，也按照上述原则进行抵销，并在此基础上确认投资损益。

在确认应分担被投资单位发生的净亏损时，按照下列顺序进行处理：首先冲减长期股权投资的账面价值；如果长期股权投资的账面价值不足以冲减的，则以其他实质上构成对被投资单位净投资的长期权益的账面价值为限继续确认投资损失，冲减长期应收款的账面价值；经过上述处理，按照投资合同或协议约定公司仍承担额外损失义务的，按照预计承担的义务确认预计负债，计入当期投资损失。被投资单位以后期间实现盈利的，公司扣除未确认的亏损分担额后，按照与上述相反的顺序处理，减记已确认预计负债的账面金额、恢复其他实质上构成对被投资单位净投资的长期权益和长期股权投资的账面价值，同时确认投资收益。

（三）确定对被投资单位具有共同控制、重大影响的依据

1. 确定对被投资单位具有共同控制的依据

共同控制，是指按照相关约定对某项安排所共有的控制，并且该安排的相关活动必须经过分享控制权的参与方一致同意后才能决策。某项安排的相关活动通常包括商品或劳务的销售和购买、金融资产的管理、资产的购买和处置、研究开发活动以及融资活动等。合营企业，是公司仅对某项安排的净资产享有权利的合营安排。合营方享有某项安排相关资产且承担相关债务的合营安排是共同经营，而不是合营企业。

2. 确定对被投资单位具有重大影响的依据

重大影响，是指对被投资单位的财务和经营政策有参与决策的权力，但并不能够控制或者与其他方一起共同控制这些政策的制定。公司能够对被投资单位施加重大影响的，被投资单位为其联营企业。

十一、投资性房地产

（一）投资性房地产的范围

投资性房地产，是指为赚取租金或资本增值，或两者兼有而持有的、能够单独计量和出售的房地产。公司的投资性房地产包括已出租的建筑物、已出租的土地使用权、持有并准备增值后转让的土地使用权。

（二）投资性房地产的确认条件

投资性房地产同时满足下列条件的，才能予以确认：

1. 与该投资性房地产有关的经济利益很可能流入公司；
2. 该投资性房地产的成本能够可靠地计量。

（三）采用成本模式进行后续计量的投资性房地产

公司在资产负债表日采用成本模式对投资性房地产进行后续计量。

1. 采用成本模式计量的建筑物的后续计量，比照固定资产的后续计量，按月计提折旧。

2. 采用成本模式计量的土地使用权的后续计量，比照无形资产的后续计量，按月进行摊销。

十二、固定资产

(一) 固定资产的确认条件

固定资产是指为生产商品、提供劳务、出租或经营管理而持有的，使用寿命超过一个会计年度的有形资产。固定资产在同时满足下列条件时予以确认：

1. 与该固定资产有关的经济利益很可能流入公司；
2. 该固定资产的成本能够可靠地计量。

(二) 固定资产折旧

1. 除已提足折旧仍继续使用的固定资产以外，公司对所有固定资产计提折旧。

2. 公司固定资产从其达到预定可使用状态的次月起采用年限平均法计提折旧，并按照固定资产类别、预计使用寿命和预计净残值率计算确定折旧率和折旧额，并根据用途分别计入相关资产的成本或当期损益。

3. 固定资产类别、预计使用年限、预计净残值率和年折旧率列示如下：

固定资产类别	折旧年限（年）	净残值率（%）	年折旧率（%）
房屋及建筑物	20	5	4.75
机器设备	10	5	9.50
运输设备	8-10	5	9.50-11.88
电子设备	5-8	5	11.88-19.00
其他设备	5-10	5	9.50-19.00

已计提减值准备的固定资产在计提折旧时，公司按照该项固定资产的账面价值、预计净残值和尚可使用寿命重新计算确定折旧率和折旧额。

资产负债表日，公司复核固定资产的预计使用寿命、预计净残值率和折旧方法，如有变更，作为会计估计变更处理。

4. 符合资本化条件的固定资产装修费用，在两次装修期间与固定资产尚可使用年限两者中较短的期间内，采用年限平均法单独计提折旧。

十三、使用权资产

使用权资产，是指公司作为承租人可在租赁期内使用租赁资产的权利。

在租赁期开始日，公司对除短期租赁和低价值资产租赁以外的租赁确认使用权资产和租赁负债，并在租赁期内分别确认折旧费用和利息费用。公司将短期租赁和低价值资产租赁的租赁付款额在租赁期内各个期间采用直线法计入相关资产成本或当期损益。

(一) 初始计量

在租赁期开始日，公司按照成本对使用权资产进行初始计量。该成本包括下列四项：①租赁负债的初始计量金额；②在租赁期开始日或之前支付的租赁付款额，存在租赁激励的，扣除已享受的租赁激励相关金额；③发生的初始直接费用，即为达成租赁所发生的增量成本；④为拆卸及移除租赁资产、复原租赁资产所在场地或将租赁资产恢复至租赁条款约定状态预计将发生的成本，属于为生产存货而发生的除外。

（二）后续计量

1. 计量基础

在租赁期开始日后，公司采用成本模式对使用权资产进行后续计量，即以成本减累计折旧及累计减值损失计量使用权资产。

公司按照租赁准则有关规定重新计量租赁负债的，相应调整使用权资产的账面价值。

2. 使用权资产的折旧

自租赁期开始日起，公司对使用权资产计提折旧。使用权资产自租赁期开始的当月计提折旧。计提的折旧金额根据使用权资产的用途，计入相关资产的成本或者当期损益。公司在确定使用权资产的折旧方法时，根据与使用权资产有关的经济利益的预期消耗方式，采用直线法对使用权资产计提折旧。如果使用权资产发生减值，公司按照扣除减值损失之后的使用权资产的账面价值，进行后续折旧。使用权资产类别、使用年限、年折旧率列示如下：

使用权资产类别	折旧年限（年）	年折旧率（%）
房屋及建筑物	5	20

【注】公司在确定使用权资产的折旧年限时，遵循以下原则：能够合理确定租赁期届满时取得租赁资产所有权的，在租赁资产剩余使用寿命内计提折旧；无法合理确定租赁期届满时能够取得租赁资产所有权的，在租赁期与租赁资产剩余使用寿命两者孰短的期间内计提折旧。如果使用权资产的剩余使用寿命短于前两者，则在使用权资产的剩余使用寿命内计提折旧。

十四、长期资产减值

长期股权投资、采用成本模式计量的投资性房地产、固定资产、在建工程、使用权资产、使用寿命有限的无形资产等长期资产，于资产负债表日存在减值迹象的，进行减值测试。减值测试结果表明资产的可收回金额低于其账面价值的，按其差额计提减值准备并计入减值损失。可收回金额为资产的公允价值减去处置费用后的净额与资产预计未来现金流量的现值两者之间的较高者。资产减值准备按单项资产为基础计算并确认，如果难以对单项资产的可收回金额进行估计的，以该资产所属的资产组确定资产组的可收回金额。资产组是能够独立产生现金流入的最小资产组合。

公司对商誉和使用寿命不确定的无形资产，无论是否存在减值迹象，至少在每年年度终了进行减值测试。

公司进行资产减值测试时，对于因企业合并形成的商誉的账面价值，自购买日起按照合理的方法分摊至相关的资产组；难以分摊至相关的资产组的，将其分摊至相关的资产组组合。在将商誉的账面价值分摊至相关的资产组或者资产组组合时，按照各资产组或者资产组组合的公允价值占相关资产组

或者资产组组合公允价值总额的比例进行分摊。公允价值难以可靠计量的，按照各资产组或者资产组组合的账面价值占相关资产组或者资产组组合账面价值总额的比例进行分摊。在对包含商誉的相关资产组或者资产组组合进行减值测试时，如与商誉相关的资产组或者资产组组合存在减值迹象的，先对不包含商誉的资产组或者资产组组合进行减值测试，计算可收回金额，并与相关账面价值相比较，确认相应的减值损失；再对包含商誉的资产组或者资产组组合进行减值测试，比较这些相关资产组或者资产组组合的账面价值（包括所分摊的商誉的账面价值部分）与其可收回金额，如相关资产组或者资产组组合的可收回金额低于其账面价值的，确认商誉的减值损失。

上述资产减值损失一经确认，在以后会计期间不予转回。

十五、长期待摊费用

（一）长期待摊费用的范围

长期待摊费用是指公司已经发生但应由本期和以后各期负担的分摊期限在 1 年以上（不含 1 年）的各项费用，包括以经营租赁方式租入的固定资产发生的改良支出等。

（二）长期待摊费用的初始计量

长期待摊费用按照实际发生的支出进行初始计量。

（三）长期待摊费用的摊销

长期待摊费用按照受益期限采用直线法分期摊销。

十六、合同负债

合同负债，是指公司已收或应收客户对价而应向客户转让商品的义务。如果公司在向客户转让商品之前，客户已经支付了合同对价或公司已经取得了无条件收款权，公司在客户实际支付款项和到期应支付款项孰早时点，将该已收或应收款项列示为合同负债。同一合同下的合同资产和合同负债以净额列示，不同合同下的合同资产和合同负债不予抵销。

十七、职工薪酬

职工薪酬包括短期薪酬、离职后福利、辞退福利和其他长期职工福利。

（一）短期薪酬

短期薪酬是指企业预期在职工提供相关服务的年度报告期间结束后十二个月内将全部予以支付的职工薪酬，因解除与职工的劳动关系给予的补偿除外。

短期薪酬具体包括：职工工资、奖金、津贴和补贴，职工福利费，医疗保险费、工伤保险费和生育保险费等社会保险费，住房公积金，工会经费和职工教育经费，短期带薪缺勤，短期利润分享计划，非货币性福利以及其他短期薪酬。

公司在职工为其提供服务的会计期间，将实际发生的短期薪酬确认为负债，并计入当期损益或相关资产成本。

（二）离职后福利——设定提存计划

公司参与的设定提存计划是按照有关规定为职工缴纳的基本养老保险费、失业保险费、企业年金

缴费等。公司根据在资产负债表日为换取职工在会计期间提供的服务而应缴存的金额，确认为职工薪酬负债，并计入当期损益或相关资产成本。

（三）辞退福利

辞退福利，是指公司在职工劳动合同到期之前解除与职工的劳动关系，或者为鼓励职工自愿接受裁减而给予职工的补偿。在下列两者孰早日确认辞退福利产生的职工薪酬负债，并计入当期损益：

1. 企业不能单方面撤回因解除劳动关系计划或裁减建议所提供的辞退福利时。
2. 企业确认与涉及支付辞退福利的重组相关的成本或费用时。

（四）其他长期职工福利

其他长期职工福利，是指除短期薪酬、离职后福利和辞退福利以外的其他所有职工福利。在报告期末，公司将其他长期职工福利产生的职工薪酬成本确认为下列组成部分：

1. 服务成本。
2. 其他长期职工福利净负债或净资产的利息净额。
3. 重新计量其他长期职工福利净负债或净资产所产生的变动。

为简化相关会计处理，上述项目的总净额计入当期损益或相关资产成本。

十八、租赁负债

（一）初始计量

公司按照租赁期开始日尚未支付的租赁付款额的现值对租赁负债进行初始计量。

1. 租赁付款额

租赁付款额，是指公司向出租人支付的与在租赁期内使用租赁资产的权利相关的款项，包括：①固定付款额及实质固定付款额，存在租赁激励的，扣除租赁激励相关金额；②取决于指数或比率的可变租赁付款额，该款项在初始计量时根据租赁期开始日的指数或比率确定；③公司合理确定将行使购买选择权时，购买选择权的行权价格；④租赁期反映出公司将行使终止租赁选择权时，行使终止租赁选择权需支付的款项；⑤根据公司提供的担保余值预计应支付的款项。

2. 折现率

计算租赁付款额的现值时，公司采用租赁内含利率作为折现率。因无法确定租赁内含利率的，采用增量借款利率作为折现率。该增量借款利率，是指公司在类似经济环境下为获得与使用权资产价值接近的资产，在类似期间以类似抵押条件借入资金须支付的利率。公司以银行贷款利率为基础，考虑相关因素进行调整而得出该增量借款利率。

（二）后续计量

在租赁期开始日后，公司按以下原则对租赁负债进行后续计量：①确认租赁负债的利息时，增加租赁负债的账面金额；②支付租赁付款额时，减少租赁负债的账面金额；③因重估或租赁变更等原因导致租赁付款额发生变动时，重新计量租赁负债的账面价值。

在租赁期开始日后，发生下列情形时，公司按照变动后的租赁付款额的现值重新计量租赁负债的账面价值，并相应调整使用权资产的账面价值。使用权资产的账面价值已调减至零，但租赁负债仍需进一步调减的，公司将剩余金额计入当期损益。

1. 实质固定付款额发生变动；
2. 担保余值预计的应付金额发生变动；
3. 用于确定租赁付款额的指数或比率发生变动；
4. 购买选择权、续租选择权或终止租赁选择权的评估结果或实际行使情况发生变化；

在租赁期内各期间的利息费用，计入当期损益，但应当资本化的除外。

十九、收入

公司营业收入主要包括股权投资业务收入，其确认原则如下：

本集团对外投资产生的股权投资收益主要包括长期股权投资按权益法核算当期损益调整而产生的投资收益、被投资公司的利润分配收入及各项投资转让收益等。

二十、政府补助

（一）政府补助的类型

政府补助，是指公司从政府无偿取得的货币性资产或非货币性资产，包括与资产相关的政府补助和与收益相关的政府补助。

与资产相关的政府补助，是指企业取得的、用于购建或以其他方式形成长期资产的政府补助。

与收益相关的政府补助，是指除与资产相关的政府补助之外的政府补助。

（二）政府补助的确认原则和确认时点

政府补助的确认原则：

1. 公司能够满足政府补助所附条件；
2. 公司能够收到政府补助。

政府补助同时满足上述条件时才能予以确认。

（三）政府补助的计量

1. 政府补助为货币性资产的，公司按照收到或应收的金额计量。
2. 政府补助为非货币性资产的，公司按照公允价值计量；公允价值不能可靠取得的，按照名义金额计量（名义金额为人民币1元）。

（四）政府补助的会计处理方法

1. 与资产相关的政府补助，在取得时冲减相关资产的账面价值或确认为递延收益。确认为递延收益的，在相关资产使用寿命内按照合理、系统的方法分期计入损益。按照名义金额计量的政府补助，直接计入当期损益。

2. 与收益相关的政府补助，分别下列情况处理：

(1) 用于补偿公司以后期间的相关成本费用或损失的，在取得时确认为递延收益，并在确认相关成本费用或损失的期间，计入当期损益或冲减相关成本。

(2) 用于补偿公司已发生的相关成本费用或损失的，在取得时直接计入当期损益或冲减相关成本。

3. 对于同时包含与资产相关部分和与收益相关部分的政府补助，可以区分的，则分不同部分分别进行会计处理；难以区分的，则整体归类为与收益相关的政府补助。

4. 与公司日常经营相关的政府补助，按照经济业务实质，计入其他收益或冲减相关成本费用。与企业日常活动无关的政府补助，计入营业外收支。财政将贴息资金直接拨付给公司的，公司将对应的贴息冲减相关借款费用。

5. 已确认的政府补助需要退回的，分别下列情况处理：

(1) 初始确认时冲减相关资产账面价值的，调整资产账面价值。

(2) 存在相关递延收益的，冲减相关递延收益账面金额，超出部分计入当期损益。

(3) 属于其他情况的，直接计入当期损益。

二十一、递延所得税

公司采用资产负债表债务法核算所得税。

(一) 递延所得税资产或递延所得税负债的确认

1. 公司在取得资产、负债时确定其计税基础。公司于资产负债表日，分析比较资产、负债的账面价值与其计税基础，资产、负债的账面价值与其计税基础存在暂时性差异的，在有关暂时性差异发生当期且符合确认条件的情况下，公司对应纳税暂时性差异或可抵扣暂时性差异分别确认递延所得税负债或递延所得税资产。

2. 递延所得税资产的确认依据

(1) 公司以未来期间很可能取得用以抵扣可抵扣暂时性差异的应纳税所得额为限，确认由可抵扣暂时性差异产生的递延所得税资产。在确定未来期间很可能取得的应纳税所得额时，包括未来期间正常生产经营活动实现的应纳税所得额，以及在可抵扣暂时性差异转回期间因应纳税暂时性差异的转回而增加的应纳税所得额。

(2) 对于能够结转以后年度的可抵扣亏损和税款抵减，公司以很可能获得用来抵扣可抵扣亏损和税款抵减的未来应纳税所得额为限，确认相应的递延所得税资产。

(3) 资产负债表日，公司对递延所得税资产的账面价值进行复核。如果未来期间很可能无法获得足够的应纳税所得额用以抵扣递延所得税资产的利益，则减记递延所得税资产的账面价值；在很可能获得足够的应纳税所得额时，减记的金额予以转回。

3. 递延所得税负债的确认依据

公司将当期和以前期间应交未交的应纳税暂时性差异确认为递延所得税负债。但不包括商誉、非企业合并形成的交易且该交易发生时既不影响会计利润也不影响应纳税所得额所形成的暂时性差异。

（二）递延所得税资产或递延所得税负债的计量

1. 资产负债表日，对于递延所得税资产和递延所得税负债，公司根据税法规定按照预期收回该资产或清偿该负债期间的适用税率计量。

2. 适用税率发生变化的，公司对已确认的递延所得税资产和递延所得税负债进行重新计量，除直接在所有者权益中确认的交易或者事项产生的递延所得税资产和递延所得税负债以外，将其影响数计入税率变化当期的所得税费用。

3. 公司在计量递延所得税资产和递延所得税负债时，采用与收回资产或清偿债务的预期方式相一致的税率和计税基础。

4. 公司对递延所得税资产和递延所得税负债不进行折现。

二十二、重要会计政策和会计估计的变更

（一）重要会计政策变更

公司在本报告期内重要会计政策没有发生变更。

（二）重要会计估计变更

公司在本报告期内重要会计估计没有发生变更。

附注四、税项

一、主要税种和税率

税种	计税依据	税率
增值税	销项税额—可抵扣进项税额	3%、6%、13%
城市维护建设税	缴纳的流转税额	7%
教育费附加	缴纳的流转税额	5%
企业所得税	应纳税所得额	25%

二、税收优惠及批文

税收优惠：根据《国家税务总局关于小规模纳税人免征增值税政策有关征管问题的公告》（国家税务总局公告 2019 年第 4 号）第一条规定，自 2019 年 1 月 1 日起，小规模纳税人发生增值税应税销售行为，合计月销售额未超过 10 万元（以 1 个季度为 1 个纳税期的，季度销售额未超过 30 万元，下同）的，免征增值税。

根据《财政部税务总局关于明确增值税小规模纳税人免征增值税政策的公告》（国家税务总局公告 2021 年第 11 号）第一条规定，自 2021 年 4 月 1 日起，小规模纳税人发生增值税应税销售行为，合计月销售额未超过 15 万元（以 1 个季度为 1 个纳税期的，季度销售额未超过 45 万元，下同）的，免征增值税。

附注五、合并财务报表主要项目注释（除另有说明外，货币单位均为人民币元）

1. 货币资金

项目	期末余额	期初余额
库存现金	6,893.22	5,453.22
银行存款	231,548,126.17	473,717,431.32
合计	231,555,019.39	473,722,884.54

2. 交易性金融资产

项目	期末余额	期初余额
以公允价值计量且其变动计入当期损益的金融资产	576,373,286.64	311,274,496.83
其中：债务工具投资	75,000,000.00	
权益工具投资	501,373,286.64	311,274,496.83
合计	576,373,286.64	311,274,496.83

3. 应收账款

(1) 按账龄披露

账龄	期末余额	期初余额
1年以内		45,452,466.75
1~2年	15,349,779.45	220,000,000.00
2~3年	218,900,000.00	
5年以上	42,588,188.00	42,588,188.00
合计	276,837,967.45	308,040,654.75

(2) 按坏账计提方法分类披露

类别	期末余额				账面价值
	账面余额		坏账准备		
	金额	比例(%)	金额	计提比例(%)	
按单项计提坏账准备的应收账款					
按组合计提坏账准备的应收账款	276,837,967.45	100.00	42,588,188.00	15.38	234,249,779.45
其中：其他组合	276,837,967.45	100.00	42,588,188.00	15.38	234,249,779.45
合计	276,837,967.45	/	42,588,188.00	/	234,249,779.45

类别	期初余额				账面价值
	账面余额		坏账准备		
	金额	比例(%)	金额	计提比例(%)	
按单项计提坏账准备的应收账款					
按组合计提坏账准备的应收账款	308,040,654.75	100.00	42,588,188.00	13.83	265,452,466.75

类别	期初余额				
	账面余额		坏账准备		账面价值
	金额	比例(%)	金额	计提比例(%)	
其中：其他组合	308,040,654.75	100.00	42,588,188.00	13.83	265,452,466.75
合计	308,040,654.75	/	42,588,188.00	/	265,452,466.75

组合中，按风险组合计提坏账准备的应收账款

逾期账龄	期末余额			期初余额		
	账面余额	坏账准备	计提比例(%)	账面余额	坏账准备	计提比例(%)
未逾期	234,249,779.45			265,452,466.75		
逾期4年以上	42,588,188.00	42,588,188.00	100.00	42,588,188.00	42,588,188.00	100.00
合计	276,837,967.45	42,588,188.00	15.38	308,040,654.75	42,588,188.00	13.83

(3) 坏账准备的情况

类别	期初余额	本期变动额				期末余额
		计提	收回或转回	转销或核销	其他变动	
应收账款坏账	42,588,188.00					42,588,188.00

(4) 按欠款方归集的应收账款期末余额情况

债务人名称	期末余额	账龄	占应收账款期末余额合计数的比例(%)	坏账准备金额
无锡思帕克微电子合伙企业(有限合伙)	234,249,779.45	1~2年 15,349,779.45元； 2~3年 218,900,000.00元	84.62	
新彩软件(北京)有限公司	22,588,188.00	5年以上	8.16	22,588,188.00
无锡大周生物工程有限公司	20,000,000.00	5年以上	7.22	20,000,000.00
合计	276,837,967.45		100.00	42,588,188.00

4. 其他应收款

(1) 分类

项目	期末余额	期初余额
应收利息		
其他应收款	12,541,157.80	8,689,228.80
合计	12,541,157.80	8,689,228.80

(2) 其他应收款

① 按账龄披露

账龄	期末余额	期初余额
1年以内	4,668,500.00	6,593,800.00
1~2年	6,493,800.00	
2~3年		237,756.00
3~4年	237,756.00	
4~5年		1,854,968.80
5年以上	2,641,101.80	1,502,704.00
合计	14,041,157.80	10,189,228.80

② 坏账准备计提情况

坏账准备	第一阶段	第二阶段	第三阶段	合计
	未来12个月预期信用损失	整个存续期预期信用损失 (未发生信用减值)	整个存续期预期信用损失 (已发生信用减值)	
期初余额			1,500,000.00	1,500,000.00
期初余额在本期				
——转入第二阶段			—	
——转入第三阶段				
——转回第二阶段	—			
——转回第一阶段				
本期计提				
本期转回				
本期核销				
其他变动				
期末余额			1,500,000.00	1,500,000.00

③ 坏账准备的情况

类别	期初余额	本期变动额				期末余额
		计提	收回或转回	转销或核销	其他变动	
其他应收款坏账准备	1,500,000.00					1,500,000.00

④ 按欠款方归集的期末余额前五名的其他应收款情况

单位名称	款项性质	期末余额	账龄	占其他应收款期末余额 合计数的比例(%)
西藏信托有限公司	信托保证金	9,900,000.00	1年以内 3,500,000.00元; 1~2年 6,400,000.00元	70.51
无锡市芯丰半导体有限公司	往来款	1,138,397.80	5年以上	8.11

单位名称	款项性质	期末余额	账龄	占其他应收款期末余额 合计数的比例(%)
无锡虹家网络科技有限公司	往来款	1,068,500.00	1 年以内	7.61
江苏倍多科技有限公司	往来款	1,000,000.00	5 年以上	7.12
江苏希际数码艺术网络股份有 限公司	往来款	500,000.00	5 年以上	3.56
合计	/	13,606,897.80		96.91

5. 其他流动资产

项目	期末余额	期初余额
预缴企业所得税		1,007,253.07
待抵扣增值税	302,575.89	389,482.74
合计	302,575.89	1,396,735.81

6. 长期股权投资

被投资单位	期初余额	本期增减变动						期末余额	减值准备 余额
		追加投资	减少投资	权益法下确认 的投资损益	其他综合收 益调整	其他权 益变动	宣告发放现金 股利或利润		
联营企业									
江苏京华山一 商业保理有限 公司	45,710,149.70			3,384,747.35				49,094,897.05	
无锡金投通商 融资租赁有限 公司	75,997,600.18			-4,338,601.20				71,658,998.98	
无锡六月智能 软件有限公司 [注 1]								4,500,000.00	
无锡同昕生物 技术有限公司 [注 2]								1,500,000.00	
无锡睿驰美迪 科技有限公司 [注 3]								1,500,000.00	
无锡海创数字 新媒体科技有 限公司[注 4]								1,000,000.00	
无锡成电科大 科技发展有限 公司[注 5]								11,339,300.00	
无锡米高科技 发展有限公司 [注 6]								2,000,000.00	

被投资单位	期初余额	本期增减变动							期末余额	减值准备 余额
		追加投资	减少投资	权益法下确认 的投资损益	其他综合收 益调整	其他权 益变动	宣告发放现金 股利或利润	计提减值 准备		
无锡新投金联 投资管理有限 公司	686,109.00			13,619.95					699,728.95	
无锡新邦科技 有限公司	367,746,090.99			109,401,003.09					477,147,094.08	
无锡市新达创 投合伙企业(有 限合伙)	4,616,737.50			5,781.33					4,622,518.83	
无锡新投丰源 创业投资合伙 企业(有限合 伙)	20,854,649.66	14,000,000.00		-659,027.64					34,195,622.02	
无锡新投云企 业管理合伙企 业(有限合伙)	3,535,714.00								3,535,714.00	
无锡健芯半导 体科技有限公 司	9,890,926.71			-865,127.07					9,025,799.64	
无锡物联网创 新中心有限公 司		100,000,000.00		-18,983,052.00					181,016,948.00	
无锡新润高创 股权投资合伙 企业(有限合 伙)		3,030,000.00							3,030,000.00	
鸿湖万联(江 苏)科技发展有 限公司		47,500,000.00		-26,598,527.42					20,901,472.58	
合计	529,037,977.74	164,530,000.00		61,360,816.39				100,000,000.00	854,928,794.13	21,839,300.00

[注1]无锡六月智能软件有限公司营业执照已被吊销，公司对该投资全额计提减值准备。

[注2]无锡同昕生物技术有限公司营业执照已被吊销，公司对该投资全额计提减值准备。

[注3]无锡睿驰美迪科技有限公司目前已注销，公司对该投资全额计提减值准备。

[注4]无锡海创数字新媒体科技有限公司目前已注销，公司对该投资全额计提减值准备。

[注5]无锡成电科大科技发展有限公司经无锡新区国资办批准正处于破产清算阶段，公司对该投资全额计提减值准备。

[注6]无锡米高科技发展有限公司的营业执照已被吊销，公司已对该投资全额计提减值准备。

7. 其他权益工具投资

(1) 其他权益工具投资情况

项目	期末余额	期初余额
无锡市新区创友融资担保有限公司	93,109,600.00	93,109,600.00
无锡高新技术创业投资股份有限公司	76,704,900.00	76,704,900.00
合计	169,814,500.00	169,814,500.00

(2) 非交易性权益工具投资的情况

项目	本期确认的股利收入	计入其他综合收益累计利得	计入其他综合收益的累计损失	其他综合收益转入留存收益的金额	指定为以公允价值计量且其变动计入其他综合收益的原因	其他综合收益转入留存收益的原因
无锡市新区创友融资担保有限公司	950,008.56				非交易性权益工具投资	
无锡高新技术创业投资股份有限公司	3,300,000.00				非交易性权益工具投资	
合计	4,250,008.56					

8. 其他非流动金融资产

项目	期末余额	期初余额
分类为以公允价值计量且其变动计入当期损益的金融资产	4,798,139,222.02	3,389,632,852.35
其中：		
权益工具投资	4,798,139,222.02	3,389,632,852.35
合计	4,798,139,222.02	3,389,632,852.35

9. 投资性房地产

采用成本模式计量的投资性房地产

项目	房屋、建筑物
一、账面原值	
1. 期初余额	4,947,028.20
2. 本期增加金额	
3. 本期减少金额	
4. 期末余额	4,947,028.20
二、累计折旧和累计摊销	
1. 期初余额	1,174,919.20
2. 本期增加金额	234,983.84
计提或摊销	234,983.84

项目	房屋、建筑物
3. 本期减少金额	
4. 期末余额	1,409,903.04
三、账面价值	
1. 期末账面价值	3,537,125.16
2. 期初账面价值	3,772,109.00

10. 固定资产

(1) 分类

项目	期末余额	期初余额
固定资产	586,673.95	583,739.22

(2) 固定资产

项目	电子设备	其他设备	合计
一、账面原值:			
1. 期初余额	418,805.93	694,176.32	1,112,982.25
2. 本期增加金额	83,613.25	43,782.30	127,395.55
购置	83,613.25	43,782.30	127,395.55
3. 本期减少金额			
处置或报废			
企业合并减少			
4. 期末余额	502,419.18	737,958.62	1,240,377.80
二、累计折旧			
1. 期初余额	369,602.52	159,640.51	529,243.03
2. 本期增加金额	12,986.76	111,474.06	124,460.82
计提	12,986.76	111,474.06	124,460.82
3. 本期减少金额			
处置或报废			
企业合并减少			
4. 期末余额	382,589.28	271,114.57	653,703.85
三、账面价值			
1. 期末账面价值	119,829.90	466,844.05	586,673.95
2. 期初账面价值	49,203.41	534,535.81	583,739.22

11. 使用权资产

项目	房屋及建筑物
一、账面原值：	
1.期初余额	6,190,479.85
2.本期增加金额	
3.本期减少金额	
4.期末余额	6,190,479.85
二、累计折旧	
1.期初余额	3,198,414.58
2.本期增加金额	1,238,095.98
计提	1,238,095.98
3.本期减少金额	
4.期末余额	4,436,510.56
三、账面价值	
1.期末账面价值	1,753,969.29
2.期初账面价值	2,992,065.27

12. 长期待摊费用

项目	期初余额	本期增加	本期减少		期末余额
			摊销额	其他减少	
装饰装修费	465,896.73		178,350.84		287,545.89
软件	805,293.97	56,132.08	130,834.40		730,591.65
其他	68,637.81		21,874.69		46,763.12
合计	1,339,828.51	56,132.08	331,059.93		1,064,900.66

13. 递延所得税资产/递延所得税负债

(1) 递延所得税资产

项目	期末余额		期初余额	
	可抵扣暂时性差异	递延所得税资产	可抵扣暂时性差异	递延所得税资产
资产减值准备	65,927,488.00	16,481,872.00	65,927,488.00	16,481,872.00
其他非流动金融资产公允价值变动	93,949,151.03	23,487,287.76	87,649,151.03	21,912,287.76
合计	159,876,639.03	39,969,159.76	153,576,639.03	38,394,159.76

(2) 递延所得税负债

项目	期末余额		期初余额	
	应纳税暂时性差异	递延所得税负债	应纳税暂时性差异	递延所得税负债
交易性金融资产公允价值变动	325,662,331.00	81,415,582.75	61,274,507.24	15,318,626.81

项目	期末余额		期初余额	
	应纳税暂时性差异	递延所得税负债	应纳税暂时性差异	递延所得税负债
其他非流动金融资产公允价值变动	9,815,874.88	2,453,968.72	341,193,043.84	85,298,260.96
合计	335,478,205.88	83,869,551.47	402,467,551.08	100,616,887.77

14. 其他非流动资产

项目	期末余额	期初余额
预付装修款		14,070.00

15. 资产减值准备

项目	期初余额	本期增加额	本期减少额		期末余额
			转回	转销	
(1)坏账准备	44,088,188.00				44,088,188.00
(2)长期股权投资减值准备	21,839,300.00				21,839,300.00
合计	65,927,488.00				65,927,488.00

16. 应付账款

项目	期末余额	期初余额
工程尾款	39,808.50	254,489.20

17. 应付职工薪酬

(1) 应付职工薪酬列示

项目	期初余额	本期增加	本期减少	期末余额
一、短期薪酬	3,391,935.45	10,405,605.08	10,332,740.59	3,464,799.94
二、离职后福利—设定提存计划		1,076,384.81	1,076,384.81	-
合计	3,391,935.45	11,481,989.89	11,409,125.40	3,464,799.94

(2) 短期薪酬

项目	期初余额	本期增加	本期减少	期末余额
一、工资、奖金、津贴和补贴	3,274,100.00	8,074,703.51	7,988,803.51	3,360,000.00
二、职工福利费		638,798.92	638,798.92	-
三、社会保险费		564,311.54	563,954.54	357.00
其中：1. 医疗保险费		493,645.80	493,322.80	323.00
2. 工伤保险费		18,703.08	18,703.08	-
3. 生育保险费		51,962.66	51,928.66	34.00
四、住房公积金		955,592.00	955,592.00	-
五、工会经费和职工教育经费	117,835.45	172,199.11	185,591.62	104,442.94
合计	3,391,935.45	10,405,605.08	10,332,740.59	3,464,799.94

(3) 设定提存计划列示

项目	期初余额	本期增加	本期减少	期末余额
1、基本养老保险费		1,043,765.76	1,043,765.76	-
2、失业保险费		32,619.05	32,619.05	-
合计		1,076,384.81	1,076,384.81	

18. 应交税费

项目	期末余额	期初余额
增值税	163,581.76	1,209,229.78
企业所得税	5,040,633.19	4,373,026.72
个人所得税	2,053.31	3,199.28
城市维护建设税	11,450.72	84,645.57
房产税		2,146.79
土地使用税	126.90	126.90
印花税	240,200.30	197,843.00
教育费附加	8,179.08	60,461.12
合计	5,466,225.26	5,930,679.16

19. 其他应付款

(1) 分类

项目	期末余额	期初余额
应付利息		
其他应付款	27,733,772.81	107,236,130.61
合计	27,733,772.81	107,236,130.61

(2) 其他应付款

① 按款项性质列示的其他应付款

项目	期末余额	期初余额
往来款	9,707,772.81	107,210,130.61
保证金	18,000,000.00	
押金	26,000.00	26,000.00
合计	27,733,772.81	107,236,130.61

② 账龄超过1年的重要其他应付款

项目	期末余额	未偿还或结转的原因
无锡软件产业发展有限公司	6,562,792.41	未到付款期限

20. 一年内到期的非流动负债

项目	期末余额	期初余额
一年内到期的长期借款	308,000,000.00	1,000,000.00
一年内到期的应付债券	400,000,000.00	
一年内到期的租赁负债	1,404,068.56	1,393,371.42
应计利息	22,273,253.74	
合计	731,677,322.30	2,393,371.42

21. 长期借款

项目	期末余额	期初余额
质押借款	1,254,790,800.00	850,000,000.00
信用借款		78,000,000.00
应计利息		1,430,644.46
合计	1,254,790,800.00	929,430,644.46

22. 应付债券

(1) 应付债券

项目	期末余额	期初余额
20 新创 01		400,000,000.00
21 新创 K1	400,000,000.00	400,000,000.00
22 新创 K1	500,000,000.00	
22 新创 K2	500,000,000.00	
应计利息		12,530,000.00
合计	1,400,000,000.00	812,530,000.00

(2) 应付债券的增减变动

债券名称	面值	发行日期	债券期限	发行金额	期初余额	本期发行	按面值计提利息	溢折价摊销	本期偿还/转出	期末余额
20 新创 01	100.00	2020/10/27	3 年	400,000,000.00	400,000,000.00		21,013,041.10		421,013,041.10	
21 新创 K1	100.00	2021/05/31	3 年	400,000,000.00	400,000,000.00		16,360,000.00		16,360,000.00	400,000,000.00
22 新创 K1	100.00	2022/8/24	5 年	500,000,000.00		500,000,000.00				500,000,000.00
22 新创 K2	100.00	2022/11/14	5 年	500,000,000.00		500,000,000.00				500,000,000.00
应计利息					12,530,000.00				12,530,000.00	
合计				1,800,000,000.00	812,530,000.00	1,000,000,000.00	37,373,041.10		449,903,041.10	1,400,000,000.00

23. 租赁负债

项目	期末余额	期初余额
本金	559,177.18	1,973,942.88
减：未确认融资费用	68,593.12	192,008.77
合计	490,584.06	1,781,934.11

24. 实收资本

股东名称	期初余额		本期增加	本期减少	期末余额	
	投资金额	比例 (%)			投资金额	比例 (%)
无锡新区国有资产监督管理委员会	1,655,661,000.00	100.00		1,655,661,000.00		
无锡市高发投资发展集团有限公司			1,655,661,000.00		1,655,661,000.00	100.00
合计	1,655,661,000.00	100.00	1,655,661,000.00	1,655,661,000.00	1,655,661,000.00	100.00

25. 资本公积

项目	期初	本期增加	本期减少	期末
其他资本公积	91,820,817.06	450,000,000.00	8,130,098.99	533,690,718.07

注：资本公积本期增加系公司2022年3月收到无锡新区国有资产监督管理委员会拨入的4.5亿增资款，工商信息暂未变更；资本公积本期减少系公司溢价购买子公司无锡高新区新动能产业发展基金（有限合伙）少数股东股权导致。

26. 盈余公积

项目	期初余额	本期增加	本期减少	期末余额
法定盈余公积	7,305,502.30	3,963,832.06		11,269,334.36

27. 未分配利润

项目	本期	上期
调整前上年末未分配利润	128,679,274.79	14,918,076.78
调整年初未分配利润合计数（调增+，调减-）		-145,862.96
调整后年初未分配利润	128,679,274.79	14,772,213.82
加：本期归属于母公司所有者的净利润	110,567,715.99	127,207,060.97
减：提取法定盈余公积	3,963,832.06	
应付普通股股利	4,250,000.00	13,300,000.00
期末未分配利润	231,033,158.72	128,679,274.79

28. 营业收入和营业成本

(1) 营业收入与营业成本基本情况

项目	本期发生额	上期发生额
营业收入	212,410,944.32	3,356,943,844.05
营业成本	248,849.03	3,266,659,703.63

(2) 营业收入与营业成本分类情况

项目	营业收入		营业成本	
	本期发生额	上期发生额	本期发生额	上期发生额
股权处置收益	99,371,277.23	13,951,485.66		
持有期间投资收益	110,439,420.45	71,869,352.52		
销售收入		3,269,541,882.20		3,266,355,499.33
管理费及服务费收入	2,385,978.53			
其他业务收入	214,268.11	1,581,123.67	248,849.03	304,204.30
合计	212,410,944.32	3,356,943,844.05	248,849.03	3,266,659,703.63

注：公司2021年以11.22元/股价格购买国联证券（601456）2,228.16万股，共支付25,000.00万元，2021年确认公允价值变动收益6,127.45万元，2021年期末公允价值31,127.45万元。2022年公司将该项投资全部处置，共收到26,678.48万元，2022年处置收益-4,544.01万元，系公允价值变动所致，项目整体收益1,583.44万元。

29. 税金及附加

项目	本期发生额	上期发生额
城市维护建设税	49,113.10	88,235.06
教育费附加	35,080.79	62,986.32
房产税	15,763.31	23,614.68
土地使用税	507.60	507.60
印花税	909,668.16	1,219,509.74
合计	1,010,132.96	1,394,853.40

30. 管理费用

项目	本期发生额	上期发生额
职工薪酬	11,481,989.89	13,300,489.76
折旧及摊销	1,693,616.73	1,521,335.27
办公费用	1,134,393.92	2,240,864.76
咨询费	2,633,571.02	1,817,821.71
其他	397,769.71	1,204,628.71
合计	17,341,341.27	20,085,140.21

31. 财务费用

项目	本期发生额	上期发生额
利息支出	110,656,287.48	55,747,843.76
其中：租赁负债利息费用	123,415.65	182,214.75
减：利息收入	3,748,634.51	8,401,221.49
加：银行手续费	1,380,338.90	983,501.20
加：融资手续费	4,245,283.00	3,057,299.32
合计	112,533,274.87	51,387,422.79

32. 其他收益

产生其他收益的来源	本期发生额	上期发生额
政府补助计入	69,304.26	642,539.30
增值税减免	2,980.66	
个税返还	3,704.32	3,481.87
合计	75,989.24	646,021.17

33. 公允价值变动收益

产生公允价值变动收益的来源	本期发生额	上期发生额
交易性金融资产	49,835,400.32	61,270,757.25
其他非流动金融资产	909,392.32	336,193,043.85
合计	50,744,792.64	397,463,801.10

34. 信用减值损失（损失以“-”号填列）

项目	本期发生额	上期发生额
应收账款坏账损失		-6,776,456.40

35. 资产处置收益

项目	本期发生额	上期发生额
固定资产处置利得或损失		-37,380.12

36. 所得税费用

项目	本期发生额	上期发生额
当期所得税费用	12,052,944.07	5,472,040.10
递延所得税费用	-18,322,336.30	106,332,632.23
合计	-6,269,392.23	111,804,672.33

注：公司2022年度企业所得税汇算清缴尚未完成，有关涉税事项以税务机关的审核结果为准。

37. 合并现金流量表项目注释

(1) 收到其他与经营活动有关的现金

项目	本期发生额	上期发生额
一般存款利息收入	3,748,634.51	8,401,221.49
政府补助收入	69,304.26	642,539.30
往来款及其他	17,093,476.69	99,248,411.74
合计	20,911,415.46	108,292,172.53

(2) 支付其他与经营活动有关的现金

项目	本期发生额	上期发生额
付现费用	4,165,734.65	5,263,315.18
银行手续费	1,380,338.90	983,501.20
往来款及其他	99,264,951.73	90,253,988.87
合计	104,811,025.28	96,500,805.25

(3) 支付其他与筹资活动有关的现金

项目	本期发生额	上期发生额
支付租赁负债	1,450,594.28	1,393,371.42
融资手续费	4,500,000.00	3,159,186.11
支付子公司减资款	1,313,045,600.00	
合计	1,318,996,194.28	4,552,557.53

38. 合并现金流量表补充资料

(1) 现金流量表补充资料

项目	本期发生额	上期发生额
1.将净利润调节为经营活动现金流量		
净利润	138,372,557.40	296,903,622.75
加：资产减值准备	-	6,776,456.40
固定资产折旧、油气资产折耗、生产性生物资产、使用权资产折旧	1,597,540.64	1,611,931.27
无形资产摊销	-	-
长期待摊费用摊销	331,059.93	334,489.19
处置固定资产、无形资产和其他长期资产的损失(收益以“-”号填列)	-	37,380.12
固定资产报废损失(收益以“-”号填列)	-	-
公允价值变动损失(收益以“-”号填列)	-50,744,792.64	-397,463,801.10
财务费用(收益以“-”号填列)	114,901,570.48	58,805,143.08
投资损失(收益以“-”号填列)		
递延所得税资产减少(增加以“-”号填列)	-1,575,000.00	5,715,744.46

项目	本期发生额	上期发生额
递延所得税负债增加(减少以“-”号填列)	-16,747,336.30	100,616,887.77
存货的减少(增加以“-”号填列)	-	79,963,172.93
经营性长期股权的减少(增加以“-”号填列)	-325,890,816.39	-49,441,451.98
经营性可供出售金融资产的减少(增加以“-”号填列)		
经营性交易金融资产的减少(增加以“-”号填列)	-221,563,389.49	-249,999,989.58
经营性其他非流动金融资产的减少(增加以“-”号填列)	-1,401,296,977.35	-1,570,546,989.33
经营性应收项目的减少(增加以“-”号填列)	14,444,918.22	-43,204,262.56
经营性应付项目的增加(减少以“-”号填列)	-65,534,488.74	110,776,678.89
其他		
经营活动产生的现金流量净额	-1,813,705,154.24	-1,649,114,987.69
2.不涉及现金收支的重大投资和筹资活动		
债务转为资本		
一年内到期的可转换公司债券		
融资租入固定资产		
3.现金及现金等价物净变动情况		
现金的期末余额	231,555,019.39	473,722,884.54
减：现金的期初余额	473,722,884.54	506,671,811.96
加：现金等价物的期末余额		
减：现金等价物的期初余额		
现金及现金等价物净增加额	-242,167,865.15	-32,948,927.42

(2) 现金和现金等价物的构成

项目	期末余额	期初余额
一、现金	231,555,019.39	473,722,884.54
其中：库存现金	6,893.22	5,453.22
可随时用于支付的银行存款	231,548,126.17	473,717,431.32
可随时用于支付的其他货币资金		
二、现金等价物		
其中：三个月内到期的债券投资		
三、期末现金及现金等价物余额	231,555,019.39	473,722,884.54

39. 所有权或使用权受到限制的资产

资产名称	金额	受限原因
无锡高新区新动能产业发展基金（有限合伙）合伙份额	1,715,564,500.00	质押借款
无锡新区领航创业投资有限公司股权	100,000,000.00	质押借款

资产名称	金额	受限原因
无锡金投通商融资租赁有限公司股权	70,000,000.00	质押借款
合计	1,885,564,500.00	

40. 政府补助

计入当期损益或冲减相关成本的政府补助明细表

补助项目	种类（与资产相关/与收益相关）	金额	列报项目	计入当期损益的金额
稳岗补贴	与收益相关	63,372.00	其他收益	63,372.00
生育津贴	与收益相关	5,932.26	其他收益	5,932.26
合计		69,304.26		69,304.26

附注六、合并范围的变更

1、公司子公司无锡新区领航创业投资有限公司（以下简称领航公司）、无锡新投金石创业投资有限公司（以下简称金石公司）与无锡市新吴区旺庄科技发展有限公司共同出资设立无锡市新吴区新投融智创业投资合伙企业（有限合伙），认缴出资额 10,000.00 万元，领航公司认缴 59%，金石公司认缴 1%并担任普通合伙人。截至 2022 年 12 月 31 日，按照合伙协议约定，领航公司出资 2,360.00 万元，金石公司出资 40.00 万元，公司对其实施控制并纳入合并范围。

2、公司子公司领航公司、金石公司与无锡市新区硕放城市投资有限公司共同出资设立无锡市新吴区新投领硕创业投资合伙企业（有限合伙），认缴出资额 10,000.00 万元，领航公司认缴 49.5%，金石公司认缴 1%并担任普通合伙人。截至 2022 年 12 月 31 日，按照合伙协议约定，领航公司出资 990.00 万元，金石公司出资 20.00 万元，公司对其实施控制并纳入合并范围。

3、本公司与子公司领航公司、无锡市新吴区旺庄科技发展有限公司本期共同出资设立无锡高新区新投天使创业投资基金（有限合伙），认缴出资额 20,000.00 万元，本公司认缴 89.5%，领航公司认缴 0.5%并担任普通合伙人。截至 2022 年 12 月 31 日，按照合伙协议约定，本公司出资 3,580.00 万元，领航公司出资 100.00 万元，公司对其实施控制并纳入合并范围。

4、公司子公司金石公司、无锡高新区新动能产业发展基金(有限合伙)与无锡一奇科技发展有限公司、无锡万物数联科技投资合伙企业（有限合伙）本期共同出资设立无锡一奇碳鸿数联产业投资基金合伙企业（有限合伙），认缴出资额 14,800.00 万元，金石公司认缴 0.69%并担任普通合伙人，无锡高新区新动能产业发展基金(有限合伙)认缴 53.88%。截至 2022 年 12 月 31 日，按照合伙协议约定，金石公司出资 102.07 万元，无锡高新区新动能产业发展基金(有限合伙)出资 2543.43 万元，公司对其实施控制并纳入合并范围。

附注七、在其他主体中的权益

在子公司中的权益

企业集团的构成

子公司名称	主要经营地	注册地	业务性质	持股比例 (%)		取得方式
				直接	间接	
无锡新区领航创业投资有限公司	无锡市	无锡市新吴区清源路 18 号大学科技园 530 大厦 A316	投资	100.00		设立
无锡新投金石创业投资管理有限公司	无锡市	无锡市新吴区清源路 18 号 530 大厦 A317	投资	100.00		设立
无锡高新区新动能产业发展基金 (有限合伙)	无锡市	无锡市新吴区清源路 18 号 530 大厦 A313-1 号	投资	82.50	0.83	设立
无锡新通科技有限公司	无锡市	无锡市新吴区清源路 18 号大学科技园 530 大厦 A318-4	投资	100.00		设立
无锡市新吴区新投金硕创投合伙企业 (有限合伙)	无锡市	无锡市新吴区硕放长江南路 B 幢 601 室	投资		50.00	设立
无锡市新吴区新投融智创业投资合伙企业 (有限合伙)	无锡市	无锡市新吴区龙山路 2-28-410	投资		60.00	设立
无锡市新吴区新投领硕创业投资合伙企业 (有限合伙)	无锡市	无锡市新吴区硕放长江南路 35 号 B 幢 602 室	投资		50.50	设立
无锡高新区新投天使创业投资基金 (有限合伙)	无锡市	无锡市新吴区龙山路 2-28-411	投资	89.50	0.50	设立
无锡一奇碳鸿数联产业投资基金合伙企业 (有限合伙)	无锡市	无锡市新吴区菱湖大道 201 号 C1 栋 2218 室	投资		54.57	设立

附注八、公允价值计量

1. 持续的公允价值计量和非持续的公允价值计量情况

项目	期末公允价值			
	第一层次公允价值计量	第二层次公允价值计量	第三层次公允价值计量	合计
一、持续的公允价值计量的披露				
(一) 交易性金融资产	501,373,286.64		75,000,000.00	576,373,286.64
分类为以公允价值计量且其变动计入当期损益的金融资产	501,373,286.64		75,000,000.00	576,373,286.64
(二) 其他权益工具投资			169,814,500.00	169,814,500.00
指定以公允价值计量且其变动计入其他综合收益的金融资产			169,814,500.00	169,814,500.00
(三) 其他非流动金融资产	27,209,392.32		4,770,929,829.70	4,798,139,222.02
以公允价值计量且其变动计入当期损益的金融资产	27,209,392.32		4,770,929,829.70	4,798,139,222.02
持续以公允价值计量的资产总额	528,582,678.96		5,015,744,329.70	5,544,327,008.66

2. 持续的和非持续的第一层次公允价值计量项目市价的确认依据

项目	公允价值	活跃市场报价			
		主要市场 (最有利市场)	交易价格	持有股数	资料来源
一、持续的公允价值计量					
(一) 交易性金融资产					
其中：分类为以公允价值计量且其变动计入当期损益的金融资产	501,373,286.64				
迪哲（江苏）医药股份有限公司	469,693,233.84	A 股市场	39.37	11,930,232	上海证券交易所科创板
江苏微导纳米科技股份有限公司	31,680,052.80	A 股市场	25.08	1,263,160	上海证券交易所科创板
(二) 其他非流动金融资产					
其中：以公允价值计量且其变动计入当期损益的金融资产	27,209,392.32				
江苏微导纳米科技股份有限公司	27,209,392.32	A 股市场	25.08	1,084,904	上海证券交易所科创板
持续的公允价值计量的资产总额	528,582,678.96				

3. 持续的和非持续的第三层次公允价值计量项目，采用的估值技术和重要参数的定性和定量信息

(1) 因被投资单位无锡赫泰普微电子有限公司、无锡市东南科技小额贷款有限公司、江苏倍多科技有限公司、点亮生物科技无锡有限公司、江苏弘和药物研发有限公司、无锡柏瑞科技有限公司、无锡市纳微电子有限公司、无锡联动太阳能科技有限公司、无锡市释珑能源科技有限公司、无锡源锐电子商务有限公司、中孵芳晟（北京）科技服务有限公司、无锡人人拍网络科技有限公司、赫斯提亚健康科技（无锡）有限公司资不抵债，所以公司按剩余账面价值调减期末公允价值。

(2) 因被投资单位无锡中微掩模电子有限公司、无锡科捷诺生物科技有限责任公司财务状况不佳，公司以被投资单位期末净资产作为评估其公允价值的重要参考依据。

(3) 其他被投资单位的经营环境和经营情况、财务状况未发生重大变化，所以公司以被投资单位投资成本作为评估其公允价值的重要参考依据。

附注九、关联方及关联交易

1. 本公司的母公司情况

母公司名称	注册地	母公司对本公司的持股比例(%)	母公司对本公司的表决权比例(%)	本公司最终控制方
无锡市高发投资发展集团有限公司	无锡市	100.00	100.00	无锡市新吴区人民政府

2. 本公司的子公司情况

本公司子公司的情况详见附注七。

3. 其他关联方情况

其他关联方名称	与本公司关系
江苏倍多科技有限公司	参股

4. 关联方应收应付款项

应收项目

项目名称	关联方	期末余额		期初余额	
		账面余额	坏账准备	账面余额	坏账准备
其他应收款	江苏倍多科技有限公司	1,000,000.00	1,000,000.00	1,000,000.00	1,000,000.00

附注十、承诺及或有事项

重大承诺事项

截至2022年12月31日，公司无需要披露的重大对外承诺事项。

附注十一、资产负债表日后事项

截至本财务报表批准报出日，公司无需要披露的资产负债表日后事项。

附注十二、其他重要事项

截至2022年12月31日，公司无需要披露的其他重要事项。

附注十三、母公司财务报表主要项目注释（除另有说明外，货币单位均为人民币元）

1. 应收账款

(1) 按账龄披露

账龄	期末余额	期初余额
5年以上	42,588,188.00	42,588,188.00

(2) 按坏账计提方法分类披露

类别	期末余额				账面价值
	账面余额		坏账准备		
	金额	比例(%)	金额	计提比例(%)	
按单项计提坏账准备的应收账款					
按组合计提坏账准备的应收账款	42,588,188.00	100.00	42,588,188.00	100.00	
其中：风险组合	42,588,188.00	100.00	42,588,188.00	100.00	
合计	42,588,188.00	/	42,588,188.00	/	

类别	期初余额				账面价值
	账面余额		坏账准备		
	金额	比例(%)	金额	计提比例(%)	
按单项计提坏账准备的应收账款					

类别	期初余额				账面价值
	账面余额		坏账准备		
	金额	比例(%)	金额	计提比例(%)	
按组合计提坏账准备的应收账款	42,588,188.00	100.00	42,588,188.00	100.00	
其中：风险组合	42,588,188.00	100.00	42,588,188.00	100.00	
合计	42,588,188.00	/	42,588,188.00	/	

组合中，按风险组合计提坏账准备的应收账款

逾期账龄	期末余额			期初余额		
	账面余额	坏账准备	计提比例(%)	账面余额	坏账准备	计提比例(%)
逾期4年以上	42,588,188.00	42,588,188.00	100.00	42,588,188.00	42,588,188.00	100.00

(3) 坏账准备的情况

类别	期初余额	本期变动额				期末余额
		计提	收回或转回	转销或核销	其他变动	
应收账款坏账	42,588,188.00					42,588,188.00

(4) 按欠款方归集的期末余额前五名的应收账款情况

债务人名称	期末余额	账龄	占应收账款期末余额合计数的比例(%)	坏账准备金额
新彩软件(北京)有限公司	22,588,188.00	5年以上	53.04	22,588,188.00
无锡大周生物工程有限公司	20,000,000.00	5年以上	46.96	20,000,000.00
合计	42,588,188.00		100.00	42,588,188.00

2. 其他应收款

(1) 分类

项目	期末余额	期初余额
其他应收款	87,555,757.80	70,872,328.80

(2) 其他应收款

① 按账龄披露

账龄	期末余额	期初余额
1年以内	17,500,000.00	21,593,800.00
1~2年	21,493,800.00	
2~3年		47,420,856.00
3~4年	47,420,856.00	
4~5年		1,854,968.80
5年以上	1,641,101.80	502,704.00
合计	88,055,757.80	71,372,328.80

② 坏账准备计提情况

坏账准备	第一阶段	第二阶段	第三阶段	合计
	未来 12 个月预期信用损失	整个存续期预期信用损失 (未发生信用减值)	整个存续期预期信用损失 (已发生信用减值)	
期初余额			500,000.00	500,000.00
期初余额在本期				
——转入第二阶段			—	
——转入第三阶段				
——转回第二阶段	—			
——转回第一阶段				
本期计提				
本期转回				
本期核销				
其他变动				
期末余额			500,000.00	500,000.00

③ 坏账准备的情况

类别	期初余额	本期变动额				期末余额
		计提	收回或转回	转销或核销	其他变动	
其他应收款坏账准备	500,000.00					500,000.00

④ 按欠款方归集的期末余额前五名的其他应收款情况

单位名称	款项性质	期末余额	账龄	占其他应收款期末余额的比例(%)
无锡新区领航创业投资有限公司	往来款	56,310,000.00	1 年以内 10,000,000.00 元; 3~4 年 46,310,000.00 元	63.95
无锡新通科技有限公司	往来款	20,000,000.00	1 年以内 4,000,000.00 元; 1~2 年 15,000,000.00 元; 3~4 年 1,000,000.00 元	22.71
西藏信托有限公司	信托保证金	9,900,000.00	1 年以内 3,500,000.00 元; 1~ 2 年 6,400,000.00 元	11.24
无锡市芯丰半导体有限公司	往来款	1,138,397.80	5 年以上	1.29
江苏希际数码艺术网络股份有限公司	往来款	500,000.00	5 年以上	0.57
合计	/	87,848,397.80		99.76

3. 长期股权投资



项目	期末余额			期初余额		
	账面余额	减值准备	账面价值	账面余额	减值准备	账面价值
对子公司投资	3,991,145,600.00		3,991,145,600.00	1,587,550,000.00		1,587,550,000.00
对联营、合营企业投资	120,753,896.03		120,753,896.03	121,707,749.88		121,707,749.88
合计	4,111,899,496.03		4,111,899,496.03	1,709,257,749.88		1,709,257,749.88

(1) 对子公司投资

被投资单位名称	期初余额	本期增加	本期减少	期末余额	本期计提减值准备	减值准备余额
无锡新区领航创业投资有限公司	100,000,000.00			100,000,000.00		
无锡高新区新动能产业发展基金(有限合伙)	1,457,550,000.00	2,610,295,600.00	242,500,000.00	3,825,345,600.00		
无锡新投金石创业投资有限公司	20,000,000.00			20,000,000.00		
无锡新通科技有限公司	10,000,000.00			10,000,000.00		
无锡高新区新投天使创业投资基金(有限合伙)		35,800,000.00		35,800,000.00		
合计	1,587,550,000.00	2,646,095,600.00	242,500,000.00	3,991,145,600.00		

(2) 对联营企业投资

投资单位	期初余额	本期增减变动								期末余额	减值准备 余额	
		追加 投资	减少投资	权益法下确认 的投资损益	其他综合收 益调整	其他权益 变动	宣告发放现金 股利或利润	计提减值准备	其他			
联营企业												
江苏京华山一商 业保理有限公司	45,710,149.70			3,384,747.35								49,094,897.05
无锡金投通商融 资租赁有限公司	75,997,600.18			-4,338,601.20								71,658,998.98
合计	121,707,749.88			-953,853.85								120,753,896.03

4. 营业收入和营业成本

(1) 营业收入与营业成本基本情况

项目	本期发生额	上期发生额
营业收入	159,697,588.64	29,844,373.48
营业成本	248,849.03	304,204.30

(2) 营业收入与营业成本分类情况

项目	营业收入		营业成本	
	本期发生额	上期发生额	本期发生额	上期发生额
股权处置收益	142,009,587.60	-1,383,702.68		
持有期间投资收益	17,473,732.93	30,822,493.97		
其他业务收入	214,268.11	405,582.19	248,849.03	304,204.30
合计	159,697,588.64	29,844,373.48	248,849.03	304,204.30

5. 公允价值变动收益


产生公允价值变动收益的来源	本期发生额	上期发生额
交易性金融资产		61,270,757.25
其他非流动金融资产	-300,000.00	
合计	-300,000.00	61,270,757.25

6. 现金流量表补充资料

项目	本期发生额	上期发生额
1.将净利润调节为经营活动现金流量		
净利润	39,638,320.60	-15,015.65
加：资产减值准备	-	6,776,456.40
固定资产折旧、油气资产折耗、生产性生物资产、使用权资产折旧	1,156,766.63	1,170,610.01
无形资产摊销	-	-
长期待摊费用摊销	318,008.01	321,437.27
处置固定资产、无形资产和其他长期资产的损失(收益以“-”号填列)	-	34,155.57
固定资产报废损失(收益以“-”号填列)	-	-
公允价值变动损失(收益以“-”号填列)	300,000.00	-61,270,757.25
财务费用(收益以“-”号填列)	114,860,573.66	57,246,983.51
投资损失(收益以“-”号填列)		
递延所得税资产减少(增加以“-”号填列)	-75,000.00	5,466,244.46
递延所得税负债增加(减少以“-”号填列)	-15,318,626.81	15,318,626.81
存货的减少(增加以“-”号填列)		

项目	本期发生额	上期发生额
经营性长期股权的减少(增加以“-”号填列)	-2,402,641,746.15	-592,556,860.65
经营性可供出售金融资产的减少(增加以“-”号填列)		
经营性交易金融资产的减少(增加以“-”号填列)	261,274,496.83	-249,999,989.58
经营性交易金融资产的减少(增加以“-”号填列)	-8,381,282.84	-737,252,882.30
经营性应收项目的减少(增加以“-”号填列)	-16,000,556.28	1,768,376.36
经营性应付项目的增加(减少以“-”号填列)	-77,351,479.37	99,079,548.05
其他		
经营活动产生的现金流量净额	-2,102,220,525.72	-1,453,913,066.99
2.不涉及现金收支的重大投资和筹资活动		
债务转为资本		
一年内到期的可转换公司债券		
融资租入固定资产		
3.现金及现金等价物净变动情况		
现金的期末余额	149,402,067.35	280,136,040.70
减：现金的期初余额	280,136,040.70	384,178,163.46
加：现金等价物的期末余额		
减：现金等价物的期初余额		
现金及现金等价物净增加额	-130,733,973.35	-104,042,122.76

无锡市新区科技金融创业投资集团有限公司
二〇二三年四月二十四日



营业执照

(副本)

编号 320100000202304170069

统一社会信用代码

91320000085046285W (1/10)

扫描二维码登录“国家企业信用信息公示系统”了解更多登记、备案、许可、监管信息。



名称 苏亚金诚会计师事务所(特殊普通合伙)

类型 特殊普通合伙企业

执行事务合伙人 詹从才 于文斌

出资额 1350万元整

成立日期 2013年12月02日

主要经营场所

南京市建邺区泰山路159号正太中心大厦A座14-16层

经营范围 审查企业会计报表，并出具审计报告；验证企业资本，出具验资报告；办理企业合并、分立、清算事宜中的审计业务，出具有关审计报告；代理按照国家统一会计制度的规定进行会计核算；税务咨询、培训、软件的销售；法律、法规规定的其他项目，经相关部门批准后方可开展经营活动。

登记机关



证书序号: 0012220


说明

- 1、《会计师事务所执业证书》是证明持有人经财政部门依法审批，准予执行注册会计师法定业务的凭证。
- 2、《会计师事务所执业证书》记载事项发生变动的，应当向财政部门申请换发。
- 3、《会计师事务所执业证书》不得伪造、涂改、出租、出借、转让。
- 4、会计师事务所终止或执业许可注销的，应当向财政部门交回《会计师事务所执业证书》。



发证机关: 江苏省财政厅
二〇一三年十一月 日

中华人民共和国财政部制



会计师事务所 执业证书



名称: 苏亚金成会计师事务所(普通合伙)
 首席合伙人: 詹从才
 主任会计师:
 经营场所: 南京市建邺区泰山路159号正太中心A座14-16层


组织形式: 特殊普通合伙
 执业证书编号: 32000026
 批准执业文号: 苏财会[2013]43号
 批准执业日期: 2013年11月08日



姓 名 周娟
 Full name
 性 别 女
 Sex
 出生日期 1971-04-24
 Date of birth
 工作单位 江苏苏亚金诚会计师事务所
 Working unit
 身份证号码 320106710424244
 Identity card No.

注册会计师工作单位变更事项登记
 Registration of the Change of Working Unit by a CPA

同意调出
 Agree the holder to be transferred from



同意调入
 Agree the holder to be transferred to



年度检验登记
 Annual Renewal Registration

本证书经检验合格，继续有效一年。
 This certificate is valid for another year after this renewal.



证书编号: 320000210004
 No. of Certificate

批准注册协会: 江苏省注册会计师协会
 Authorized Institute of CPAs

发证日期: 1998 年 7 月 3 日
 Date of Issuance

2017 4 3



姓名: 黄青芳
 Full name: Huang Qingfang
 性别: 女
 Sex: Female
 出生日期: 1973-03-16
 Date of birth: 1973-03-16
 工作单位: 江苏苏业金诚会计师事务所有限公司
 Working unit: Jiangsu Suye Jincheng CPAs Firm
 身份证号码: 142725197303160029
 Identity card No.: 142725197303160029



年度检验登记
Annual Renewal Registration

本证书经检验合格，继续有效一年。
 This certificate is valid for another year after this renewal.



证书编号: 320000260116
 No. of Certificate: 320000260116

批准注册协会: 江苏省注册会计师协会
 Authorized Institute of CPAs: Jiangsu Institute of CPAs

发证日期: 二〇一九年三月
 Date of Issue: 2019-03

年 月 日
 Year Month Day