

湖南祁阳经济开发区建设投资有限公司

审计报告

亚会审字（2023）第 01630048 号

亚太（集团）会计师事务所（特殊普通合伙）

二〇二三年四月十五日



## 目 录

项 目	起始页码
审计报告	1
财务报表	
合并资产负债表	1
合并利润表	3
合并现金流量表	4
合并所有者权益变动表	5
资产负债表	7
利润表	9
现金流量表	10
所有者权益变动表	11
财务报表附注	13





## 审计报告

亚会审字（2023）第01630048号

湖南祁阳经济开发区建设投资有限公司全体股东：

### 一、审计意见

我们审计了湖南祁阳经济开发区建设投资有限公司（以下简称“经开投公司”）财务报表，包括2022年12月31日的合并及公司资产负债表，2022年度的合并及公司利润表、合并及公司现金流量表、合并及公司所有者权益变动表及相关财务报表附注。

我们认为，后附的财务报表在所有重大方面按照企业会计准则的规定编制，公允反映了经开投公司2022年12月31日合并及公司的财务状况以及2022年度合并及公司的经营成果和现金流量。

### 二、形成审计意见的基础

我们按照中国注册会计师审计准则的规定执行了审计工作。审计报告的“注册会计师对财务报表审计的责任”部分进一步阐述了我们在这些准则下的责任。按照中国注册会计师职业道德守则，我们独立于经开投公司，并履行了职业道德方面的其他责任。我们相信，我们获取的审计证据是充分、适当的，为发表审计意见提供了基础。

### 三、管理层和治理层对财务报表的责任

经开投公司管理层（以下简称“管理层”）负责按照企业会计准则的规定编制财务报表，使其实现公允反映，并设计、执行和维护必要的内部控制，以使财务报表不存在由于舞弊或错误导致的重大错报。

在编制财务报表时，管理层负责评估经开投公司的持续经营能力，披露与持续经营相关的事项（如适用），并运用持续经营假设，除非管理层计划清算经开投公司、终止运营或别无其他现实的选择。

治理层负责监督经开投公司的财务报告过程。

### 四、注册会计师对财务报表审计的责任

我们的目标是对财务报表整体是否不存在由于舞弊或错误导致的重大错报获取合理保证，并出具包含审计意见的审计报告。合理保证是高水平的保证，但并不能保证按照审计准则执行的审



计在某一重大错报存在时总能发现。错报可能由于舞弊或错误导致，如果合理预期错报单独或汇总起来可能影响财务报表使用者依据财务报表作出的经济决策，则通常认为错报是重大的。

在按照审计准则执行审计工作的过程中，我们运用职业判断，并保持职业怀疑。同时，我们也执行以下工作：

（一）识别和评估由于舞弊或错误导致的财务报表重大错报风险，设计和实施审计程序以应对这些风险，并获取充分、适当的审计证据，作为发表审计意见的基础。由于舞弊可能涉及串通、伪造、故意遗漏、虚假陈述或凌驾于内部控制之上，未能发现由于舞弊导致的重大错报的风险高于未能发现由于错误导致的重大错报的风险。

（二）了解与审计相关的内部控制，以设计恰当的审计程序，但目的并非对内部控制的有效性发表意见。

（三）评价管理层选用会计政策的恰当性和作出会计估计及相关披露的合理性。

（四）对管理层使用持续经营假设的恰当性得出结论。同时，根据获取的审计证据，就可能导致对经开投公司持续经营能力产生重大疑虑的事项或情况是否存在重大不确定性得出结论。如果我们得出结论认为存在重大不确定性，审计准则要求我们在审计报告中提请报表使用者注意财务报表中的相关披露；如果披露不充分，我们应当发表非无保留意见。我们的结论基于截至审计报告日可获得的信息。然而，未来的事项或情况可能导致经开投公司不能持续经营。

（五）评价财务报表的总体列报、结构和内容，并评价财务报表是否公允反映相关交易和事项。

（六）就经开投公司中实体或业务活动的财务信息获取充分、适当的审计证据，以对财务报表发表意见。我们负责指导、监督和执行集团审计。我们对审计意见承担全部责任。

我们与治理层就计划的审计范围、时间安排和重大审计发现等事项进行沟通，包括沟通我们在审计中识别出的值得关注的内部控制缺陷。

亚太（集团）会计师事务所



中国·北京

中国注册会计师：



中国注册会计师：



二〇二三年四月十五日







# 合并资产负债表

2022年12月31日

编制单位：湖南祁阳经济开发区建设投资有限公司

金额单位：人民币元

项 目	附注	年末余额	年初余额
流动资产：		—	—
货币资金	九、1	11,396,730.07	221,545,715.80
交易性金融资产			
衍生金融资产			
应收票据			
应收账款	九、2	1,390,342,076.58	1,113,879,830.90
应收款项融资			
预付款项	九、3		283,000,000.00
应收资金集中管理款			
其他应收款	九、4	151,950,707.91	199,297,956.16
其中：应收股利			
存货	九、5	7,364,253,160.42	6,807,974,184.36
合同资产			
持有待售资产			
一年内到期的非流动资产			
其他流动资产			
流动资产合计		8,917,942,674.98	8,625,697,687.22
非流动资产：		—	—
债权投资			
其他债权投资			
长期应收款			
长期股权投资			
其他权益工具投资			
其他非流动金融资产			
投资性房地产	九、6	234,123,800.37	241,345,028.44
固定资产	九、7	21,097,764.79	22,103,652.42
其中：固定资产原价		28,262,430.87	28,262,430.87
累计折旧		7,164,666.08	6,158,778.45
固定资产减值准备			
在建工程			
生产性生物资产			
油气资产			
使用权资产			
无形资产	九、8	75,314,556.25	77,674,281.25
开发支出			
商誉			
长期待摊费用			
递延所得税资产			
其他非流动资产			
其中：特准储备物资			
非流动资产合计		330,536,121.41	341,122,962.11
资产总计		9,248,478,796.39	8,966,820,649.33

单位负责人：

主管会计工作负责人：

会计机构负责人：





## 合并资产负债表(续)

2022年12月31日

编制单位: 湖南祁阳经济开发区建设投资有限公司

金额单位: 人民币元

项 目	附注	年末余额	年初余额
流动负债:			
短期借款	九、9	14,898,192.43	
交易性金融负债			
衍生金融负债			
应付票据			
应付账款			
预收款项			
合同负债			
应付职工薪酬	九、10		
其中: 应付工资			
应付福利费			
应交税费	九、11	69,116,849.27	61,556,574.79
其中: 应交税金			
其他应付款	九、12	145,609,350.03	483,278,589.04
其中: 应付股利			
持有待售负债			
一年内到期的非流动负债	九、13	132,106,027.40	43,158,904.11
其他流动负债			
流动负债合计		361,730,419.13	587,994,067.94
非流动负债:			
长期借款	九、14	692,250,000.00	760,500,000.00
应付债券	九、15	943,037,856.62	468,159,948.52
其中: 优先股			
永续债			
租赁负债			
长期应付款			
长期应付职工薪酬			
预计负债			
递延收益			
递延所得税负债			
其他非流动负债			
其中: 特准储备基金			
非流动负债合计		1,635,287,856.62	1,228,659,948.52
负 债 合 计		1,997,018,275.75	1,816,654,016.46
所有者权益(或股东权益):			
实收资本(或股本)	九、16	100,000,000.00	100,000,000.00
国家资本			
国有法人资本			
集体资本			
民营资本			
外商资本			
实收资本(或股本)净额		100,000,000.00	100,000,000.00
其他权益工具			
其中: 优先股			
永续债			
资本公积	九、17	6,100,659,985.25	6,100,656,543.76
减: 库存股			
其他综合收益			
其中: 外币报表折算差额			
专项储备			
盈余公积	九、18	95,145,246.78	95,145,246.78
其中: 法定公积金		95,145,246.78	95,145,246.78
任意公积金			
未分配利润	九、19	955,655,288.61	854,364,842.33
归属于母公司所有者权益(或股东权益)合计		7,251,460,520.64	7,150,166,632.87
少数股东权益			
所有者权益(或股东权益)合计		7,251,460,520.64	7,150,166,632.87
负债和所有者权益(或股东权益)总计		9,248,478,796.39	8,966,820,649.33

单位负责人:

主管会计工作负责人:

会计机构负责人:





# 合并利润表

2022年度

编制单位：湖南祁阳经济开发区建设投资有限公司

金额单位：人民币元

项 目	附注	本年金额	上年金额
一、营业总收入		323,622,388.12	407,983,642.19
其中：营业收入	九、20	323,622,388.12	407,983,642.19
二、营业总成本		290,529,326.40	360,826,326.33
其中：营业成本	九、20	284,616,867.97	356,881,600.08
税金及附加			
销售费用			
管理费用	九、21	4,811,276.69	4,177,792.59
研发费用			
财务费用	九、22	1,101,181.74	-233,066.34
其中：利息费用		1,455,495.72	71,049.99
利息收入		362,561.11	311,042.17
汇兑净损失（净收益以“-”填列）			
其他			
加：其他收益	九、23	68,000,000.00	58,900,000.00
投资收益（损失以“-”号填列）			
其中：对联营企业和合营企业的投资收益			
以摊余成本计量的金融资产终止确认收益			
净敞口套期收益（损失以“-”号填列）			
公允价值变动收益（损失以“-”号填列）			
信用减值损失（损失以“-”号填列）	九、24	197,384.56	-9,475,583.00
资产减值损失（损失以“-”号填列）			
资产处置收益（损失以“-”号填列）			
三、营业利润（亏损以“-”号填列）		101,290,446.28	96,581,732.86
加：营业外收入			
其中：政府补助			
减：营业外支出			
四、利润总额（亏损总额以“-”号填列）		101,290,446.28	96,581,732.86
减：所得税费用			
五、净利润（净亏损以“-”号填列）		101,290,446.28	96,581,732.86
（一）按所有权归属分类			
归属于母公司所有者的净利润		101,290,446.28	96,581,732.86
少数股东损益			
（二）按经营持续性分类			
持续经营净利润		101,290,446.28	96,581,732.86
终止经营净利润			
六、其他综合收益的税后净额			
归属于母公司所有者的其他综合收益的税后净额			
（一）不能重分类进损益的其他综合收益			
1、重新计量设定受益计划变动额			
2、权益法下不能转损益的其他综合收益			
3、其他权益工具投资公允价值变动			
4、企业自身信用风险公允价值变动			
5、其他			
（二）将重分类进损益的其他综合收益			
1、权益法下可转损益的其他综合收益			
2、其他债权投资公允价值变动			
3、金融资产重分类计入其他综合收益的金额			
4、其他债权投资信用减值准备			
5、现金流量套期储备（现金流量套期损益的有效部分）			
6、外币财务报表折算差额			
7、其他			
归属于少数股东的其他综合收益的税后净额			
七、综合收益总额		101,290,446.28	96,581,732.86
归属于母公司所有者的综合收益总额		101,290,446.28	96,581,732.86
归属于少数股东的综合收益总额			

单位负责人：

主管会计工作负责人：

会计机构负责人：





# 合并现金流量表

2022年度

编制单位：湖南祁阳经济开发区建设投资有限公司


金额单位：人民币元

项 目	附注	本年金额	上年金额
一、经营活动产生的现金流量：		—	—
销售商品、提供劳务收到的现金		56,895,394.20	642,951.75
收到的税费返还			
收到其他与经营活动有关的现金	九、25（1）	71,779,951.47	265,276,134.28
经营活动现金流入小计		128,675,345.67	265,919,086.03
购买商品、接受劳务支付的现金		465,408,289.51	496,867,610.98
支付给职工及为职工支付的现金		60,000.00	11,532.48
支付的各项税费		2,174,977.28	294,500.25
支付其他与经营活动有关的现金	九、25（2）	295,121,790.56	178,595,350.99
经营活动现金流出小计		762,765,057.35	675,768,994.70
经营活动产生的现金流量净额		-634,089,711.68	-409,849,908.67
二、投资活动产生的现金流量：		—	—
收回投资收到的现金			
取得投资收益收到的现金			
处置固定资产、无形资产和其他长期资产收回的现金净额			
处置子公司及其他营业单位收到的现金净额			
收到其他与投资活动有关的现金	九、25（3）	185,243.43	
投资活动现金流入小计		185,243.43	
购建固定资产、无形资产和其他长期资产支付的现金			1,105,571.00
投资支付的现金			
取得子公司及其他营业单位支付的现金净额			
支付其他与投资活动有关的现金			
投资活动现金流出小计			1,105,571.00
投资活动产生的现金流量净额		185,243.43	-1,105,571.00
三、筹资活动产生的现金流量：		—	—
吸收投资收到的现金			
其中：子公司吸收少数股东投资收到的现金			
取得借款收到的现金		554,898,192.43	715,000,000.00
收到其他与筹资活动有关的现金			
筹资活动现金流入小计		554,898,192.43	715,000,000.00
偿还债务支付的现金		21,250,000.00	20,500,000.00
分配股利、利润或偿付利息支付的现金		78,743,349.29	49,413,033.15
其中：子公司支付给少数股东的股利、利润			
支付其他与筹资活动有关的现金	九、25（4）	31,150,000.00	38,699,200.00
筹资活动现金流出小计		131,143,349.29	108,612,233.15
筹资活动产生的现金流量净额		423,754,843.14	606,387,766.85
四、汇率变动对现金及现金等价物的影响			
五、现金及现金等价物净增加额		-210,149,625.11	195,432,287.18
加：期初现金及现金等价物余额		220,701,510.05	25,269,222.87
六、期末现金及现金等价物余额		10,551,884.94	220,701,510.05


单位负责人：



主管会计工作负责人：



会计机构负责人：









合并所有者权益变动表

2022年度

编制单位：湖南祁阳经济开发区建设投资有限公司  
2022年度  
金额单位：人民币元

项 目	本年金额								所有者权益合计
	归属于母公司所有者权益								
	实收资本 (或股本)	资本公积	减：库存股	其他综合收益	专项储备	盈余公积	未分配利润	少数股东权益	
一、上年年末余额	100,000,000.00	6,100,656,543.76				95,145,246.78	854,364,842.33	7,150,166,632.87	7,150,166,632.87
加：会计政策变更									
前期差错更正									
其他									
二、本年初余额	100,000,000.00	6,100,656,543.76				95,145,246.78	854,364,842.33	7,150,166,632.87	7,150,166,632.87
三、本年增减变动金额（减少以“-”号填列）		3,441.49					101,290,446.28	101,293,887.77	101,293,887.77
（一）综合收益总额									
（二）所有者投入和减少资本									
1、所有者投入的普通股									
2、其他权益工具持有者投入资本									
3、股份支付计入所有者权益的金额									
4、其他		3,441.49						3,441.49	3,441.49
（三）专项储备提取和使用									
1、提取专项储备									
2、使用专项储备									
（四）利润分配									
1、提取盈余公积									
其中：法定公积金									
任意公积金									
2、对所有者（或股东）的分配									
3、其他									
（五）所有者权益内部结转									
1、资本公积转增资本（或股本）									
2、盈余公积转增资本（或股本）									
3、盈余公积弥补亏损									
4、设定受益计划变动额结转留存收益									
5、其他综合收益结转留存收益									
6、其他									
四、本年年末余额	100,000,000.00	6,100,659,985.25				95,145,246.78	955,655,288.61	7,251,460,520.64	7,251,460,520.64

单位负责人：

主管会计工作负责人：

会计机构负责人：

王强





合并所有者权益变动表（续）

2022年度

金额单位：人民币元

编制单位：湖南湘江新区建设投资有限公司

项 目	上年金额							归属于母公司所有者权益				少数股东权益	所有者权益合计
	实收资本 (或股本)	优先股	其他权益工具	资本公积	减：库存 股	其他综合 收益	专项储备	盈余公积	未分配利润	小计			
一、上年年末余额	100,000,000.00			6,100,656,543.76				85,487,073.49	767,441,282.76	7,053,584,900.01			7,053,584,900.01
加：会计政策变更													
前期差错更正													
其他													
二、本年年末余额	100,000,000.00			6,100,656,543.76				85,487,073.49	767,441,282.76	7,053,584,900.01			7,053,584,900.01
三、本年增减变动金额（减少以“-”号填列）								9,658,173.29	86,923,559.57	96,581,732.86			96,581,732.86
（一）综合收益总额									86,923,559.57	86,923,559.57			86,923,559.57
1、所有者投入和减少资本													
2、其他权益工具持有者投入资本													
3、股份支付计入所有者权益的金额													
4、其他													
（二）综合收益总额													
1、所有者投入和减少资本													
2、其他权益工具持有者投入资本													
3、股份支付计入所有者权益的金额													
4、其他													
（三）专项储备提取和使用													
1、提取专项储备													
2、使用专项储备													
（四）利润分配													
1、提取盈余公积								9,658,173.29	-9,658,173.29				
其中：法定公积金								9,658,173.29	-9,658,173.29				
任意公积金													
2、对所有者（或股东）的分配													
3、其他													
（五）所有者权益内部结转													
1、资本公积转增资本（或股本）													
2、盈余公积转增资本（或股本）													
3、盈余公积弥补亏损													
4、设定受益计划变动额结转留存收益													
5、其他综合收益结转留存收益													
6、其他													
四、本年年末余额	100,000,000.00			6,100,656,543.76				95,145,246.78	854,364,842.33	7,150,166,632.87			7,150,166,632.87

单位负责人：

主管会计工作负责人：

会计机构负责人：



# 资产负债表

2022年12月31日

编制单位：湖南邵阳经济开发区建设投资有限公司

金额单位：人民币元

项 目	附注	年末余额	年初余额
流动资产：			
货币资金		11,211,097.54	221,545,715.62
交易性金融资产			
衍生金融资产			
应收票据			
应收账款	十四、1	1,390,342,076.58	1,113,879,830.90
应收款项融资			
预付款项			283,000,000.00
应收资金集中管理款			
其他应收款	十四、2	90,770,597.79	199,297,956.16
其中：应收股利			
存货		7,364,253,160.42	6,807,974,184.36
合同资产			
持有待售资产			
一年内到期的非流动资产			
其他流动资产			
流动资产合计		8,856,576,932.33	8,625,697,687.04
非流动资产：			
债权投资			
其他债权投资			
长期应收款			
长期股权投资	十四、3	39,953,441.49	39,950,000.00
其他权益工具投资			
其他非流动金融资产			
投资性房地产		234,123,800.37	241,345,028.44
固定资产		21,097,764.79	22,103,652.42
其中：固定资产原价		28,262,430.87	28,262,430.87
累计折旧		7,164,666.08	6,158,778.45
固定资产减值准备			
在建工程			
生产性生物资产			
油气资产			
使用权资产			
无形资产		75,314,556.25	77,674,281.25
开发支出			
商誉			
长期待摊费用			
递延所得税资产			
其他非流动资产			
其中：特准储备物资			
非流动资产合计		370,489,562.90	381,072,962.11
资产总计		9,227,066,495.23	9,006,770,649.15

单位负责人：

主管会计工作负责人：

会计机构负责人：





## 资产负债表(续)

2022年12月31日

编制单位: 湖南祁阳经济开发区建设投资有限公司

金额单位: 人民币元

项 目	附注	年末余额	年初余额
流动负债:			
短期借款			
交易性金融负债			
衍生金融负债			
应付票据			
应付账款			
预收款项			
合同负债			
应付职工薪酬			
其中: 应付工资			
应付福利费			
应交税费		68,979,557.45	61,419,282.97
其中: 应交税金			
其他应付款		174,749,762.10	523,658,222.26
其中: 应付股利			
持有待售负债			
一年内到期的非流动负债		132,106,027.40	43,158,904.11
其他流动负债			
流动负债合计		375,835,346.95	628,236,409.34
非流动负债:			
长期借款		652,250,000.00	760,500,000.00
应付债券		943,037,856.62	468,159,948.52
其中: 优先股			
永续债			
租赁负债			
长期应付款			
长期应付职工薪酬			
预计负债			
递延收益			
递延所得税负债			
其他非流动负债			
其中: 特准储备基金			
非流动负债合计		1,595,287,856.62	1,228,659,948.52
负 债 合 计		1,971,123,203.57	1,856,896,357.86
所有者权益(或股东权益):			
实收资本(或股本)		100,000,000.00	100,000,000.00
国家资本			
国有法人资本			
集体资本			
民营资本			
外商资本			
实收资本(或股本)净额		100,000,000.00	100,000,000.00
其他权益工具			
其中: 优先股			
永续债			
资本公积		6,100,659,841.49	6,100,656,400.00
减: 库存股			
其他综合收益			
其中: 外币报表折算差额			
专项储备			
盈余公积		95,145,246.78	95,145,246.78
其中: 法定公积金		95,145,246.78	95,145,246.78
任意公积金			
未分配利润		960,138,203.39	854,072,644.51
归属于母公司所有者权益(或股东权益)合计		7,255,943,291.66	7,149,874,291.29
少数股东权益			
所有者权益(或股东权益)合计		7,255,943,291.66	7,149,874,291.29
负债和所有者权益(或股东权益)总计		9,227,066,495.23	9,006,770,649.15

单位负责人:

主管会计工作负责人:

会计机构负责人:





# 利润表

2022年度

编制单位：湖南邵阳经济开发区建设投资有限公司

金额单位：人民币元

项 目	附注	本年金额	上年金额
一、营业总收入		323,622,388.12	407,983,642.19
其中：营业收入	十四、4	323,622,388.12	407,983,642.19
二、营业总成本		288,974,219.60	360,826,326.33
其中：营业成本	十四、4	284,616,867.97	356,881,600.08
税金及附加			
销售费用			
管理费用		4,711,276.69	4,177,792.59
研发费用			
财务费用		-353,925.06	-233,066.34
其中：利息费用			71,049.99
利息收入		362,172.19	311,042.17
汇兑净损失（净收益以“-”填列）			
其他			
加：其他收益		68,000,000.00	58,900,000.00
投资收益（损失以“-”号填列）			
其中：对联营企业和合营企业的投资收益			
以摊余成本计量的金融资产终止确认收益			
净敞口套期收益（损失以“-”号填列）			
公允价值变动收益（损失以“-”号填列）			
信用减值损失（损失以“-”号填列）		3,417,390.36	-9,475,583.00
资产减值损失（损失以“-”号填列）			
资产处置收益（损失以“-”号填列）			
三、营业利润（亏损以“-”号填列）		106,065,558.88	96,581,732.86
加：营业外收入			
其中：政府补助			
减：营业外支出			
四、利润总额（亏损总额以“-”号填列）		106,065,558.88	96,581,732.86
减：所得税费用			
五、净利润（净亏损以“-”号填列）		106,065,558.88	96,581,732.86
（一）按所有权归属分类			
归属于母公司所有者的净利润		106,065,558.88	96,581,732.86
少数股东损益			
（二）按经营持续性分类			
持续经营净利润		106,065,558.88	96,581,732.86
终止经营净利润			
六、其他综合收益的税后净额			
归属于母公司所有者的其他综合收益的税后净额			
（一）不能重分类进损益的其他综合收益			
1、重新计量设定受益计划变动额			
2、权益法下不能转损益的其他综合收益			
3、其他权益工具投资公允价值变动			
4、企业自身信用风险公允价值变动			
5、其他			
（二）将重分类进损益的其他综合收益			
1、权益法下可转损益的其他综合收益			
2、其他债权投资公允价值变动			
3、金融资产重分类计入其他综合收益的金额			
4、其他债权投资信用减值准备			
5、现金流量套期储备（现金流量套期损益的利得或损失）			
6、外币财务报表折算差额			
7、其他			
归属于少数股东的其他综合收益的税后净额			
七、综合收益总额		106,065,558.88	96,581,732.86
归属于母公司所有者的综合收益总额		106,065,558.88	96,581,732.86
归属于少数股东的综合收益总额			
八、每股收益			
基本每股收益			
稀释每股收益			

单位负责人：

主管会计工作负责人：

会计机构负责人：





# 现金流量表

2022年度

编制单位：湖南祁阳经济开发区建设投资有限公司

金额单位：人民币元

项 目	附注	本年金额	上年金额
一、经营活动产生的现金流量：		—	—
销售商品、提供劳务收到的现金		56,895,394.20	642,951.75
收到的税费返还			
收到其他与经营活动有关的现金		71,779,562.55	265,276,134.28
经营活动现金流入小计		128,674,956.75	265,919,086.03
购买商品、接受劳务支付的现金		465,408,289.51	496,867,610.98
支付给职工及为职工支付的现金		60,000.00	11,532.48
支付的各项税费		2,174,977.28	294,500.25
支付其他与经营活动有关的现金		241,675,652.36	178,595,350.99
经营活动现金流出小计		709,318,919.15	675,768,994.70
经营活动产生的现金流量净额		-580,643,962.40	-409,849,908.67
二、投资活动产生的现金流量：		—	—
收回投资收到的现金			
取得投资收益收到的现金			
处置固定资产、无形资产和其他长期资产收回的现金净额			
处置子公司及其他营业单位收到的现金净额			
收到其他与投资活动有关的现金			
投资活动现金流入小计			
购建固定资产、无形资产和其他长期资产支付的现金			1,105,571.00
投资支付的现金			
取得子公司及其他营业单位支付的现金净额			
支付其他与投资活动有关的现金			
投资活动现金流出小计			1,105,571.00
投资活动产生的现金流量净额			-1,105,571.00
三、筹资活动产生的现金流量：		—	—
吸收投资收到的现金			
其中：子公司吸收少数股东投资收到的现金			
取得借款收到的现金		500,000,000.00	715,000,000.00
收到其他与筹资活动有关的现金			
筹资活动现金流入小计		500,000,000.00	715,000,000.00
偿还债务支付的现金		21,250,000.00	20,500,000.00
分配股利、利润或偿付利息支付的现金		77,291,295.06	49,413,033.15
其中：子公司支付给少数股东的股利、利润			
支付其他与筹资活动有关的现金		31,150,000.00	38,699,200.00
筹资活动现金流出小计		129,691,295.06	108,612,233.15
筹资活动产生的现金流量净额		370,308,704.94	606,387,766.85
四、汇率变动对现金及现金等价物的影响			
五、现金及现金等价物净增加额		-210,335,257.46	195,432,287.18
加：期初现金及现金等价物余额		220,701,509.87	25,269,222.69
六、期末现金及现金等价物余额		10,366,252.41	220,701,509.87

单位负责人：

主管会计工作负责人：

会计机构负责人：





所有者权益变动表

2022年度

编制单位：湖南邵阳经济开发区建设投资有限公司

金额单位：人民币元

项 目	本年金额								所有者权益 合计		
	归属于母公司所有者权益										
	实收资本 (或股本)	其他权益工具		资本公积	减：库存 股	其他综合收 益	专项储备	盈余公积		未分配利润	
	优先股	永续债	其他								
一、上年年末余额	100,000,000.00				6,100,656,400.00				95,145,246.78	854,072,644.51	7,149,874,291.29
加：会计政策变更											
前期差错更正											
其他											
二、本年初余额	100,000,000.00				6,100,656,400.00				95,145,246.78	854,072,644.51	7,149,874,291.29
三、本年增减变动金额（减少以“-”号填列）					3,441.49					106,065,558.88	106,069,000.37
（一）综合收益总额	—	—	—	—	—	—	—	—	—	106,065,558.88	106,065,558.88
（二）所有者投入和减少资本					3,441.49						3,441.49
1、所有者投入的普通股											
2、其他权益工具持有者投入资本											
3、股份支付计入所有者权益的金额											
4、其他											
（三）专项储备提取和使用					3,441.49						3,441.49
1、提取专项储备	—	—	—	—	—	—	—	—	—	—	
2、使用专项储备	—	—	—	—	—	—	—	—	—	—	
（四）利润分配											
1、提取盈余公积	—	—	—	—	—	—	—	—	—	—	
其中：法定公积金	—	—	—	—	—	—	—	—	—	—	
任意公积金	—	—	—	—	—	—	—	—	—	—	
2、对所有者（或股东）的分配	—	—	—	—	—	—	—	—	—	—	
3、其他											
（五）所有者权益内部结转											
1、资本公积转增资本（或股本）	—	—	—	—	—	—	—	—	—	—	
2、盈余公积转增资本（或股本）	—	—	—	—	—	—	—	—	—	—	
3、盈余公积弥补亏损	—	—	—	—	—	—	—	—	—	—	
4、设定受益计划变动额结转留存收益	—	—	—	—	—	—	—	—	—	—	
5、其他综合收益结转留存收益	—	—	—	—	—	—	—	—	—	—	
6、其他											
四、本年年末余额	100,000,000.00				6,100,659,841.49				95,145,246.78	960,138,203.39	7,255,943,291.66

单位负责人：

主管会计工作负责人：

会计机构负责人：










所有者权益变动表（续）  
2022年度

编制单位：湖南祁阳经济开发区建设投资有限公司  
金额单位：人民币元

项 目	上年金额										所有者权益合计
	归属于母公司所有者权益										
	实收资本 (或股本)	其他权益工具		资本公积	减：库存股	其他综合收益	专项储备	盈余公积	未分配利润		
		优先股	永续债	其他							
一、上年年末余额	100,000,000.00				6,100,656,400.00				85,487,073.49	767,149,084.94	7,053,292,558.43
加：会计政策变更											
前期差错更正											
其他											
二、本年初余额	100,000,000.00				6,100,656,400.00				85,487,073.49	767,149,084.94	7,053,292,558.43
三、本年年增减变动金额（减少以“-”号填列）											
（一）综合收益总额											
（二）所有者投入和减少资本											
1、所有者投入的普通股											
2、其他权益工具持有者投入资本											
3、股份支付计入所有者权益的金额											
4、其他											
（三）专项储备提取和使用											
1、提取专项储备											
2、使用专项储备											
（四）利润分配											
1、提取盈余公积											
其中：法定公积金											
任意公积金											
2、对所有者（或股东）的分配											
3、其他											
（五）所有者权益内部结转											
1、资本公积转增资本（或股本）											
2、盈余公积转增资本（或股本）											
3、盈余公积弥补亏损											
4、设定受益计划变动额结转留存收益											
5、其他综合收益结转留存收益											
6、其他											
四、本年年末余额	100,000,000.00				6,100,656,400.00				95,145,246.78	854,072,644.51	7,149,874,291.29

单位负责人：  主管会计工作负责人：  会计机构负责人： 





## 湖南祁阳经济开发建设投资有限公司

### 2022年度财务报表附注

#### 一、公司基本情况

##### 1、公司概况

湖南祁阳经济开发区建设投资有限公司原名为湖南祁阳工业园区建设投资有限公司；公司由祁阳市人民政府设立于 2008 年 1 月 23 日，经祁阳市市场监督管理局核准登记成立，已领取统一社会信用代码为 91431121670766363Q，企业法定代表人：廖中。

2、截至 2022 年 12 月 31 日止，本公司注册资本为 10,000.00 万元，实收资本 10,000.00 万元，实收资本情况详见附注（九）16。

##### 3、本公司注册地、组织形式和总部地址

本公司组织形式：有限责任公司（国有独资）

本公司注册地址：祁阳市浯溪镇浯溪南路。

##### 4、本公司及子公司的业务性质和主要经营活动

本公司经营范围：开发区基础工程、配套设施、房地产开发、创业投资、对外招商与合作服务、土地一级开发、物业管理，科技企业技术扶持服务，为创业企业提供创业管理服务业务，高新技术企业服务，中心微企业服务。（依法须经批准的项目，经相关部门批准后方可开展经营活动）。

##### 5、本公司最终控制人的名称

本公司股东为祁阳市人民政府，本公司最终控制人为祁阳市人民政府。

##### 6、财务报告的批准报出者和财务报告批准报出日

本财务报表于2023年4月15日经公司董事会批准报出。

#### 二、本报告期合并财务报表范围及其变化情况

截至2022年12月31日，本公司纳入合并范围的子公司共计2家。本公司本年合并范围比上年新增1家，详见本附注（八）“合并范围的变更”。

#### 三、财务报表的编制基础

本集团财务报表以持续经营假设为基础，根据实际发生的交易和事项，按照财政部发布的《企业会计准则——基本准则》（财政部令第33号发布、财政部令第76号修订）、于2006年2月15日及其后颁布和修订的41项具体会计准则、企业会计准则应用指南、企业会计准则解释及其



他相关规定（以下合称“企业会计准则”），以及中国证券监督管理委员会《公开发行证券的公司信息披露编报规则第15号——财务报告的一般规定（2014年修订）》的披露规定编制。

根据企业会计准则的相关规定，本集团会计核算以权责发生制为基础。除某些金融工具外，本财务报表均以历史成本为计量基础。资产如果发生减值，则按照相关规定计提相应的减值准备。

#### 四、遵循企业会计准则的声明

本公司编制的财务报表符合企业会计准则的要求，真实、完整地反映了本公司及本集团2022年12月31日的财务状况及2022年度的经营成果和现金流量等有关信息。此外，本公司及本集团的财务报表在所有重大方面符合中国证券监督管理委员会2014年修订的《公开发行证券的公司信息披露编报规则第15号--财务报告的一般规定》有关财务报表及其附注的披露要求。

#### 五、重要会计政策和会计估计

##### 1、会计期间

本集团的会计期间分为年度和中期，会计中期指短于一个完整的会计年度的报告期间。本集团会计年度采用公历年度，即每年自1月1日起至12月31日止。

##### 2、营业周期

正常营业周期是指本集团从购买用于加工的资产起至实现现金或现金等价物的期间。本集团正常营业周期短于一年的，自资产负债表日起一年内变现的资产或自资产负债表日起一年内到期应予以清偿的负债归类为流动资产或流动负债。

##### 3、记账本位币

本集团以人民币为记账本位币。

##### 4、同一控制下和非同一控制下企业合并的会计处理方法

（1）本集团报告期内发生同一控制下企业合并的，采用权益结合法进行会计处理。合并方在企业合并中取得的资产和负债，于合并日按照被合并方在最终控制方合并财务报表中的账面价值计量。合并方取得的净资产账面价值与支付的合并对价账面价值（或发行股份面值总额）的差额，调整资本公积；资本公积不足冲减的，调整留存收益。合并方为进行企业合并发生的各项直接相关费用，包括为进行企业合并而支付的审计费用、评估费用、法律服务费用等，于发生时计入当期损益。为企业合并发行的债券或承担其他债务支付的手续费、佣金等，计入所发行债券及其他债务的初始计量金额。企业合并中发行权益性证券发生的手续费、佣金等费用，抵减权益性证券溢价收入，溢价收入不足冲减的，冲减留存收益。企业合并形成母子公司关系的，编制合并财务报表，按照本集团制定的“合并财务报表”会计政策执行；合并财务报表比较数



据调整的期间应不早于合并方、被合并方处于最终控制方的控制之下孰晚的时间。

(2) 本集团报告期内发生非同一控制下的企业合并的, 采用购买法进行会计处理。区别下列情况确定合并成本: ①一次交换交易实现的企业合并, 合并成本为在购买日为取得对被购买方的控制权而付出的资产、发生或承担的负债以及发行的权益性证券的公允价值。②通过多次交换交易分步实现的企业合并, 对于购买日之前持有的被购买方的股权, 区分个别财务报表和合并财务报表进行相关会计处理:

A、在个别财务报表中, 按照原持有被购买方的股权投资的账面价值加上新增投资成本之和, 作为改按成本法核算的初始投资成本; 购买日之前持有的股权投资因采用权益法核算而确认的其他综合收益, 在处置该项投资时采用与被购买方直接处置相关资产或负债相同的基础进行会计处理。购买日之前持有的股权投资按照《企业会计准则第22号——金融工具确认和计量》的有关规定进行会计处理的, 原计入其他综合收益的累计公允价值变动在改按成本法核算时转入当期损益。

B、在合并财务报表中, 对于购买日之前持有的被购买方的股权, 按照该股权在购买日的公允价值进行重新计量, 公允价值与其账面价值的差额计入当期投资收益; 购买日之前持有的被购买方的股权涉及权益法核算下的其他综合收益等的, 与其相关的其他综合收益等转为购买日所属当期投资收益。本集团在附注中披露其在购买日之前持有的被购买方的股权在购买日的公允价值、按照公允价值重新计量产生的相关利得或损失的金额。

③为企业合并发生的审计、法律服务、评估咨询等中介费用以及其他相关管理费用, 于发生时计入当期损益; 作为合并对价发行的权益性证券或债务性证券的交易费用, 计入权益性证券或债务性证券的初始确认金额。④在合并合同或协议中对可能影响合并成本的未来事项作出约定的, 购买日如果估计未来事项很可能发生并且对合并成本的影响金额能够可靠计量的, 将其计入合并成本。

本集团在购买日对作为企业合并对价付出的资产、发生或承担的负债按照公允价值计量, 公允价值与其账面价值的差额, 计入当期损益。

本集团在购买日对合并成本进行分配, 按照规定确认所取得的被购买方各项可辨认资产、负债及或有负债。①对合并成本大于合并中取得的被购买方可辨认净资产公允价值份额的差额, 确认为商誉。②对合并成本小于合并中取得的被购买方可辨认净资产公允价值份额的差额, 则对取得的被购买方各项可辨认资产、负债及或有负债的公允价值以及合并成本的计量进行复核; 经复核后合并成本仍小于合并中取得的被购买方可辨认净资产公允价值份额的, 其差额计入当期损益。



企业合并形成母子公司关系的，母公司设置备查簿，记录企业合并中取得的子公司各项可辨认资产、负债及或有负债等在购买日的公允价值。编制合并财务报表时，以购买日确定的各项可辨认资产、负债及或有负债的公允价值为基础对子公司的财务报表进行调整，按照本集团制定的“合并财务报表”会计政策执行。

## 5、合并财务报表的编制方法

### （1）合并范围

合并财务报表的合并范围以控制为基础予以确定，包括本集团及全部子公司截至2020年12月31日止的年度财务报表。子公司，是指被本集团控制的主体（含企业、被投资单位中可分割的部分，以及本集团所控制的结构化主体等）。控制，是指投资方拥有对被投资方的权力，通过参与被投资方的相关活动而享有可变回报，并且有能力运用对被投资方的权力影响其回报金额。

### （2）合并财务报表编制方法

本集团以自身和其子公司的财务报表为基础，根据其他有关资料，编制合并财务报表。

本集团编制合并财务报表，将整个企业集团视为一个会计主体，依据相关企业会计准则的确认、计量和列报要求，按照统一的会计政策，反映企业集团整体财务状况、经营成果和现金流量。

在编制合并财务报表时，子公司与本集团采用的会计政策或会计期间不一致的，按照本集团的会计政策和会计期间对子公司财务报表进行必要的调整。对于非同一控制下企业合并取得的子公司，以购买日可辨认净资产公允价值为基础对其财务报表进行调整。

### （3）少数股东权益和损益的列报

子公司所有者权益中不属于母公司的份额，作为少数股东权益，在合并资产负债表中所有者权益项目下以“少数股东权益”项目列示。

子公司当期净损益中属于少数股东权益的份额，在合并利润表中净利润项目下以“少数股东损益”项目列示。

### （4）超额亏损的处理

在合并财务报表中，子公司少数股东分担的当期亏损超过了少数股东在该子公司期初所有者权益中所享有的份额的，其余额仍冲减少数股东权益。

### （5）当期增加减少子公司的合并报表处理

在报告期内，因同一控制下企业合并增加的子公司，编制合并资产负债表时，调整合并资产负债表的年初余额。因非同一控制下企业合并增加的子公司，编制合并资产负债表时，不调





整合资产负债表的年初余额。在报告期内处置子公司，编制合并资产负债表时，不调整合并资产负债表的年初余额。

在报告期内，因同一控制下企业合并增加的子公司，将该子公司在合并当期的期初至报告期末的收入、费用、利润纳入合并利润表，将该子公司合并当期期初至报告期末的现金流量纳入合并现金流量表。因非同一控制下企业合并增加的子公司，将该子公司自购买日至报告期末的收入、费用、利润纳入合并利润表，将该子公司购买日至报告期末的现金流量纳入合并现金流量表。在报告期内处置子公司，将该子公司期初至处置日的收入、费用、利润纳入合并利润表，将该子公司期初至处置日的现金流量纳入合并现金流量表。

因处置部分股权投资或其他原因丧失了对原有子公司控制权时，对于处置后的剩余股权投资，按照其在丧失控制权日的公允价值进行重新计量。处置股权取得的对价与剩余股权公允价值之和，减去按原持股比例计算应享有原有子公司自购买日开始持续计算的净资产的份额之间的差额，计入丧失控制权当期的投资收益。与原有子公司股权投资相关的其他综合收益，在丧失控制权时转为当期投资收益。

因购买少数股权新取得的长期股权投资与按照新增持股比例计算应享有子公司的可辨认净资产份额之间的差额，以及在不丧失控制权的情况下因部分处置对子公司的股权投资而取得的处置价款与处置长期股权投资相对应享有子公司净资产份额的差额，均调整合并资产负债表中的资本公积中的股本溢价，资本公积中的股本溢价不足冲减的，调整留存收益。

#### （6）分步处置股权至丧失控制权的合并报表处理

处置对子公司股权投资直至丧失控制权的各项交易属于一揽子交易的，将各项交易作为一项处置子公司并丧失控制权的交易进行会计处理；但是，在丧失控制权之前每一次处置价款与处置投资对应的享有该子公司净资产份额的差额，在合并财务报表中确认为其他综合收益，在丧失控制权时一并转入丧失控制权当期的损益。不属于一揽子交易的，在丧失控制权之前与丧失控制权时，按照前述不丧失控制权的情况下部分处置对子公司的股权投资与丧失对原有子公司控制权时的会计政策实施会计处理。

处置对子公司股权投资的各项交易的条款、条件以及经济影响符合以下一种或多种情况，表明将多次交易事项作为一揽子交易进行会计处理：①这些交易是同时或者在考虑了彼此影响的情况下订立的；②这些交易整体才能达成一项完整的商业结果；③一项交易的发生取决于其他至少一项交易的发生；④一项交易单独看是不经济的，但是和其他交易一并考虑时是经济的。

个别财务报表分步处置股权至丧失控制权按照处置长期股权投资的会计政策实施会计处理。

### 6、合营安排的分类及共同经营的会计处理方法



### （1）合营安排的分类

合营安排，是指一项由两个或两个以上的参与方共同控制的安排。本集团将合营安排分为共同经营和合营企业。共同经营，是指合营方享有该安排相关资产且承担该安排相关负债的合营安排。合营企业，是指合营方仅对该安排的净资产享有权利的合营安排。

未通过单独主体达成的合营安排，划分为共同经营。单独主体，是指具有单独可辨认的财务架构的主体，包括单独的法人主体和不具备法人主体资格但法律认可的主体。通过单独主体达成的合营安排，通常划分为合营企业，但有确凿证据表明满足下列任一条件并且符合相关法律法规规定的合营安排应当划分为共同经营：合营安排的法律形式表明，合营方对该安排中的相关资产和负债分别享有权利和承担义务；合营安排的合同条款约定，合营方对该安排中的相关资产和负债分别享有权利和承担义务；其他相关事实和情况表明，合营方对该安排中的相关资产和负债分别享有权利和承担义务，如合营方享有与合营安排相关的几乎所有产出，并且该安排中负债的清偿持续依赖于合营方的支持。不能仅凭合营方对合营安排提供债务担保即将其视为合营方承担该安排相关负债。合营方承担向合营安排支付认缴出资义务的，不视为合营方承担该安排相关负债。相关事实和情况变化导致合营方在合营安排中享有的权利和承担的义务发生变化的，本集团对合营安排的分类进行重新评估。对于为完成不同活动而设立多项合营安排的一个框架性协议，本集团分别确定各项合营安排的分类。

确定共同控制的依据及对合营企业的计量的会计政策详见本附注（五）12。

### （2）共同经营的会计处理方法

本集团确认其与共同经营中利益份额相关的下列项目，并按照相关企业会计准则的规定进行会计处理：确认单独所持有的资产，以及按其份额确认共同持有的资产；确认单独所承担的负债，以及按其份额确认共同承担的负债；确认出售其享有的共同经营产出份额所产生的收入；按其份额确认共同经营因出售产出所产生的收入；确认单独所发生的费用，以及按其份额确认共同经营发生的费用。

本集团向共同经营投出或出售资产等（该资产构成业务的除外），在该资产等由共同经营出售给第三方之前，仅确认因该交易产生的损益中归属于共同经营其他参与方的部分。投出或出售的资产发生符合《企业会计准则第8号——资产减值》等规定的资产减值损失的，本集团全额确认该损失。本集团自共同经营购买资产等（该资产构成业务的除外），在将该资产等出售给第三方之前，仅确认因该交易产生的损益中归属于共同经营其他参与方的部分。购入的资产发生符合《企业会计准则第8号——资产减值》等规定的资产减值损失的，本集团按其承担的份额确认该部分损失。



本集团属于对共同经营不享有共同控制的参与方的，如果享有该共同经营相关资产且承担该共同经营相关负债的，按照上述原则进行会计处理；否则，按照本集团制定的金融工具或长期股权投资计量的会计政策进行会计处理。

## 7、现金及现金等价物的确定标准

本集团现金包括库存现金、可以随时用于支付的存款；现金等价物包括本集团持有的期限短（一般指从购买日起三个月内到期）、流动性强、易于转换为已知金额现金、价值变动风险很小的投资。

## 8、金融工具

在本集团成为金融工具合同的一方时确认一项金融资产或金融负债。

### （1）金融资产的分类、确认和计量

本集团根据管理金融资产的业务模式和金融资产的合同现金流量特征，将金融资产划分为：以摊余成本计量的金融资产；以公允价值计量且其变动计入其他综合收益的金融资产；以公允价值计量且其变动计入当期损益的金融资产。

金融资产在初始确认时以公允价值计量。对于以公允价值计量且其变动计入当期损益的金融资产，相关交易费用直接计入当期损益；对于其他类别的金融资产，相关交易费用计入初始确认金额。因销售产品或提供劳务而产生的、未包含或不考虑重大融资成分的应收账款或应收票据，本集团按照预期有权收取的对价金额作为初始确认金额。

#### ①以摊余成本计量的金融资产

本集团管理以摊余成本计量的金融资产的业务模式为以收取合同现金流量为目标，且此类金融资产的合同现金流量特征与基本借贷安排相一致，即在特定日期产生的现金流量，仅为对本金和以未偿付本金金额为基础的利息的支付。本集团对于此类金融资产，采用实际利率法，按照摊余成本进行后续计量，其摊销或减值产生的利得或损失，计入当期损益。

#### ②以公允价值计量且其变动计入其他综合收益的金融资产

本集团管理此类金融资产的业务模式为既以收取合同现金流量为目标又以出售为目标，且此类金融资产的合同现金流量特征与基本借贷安排相一致。本集团对此类金融资产按照公允价值计量且其变动计入其他综合收益，但减值损失或利得、汇兑损益和按照实际利率法计算的利息收入计入当期损益。

此外，本集团将部分非交易性权益工具投资指定为以公允价值计量且其变动计入其他综合收益的金融资产。本集团将该类金融资产的相关股利收入计入当期损益，公允价值变动计入其他综合收益。当该金融资产终止确认时，之前计入其他综合收益的累计利得或损失将从其他综



合收益转入留存收益，不计入当期损益。

### ③以公允价值计量且其变动计入当期损益的金融资产

本集团将上述以摊余成本计量的金融资产和以公允价值计量且其变动计入其他综合收益的金融资产之外的金融资产，分类为以公允价值计量且其变动计入当期损益的金融资产。此外，在初始确认时，本集团为了消除或显著减少会计错配，将部分金融资产指定为以公允价值计量且其变动计入当期损益的金融资产。对于此类金融资产，本集团采用公允价值进行后续计量，公允价值变动计入当期损益。

## （2）金融负债的分类、确认和计量

金融负债于初始确认时分类为以公允价值计量且其变动计入当期损益的金融负债和其他金融负债。对于以公允价值计量且其变动计入当期损益的金融负债，相关交易费用直接计入当期损益，其他金融负债的相关交易费用计入其初始确认金额。

### ①以公允价值计量且其变动计入当期损益的金融负债

以公允价值计量且其变动计入当期损益的金融负债，包括交易性金融负债（含属于金融负债的衍生工具）和初始确认时指定为以公允价值计量且其变动计入当期损益的金融负债。

交易性金融负债（含属于金融负债的衍生工具），按照公允价值进行后续计量，除与套期会计有关外，公允价值变动计入当期损益。

被指定为以公允价值计量且其变动计入当期损益的金融负债，该负债由本集团自身信用风险变动引起的公允价值变动计入其他综合收益，且终止确认该负债时，计入其他综合收益的自身信用风险变动引起的其公允价值累计变动额转入留存收益。其余公允价值变动计入当期损益。若按上述方式对该等金融负债的自身信用风险变动的影响进行处理会造成或扩大损益中的会计错配的，本集团将该金融负债的全部利得或损失（包括企业自身信用风险变动的影响金额）计入当期损益。

### ②其他金融负债

除金融资产转移不符合终止确认条件或继续涉入被转移金融资产所形成的金融负债、财务担保合同外的其他金融负债分类为以摊余成本计量的金融负债，按摊余成本进行后续计量，终止确认或摊销产生的利得或损失计入当期损益。

## （3）金融资产转移的确认依据和计量方法

满足下列条件之一的金融资产，予以终止确认：①收取该金融资产现金流量的合同权利终止；②该金融资产已转移，且将金融资产所有权上几乎所有的风险和报酬转移给转入方；③该金融资产已转移，虽然企业既没有转移也没有保留金融资产所有权上几乎所有的风险和报酬，



但是放弃了对该金融资产的控制。

若企业既没有转移也没有保留金融资产所有权上几乎所有的风险和报酬，且未放弃对该金融资产的控制的，则按照继续涉入所转移金融资产的程度确认有关金融资产，并相应确认有关负债。继续涉入所转移金融资产的程度，是指该金融资产价值变动使企业面临的风险水平。

金融资产整体转移满足终止确认条件的，将所转移金融资产的账面价值及因转移而收到的对价与原计入其他综合收益的公允价值变动累计额之和的差额计入当期损益。

金融资产部分转移满足终止确认条件的，将所转移金融资产的账面价值在终止确认及未终止确认部分之间按其相对的公允价值进行分摊，并将因转移而收到的对价与应分摊至终止确认部分的原计入其他综合收益的公允价值变动累计额之和与分摊的前述账面金额之差额计入当期损益。

本集团对采用附追索权方式出售的金融资产，或将持有的金融资产背书转让，需确定该金融资产所有权上几乎所有的风险和报酬是否已经转移。已将该金融资产所有权上几乎所有的风险和报酬转移给转入方的，终止确认该金融资产；保留了金融资产所有权上几乎所有的风险和报酬的，不终止确认该金融资产；既没有转移也没有保留金融资产所有权上几乎所有的风险和报酬的，则继续判断企业是否对该资产保留了控制，并根据前面各段所述的原则进行会计处理。

#### （4）金融负债的终止确认

金融负债（或其一部分）的现时义务已经解除的，本集团终止确认该金融负债（或该部分金融负债）。本集团（借入方）与借出方签订协议，以承担新金融负债的方式替换原金融负债，且新金融负债与原金融负债的合同条款实质上不同的，终止确认原金融负债，同时确认一项新金融负债。本集团对原金融负债（或其一部分）的合同条款作出实质性修改的，终止确认原金融负债，同时按照修改后的条款确认一项新金融负债。

金融负债（或其一部分）终止确认的，本集团将其账面价值与支付的对价（包括转出的非现金资产或承担的负债）之间的差额，计入当期损益。

#### （5）金融资产和金融负债的抵销

当本集团具有抵销已确认金额的金融资产和金融负债的法定权利，且该种法定权利是当前可执行的，同时本集团计划以净额结算或同时变现该金融资产和清偿该金融负债时，金融资产和金融负债以相互抵销后的净额在资产负债表内列示。除此以外，金融资产和金融负债在资产负债表内分别列示，不予相互抵销。

#### （6）金融资产和金融负债的公允价值确定方法

公允价值，是指市场参与者在计量日发生的有序交易中，出售一项资产所能收到或者转移



一项负债所需支付的价格。金融工具存在活跃市场的，本集团采用活跃市场中的报价确定其公允价值。活跃市场中的报价是指易于定期从交易所、经纪商、行业协会、定价服务机构等获得的价格，且代表了在公平交易中实际发生的市场交易的价格。金融工具不存在活跃市场的，本集团采用估值技术确定其公允价值。估值技术包括参考熟悉情况并自愿交易的各方最近进行的市场交易中使用的价格、参照实质上相同的其他金融工具当前的公允价值、现金流量折现法和期权定价模型等。在估值时，本集团采用在当前情况下适用并且有足够可利用数据和其他信息支持的估值技术，选择与市场参与者在相关资产或负债的交易中所考虑的资产或负债特征相一致的输入值，并尽可能优先使用相关可观察输入值。在相关可观察输入值无法取得或取得不切实可行的情况下，使用不可输入值。

#### （7）权益工具

权益工具是指能证明拥有本集团在扣除所有负债后的资产中的剩余权益的合同。本集团发行（含再融资）、回购、出售或注销权益工具作为权益的变动处理，与权益性交易相关的交易费用从权益中扣减。本集团不确认权益工具的公允价值变动。

本集团权益工具在存续期间分派股利（含分类为权益工具的工具所产生的“利息”）的，作为利润分配处理。

### 9、金融资产减值

本集团需确认减值损失的金融资产系以摊余成本计量的金融资产、以公允价值计量且其变动计入其他综合收益的债务工具、租赁应收款，主要包括应收票据、应收账款、应收款项融资、其他应收款、债权投资、其他债权投资、长期应收款等。此外，对合同资产及部分财务担保合同，也按照本部分所述会计政策计提减值准备和确认信用减值损失。

#### （1）减值准备的确认方法

本集团以预期信用损失为基础，对上述各项目按照其适用的预期信用损失计量方法（一般方法或简化方法）计提减值准备并确认信用减值损失。

信用损失，是指本集团按照原实际利率折现的、根据合同应收的所有合同现金流量与预期收取的所有现金流量之间的差额，即全部现金短缺的现值。其中，对于购买或源生的已发生信用减值的金融资产，本集团按照该金融资产经信用调整的实际利率折现。

预期信用损失计量的一般方法是指，本集团在每个资产负债表日评估金融资产（含合同资产等其他适用项目，下同）的信用风险自初始确认后是否已经显著增加，如果信用风险自初始确认后已显著增加，本集团按照相当于整个存续期内预期信用损失的金额计量损失准备；如果信用风险自初始确认后未显著增加，本集团按照相当于未来 12 个月内预期信用损失的金额计量



损失准备。本集团在评估预期信用损失时，考虑所有合理且有依据的信息，包括前瞻性信息。

对于在资产负债表日具有较低信用风险的金融工具，本集团假设其信用风险自初始确认后并未显著增加，选择按照未来 12 个月内的预期信用损失计量损失准备/不选择简化处理方法，依据其信用风险自初始确认后是否已显著增加，而采用未来 12 月内或者整个存续期内预期信用损失金额为基础计量损失准备。

#### （2）信用风险自初始确认后是否显著增加的判断标准

如果某项金融资产在资产负债表日确定的预计存续期内的违约概率显著高于在初始确认时确定的预计存续期内的违约概率，则表明该项金融资产的信用风险显著增加。除特殊情况外，本集团采用未来 12 个月内发生的违约风险的变化作为整个存续期内发生违约风险变化的合理估计，来确定自初始确认后信用风险是否显著增加。

#### （3）以组合为基础评估预期信用风险的组合方法

本集团对信用风险显著不同的金融资产单项评价信用风险，如：应收关联方款项；与对方存在争议或涉及诉讼、仲裁的应收款项；已有明显迹象表明债务人很可能无法履行还款义务的应收款项等。

除了单项评估信用风险的金融资产外，本集团基于共同风险特征将金融资产划分为不同的组别，在组合的基础上评估信用风险。

#### （4）金融资产减值的会计处理方法

期末，本集团计算各类金融资产的预计信用损失，如果该预计信用损失大于其当前减值准备的账面金额，将其差额确认为减值损失；如果小于当前减值准备的账面金额，则将差额确认为减值利得。

#### （5）各类金融资产信用损失的确定方法

##### ①应收票据

本集团对于应收票据按照相当于整个存续期内的预期信用损失金额计量损失准备。基于应收票据的信用风险特征，将其划分为不同组合：

项 目	确定组合的依据
银行承兑汇票	承兑人为信用风险较小的银行
商业承兑汇票	根据承兑人的信用风险划分，应与“应收账款”组合划分相同

##### ②应收账款及合同资产

对于不含重大融资成分的应收款项和合同资产，本集团按照相当于整个存续期内的预期信用损失金额计量损失准备。





对于包含重大融资成分的应收款项、合同资产和租赁应收款，本集团选择始终按照相当于存续期内预期信用损失的金额计量损失准备。不选择简化处理方法，依据其信用风险自初始确认后是否已经显著增加，而采用未来 12 个月内或者整个存续期内预期信用损失的金额计量损失准备。除了单项评估信用风险的应收账款和合同资产外，基于其信用风险特征，将其划分为不同组合：

组合 1：无风险组合	与政府、关联方发生交易产生的应收款项及其他往来款项、代扣代缴社保公积金、应收票据不计提坏账准备，如存在客观证据表明其已发生减值，确认减值损失，计提坏账准备。
组合 2：账龄组合	包括除上述组合之外的应收款项，本公司根据以往的历史经验对应收款项计提比例作出最佳估计，参考应收款项的账龄进行信用风险组合分类。

①信用风险特征组合的账龄与整个存续期预期信用损失率对照表：

账 龄	应收账款计提比例（%）	其他应收款计提比例（%）
1 年以内（含 1 年）	5.00	5.00
1—2 年（含 2 年）	10.00	10.00
2—3 年（含 3 年）	20.00	20.00
3-4 年（含 4 年）	50.00	50.00
4-5 年（含 5 年）	80.00	80.00
5 年以上	100.00	100.00

②组合中，应收政府部门及所属单位以及应收内部关联方款项组合采用其他方法计提坏账准备：

组合名称	方法说明
无风险组合	根据业务性质认定无信用风险，不计提坏账准备

## 10、存货分类和计量

（1）存货的分类：本集团存货包括待开发土地、库存商品、原材料以及开发成本等。

（2）存货的确认：本集团存货同时满足下列条件的，予以确认：

①与该存货有关的经济利益很可能流入企业；

②该存货的成本能够可靠地计量。

（3）存货取得和发出的计价方法：本集团取得的存货按实际成本计价进行初始计量，股东



投入的存货按注入时点的评估价值计价，发出存货采用月末一次加权平均法。

建设项目的开发成本包括支付的土地出让金、基础配套设施支出、建筑安装工程支出、征拆迁成本、借款费用及其他相关费用，发生时按项目归集。存货销售发出时，按项目的实际成本结转。

（4）期末存货的计量：资产负债表日，存货按成本与可变现净值孰低计量，存货成本高于其可变现净值的，计提存货跌价准备，计入当期损益。

①可变现净值的确定方法：

确定存货的可变现净值，以取得的确凿证据为基础，并且考虑持有存货的目的、资产负债表日后事项的影响等因素。

为生产而持有的材料等，用其生产的产成品的可变现净值高于成本的，该材料仍然按照成本计量；材料价格的下降表明产成品的可变现净值低于成本的，该材料按照可变现净值计量。

为执行销售合同或者劳务合同而持有的存货，其可变现净值以合同价格为基础计算。

持有存货的数量多于销售合同订购数量的，超出部分的存货的可变现净值以一般销售价格为基础计算。

②存货跌价准备通常按照单个存货项目计提。

对于数量繁多、单价较低的存货，按照存货类别计提存货跌价准备。

与在同一地区生产和销售的产品系列相关、具有相同或类似最终用途或目的，且难以与其他项目分开计量的存货，合并计提存货跌价准备。

（6）存货的盘存制度：本集团采用永续盘存制。

（7）低值易耗品和包装物的摊销方法：本集团采用一次转销法进行摊销。

## 11、合同资产

本集团将客户尚未支付合同对价，但本集团已经依据合同履行了履约义务，且不属于无条件（即仅取决于时间流逝）向客户收款的权利，在资产负债表中列示为合同资产。同一合同下的合同资产和合同负债以净额列示，不同合同下的合同资产和合同负债不予抵销。

合同资产预期信用损失的确定方法和会计处理方法参见附注五、9、“金融资产减值”。

## 12、持有待售资产类别的确认标准和会计处理方法

本集团若主要通过出售（包括具有商业实质的非货币性资产交换，下同）而非持续使用一项非流动资产或处置组收回其账面价值的，将其划分为持有待售类别。非流动资产或处置组划分为持有待售类别，同时满足下列条件：

①根据类似交易中出售此类资产或处置组的惯例，在当前状况下即可立即出售；



②出售极可能发生，即本集团已经就一项出售计划作出决议且获得确定的购买承诺，预计出售将在一年内完成。有关规定要求本集团相关权力机构或者监管部门批准后方可出售的，应当已经获得批准。确定的购买承诺，是指本集团与其他方签订的具有法律约束力的购买协议，该协议包含交易价格、时间和足够严厉的违约惩罚等重要条款，使协议出现重大调整或者撤销的可能性极小。

本集团专为转售而取得的非流动资产或处置组，在取得日满足“预计出售将在一年内完成”的规定条件，且短期（通常为 3 个月）内很可能满足持有待售类别的其他划分条件的，在取得日将其划分为持有待售类别。

处置组，是指在一项交易中作为整体通过出售或其他方式一并处置的一组资产，以及在该交易中转让的与这些资产直接相关的负债。处置组所属的资产组或资产组组合按照《企业会计准则第 8 号——资产减值》分摊了企业合并中取得的商誉的，该处置组应当包含分摊至处置组的商誉。

## （2）持有待售类别的会计处理方法

本集团对于被分类为持有待售类别的非流动资产和处置组，以账面价值与公允价值减去处置费用后的净额孰低进行初始计量或重新计量。公允价值减去处置费用后的净额低于原账面价值的，其差额确认为资产减值损失计入当期损益，同时计提持有待售资产减值准备；对于持有待售的处置组确认的资产减值损失金额，先抵减处置组中商誉的账面价值，再根据处置组中适用持有待售类别计量规定的各项非流动资产账面价值所占比重，按比例抵减其账面价值。后续资产负债表日持有待售的非流动资产公允价值减去出售费用后的净额增加的，以前减记的金额予以恢复，并在划分为持有待售类别后确认的资产减值损失金额内转回，转回金额计入当期损益。划分为持有待售类别前确认的资产减值损失不予转回。后续资产负债表日持有待售的处置组公允价值减去出售费用后的净额增加的，以前减记的金额予以恢复，并在划分为持有待售类别后适用持有待售类别计量规定的非流动资产确认的资产减值损失金额内转回，转回金额计入当期损益。已抵减的商誉账面价值，以及适用持有待售类别计量规定的非流动资产在划分为持有待售类别前确认的资产减值损失不予转回。持有待售的处置组确认的资产减值损失后续转回金额，根据处置组中除商誉外适用持有待售类别计量规定的各项非流动资产账面价值所占比重，按比例增加其账面价值。持有待售的非流动资产或处置组中的非流动资产不计提折旧或摊销，持有待售的处置组中负债的利息和其他费用继续予以确认。

递延所得税资产、《企业会计准则第 22 号——金融工具确认和计量》规范的金融资产、以公允价值计量的投资性房地产和生物资产、保险合同中产生的合同权利、从职工福利中所产生



的资产不适用于持有待售类别的计量方法，而是根据相关准则或本集团制定的相应会计政策进行计量。处置组包含适用持有待售类别的计量方法的非流动资产的，持有待售类别的计量方法适用于整个处置组。处置组中负债的计量适用相关会计准则。

非流动资产或处置组因不再满足持有待售类别的划分条件而不再继续划分为持有待售类别或非流动资产从持有待售的处置组中移除时，按照以下两者孰低计量：①划分为持有待售类别前的账面价值，按照假定不划分为持有待售类别情况下本应确认的折旧、摊销或减值等进行调整后的金额；②可收回金额。

### 13、长期股权投资

长期股权投资包括对子公司、合营企业和联营企业的权益性投资。作为以公允价值计量且其变动计入当期损益的金融资产核算，其中如果属于非交易性的，本集团在初始确认时可选择将其指定为以公允价值计量且其变动计入其他综合收益的金融资产核算，其会计政策详见附注五、8、“金融工具”。

#### （1）初始计量

本集团分别下列两种情况对长期股权投资进行初始计量：

##### ①企业合并形成的长期股权投资，按照下列规定确定其初始投资成本：

A、同一控制下的企业合并中，合并方以支付现金、转让非现金资产或承担债务方式作为合并对价的，在合并日按照被合并方所有者权益在最终控制方合并财务报表中的账面价值的份额作为长期股权投资的初始投资成本。长期股权投资初始投资成本与支付的现金、转让的非现金资产以及所承担债务账面价值之间的差额，调整资本公积；资本公积不足冲减的，调整留存收益。为进行企业合并发生的各项直接相关费用，包括为进行企业合并而支付的审计费用、评估费用、法律服务费用等，于发生时计入当期损益。

合并方以发行权益性证券作为合并对价的，在合并日按照被合并方所有者权益在最终控制方合并财务报表中的账面价值的份额作为长期股权投资的初始投资成本。按照发行股份的面值总额作为股本，长期股权投资初始投资成本与所发行股份面值总额之间的差额，调整资本公积；资本公积不足冲减的，调整留存收益。合并中发行权益性证券发生的手续费、佣金等费用，抵减权益性证券溢价收入，溢价收入不足冲减的，冲减留存收益。

##### B、非同一控制下的企业合并中，本集团区别下列情况确定合并成本：

a) 一次交换交易实现的企业合并，合并成本为在购买日为取得对被购买方的控制权而付出的资产、发生或承担的负债以及发行的权益性证券的公允价值；

b) 通过多次交换交易分步实现的企业合并，以购买日之前所持被购买方的股权投资的账面



价值与购买日新增投资成本之和，作为该项投资的初始投资成本；

c) 为企业合并发生的审计、法律服务、评估咨询等中介费用以及其他相关管理费用，于发生时计入当期损益；作为合并对价发行的权益性证券或债务性证券的交易费用，计入权益性证券或债务性证券的初始确认金额；

d) 在合并合同或协议中对可能影响合并成本的未来事项作出约定的，购买日如果估计未来事项很可能发生并且对合并成本的影响金额能够可靠计量的，将其计入合并成本。

②除企业合并形成的长期股权投资以外，其他方式取得的长期股权投资，按照下列规定确定其初始投资成本：

A、以支付现金取得的长期股权投资，按照实际支付的购买价款作为初始投资成本。初始投资成本包括与取得长期股权投资直接相关的费用、税金及其他必要支出。

B、以发行权益性证券取得的长期股权投资，按照发行权益性证券的公允价值作为初始投资成本，但不包括应自被投资单位收取的已宣告但尚未发放的现金股利或利润。发行或取得自身权益工具时发生的交易费用，可直接归属于权益性交易的，从权益中扣减。

C、通过非货币性资产交换取得的长期股权投资，其初始投资成本按照《企业会计准则第 7 号-非货币性资产交换》确定。

D、通过债务重组取得的长期股权投资，其初始投资成本按照《企业会计准则第 12 号--债务重组》确定。

③无论是以何种方式取得长期股权投资，取得投资时，对于支付的对价中包含的应享有被投资单位已经宣告但尚未发放的现金股利或利润都作为应收项目单独核算，不构成取得长期股权投资的初始投资成本。

## (2) 后续计量

能够对被投资单位实施控制的长期股权投资，在个别财务报表中采用成本法核算。对被投资单位具有共同控制或重大影响的长期股权投资，采用权益法核算。

①采用成本法核算的长期股权投资按照初始投资成本计价。追加或收回投资调整长期股权投资的成本。被投资单位宣告分派的现金股利或利润，确认为当期投资收益。

②采用权益法核算的长期股权投资，其初始投资成本大于投资时应享有被投资单位可辨认净资产公允价值份额的，不调整长期股权投资的初始投资成本；长期股权投资的初始投资成本小于投资时应享有被投资单位可辨认净资产公允价值份额的，其差额计入当期损益，同时调整长期股权投资的成本。

取得长期股权投资后，按照应享有或应分担的被投资单位实现的净损益和其他综合收益的





份额，分别确认投资收益和其他综合收益，同时调整长期股权投资的账面价值；按照被投资单位宣告分派的利润或现金股利计算应享有的部分，相应减少长期股权投资的账面价值；对于被投资单位除净损益、其他综合收益和利润分配以外所有者权益的其他变动，调整长期股权投资的账面价值并计入所有者权益。在确认应享有被投资单位净损益的份额时，以取得投资时被投资单位可辨认净资产的公允价值为基础，对被投资单位的净利润进行调整后确认。被投资单位采用的会计政策及会计期间与本集团不一致的，按照本集团的会计政策及会计期间对被投资单位的财务报表进行调整，并据以确认投资收益和其他综合收益等。确认被投资单位发生的净亏损，以长期股权投资的账面价值以及其他实质上构成对被投资单位净投资的长期权益减记至零为限，本集团负有承担额外损失义务的除外。被投资单位以后实现净利润的，本集团在其收益分享额弥补未确认的亏损分担额后，恢复确认收益分享额。

计算确认应享有或应分担被投资单位的净损益时，与联营企业、合营企业之间发生的未实现内部交易损益按照应享有的比例计算归属于本集团的部分，予以抵销，在此基础上确认投资收益。本集团与被投资单位发生的未实现内部交易损失属于资产减值损失的，予以全额确认。

③本集团处置长期股权投资，其账面价值与实际取得价款的差额，计入当期损益。采用权益法核算的长期股权投资，在处置该项投资时，采用与被投资单位直接处置相关资产或负债相同的基础，按相应比例对原计入其他综合收益的部分进行会计处理。

④本集团因其他投资方对其子公司增资而导致本集团持股比例下降，从而丧失控制权但能实施共同控制或施加重大影响的，在个别财务报表中，对该项长期股权投资从成本法转为权益法核算。首先，按照新的持股比例确认本投资方应享有的原子公司因增资扩股而增加净资产的份额，与应结转持股比例下降部分所对应的长期股权投资原账面价值之间的差额计入当期损益；然后，按照新的持股比例视同自取得投资时即采用权益法核算进行调整。

### （3）确定对被投资单位具有共同控制、重大影响的依据

共同控制，是指按照相关约定对某项安排所共有的控制，并且该安排的相关活动必须经过分享控制权的参与方一致同意后才能决策。相关活动，是指对某项安排的回报产生重大影响的活动。重大影响，是指投资方对被投资单位的财务和经营政策有参与决策的权力，但并不能够控制或者与其他方一起共同控制这些政策的制定。

### （4）减值测试方法及减值准备计提方法

长期股权投资的减值测试方法及减值准备计提方法按照本集团制定的“长期资产减值”会计政策执行。

## 14、投资性房地产



(1) 本集团的投资性房地产是指为赚取租金或资本增值，或两者兼有而持有的房地产。主要包括：

- ①已出租的土地使用权；
- ②持有并准备增值后转让的土地使用权；
- ③已出租的建筑物。

(2) 本集团投资性房地产同时满足下列条件的，予以确认：

- ①与该投资性房地产有关的经济利益很可能流入企业；
- ②该投资性房地产的成本能够可靠地计量。

(3) 初始计量

投资性房地产按照成本进行初始计量。

- ①外购投资性房地产的成本，包括购买价款、相关税费和可直接归属于该资产的其他支出；
- ②自行建造投资性房地产的成本，由建造该项资产达到预定可使用状态前所发生的必要支出构成；

- ③以其他方式取得的投资性房地产的成本，按照相关会计准则的规定确定。

(4) 后续计量

本集团对投资性房地产采用成本模式进行后续计量。

采用成本模式计量的投资性房地产，采用与固定资产和无形资产相同的方法计提折旧或进行摊销。

本集团有确凿证据表明房地产用途发生改变，将自用房地产或存货转换为投资性房地产或将投资性房地产转换为自用房地产时，按转换前的账面价值作为转换后的入账价值。

本集团期末对采用成本模式计量的投资性房地产按其成本与可收回金额孰低计价，可收回金额低于成本的，按两者的差额计提减值准备。减值准备一经计提，不予转回。

## 15、固定资产

本集团固定资产是指为生产商品、提供劳务、出租或经营管理而持有的使用寿命超过一个会计年度的有形资产。

(1) 固定资产在同时满足下列条件时，按照成本进行初始计量：

- ①与该固定资产有关的经济利益很可能流入企业；
- ②该固定资产的成本能够可靠地计量。

(2) 固定资产折旧

与固定资产有关的后续支出，符合规定的固定资产确认条件的计入固定资产成本；不符合



规定的固定资产确认条件的在发生时直接计入当期损益。

本集团的固定资产折旧方法为年限平均法。

各类固定资产的使用寿命、残值率、年折旧率列示如下：

类别	使用年限（年）	残值率（%）	年折旧率（%）
房屋建筑物	30.00	5.00	3.17
运输工具	5.00	5.00	19.00
办公设备及其他	5.00	5.00	19.00

本集团在每个会计年度终了，对固定资产的使用寿命、预计净残值和折旧方法进行复核。使用寿命与原先估计数有差异的，调整固定资产使用寿命；预计净残值预计数与原先估计数有差异的，调整预计净残值；与固定资产有关的经济利益预期实现方式有重大改变的，改变固定资产折旧方法。固定资产使用寿命、预计净残值和折旧方法的改变作为会计估计变更。

（3）固定资产的减值，按照本集团制定的“长期资产减值”会计政策执行。

## 16、在建工程

（1）在建工程的计价：按实际发生的支出确定工程成本。在建工程成本还包括应当资本化的借款费用和汇兑损益。

（2）本集团在在建工程达到预定可使用状态时，将在建工程转入固定资产。所建造的已达到预定可使用状态、但尚未办理竣工决算的固定资产，按照估计价值确认为固定资产，并计提折旧；待办理了竣工决算手续后，再按实际成本调整原来的暂估价值，但不调整原已计提的折旧额。

（3）在建工程的减值，按照本集团制定的“长期资产减值”会计政策执行。

## 17、借款费用

（1）借款费用资本化的确认原则和资本化期间

本集团发生的借款费用，可直接归属于符合资本化条件的资产的购建或生产的，在同时满足下列条件时予以资本化，计入相关资产成本：

- ①资产支出已经发生；
- ②借款费用已经发生；
- ③为使资产达到预定可使用或者可销售状态所必要的购建或者生产活动已经开始。

不符合资本化条件的借款费用，在发生时根据其发生额确认为费用，计入当期的损益。

符合资本化条件的资产在购建或者生产过程中发生非正常中断、且中断时间连续超过3个月的，暂停借款费用的资本化。在中断期间发生的借款费用确认为费用，计入当期损益，直至资



产的购建或者生产活动重新开始。如果中断是所购建或者生产的符合资本化条件的资产达到预定可使用或者可销售状态必要的程序，借款费用的资本化继续进行。

购建或者生产符合资本化条件的资产达到预定可使用或者可销售状态时，借款费用停止资本化。以后发生的借款费用于发生当期确认为费用。

符合资本化条件的资产指需要经过相当长时间的购建或者生产活动才能达到预定可使用或可销售状态的固定资产、投资性房地产和存货等资产。

## （2）借款费用资本化金额的计算方法

为购建或者生产符合资本化条件的资产而借入专门借款的，以专门借款当期实际发生的利息费用，减去将尚未动用的借款资金存入银行取得的利息收入或进行暂时性投资取得的投资收益后的金额确定。

为购建或者生产符合资本化条件的资产而占用了一般借款的，根据累计资产支出超过专门借款部分的资产支出加权平均数乘以所占用一般借款的资本化率，计算确定一般借款应予资本化的利息金额。资本化率根据一般借款加权平均利率计算确定。

资本化期间内，外币专门借款的汇兑差额全部予以资本化；外币一般借款的汇兑差额计入当期损益。

## 18、使用权资产

使用权资产的确定方法及会计处理方法，参见本附注五、30“租赁”。

## 19、无形资产

本集团无形资产是指本集团所拥有或者控制的没有实物形态的可辨认非货币性资产。

### （1）无形资产的确认

本集团在同时满足下列条件时，予以确认无形资产：

- ①与该无形资产有关的经济利益很可能流入企业；
- ②该无形资产的成本能够可靠地计量。

### （2）无形资产的计量

- ①本集团无形资产按照成本进行初始计量。

#### ②无形资产的后继计量

A、对于使用寿命有限的无形资产在取得时判定其使用寿命并在以后期间在使用寿命内采用直线法，摊销金额按受益项目计入相关成本、费用核算。使用寿命不确定的无形资产不摊销。

期末，对使用寿命有限的无形资产的使用寿命和摊销方法进行复核，如发生变更则作为会计估计变更处理。此外，还对使用寿命不确定的无形资产的使用寿命进行复核，如果有证据表





明该无形资产为企业带来经济利益的期限是可预见的，则估计其使用寿命并按照使用寿命有限的无形资产的摊销政策进行摊销。

B、无形资产的减值，按照本集团制定的“长期资产减值”会计政策执行。

## 20、长期待摊费用

长期待摊费用为已经发生但应由报告期和以后各期负担的分摊期限在一年以上的各项费用。本集团的长期待摊费用主要包括装修项目、维修改造项目等。长期待摊费用在预计受益期间按直线法摊销。

## 21、长期资产减值

当存在下列迹象的，表明资产可能发生了减值：

- （1）资产的市价当期大幅度下跌，其跌幅明显高于因时间的推移或者正常使用而预计的下跌。
- （2）本集团经营所处的经济、技术或法律等环境以及资产所处的市场在当期或将在近期发生重大变化，从而对本集团产生不利影响。
- （3）市场利率或者其他市场投资回报率在当期已经提高，从而影响企业用来计算资产预计未来现金流量现值的折现率，导致资产可收回金额大幅度降低。
- （4）有证据表明资产已经陈旧过时或其实体已经损坏。
- （5）资产已经或者将被闲置、终止使用或者计划提前处置。
- （6）本集团内部报告的证据表明资产的经济绩效已经低于或者将低于预期，如资产所创造的净现金流量或者实现的营业利润（或者损失）远远低于预计金额等。
- （7）其他表明资产可能已经发生减值的迹象。

本集团在资产负债表日对长期股权投资、固定资产、工程物资、在建工程、无形资产（使用寿命不确定的除外）等适用《企业会计准则第8号——资产减值》的各项资产进行判断，当存在减值迹象时对其进行减值测试-估计其可收回金额。可收回金额以资产的公允价值减去处置费用后的净额与资产预计未来现金流量的现值两者之间较高者确定。资产的可收回金额低于其账面价值的，将资产的账面价值减记至可收回金额，减记的金额确认为资产减值损失，计入当期损益，同时计提相应的资产减值准备。

有迹象表明一项资产可能发生减值的，本集团通常以单项资产为基础估计其可收回金额。当难以对单项资产的可收回金额进行估计的，以该资产所属的资产组为基础确定资产组的可收回金额。

资产组是本集团可以认定的最小资产组合，其产生的现金流入基本上独立于其他资产或者



资产组。资产组由创造现金流入相关的资产组成。资产组的认定，以资产组产生的主要现金流入是否独立于其他资产或者资产组的现金流入为依据。

本集团对因企业合并所形成的商誉和使用寿命不确定的无形资产，无论是否存在减值迹象，每年都进行减值测试。商誉的减值测试结合与其相关的资产组或者资产组组合进行。

资产减值损失一经确认，在以后会计期间不予转回。

## 22、职工薪酬

职工薪酬，是指本集团为获得职工提供的服务或解除劳动关系而给予的各种形式的报酬或补偿。职工薪酬包括短期薪酬、离职后福利、辞退福利和其他长期职工福利。本集团提供给职工配偶、子女、受赡养人、已故员工遗属及其他受益人等的福利，也属于职工薪酬。

### （1）短期薪酬

本集团在职工为其提供服务的会计期间，将实际发生的短期薪酬确认为负债，并计入当期损益，其他会计准则要求或允许计入资产成本的除外。

### （2）离职后福利

本集团将离职后福利计划分类为设定提存计划和设定受益计划。离职后福利计划，是指本集团与职工就离职后福利达成的协议，或者本集团为向职工提供离职后福利制定的规章或办法等。其中，设定提存计划，是指向独立的基金缴存固定费用后，本集团不再承担进一步支付义务的离职后福利计划；设定受益计划，是指除设定提存计划以外的离职后福利计划。

#### A、设定提存计划

本集团在职工为其提供服务的会计期间，将根据设定提存计划计算的应缴存金额确认为负债，并计入当期损益或相关资产成本。

#### B、设定受益计划

本集团尚未运作设定受益计划或符合设定受益计划条件的其他长期职工福利。

### （3）辞退福利

本集团向职工提供辞退福利的，在下列两者孰早日确认辞退福利产生的职工薪酬负债，并计入当期损益：本集团不能单方面撤回因解除劳动关系计划或裁减建议所提供的辞退福利时；本集团确认与涉及支付辞退福利的重组相关的成本或费用时。

### （4）其他长期职工福利

本集团向职工提供的其他长期职工福利，符合设定提存计划条件的，按照上述设定提存计划的会计政策进行处理；除此以外的，按照上述设定受益计划的会计政策确认和计量其他长期职工福利净负债或净资产。



## 23、预计负债

### （1）预计负债的确认标准

本集团规定与或有事项相关的义务同时满足下列条件的，确认为预计负债：

- ①该义务是企业承担的现时义务；
- ②履行该义务很可能导致经济利益流出企业；
- ③该义务的金额能够可靠地计量。

### （2）预计负债的计量方法

预计负债按照履行相关现时义务所需支出的最佳估计数进行初始计量。所需支出存在一个连续范围，且该范围内各种结果发生的可能性相同的，最佳估计数按照该范围内的中间值确定。在其他情况下，最佳估计数分别下列情况处理：

- ①或有事项涉及单个项目的，按照最可能发生金额确定。
- ②或有事项涉及多个项目的，按照各种可能结果及相关概率计算确定。

在确定最佳估计数时，综合考虑与或有事项有关的风险、不确定性和货币时间价值等因素。货币时间价值影响重大的，通过对相关未来现金流出进行折现后确定最佳估计数。本集团清偿预计负债所需支出全部或部分预期由第三方补偿的，补偿金额只有在基本确定能够收到时才能作为资产单独确认。确认的补偿金额不超过预计负债的账面价值。

本集团在资产负债表日对预计负债的账面价值进行复核。有确凿证据表明该账面价值不能真实反映当前最佳估计数的，按照当前最佳估计数对该账面价值进行调整。

## 24、合同负债

合同负债，是指本集团已收或应收客户对价而应向客户转让商品的义务。如果在本集团向客户转让商品之前，客户已经支付了合同对价或本集团已经取得了无条件收款权，本集团在客户实际支付款项和到期应支付款项孰早时点，将该已收或应收款项列示为合同负债。同一合同下的合同资产和合同负债以净额列示，不同合同下的合同资产和合同负债不予抵销。

## 25、租赁负债

租赁负债的确认方法及会计处理方法，参见本附注五、30“租赁”。

## 26、收入

收入，是本集团在日常活动中形成的、会导致股东权益增加的、与股东投入资本无关的经济利益的总流入。本集团与客户之间的合同同时满足下列条件时，在客户取得相关商品（含劳务，下同）控制权时确认收入：合同各方已批准该合同并承诺将履行各自义务；合同明确了合同各方与所转让商品或提供劳务相关的权利和义务；合同有明确的与所转让商品相关的支付条



款；合同具有商业实质，即履行该合同将改变本集团未来现金流量的风险、时间分布或金额；本集团因向客户转让商品而有权取得的对价很可能收回。其中，取得相关商品控制权，是指能够主导该商品的使用并从中获得几乎全部的经济利益。

在合同开始日，本集团识别合同中存在的各单项履约义务，并将交易价格按照各单项履约义务所承诺商品的单独售价的相对比例分摊至各单项履约义务。在确定交易价格时考虑了可变对价、合同中存在的重大融资成分、非现金对价、应付客户对价等因素的影响。

对于合同中的每个单项履约义务，如果满足下列条件之一的，本集团在相关履约时段内按照履约进度将分摊至该单项履约义务的交易价格确认为收入：客户在本集团履约的同时即取得并消耗本集团履约所带来的经济利益；客户能够控制本集团履约过程中在建的商品；本集团履约过程中所产出的商品具有不可替代用途，且本集团在整个合同期间内有权就累计至今已完成的履约部分收取款项。履约进度根据所转让商品的性质采用投入法或产出法确定，当履约进度不能合理确定时，本集团已经发生的成本预计能够得到补偿的，按照已经发生的成本金额确认收入，直到履约进度能够合理确定为止。

如果不满足上述条件之一，则本集团在客户取得相关商品控制权的时点按照分摊至该单项履约义务的交易价格确认收入。在判断客户是否已取得商品控制权时，本集团考虑下列迹象：企业就该商品享有现时收款权利，即客户就该商品负有现时付款义务；企业已将该商品的法定所有权转移给客户，即客户已拥有该商品的法定所有权；企业已将该商品实物转移给客户，即客户已实物占有该商品；企业已将该商品所有权上的主要风险和报酬转移给客户，即客户已取得该商品所有权上的主要风险和报酬；客户已接受该商品；其他表明客户已取得商品控制权的迹象。

本集团项目建设收入确认的具体政策：

本集团承建政府委托建设的城市基础设施项目及其他建设项目，在项目移交时按照经审核确认的投资额及政府确认的回报率计算确认收入

## 27、合同成本

本集团为取得合同发生的增量成本预期能够收回的，作为合同取得成本确认为一项资产。但是，如果该资产的摊销期限不超过一年，则在发生时计入当期损益。

为履行合同发生的成本不属于《企业会计准则第 14 号--收入》之外的其他企业会计准则规范范围且同时满足下列条件的，作为合同履约成本确认为一项资产：①该成本与一份当前或预期取得的合同直接相关，包括直接人工、直接材料、制造费用（或类似费用）、明确由客户承担的成本以及仅因该合同而发生的其他成本；②该成本增加了本集团未来用于履行履约义务的





资源；③该成本预期能够收回。与合同成本有关的资产采用与该资产相关的商品收入确认相同的基础进行摊销，计入当期损益。

## 28、政府补助

本集团的政府补助分为与资产相关的政府补助和与收益相关的政府补助。与资产相关的政府补助，是指本集团取得的、用于购建或以其他方式形成长期资产的政府补助。与收益相关的政府补助，是指除与资产相关的政府补助之外的政府补助。如果政府补助文件未明确确定补助对象，以取得该补助必须具备的基本条件为基础进行判断，以购建或以其他方式形成长期资产为基本条件的作为与资产相关的政府补助，除此之外的划分为与收益相关的政府补助。

### （1）政府补助的确认

政府补助同时满足下列条件时，予以确认：

- ①能够满足政府补助所附条件；
- ②能够收到政府补助。

### （2）政府补助的计量：

①政府补助为货币性资产的，按照收到或应收的金额计量。政府补助为非货币性资产的，按照公允价值计量；公允价值不能可靠取得的，按照名义金额计量。

②与资产相关的政府补助，取得时确认为递延收益，自相关资产达到预定可使用状态时，在该资产使用寿命内按照合理、系统的方法分期计入损益。相关资产在使用寿命结束前被出售、转让、报废或发生毁损的，将尚未分配的相关递延收益余额转入资产处置当期的损益。

与收益相关的政府补助，用于补偿以后期间的相关成本费用或损失的，取得时确认为递延收益，在确认相关成本费用或损失的期间计入当期损益；用于补偿已发生的相关成本费用或损失的，取得时直接计入当期损益。

与日常活动相关的政府补助，计入其他收益；与日常活动无关的政府补助，计入营业外收支。

### ③ 取得政策性优惠贷款贴息，区分以下两种取得方式进行会计处理：

A、财政将贴息资金拨付给贷款银行，由贷款银行以政策性优惠利率向本集团提供贷款的，以借款的公允价值作为借款的入账价值并按照实际利率法计算借款费用，实际收到的金额与借款公允价值之间的差额确认为递延收益。递延收益在借款存续期内采用实际利率法摊销，冲减相关借款费用。

B、财政将贴息资金直接拨付给本集团的，将对应的贴息冲减相关借款费用。

### ④已确认的政府补助需要返还的，分别下列情况处理：



A、存在相关递延收益的，冲减相关递延收益账面余额，超出部分计入当期损益。

B、属于其他情况的，直接计入当期损益。

## 29、所得税会计处理方法

本集团采用资产负债表债务法进行所得税会计处理。

### （1）递延所得税资产

①资产、负债的账面价值与其计税基础存在可抵扣暂时性差异的，以未来期间很可能取得的用以抵扣可抵扣暂时性差异的应纳税所得额为限，按照预期收回该资产或清偿该负债期间的适用税率，计算确认由可抵扣暂时性差异产生的递延所得税资产。

②资产负债表日，有确凿证据表明未来期间很可能获得足够的应纳税所得额用来抵扣可抵扣暂时性差异的，确认以前期间未确认的递延所得税资产。

③资产负债表日，对递延所得税资产的账面价值进行复核。如果未来期间很可能无法获得足够的应纳税所得额用以抵扣递延所得税资产的利益，减记递延所得税资产的账面价值。在很可能获得足够的应纳税所得额时，转回减记的金额。

### （2）递延所得税负债

资产、负债的账面价值与其计税基础存在应纳税暂时性差异的，按照预期收回该资产或清偿该负债期间的适用税率，确认由应纳税暂时性差异产生的递延所得税负债。

## 30、租赁

租赁是指本集团让渡或取得了在一定期间内控制一项或多项已识别资产使用的权利以换取或支付对价的合同。在一项合同开始日，本集团评估合同是否为租赁或包含租赁。

### （1）本集团作为承租人

本集团租赁资产的类别主要为房屋建设物。

#### ① 初始计量

在租赁期开始日，本集团将可在租赁期内使用租赁资产的权利确认为使用权资产，将尚未支付的租赁付款额的现值确认为租赁负债，短期租赁和低价值资产租赁除外。在计算租赁付款额的现值时，本集团采用租赁内含利率作为折现率；无法确定租赁内含利率的，采用承租人增量借款利率作为折现率。

#### ② 后续计量

本集团参照《企业会计准则第4号--固定资产》有关折旧规定对使用权资产计提折旧（详见本附注五、15“固定资产”），能够合理确定租赁期届满时取得租赁资产所有权的，本集团在租赁资产剩余使用寿命内计提折旧。无法合理确定租赁期届满时能够取得租赁资产所有权的，



本集团在租赁期与租赁资产剩余使用寿命两者孰短的期间内计提折旧。

对于租赁负债，本集团按照固定的周期性利率计算其在租赁期内各期间的利息费用，计入当期损益或计入相关资产成本。未纳入租赁负债计量的可变租赁付款额在实际发生时计入当期损益或相关资产成本。

租赁期开始日后，当实质固定付款额发生变动、担保余值预计的应付金额发生变化、用于确定租赁付款额的指数或比率发生变动、购买选择权、续租选择权或终止选择权的评估结果或实际行权情况发生变化时，本集团按照变动后的租赁付款额的现值重新计量租赁负债，并相应调整使用权资产的账面价值。使用权资产账面价值已调减至零，但租赁负债仍需进一步调减的，本集团将剩余金额计入当期损益。

### ③ 短期租赁和低价值资产租赁

对于短期租赁（在租赁开始日租赁期不超过 12 个月的租赁）和低价值资产租赁，本集团采取简化处理方法，不确认使用权资产和租赁负债，而在租赁期内各个期间按照直线法或其他系统合理的方法将租赁付款额计入相关资产成本或当期损益。

## （2）本集团作为出租人

本集团在租赁开始日，基于交易的实质，将租赁分为融资租赁和经营租赁。融资租赁是指实质上转移了与租赁资产所有权有关的几乎全部风险和报酬的租赁。经营租赁是指除融资租赁以外的其他租赁。

### ① 经营租赁

本集团采用直线法将经营租赁的租赁收款额确认为租赁期内各期间的租金收入。与经营租赁有关的未计入租赁收款额的可变租赁付款额，于实际发生时计入当期损益。

### ② 融资租赁

于租赁期开始日，本集团确认应收融资租赁款，并终止确认融资租赁资产。应收融资租赁款以租赁投资净额（未担保余值和租赁期开始日尚未收到的租赁收款额按照租赁内含利率折现的现值之和）进行初始计量，并按照固定的周期性利率计算确认租赁期内的利息收入。本集团取得的未纳入租赁投资净额计量的可变租赁付款额在实际发生时计入当期损益。

## 六、重要会计政策和会计估计

### （一）会计政策变更

本集团在报告期内无会计政策变更事项

### （二）会计估计变更

本集团在报告期内无会计估计变更事项。



### （三）重要前期差错更正

本集团在报告期内无重要前期差错更正事项。

## 七、税项

### 1、主要税种及税率

- （1）增值税税率为 3%、5%。
- （2）城市维护建设税为应纳流转税额的 5%。
- （3）教育费附加为应纳流转税额的 3%。
- （4）地方教育费附加为应纳流转税额的 2%。
- （5）企业所得税税率为 25%。

### 2、税收优惠

根据财政部、国家税务总局《关于专项用途财政性资金有关企业所得税处理问题的通知》（财税【2011】70号）的有关规定，自2011年1月1日起，企业从县级以上的各级人民政府财政部门及其他部门取得的应计入收入总额的财政性资金，凡符合相关条件的，可以作为不征税收入，在计算应纳税所得额时从收入总额中减除。

根据祁阳县人民政府出具的祁政发[2014]60号文件《关于给湖南祁阳经济开发区建设投资有限公司税收优惠政策的决定》，湖南祁阳经济开发区建设投资有限公司承担县政府委托进行的土地经营开发、园区建设、市政基础设施项目投资取得的财政性资金及收到的财政专项补贴资金，作为不征收企业所得税收入；对湖南祁阳经济开发区建设投资有限公司参与经济开发区及市政项目建设融资、标准厂房出租涉及地方全额留存的营业税、土地使用税、房产税及附加税费由县财政负担解决。如税务部门对以上收入产生的税费予以追征，由县财政全额补缴。

## 八、合并范围的变更及明细

### 1、合并范围增加

①根据祁阳南峰开发建设有限公司股东大会决议，将湖南浯溪发展集团有限公司在南峰公司的 100%股权无偿转让给湖南祁阳经济开发建设投资有限公司，已完成工商变更。从 2022 年 9 月 1 日起纳入合并范围，由湖南祁阳经济开发建设投资有限公司最终控制。

### 2、在子公司中的权益

截至 2022 年 12 月 31 日，本公司控制的子公司的基本情况如下：

子公司名称	主要经营	注册地	持股比例(%)	表决权	取得方式
-------	------	-----	---------	-----	------



	地		直接	间接	比例(%)	
祁阳红铸产业融合发展投资合伙企业(有限合伙)	祁阳市	祁阳市	100		100	设立
祁阳南峰开发建设有限公司	祁阳市	祁阳市	100		100	无偿划拨

## 九、合并财务报表项目注释

以下注释项目（含公司财务报表主要项目注释）除非特别指出，“年初”指 2022 年 1 月 1 日，“年末”指 2022 年 12 月 31 日，“本年”指 2022 年度，“上年”指 2021 年度。

### 1. 货币资金

项 目	年末余额	年初余额
库存现金		
银行存款	11,396,730.07	221,545,715.80
其他货币资金		
合 计	11,396,730.07	221,545,715.80

截至 2022 年 12 月 31 日，受限货币资金详见附注（九）27。

### 2. 应收账款

#### （1）应收账款分类披露：

类 别	年末余额				
	账面余额		坏账准备		账面价值
	金额	比例(%)	金额	计提比例(%)	
按单项计提坏账准备的应收账款					
按信用风险特征组合计提坏账准备的应收账款	1,390,342,076.58	100.00			1,390,342,076.58
组合 1：无风险组合	1,390,342,076.58	100.00			1,390,342,076.58
组合 2：账龄分析组合					
合 计	1,390,342,076.58	100.00			1,390,342,076.58

续：

类 别	年初余额				
	账面余额		坏账准备		账面价值
	金额	比例(%)	金额	计提比例(%)	
按单项计提坏账准备的应收账款					





类 别	年初余额				
	账面余额		坏账准备		账面价值
	金额	比例(%)	金额	计提比例(%)	
按信用风险特征组合计提坏账准备的应收账款	1,113,879,830.90	100.00			1,113,879,830.90
组合 1：无风险组合	1,113,879,830.90	100.00			1,113,879,830.90
组合 2：账龄分析组合					
合 计	1,113,879,830.90	100.00			1,113,879,830.9

## (2) 组合中, 按账龄分析法计提坏账准备的应收账款:

账 龄	年末余额		
	账面余额	坏账准备	计提比例(%)
1 年以内 (含 1 年)	332,874,767.88		
1 年至 2 年 (含 2 年)	419,592,446.41		
2 年至 3 年 (含 3 年)	637,874,862.29		
合 计	1,390,342,076.58		

续:

账 龄	年初余额		
	账面余额	坏账准备	计提比例(%)
1 年以内 (含 1 年)	419,592,446.41		
1 年至 2 年 (含 2 年)	694,287,384		
合 计	1,113,879,830.90		

确定该组合的依据详见附注五、9。

## (3) 截至 2022 年 12 月 31 日按欠款方归集的期末余额情况:

单位名称	202 年 12 月 31 日余额	占应收账款年末余额的比例(%)	计提的坏账准备年末余额
祁阳市财政局	1,390,342,076.58	100.00	
合 计	1,390,342,076.58	100.00	

## 3. 预付账款

账龄结构	年末余额		年初余额	
	金额	占总额的比例(%)	金额	占总额的比例(%)
1 年以内 (含 1 年)			283,000,000.00	100.00
合 计			283,000,000.00	100.0



## 4. 其他应收款

项 目	年末余额	年初余额
应收利息		
应收股利		
其他应收款	151,950,707.91	199,297,9
合 计	151,950,707.91	199,297,

以下是与其他应收款有关的附注：

## (1) 其他应收款分类披露：

类 别	年末余额				
	账面余额		坏账准备		账面价值
	金额	比例(%)	金额	计提比例(%)	
按单项计提坏账准备的其他应收款					
按信用风险特征组合计提坏账准备的其他应收款	162,261,636.83	100.00	10,310,928.92	6.35	151,950,707.91
组合 1：无风险组合	4,878,000.00	3.01			4,878,000.00
组合 2：账龄分析组合	157,383,636.83	96.99	10,310,928.92	6.55	147,072,707.9
合 计	162,261,636.83	100.00	10,310,928.92	6.35	151,950,707.9

续：

类 别	年初余额				
	账面余额		坏账准备		账面价值
	金额	比例(%)	金额	计提比例(%)	
按单项计提坏账准备的其他应收款					
按信用风险特征组合计提坏账准备的其他应收款	209,806,269.64	100.00	10,508,313.48	5.01	199,297,956
组合 1：无风险组合					
组合 2：账龄分析组合	209,806,269.64	100.00	10,508,313.48	5.01	199,297,956.16
合 计	209,806,269.64	100.00	10,508,313.48	5.01	199,297,956

组合中，按账龄分析法计提坏账准备的其他应收款：

账 龄	年末余额		
	账面余额	坏账准备	计提比例(%)
1 年以内（含 1 年）	108,980,695.19	5,449,034.76	5.00



账 龄	年末余额		
	账面余额	坏账准备	计提比例(%)
1—2 年（含 2 年）	48,378,941.64	4,837,894.16	10.00
5 年以上	24,000.00	24,000.00	1
合 计	157,383,636.83	10,310,928.92	

续：

账 龄	年初余额		
	账面余额	坏账准备	计提比例(%)
1 年以内（含 1 年）	209,782,269.64	10,489,113.48	5.00
4—5 年（含 5 年）	24,000.00	19,200.00	80.
合 计	209,806,269.64	10,508,313.48	

确定该组合的依据详见附注五、9。

## (2) 本期计提、收回或转回的坏账准备情况

年初余额	本年增加		本年减少			年末余额
	计提	合并范围变动	收回或转回	核销	合并范围变动	
10,508,313.48	-197,384.56					10,310,928.92

## (3) 其他应收款按款项性质分类情况

款项性质	年末余额	年初余额
往来款	162,261,636.83	209,806,269.64
合 计	162,261,636.83	209,806,269.64

## (4) 按欠款方归集的年末余额大额的其他应收款情况

单位名称	款项性质	2022 年 12 月 31 日余额	占其他应收款期末余额合计数的比例(%)	坏账准备期末余额
祁阳市裕顺农业发展有限公司	往来款	57,864,729.27	35.66	5,278,236.46
祁阳宏城建设投资有限公司	往来款	33,845,291.64	20.86	1,726,211.66
祁阳鹏城开发建设有限公司	往来款	30,000,000.00	18.49	1,500,000.00
湖南省红溪建设有限公司	往来款	24,400,115.92	15.04	1,220,005.80
祁阳市市政工程公司	往来款	10,000,000.00	6.16	500,0
合计		156,110,136.83	96.21	10,224,453.92

## 5. 存货

## (1) 存货分类：

项 目	年末余额
-----	------



	账面余额	跌价准备	账面价值
开发成本	1,694,008,379.82		1,694,008,379.82
存量土地	5,670,244,780.		5,670,244,780.6
合计	7,364,253,160.42		7,364,253,160.42

续:

项目	年初余额		
	账面余额	跌价准备	账面价值
开发成本	1,137,729,403.76		1,137,729,403.7
存量土地	5,670,244,780.60		5,670,244,780.60
合计	6,807,974,184.36		6,807,974,184.3

(2) 存货年末未发生减值迹象, 未计提减值准备。

(3) 截止2022年12月31日, 存量土地均已办理土地使用权证。

## 6、投资性房地产

本集团采用成本模式对投资性房地产进行后续计量:

项目	房屋及建筑物	土地使用权	合计
一、账面原值			
1. 年初余额	176,376,210.65	107,780,500.0	284,156,710.65
2. 本年增加金额			
(1) 外购			
3. 本年减少金额			
(1) 处置			
(2) 其他转出			
4. 年末余额	176,376,210.6	107,780,500.00	284,156,710.65
二、累计折旧和累计摊销			
1. 年初余额	30,718,115.42	12,093,566.79	42,811,682.21
2. 本年增加金额	5,585,246.64	1,635,981.4	7,221,228.07
(1) 计提或摊销	5,585,246.64	1,635,981.43	7,221,228.07
3. 本年减少金额			
(1) 处置			
4. 年末余额	36,303,362.	13,729,548.	50,032,910.28
三、减值准备			
1. 年初余额			
2. 本年增加金额			



项目	房屋及建筑物	土地使用权	合计
(1) 计提			
3. 本年减少金额			
(1) 处置			
4. 年末余额			
四、账面价值			
1. 年末余额	140,072,848.5	94,050,951.78	234,123,800.3
2. 年初余额	145,658,095.2	95,686,933.	241,345,028.44

## 7、固定资产

项目	年末余额	年初余额
固定资产	21,097,764.79	22,103,652.42
合计	21,097,764.79	22,103,652

以下是与固定资产有关的附注：

项目	房屋建筑物及构筑物	运输设备	办公设备及其他	合计
一、账面原值				
1. 年初余额	26,787,480.87	248,800.00	1,226,150.00	28,262,430.87
2. 本年增加金额				
(1) 购置				
(2) 在建工程转入				
(3) 企业合并增加				
3. 本年减少金额				
(1) 处置或报废				
(2) 企业合并减少				
4. 年末余额	26,787,480.87	248,800.00	1,226,150.00	28,262,430.87
二、累计折旧				
1. 年初余额	4,938,836.70	236,360.00	983,581.75	6,158,778.45
2. 本年增加金额	848,270.28		157,617.35	1,005,887.63
(1) 计提	848,270.28		157,617.35	1,005,887.
(2) 企业合并增加				
3. 本年减少金额				
(1) 处置或报废				
(2) 企业合并减少				



项目	房屋建筑物及构筑物	运输设备	办公设备及其他	合计
4. 年末余额	5,787,106.98	236,360.00	1,141,199.10	7,164,666.08
三、减值准备				
1. 年初余额				
2. 本年增加金额				
(1) 计提				
3. 本年减少金额				
(1) 处置或报废				
4. 年末余额				
四、账面价值				
1. 年末余额	21,000,373.89	12,440.00	84,950.90	21,097,764.79
2. 年初余额	21,848,644.17	12,440.00	242,568.25	22,103,652.4

## 8、无形资产

项 目	土地使用权	合 计
一、账面原值		
1. 年初余额	94,389,000.00	94,389,000.00
2. 本年增加金额		
(1) 外购		
(2) 企业合并增加		
3. 本年减少金额		
(1) 处置		
(2) 企业合并减少		
4. 年末余额	94,389,000.0	94,389,000.
二、累计摊销		
1. 年初余额	16,714,718.75	16,714,71
2. 本年增加金额	2,359,725.00	2,359,725.00
(1) 摊销	2,359,725.00	2,359,725.00
(2) 企业合并增加		
3. 本年减少金额		
(1) 处置		
(2) 企业合并减少		
4. 年末余额	19,074,443.	19,074,443.75





项 目	土地使用权	合 计
三、减值准备		
1. 年初余额		
2. 本年增加金额		
(1) 计提		
3. 本年减少金额		
(1) 处置		
4. 年末余额		
四、账面价值		
1. 年末余额	75,314,556.	75,314,556.
2. 年初余额	77,674,281.25	77,674,281.2

## 9、短期借款

## (1) 短期借款分类

借款条件	年末余额	年初余额
抵押借款	4,898,192.43	
保证借款	10,000,000.0	
合计	14,898,192.4	

## (2) 短期借款的分类说明

债权人	借款期限	2022年12月31日 余额	借款性质	保证人/抵(质)押物
祁阳村镇银行股份有限公司	2022-1-1 至 2023-1-18	4,898,192.43	抵押借款	抵押物不动产权证湘(2018)祁阳县不动产权第0010291号
湖南祁阳农村商业银行股份有限公司城北支行	2022-12-29 至 2023-12-27	10,000,000.0	保证借款	祁阳县融资担保有限公司
合计		14,898,192.43		

## 10、应付职工薪酬

## (1) 应付职工薪酬的分类

项目	年初余额	本年增加	本年减少	年末余额
一、短期薪酬		60,000.00	60,000.00	
二、离职后福利—设定提存计划				
三、辞退福利				
合计		60,000.00	60,000.00	

## (2) 短期薪酬的列示



项目	年初余额	本年增加	本年减少	年末余额
1、工资、奖金、津贴和补贴		60,000.00	60,000.00	
2、职工福利费				
3、社会保险费				
其中：医疗保险费				
工伤保险费				
生育保险费				
4、住房公积金				
5、工会经费和职工教育经费				
6、因解除劳动关系给予的补偿				
合计		60,000.00	60,000.00	

## 11、应交税费

项目	年末余额	年初余额
增值税	69,017,275.89	61,457.0
城建税	1,063.12	1,063.12
教育费附加	1,063.12	1,063.
企业所得税	97,447.14	97,447.14
合计	69,116,849.27	61,556,574.

## 12、其他应付款

项目	年末余额	年初余额
往来款	125,225,190.03	461,370,118.92
押金及保证金	16,422,560.00	16,824,236.00
质保金及其他	3,961,600.00	5,084,234.12
合计	145,609,350.0	483,278,589.04

## (1) 重要其他应付款：

单位名称	年末余额	未偿还或结转的原因
祁阳鹏城开发建设有限公司	62,382,705.54	尚未归还的往来款
祁阳浯创科技企业孵化器有限公司	20,000,000.00	尚未归还的往来款
湖南正然建设工程有限公司	14,983,050.1	尚未归还的往来款
湖南浯溪发展集团有限公司	14,263,764.10	尚未归还的往来款
合 计	111,629,519.82	

## 13、一年内到期的非流动负债

类别	年末余额	年初余额
----	------	------



类别	年末余额	年初余额
一年内到期的长期借款（附注九、14）	126,000,000.00	39,000,000.00
一年内到期的应付款债券（附注九、15）	6,106,027.40	4,158,904.11
合计	132,106,027.40	43,158,904.11

## 14、长期借款

项目	年末余额	年初余额
抵押借款	49,250,000.00	14,500,000.
保证借款		280,000,000.0
抵押+保证借款	769,000,000.00	505,000,000.00
减：一年内到期的长期借款	126,000,000.00	39,000,000.00
合计	692,250,000.00	760,500,000.00

## (1) 长期借款分类的说明

债权人	债务类型	2022 年 12 月 31 日 余额	利率	期限	担保情况
湖南银行股份有限公司祁阳支行	抵押+保证	97,000,000.00	6.50%	2020.8.27-2023.8.26	祁阳宏城建设投资有限公司土地抵押及湖南浯溪发展集团有限公司提供保证
中国农业发展银行祁阳市支行	抵押+保证	272,000,000.	5.285%	2019.6.28-2034.6.26	土地抵押及祁阳县开元城建投资开发有限公司提供保证
中国农业发展银行祁阳市支行	抵押+保证	400,000,000.00	5.19%	2020.3.20-2035.3.19	土地抵押及祁阳宏城建设投资有限公司提供保证
祁阳村镇银行股份有限公司	抵押	9,250,000.00	7.50%	2021.6.18-2024.5.17	土地
湖南祁阳农村商业银行股份有限公司城北支行	抵押	40,000,000.00	7.92%	2021.12.30-2024.12.23	祁阳市泰诺贸易有限公司土地抵押
减：一年内到期的长期借款		126,000,00			
合计		692,250,000.00			

## 15、应付债券

## (1) 应付债券分类：

项目	年末余额	年初余额
公司债券	949,143,884.02	472,318,852.63
合计	949,143,884.02	472,318,852.63
其中：一年内到期的金额	6,106,027.40	4,158,904.



项目	年末余额	年初余额
一年内未到期的金额	943,037,856.62	468,159,948.52

## (2) 应付债券的增减变动

债券名称	面值 (亿元)	发行日期	债券 期限	发行金额	年初余额	本年发行收到净 额
22祁阳经投 01	4.00	2022年12 月9日	7年	400,000,000.00		400,000,000.00
22祁阳经投 02	1.00	2022年12 月9日	7年	100,000,000.00		100,000,000.00
合计	5.00			500,000,000.00		500,000,000.00

续:

债券名称	按面值计提利息	溢折价摊销	本年偿还	一年内到期部分	年末余额
21祁阳经投01	4,158,904.11	274,782.32		4,158,904.11	473,845,487.09
22祁阳经投 01	1,512,328.77	274,782.32		1,512,328.77	375,354,782.32
22祁阳经投 02	434,794.52	67,587.21		434,794.52	93,837,587.21
合计	6,106,027.40	617,151.85		6,106,027.40	943,037,856.62

## 16、实收资本

股东名称	年末余额	年初余额
祁阳市人民政府	100,000,000.00	100,000,000.00
合计	100,000,000.00	100,000,000.00

## 17、资本公积

项目	年初余额	本年增加	本年减少	年末余额
资本溢价				
其他资本公积	6,100,656,543.76	3,441.49		6,100,659,985.25
合计	6,100,656,543.76	3,441.49		6,100,659,985.25

注：本期资本公积增加为2022年无偿取得祁阳南峰开发建设有限公司100%股权形成。

## 18、盈余公积

项 目	年初余额	本年增加	本年减少	年末余额
法定盈余公积	95,145,246.78			95,145,246.78
合 计	95,145,246.78			95,145,246.78

## 19、未分配利润

项目	本年金额	上年金额
调整前年初未分配利润	854,364,842.33	767,441,282.76



项目	本年金额	上年金额
加：年初未分配利润调整合计数（调增+，调减-）		
调整后年初未分配利润	854,364,842.33	767,441,282.76
加：本年归属于母公司所有者的净利润	101,290,446.28	96,581,732.86
减：提取法定盈余公积		9,658,173.29
提取任意盈余公积		
对所有者（或股东）的分配		
期末未分配利润	955,655,288.61	854,364,842.33

## 20、营业收入和营业成本

## (1) 营业收入、营业成本

项目	本年金额		上年金额	
	收入	成本	收入	成本
主营业务	323,622,388.12	284,616,867.97	407,983,642.19	356,881,600.08
合计	323,622,388.12	284,616,867.97	407,983,642.19	356,881,600.08

## (2) 收入、成本项目明细列示如下：

项目	本年金额		上年金额	
	收入	成本	收入	成本
工程项目建设	323,179,386.29	277,395,639.90	407,371,307.19	349,660,372.01
厂房出租	443,001.83	7,221,228.07	612,335.00	7,221,228.0
合 计	323,622,388.12	284,616,867.97	407,983,642.19	356,881,600.08

## 21、管理费用

项目	本年金额	上年金额
工资薪金	60,000.00	11,532.48
办公费	86,828.88	307,278.00
折旧费	1,005,887.63	1,058,257.
摊销费	2,359,725.00	2,359,725.00
中介服务费	1,123,090.50	441,000.00
交通差旅费	84,844.68	
其他	90,900.00	
合计	4,811,276.69	4,177,792.59

## 22、财务费用

项目	本年金额	上年金额
利息支出	1,455,495.72	71,049.99



项目	本年金额	上年金额
利息收入	-362,561.11	-311,042.
银行手续费及其他	8,247.13	6,925.84
合计	1,101,181.74	-233,066.

## 23、其他收益

## (1) 其他收益分类情况

项目	本年金额		上年金额	
	发生额	计入当期非经常性损益的金额	发生额	计入当期非经常性损益的金额
政府补助	68,000,000.00	68,000,000.00	58,900,000.00	58,900,000.00
其他				
合计	68,000,000.00	68,000,000.00	58,900,000.00	58,900,000.00

## 24、信用减值损失

项目	本年金额	上年金额
坏账损失	197,384.56	-9,475,583.
合 计	197,384.56	-9,475,583.00

注：上表中，损失以“-”号填列，收益以“+”号填列。

## 25、现金流量表相关信息

## (1) 收到的其他与经营活动有关的现金

项目	本年金额	上年金额
收到的政府补助	68,000,000.00	58,900,000.00
利息收入	362,561.11	311,042.17
往来款及其他	3,417,390.36	206,065,092.11
合 计	71,779,951.47	265,276,134.28

## (2) 支付的其他与经营活动有关的现金

项目	本年金额	上年金额
付现销售费用、管理费用	1,445,664.06	759,810.48
银行手续费等	8,247.13	6,925.8
往来款及其他	293,667,879.37	177,828,614.67
合 计	295,121,790.56	178,595,350.99

## (3) 收到其他与投资活动有关的现金

项目	本年金额	上年金额
----	------	------





收到其他与投资活动有关的现金	185,243.43	
其中：合并增加	185,243.43	

## (4) 支付其他与筹资活动有关的现金

项目	本年金额	上年金额
支付其他与筹资活动有关的现金	31,150,000.00	38,699,200.00
其中：融资服务及手续费	31,150,000.00	38,699,200.00

## 26、现金流量表补充资料

## (1) 将净利润调节为经营活动现金流量等信息

项目	本年金额	上年金额
1. 将净利润调节为经营活动现金流量：		
净利润	101,290,446.28	96,581,732.86
加：信用减值损失	-197,384.56	9,475,583.00
资产减值准备		
固定资产折旧、油气资产折耗、生产性生物资产折旧、投资性房地产折旧	8,227,115.70	1,058,257.11
无形资产摊销	2,359,725.00	2,359,725.00
长期待摊费用摊销		
处置固定资产、无形资产和其他长期资产的损失（收益以“-”号填列）		
固定资产报废损失（收益以“-”号填列）		
公允价值变动损失（收益以“-”号填列）		
财务费用（收益以“-”号填列）	1,455,495.72	71,049.99
投资损失（收益以“-”号填列）		
递延所得税资产减少（增加以“-”号填列）		
递延所得税负债增加（减少以“-”号填列）		
存货的减少（增加以“-”号填列）	-471,012,649.61	143,296,427.10
经营性应收项目的减少（增加以“-”号填列）	49,119,388.30	-890,505,356.91
经营性应付项目的增加（减少以“-”号填列）	-325,331,848.51	227,812,673.18
其他		
经营活动产生的现金流量净额	-634,089,711.68	-409,849,908.6
2. 不涉及现金收支的重大投资和筹资活动：		
债务转为资本		
一年内到期的可转换公司债券		
融资租入固定资产		



项目	本年金额	上年金额
3. 现金及现金等价物净变动情况:		
现金的期末余额	10,551,884.94	220,701,510.05
减: 现金的年初余额	220,701,510.05	25,269,222.87
加: 现金等价物的期末余额		
减: 现金等价物的年初余额		
现金及现金等价物净增加额	-210,149,625.11	195,432,287.18

## (2) 现金和现金等价物的构成

项目	本年金额	上年金额
一、现金	10,551,884.94	220,701,510.05
其中: 库存现金		
可随时用于支付的银行存款	10,551,884.94	220,701,510.05
可随时用于支付的其他货币资金		
二、现金等价物		
其中: 三个月内到期的债券投资		
三、期末现金及现金等价物余额	10,551,884.94	220,701,510.05
其中: 使用受限制的现金和现金等价物		

## 27、所有权或使用权受限制的资产

项目	2022 年 12 月 31 日受限价值	受限资产明细	受限原因
货币资金-银行存款	844,845.13	湖南祁阳经济开发建设投资有限公司银行存款	保证金
存货	657,046,280.20	湖南祁阳经济开发建设投资有限公司	借款抵押
投资性房地产	18,030,597.76	湖南祁阳经济开发建设投资有限公司	借款抵押
合 计	675,921,723.0		

## 十、或有事项

## (1) 本集团对外担保事项

被担保单位名称	对外担保余额 (万元)	担保形式
祁阳宏城建设投资有限公司	90,085.00	保证担保
祁阳裕城开发建设有限公司	51,816.78	保证担保
祁阳市裕顺农业发展有限公司	50,000.00	保证担保
湖南浯溪发展集团有限公司	29,000.00	保证担保
祁阳县开元城建投资开发有限公司	5,989.00	保证担保
祁阳县方源水务投资有限公司	5,000.00	保证担保



被担保单位名称	对外担保余额（万元）	担保形式
湖南海猫智能科技有限公司	425.88	保证担保
祁阳碧锦塑胶有限公司	350.67	保证担保
祁阳祥和服装有限公司	243.50	保证担保
祁阳中政集源食品科技有限公司	236.23	保证担保
标准厂房客户按揭	212.39	保证担保
祁阳县荣信机械科技有限公司	165.48	保证担保
永州市再现辉煌新型材料有限公司	160.20	保证担保
祁阳君乐食品有限公司	121.50	保证担保
永州湘祁水泥制品有限公司	92.49	保证担保
合计	233,899.12	

### 十一、资产负债表日后事项

截至财务报表批准报出日，本公司无需要披露的资产负债表日后事项。

### 十二、关联方关系及其交易

#### 1、母公司基本情况

母公司名称	注册地	业务性质	母公司对本企业的持股比例（%）	母公司对本企业的表决权比例（%）
祁阳市人民政府	祁阳市	政府部门	100.00	100.00

#### 2、子公司情况

本公司的子公司情况详见附注八、合并范围的变更及明细。

#### 3、联营企业情况

联营企业名称	联营企业与本企业的关系
祁阳浯创科技企业孵化器有限公司	参股公司

注：未实际出资。

#### 4、其他关联方情况

无

#### 5、关联方款项及交易

无

### 十三、其他重要事项

截至 2022 年 12 月 31 日，本公司无需要披露的其他重要事项。

### 十四、公司财务报表主要项目附注



## 1、 应收账款

## (1) 应收账款分类披露:

类 别	年末余额				
	账面余额		坏账准备		账面价值
	金额	比例(%)	金额	计提比例(%)	
按单项计提坏账准备的应收账款					
按信用风险特征组合计提坏账准备的应收账款	1,390,342,076.58	100.00			1,390,342,076.58
组合 1：无风险组合	1,390,342,076.58	100.00			1,390,342,
组合 2：账龄分析组合					
合 计	1,390,342,076.58	100.00			1,390,342,076.58

续:

类 别	年初余额				
	账面余额		坏账准备		账面价值
	金额	比例(%)	金额	计提比例(%)	
按单项计提坏账准备的应收账款					
按信用风险特征组合计提坏账准备的应收账款	1,113,879,830.90	100.00			1,113,879,830.9
组合 1：无风险组合	1,113,879,830.90	100.00			1,113,879,830.90
组合 2：账龄分析组合					
合 计	1,113,879,830.90	100.00			1,113,879,830.9

## (2) 截止 2022 年 12 月 31 日, 应收账款按欠款方归集的期末余额情况:

单位名称	20 年 12 月 31 日余额	占应收账款年末余额的比例(%)
祁阳市财政局	1,390,342,076.58	100.0
合 计	1,390,342,076.58	100.00

## 2、 其他应收款

项目	年末余额	年初余额
应收利息		
应收股利		
其他应收款	90,770,597.79	199,297,956.16
合 计	90,770,597.79	199,297,956.16



以下是与其他应收款有关的附注：

(1) 其他应收款分类披露：

类别	年末余额				
	账面余额		坏账准备		账面价值
	金额	比例(%)	金额	计提比例(%)	
按单项计提坏账准备的其他应收款					
按信用风险特征组合计提坏账准备的其他应收款	97,861,520.91	100.00	7,090,923.12	7.25	90,770,597.79
组合 1：无风险组合	4,878,000.00	4.98			4,878,000.00
组合 2：账龄分析组合	92,983,520.91	95.02	7,090,923.12	7.63	85,892,597.
合计	97,861,520.91	100.00	7,090,923.12	7.25	90,770,597.7

续：

类别	年初余额				
	账面余额		坏账准备		账面价值
	金额	比例(%)	金额	计提比例(%)	
按单项计提坏账准备的其他应收款					
按信用风险特征组合计提坏账准备的其他应收款	209,806,269.64	100.00	10,508,313.48	5.01	199,297,956
组合 1：无风险组合					
组合 2：账龄分析组合	209,806,269.64	100.00	10,508,313.48	5.01	199,297,956.1
合计	209,806,269.64	100.00	10,508,313.48	5.01	199,297,956.1

组合中，按余账龄分析法计提坏账准备的其他应收款：

账龄	年末余额		
	账面余额	坏账准备	计提比例(%)
1 年以内	44,580,579.2	2,229,028.96	5.00
1—2 年（含 2 年）	48,378,941.6	4,837,894.1	10.00
2—3 年（含 3 年）			
5 年以上	24,000.00	24,000.00	100.00
合计	92,983,520.91	7,090,923.1	

续：

账龄	年初余额		
	账面余额	坏账准备	计提比例(%)



账龄	年初余额		
	账面余额	坏账准备	计提比例(%)
1 年以内 (含 1 年)	209,782,269.64	10,489,113.48	5.00
4—5 年 (含 5 年)	24,000.00	19,200.00	80.00
5 年以上			
合计	209,806,269.64	10,508,313.48	

注：确定该组合的依据详见附注五、9。

(2) 本期计提、收回或转回的坏账准备情况

年初余额	本年金额增加		本年金额减少			年末余额
	计提	合并范围变动	收回或转回	核销	合并范围变动	
10,508,313.48	-3,417,390.36					7,090,923.12

(3) 其他应收款按款项性质分类情况

款项性质	年末余额	年初余额
保证金		
往来款	97,861,520.91	209,806,269.64
合计	97,861,520.91	209,806,269.64

(4) 按欠款方归集的期末余额大额的其他应收款情况

单位名称	款项性质	2022 年 12 月 31 日余额	占其他应收款 期末余额合计 数的比例(%)	坏账准备期末余额
祁阳市裕顺农业发展有限公司	往来款	57,864,729.	59.13	5,278,236.46
祁阳宏城建设投资有限公司	往来款	33,845,291.64	34.58	1,726,211.6
祁阳县财政局	往来款	4,878,000.0	4.98	
合计		96,588,020.91	98.70	7,004,448.12

3、长期股权投资

(1) 长期股权投资分类

项 目	年初余额	本年增加	本年减少	年末余额
对子公司投资	39,950,000.00	3,441.49		39,953,441.49
对联营企业投资				
小 计	39,950,000.00	3,441.49		39,953,441.49
减：长期股权投资减值准备				
合 计	39,950,000.00	3,441.49		39,953,441.49

续：





## (2) 对子公司的投资

被投资单位名称	年初余额	本年增加	本年减少	年末余额	占被投资单位比例(%)
祁阳红铸产业融合发展投资合伙企业(有限合伙)	39,950,000.00			39,950,000.00	100.00%
祁阳南峰开发建设有限公司		3,441.49		3,441.49	100.00%
合 计	39,950,000.00	3,441.49		39,953,441.49	

## 4、营业收入与成本

项 目	本年发生额		上年发生额	
	收入	成本	收入	成本
主营业务	323,622,388.12	284,616,867.97	407,983,642.19	356,881,600.08
合 计	323,622,388.12	284,616,867.97	407,983,642.19	356,881,600.08

## (1) 主营业务收入、成本项目明细列示如下

项 目	本年发生额		上年发生额	
	收入	成本	收入	成本
工程项目建设	323,179,386.29	277,395,639.90	407,371,307.19	349,660,372.01
厂房出租	443,001.83	7,221,228.07	612,335.00	7,221,228.07
合 计	323,622,388.12	284,616,867.97	407,983,642.19	356,881,600.08

法定代表人:



主管会计工作负责人:



会计机构负责人:



公司名称(盖章): 湖南祁阳经济开发建设投资有限公司

2023年4月15日

