

2020 年度、2021 年度会计差错更正的 专项说明

山东博安智能科技股份有限公司

容诚专字[2023]251Z0116 号

容诚会计师事务所(特殊普通合伙)

中国·北京

关于山东博安智能科技股份有限公司

2020 年度、2021 年度会计差错更正的专项说明

容诚专字[2023]251Z0116 号

山东博安智能科技股份有限公司全体股东：

我们接受委托，对山东博安智能科技股份有限公司（以下简称博安智能）2022 年度财务报表进行了审计，并于 2023 年 4 月 26 日出具了标准无保留意见的审计报告（报告编号：容诚审字[2023]251Z0324 号）。

按照《企业会计准则第 28 号——会计政策、会计估计变更和差错更正》、《全国中小企业股份转让系统挂牌公司持续信息披露指南第 2 号--定期报告相关事项》等相关文件的规定对会计差错事项更正和披露是博安智能管理层的责任。

我们根据上述文件要求出具了本专项说明。除了对博安智能实施 2022 年度财务报表审计中所执行的对会计政策变更有关的审计程序外，我们未对本专项说明所述内容执行额外的审计程序。为了更好地理解博安智能 2020 年度和 2021 年度会计政策变更的情况，本专项说明所述内容应当与已审财务报表一并阅读。

博安智能 2020 年度和 2021 年度做出的重大会计差错更正事项说明如下：

一、公司董事会和管理层对重大会计差错更正事项的性质及原因的说明

2023 年 4 月，博安智能第三届董事会第十五次会议审议通过《关于前期会计差错更正的议案》，公司根据董事会决议，对相关重大会计差错事项进行了调整，这些会计差错包括：

1. 根据收入确认原则，按照验收文件、交工验收证书、结算单等文件确认的时间对营业收入、营业成本、存货、应收账款、预付款项、应付账款等报表项目进行调整；根据租赁期对租赁收入进行调整。

2. 根据预期信用损失率计提预期信用损失及资产减值损失，同时调整应收票

据坏账准备、应收账款坏账准备、其他应收款坏账准备、合同资产减值准备及长期应收款坏账准备等报表项目。

3. 参照合同金额的历史核减比率，计提已实现收入的预计核减金额，对营业收入和预计负债进行调整。

4. 期间费用跨期调整、成本费用性质分类调整，调整营业成本、管理费用、销售费用、研发费用、应付职工薪酬、其他收益、营业外收入等报表项目。

5. 将计入研发费用的研发过程中产出的产品调整至存货，将研发过程中辅助人员的薪酬按照投入工时占比进行调整；上述事项调整研发费用、存货、营业成本、销售费用等报表项目。

6. 更正其他事项

(1) 不满足终止确认条件的已背书商业汇票调整，调整应收票据、其他流动负债等报表项目；

(2) 具有重大融资成分的销售合同，调整应收账款、长期应收款、一年到期的非流动资产、财务费用等报表项目；

(3) 根据款项性质进行重分类，调整应收票据和应收款项融资、应收账款与合同资产、应收账款与合同负债及其他流动负债、预收款项与合同负债及其他流动负债、预付款项与应付账款、其他流动资产与应交税费等报表项目；

(4) 对于供应商注销和长期挂账等无需支付的往来款项，调整营业外收入、应付账款等报表项目；

(5) 根据前述更正事项，重新计算当期所得税费用、递延所得税费用，调整应交税费、递延所得税资产等报表项目；

(6) 根据前述更正事项，调整盈余公积及未分配利润；

(7) 合并层面对内部交易未实现利润确认递延所得税资产，调整所得税费用、未分配利润等报表项目；

(8) 根据前述更正事项，对差错更正期间现金流资金性质同步调整。

二、重大会计差错更正事项对公司财务状况和经营成果的影响

(一) 对合并财务报表的影响

1. 对 2021 年度合并财务报表的影响

报表项目	调整前金额	调整金额	调整后金额
资产负债表项目			
资产总计	509,304,864.36	149,950,794.99	659,255,659.35
货币资金	70,568,526.77	-	70,568,526.77
应收票据	2,000,000.00	-	2,000,000.00
应收账款	218,201,521.28	-37,034,282.56	181,167,238.72
预付款项	10,186,671.78	-7,925,038.29	2,261,633.49
其他应收款	2,840,131.14	8,009,812.41	10,849,943.55
存货	107,986,265.99	97,117,123.98	205,103,389.97
合同资产	-	3,399,277.04	3,399,277.04
一年内到期的非流动资产	-	14,933,069.72	14,933,069.72
其他流动资产	102,603.99	10,922,041.36	11,024,645.35
长期应收款	-	49,007,181.27	49,007,181.27
其他权益工具投资	3,600,000.00	-	3,600,000.00
投资性房地产	20,890,203.00	-	20,890,203.00
固定资产	994,535.35	-	994,535.35
在建工程	42,677,683.53	2,109,419.43	44,787,102.96
使用权资产	2,703,103.88	-	2,703,103.88
无形资产	11,607,562.22	-	11,607,562.22
长期待摊费用	1,199,736.99	-	1,199,736.99
递延所得税资产	13,746,318.44	759,101.99	14,505,420.43
其他非流动资产	-	8,653,088.64	8,653,088.64
负债合计	357,341,504.83	162,329,336.95	519,670,841.78
短期借款	33,348,615.00	-	33,348,615.00
应付票据	3,998,204.54	-	3,998,204.54
应付账款	230,773,256.91	12,555,575.60	243,328,832.51
预收款项	-	250,085.03	250,085.03
合同负债	26,505,582.27	116,592,430.82	143,098,013.09
应付职工薪酬	3,242,763.61	-1,557,032.25	1,685,731.36
应交税费	15,082,319.83	-10,039,567.22	5,042,752.61
其他应付款	3,337,785.12	3,032.25	3,340,817.37

报表项目	调整前金额	调整金额	调整后金额
一年内到期的非流动负债	1,334,037.64	204,000.00	1,538,037.64
其他流动负债	4,141,544.48	40,126,536.67	44,268,081.15
长期借款	24,356,526.70	-204,000.00	24,152,526.70
租赁负债	1,457,044.53	-	1,457,044.53
预计负债	4,411,372.03	9,750,728.22	14,162,100.25
其他非流动负债	5,352,452.17	-5,352,452.17	0.00
所有者权益合计	151,963,359.53	-12,378,541.96	139,584,817.57
股本	59,900,000.00	-	59,900,000.00
资本公积	47,409,161.08	-	47,409,161.08
盈余公积	11,341,185.51	-144,666.75	11,196,518.76
未分配利润	33,387,832.20	-12,233,875.21	21,153,956.99
少数股东权益	-74,819.26	-	-74,819.26
利润表项目			
营业收入	354,889,848.81	-650,422.86	354,239,425.95
营业成本	262,543,193.90	5,375,612.21	267,918,806.11
税金及附加	295,394.45	-	295,394.45
销售费用	9,248,601.13	-184,747.92	9,063,853.21
管理费用	9,863,952.20	-33,500.00	9,830,452.20
研发费用	14,258,654.84	-9,314,646.50	4,944,008.34
财务费用	1,385,308.12	-1,919,641.34	-534,333.22
其他收益	1,017,366.10	84.36	1,017,450.46
投资收益	3,154.20	-	3,154.20
信用减值损失	-23,405,383.59	8,115,129.25	-15,290,254.34
资产减值损失	-	1,100,705.17	1,100,705.17
资产处置收益	2,941.75	-	2,941.75
营业外收入	260,959.22	7,368.47	268,327.69
营业外支出	1,281,252.91	-	1,281,252.91
所得税费用	2,267,225.73	3,892,634.37	6,159,860.10
净利润	31,625,303.21	10,757,153.57	42,382,456.78
现金流量表项目			
销售商品、提供劳务收到的现金	242,613,921.64	-5,787,422.84	236,826,498.80
收到其他与经营活动有关的现金	34,333,757.53	10,371,585.30	44,705,342.83
购买商品、接受劳务支付的现金	186,412,892.75	2,544,391.92	188,957,284.67
支付给职工以及为职工支付的现金	15,215,221.44	666,165.54	15,881,386.98
支付的各项税费	7,812,539.39	-847,340.96	6,965,198.43

报表项目	调整前金额	调整金额	调整后金额
支付其他与经营活动有关的现金	50,016,897.01	8,547,043.18	58,563,940.19
取得投资收益收到的现金	3,154.20	-	3,154.20
处置固定资产、无形资产和其他长期资产收回的现金净额	2,941.75	58.25	3,000.00
购建固定资产、无形资产和其他长期资产支付的现金	29,806,417.89	-625,957.30	29,180,460.59
吸收投资收到的现金	57,757,526.70	-	57,757,526.70
收到其他与筹资活动有关的现金	2,600,000.00	-	2,600,000.00
偿还债务支付的现金	29,001,000.00	-	29,001,000.00
分配股利、利润或偿付利息支付的现金	32,104,514.31	48,774.01	32,153,288.32
支付其他与筹资活动有关的现金	2,526,481.87	-	2,526,481.87

2. 对 2020 年度合并财务报表的影响

报表项目	调整前金额	调整金额	调整后金额
资产负债表项目			
资产总计	772,178,435.77	67,393,122.25	839,571,558.02
货币资金	84,083,425.14	-	84,083,425.14
应收票据	3,608,008.00	-1,275,789.45	2,332,218.55
应收账款	326,327,720.25	-157,860,960.07	168,466,760.18
应收款项融资	-	3,008,008.00	3,008,008.00
预付款项	4,260,963.13	412,264.47	4,673,227.60
其他应收款	6,185,193.84	3,281,283.45	9,466,477.29
存货	290,023,129.56	114,133,371.31	404,156,500.87
合同资产	-	6,122,276.38	6,122,276.38
一年内到期的非流动资产	-	14,714,923.51	14,714,923.51
其他流动资产	968.02	8,805,680.26	8,806,648.28
长期应收款	-	66,090,266.76	66,090,266.76
其他权益工具投资	3,600,000.00	-	3,600,000.00
投资性房地产	21,673,714.48	-	21,673,714.48
固定资产	1,356,220.20	-	1,356,220.20
在建工程	8,546,704.75	-	8,546,704.75
无形资产	11,998,976.23	-	11,998,976.23
长期待摊费用	210,190.66	-	210,190.66
递延所得税资产	10,303,221.51	1,948,807.08	12,252,028.59
其他非流动资产	-	8,012,990.55	8,012,990.55

报表项目	调整前金额	调整金额	调整后金额
负债合计	621,933,386.42	90,528,817.78	712,462,204.20
短期借款	28,942,518.06	-	28,942,518.06
应付账款	309,058,078.59	18,768,924.61	327,827,003.20
预收款项	-	230,704.04	230,704.04
合同负债	221,698,749.04	49,980,470.85	271,679,219.89
应付职工薪酬	2,899,784.73	-	2,899,784.73
应交税费	32,671,197.97	-29,246,572.38	3,424,625.59
其他应付款	532,772.43	3,660,075.25	4,192,847.68
一年内到期的非流动负债	2,400,000.00	-	2,400,000.00
其他流动负债	19,770,841.84	42,836,687.33	62,607,529.17
预计负债	3,959,443.76	4,298,528.08	8,257,971.84
所有者权益合计	150,245,049.35	-23,135,695.53	127,109,353.82
股本	59,900,000.00	-	59,900,000.00
资本公积	47,409,161.08	-	47,409,161.08
盈余公积	8,963,146.19	-1,268,134.89	7,695,011.30
未分配利润	33,992,908.20	-21,867,560.64	12,125,347.56
少数股东权益	-20,166.12	-	-20,166.12
利润表项目			
营业收入	351,181,559.51	-126,242,869.97	224,938,689.54
营业成本	266,611,474.76	-101,039,786.24	165,571,688.52
税金及附加	527,144.92	-	527,144.92
销售费用	9,985,207.27	504,895.24	10,490,102.51
管理费用	12,975,849.68	-124,259.13	12,851,590.55
研发费用	14,966,164.90	-11,042,242.67	3,923,922.23
财务费用	2,181,121.28	-1,250,779.54	930,341.74
其他收益	2,150,159.40	1,646.43	2,151,805.83
投资收益	1,748,990.13	-	1,748,990.13
信用减值损失	-24,776,190.37	13,057,647.54	-11,718,542.83
资产减值损失	-	-2,403,616.12	-2,403,616.12
资产处置收益	4,500.00	-	4,500.00
营业外收入	1,176,224.90	112,222.28	1,288,447.18
营业外支出	264,689.17	-	264,689.17
所得税费用	3,150,608.04	-406,959.73	2,743,648.31
净利润	20,822,983.55	-2,115,837.77	18,707,145.78
现金流量表项目			

报表项目	调整前金额	调整金额	调整后金额
销售商品、提供劳务收到的现金	419,639,248.82	-7,026,049.09	412,613,199.73
收到其他与经营活动有关的现金	39,574,359.10	-3,029,950.84	36,544,408.26
购买商品、接受劳务支付的现金	358,033,580.61	3,766,420.97	361,800,001.58
支付给职工以及为职工支付的现金	14,411,558.65	-	14,411,558.65
支付的各项税费	8,616,526.63	-	8,616,526.63
支付其他与经营活动有关的现金	50,632,485.43	-13,564,638.92	37,067,846.51
收回投资收到的现金	6,000,000.00	-	6,000,000.00
取得投资收益收到的现金	1,236,000.00	-	1,236,000.00
处置固定资产、无形资产和其他长期资产收回的现金净额	4,500.00	-	4,500.00
处置子公司及其他营业单位收到的现金净额	12,171,825.18	-	12,171,825.18
收到其他与投资活动有关的现金	6,200,000.00	-	6,200,000.00
购建固定资产、无形资产和其他长期资产支付的现金	9,279,221.18	-	9,279,221.18
支付其他与投资活动有关的现金	5,472,008.57	-	5,472,008.57
取得借款收到的现金	37,980,000.00	-	37,980,000.00
收到其他与筹资活动有关的现金	16,300,000.00	-	16,300,000.00
偿还债务支付的现金	40,963,333.29	-	40,963,333.29
分配股利、利润或偿付利息支付的现金	2,271,381.21	-	2,271,381.21
支付其他与筹资活动有关的现金	28,780,946.25	-	28,780,946.25

(二) 对母公司财务报表的影响

1. 对 2021 年度母公司财务报表的影响

报表项目	调整前金额	调整金额	调整后金额
资产负债表项目			
资产总计	493,915,675.31	144,554,937.59	638,470,612.90
货币资金	60,159,870.01	-	60,159,870.01
应收票据	2,000,000.00	-	2,000,000.00
应收账款	213,990,246.23	-37,034,282.56	176,955,963.67
预付款项	1,561,379.19	469,687.58	2,031,066.77
其他应收款	2,837,293.22	-221.74	2,837,071.48
存货	112,030,380.20	97,896,089.98	209,926,470.18
合同资产	-	3,399,277.04	3,399,277.04

报表项目	调整前金额	调整金额	调整后金额
一年内到期的非流动资产	-	14,933,069.72	14,933,069.72
其他流动资产	-	8,278,277.27	8,278,277.27
长期股权投资	5,300,000.00	-	5,300,000.00
长期应收款	-	49,007,181.27	49,007,181.27
其他权益工具投资	3,600,000.00	-	3,600,000.00
投资性房地产	20,890,203.00	-	20,890,203.00
固定资产	888,561.72	-	888,561.72
在建工程	42,677,683.53	-	42,677,683.53
使用权资产	2,534,773.06	-	2,534,773.06
无形资产	11,607,562.22	-	11,607,562.22
长期待摊费用	165,963.39	-	165,963.39
递延所得税资产	13,671,759.54	-1,047,229.61	12,624,529.93
其他非流动资产	-	8,653,088.64	8,653,088.64
负债合计	345,205,053.89	157,322,004.68	502,527,058.57
短期借款	24,135,275.00	-	24,135,275.00
应付票据	3,998,204.54	-	3,998,204.54
应付账款	228,263,769.56	10,192,007.42	238,455,776.98
预收款项	-	250,085.03	250,085.03
合同负债	26,505,582.27	116,592,430.82	143,098,013.09
应付职工薪酬	3,182,111.36	-1,554,000.00	1,628,111.36
应交税费	14,955,333.36	-9,912,580.75	5,042,752.61
其他应付款	3,310,939.12	-	3,310,939.12
一年内到期的非流动负债	1,307,297.60	204,000.00	1,511,297.60
其他流动负债	4,141,544.48	37,355,786.11	41,497,330.59
长期借款	24,356,526.70	-204,000.00	24,152,526.70
租赁负债	1,284,645.70	-	1,284,645.70
预计负债	4,411,372.03	9,750,728.22	14,162,100.25
其他非流动负债	5,352,452.17	-5,352,452.17	-
所有者权益合计	148,710,621.42	-12,767,067.09	135,943,554.33
股本	59,900,000.00	-	59,900,000.00
资本公积	47,409,161.08	-	47,409,161.08
盈余公积	11,341,185.51	-144,666.75	11,196,518.76
未分配利润	30,060,274.83	-12,622,400.34	17,437,874.49
利润表项目			
营业收入	352,835,665.42	-1,533,441.74	351,302,223.68

报表项目	调整前金额	调整金额	调整后金额
营业成本	269,783,784.65	4,991,275.34	274,775,059.99
税金及附加	295,369.45	-	295,369.45
销售费用	9,244,142.63	-988,304.74	8,255,837.89
管理费用	9,527,136.53	-33,500.00	9,493,636.53
研发费用	13,076,046.31	-8,503,795.98	4,572,250.33
财务费用	1,289,312.16	-1,919,641.34	-630,329.18
其他收益	817,345.68	-	817,345.68
投资收益	3,154.20	-	3,154.20
信用减值损失	-22,999,153.68	8,536,709.99	-14,462,443.69
资产减值损失	-	1,100,705.17	1,100,705.17
资产处置收益	2,941.75	-	2,941.75
营业外收入	249,403.55	7,452.83	256,856.38
营业外支出	1,281,252.91	-	1,281,252.91
所得税费用	2,674,926.13	3,330,711.53	6,005,637.66
净利润	23,737,386.15	11,234,681.44	34,972,067.59
现金流量表项目			
销售商品、提供劳务收到的现金	241,161,429.64	-13,058,665.35	228,102,764.29
收到其他与经营活动有关的现金	34,092,072.39	10,343,178.36	44,435,250.75
购买商品、接受劳务支付的现金	179,960,276.12	1,074,123.93	181,034,400.05
支付给职工以及为职工支付的现金	14,925,719.78	663,204.60	15,588,924.38
支付的各项税费	6,715,412.21	-1,159,315.96	5,556,096.25
支付其他与经营活动有关的现金	48,157,558.34	1,871,432.28	50,028,990.62
取得投资收益收到的现金	3,154.20	-	3,154.20
处置固定资产、无形资产和其他长期资产收回的现金净额	2,941.75	58.25	3,000.00
收到其他与投资活动有关的现金	6,304,788.00	-	6,304,788.00
购建固定资产、无形资产和其他长期资产支付的现金	28,629,301.89	548,548.08	29,177,849.97
投资支付的现金	1,100,000.00	-	1,100,000.00
支付其他与投资活动有关的现金	9,964,863.25	-	9,964,863.25
取得借款收到的现金	48,557,526.70	-	48,557,526.70
收到其他与筹资活动有关的现金	2,600,000.00	-	2,600,000.00
偿还债务支付的现金	29,001,000.00	-	29,001,000.00
分配股利、利润或偿付利息支付的现金	31,991,124.31	35,434.01	32,026,558.32

报表项目	调整前金额	调整金额	调整后金额
支付其他与筹资活动有关的现金	2,526,481.87	-	2,526,481.87

2. 对 2020 年度母公司财务报表的影响

报表项目	调整前金额	调整金额	调整后金额
资产负债表项目			
资产总计	779,880,010.27	60,964,463.99	840,844,474.26
货币资金	78,339,930.63	-	78,339,930.63
应收票据	1,554,600.00	777,618.55	2,332,218.55
应收账款	324,733,811.65	-151,717,581.07	173,016,230.58
应收款项融资	0.00	954,600.00	954,600.00
预付款项	4,162,148.28	412,264.47	4,574,412.75
其他应收款	6,185,193.84	-378,791.80	5,806,402.04
存货	303,261,818.15	114,756,330.60	418,018,148.75
合同资产	-	6,122,276.38	6,122,276.38
一年内到期的非流动资产	-	14,714,923.51	14,714,923.51
其他流动资产	-	1,639,013.40	1,639,013.40
长期应收款	4,200,000.00	-	4,200,000.00
长期股权投资	-	66,090,266.76	66,090,266.76
其他权益工具投资	3,600,000.00	-	3,600,000.00
投资性房地产	21,673,714.48	-	21,673,714.48
固定资产	1,123,324.50	-	1,123,324.50
在建工程	8,546,704.75	-	8,546,704.75
无形资产	11,998,976.23	-	11,998,976.23
长期待摊费用	210,190.66	-	210,190.66
递延所得税资产	10,289,597.10	-419,447.36	9,870,149.74
其他非流动资产	-	8,012,990.55	8,012,990.55
负债合计	624,999,781.97	84,966,212.52	709,965,994.49
短期借款	28,942,518.06	-	28,942,518.06
应付账款	307,511,417.15	23,997,475.02	331,508,892.17
预收款项	-	230,704.04	230,704.04
合同负债	221,698,249.04	49,980,528.37	271,678,777.41
应付职工薪酬	2,897,644.79	-	2,897,644.79
应交税费	33,626,819.65	-31,591,265.13	2,035,554.52
其他应付款	4,192,847.68	-	4,192,847.68
一年内到期的非流动负债	2,400,000.00	-	2,400,000.00

其他流动负债	19,770,841.84	38,050,242.14	57,821,083.98
预计负债	3,959,443.76	4,298,528.08	8,257,971.84
所有者权益合计	154,880,228.30	-24,001,748.53	130,878,479.77
股本	59,900,000.00	-	59,900,000.00
资本公积	47,409,161.08	-	47,409,161.08
盈余公积	8,963,146.19	-1,268,134.89	7,695,011.30
未分配利润	38,607,921.03	-22,733,613.64	15,874,307.39
利润表项目			
营业收入	336,432,377.85	-122,460,763.77	213,971,614.08
营业成本	257,780,391.12	-98,991,329.96	158,789,061.16
税金及附加	457,222.74	-	457,222.74
销售费用	9,304,391.26	504,895.24	9,809,286.50
管理费用	9,631,304.37	-	9,631,304.37
研发费用	14,619,993.42	-11,166,501.80	3,453,491.62
财务费用	1,948,576.22	-1,250,779.54	697,796.68
其他收益	1,619,260.42	-	1,619,260.42
投资收益	3,442,600.00	-	3,442,600.00
信用减值损失	-24,374,134.00	13,057,647.54	-11,316,486.46
资产减值损失	-	-2,403,616.12	-2,403,616.12
资产处置收益	4,500.00	-	4,500.00
营业外收入	1,172,213.72	113,868.71	1,286,082.43
营业外支出	78,167.67	-	78,167.67
所得税费用	2,371,534.64	1,137,859.31	3,509,393.95
净利润	22,105,236.55	-1,927,006.89	20,178,229.66
现金流量表项目			
销售商品、提供劳务收到的现金	401,378,387.95	-17,119,431.95	384,258,956.00
收到其他与经营活动有关的现金	37,799,199.39	-1,750,377.04	36,048,822.35
购买商品、接受劳务支付的现金	363,118,221.36	-5,247,600.67	357,870,620.69
支付给职工以及为职工支付的现金	12,163,487.05	-28,504.67	12,134,982.38
支付的各项税费	8,164,179.39	-1,568,857.16	6,595,322.23
支付其他与经营活动有关的现金	48,591,092.57	-11,767,063.73	36,824,028.84
收回投资收到的现金	16,200,000.00	-	16,200,000.00
取得投资收益收到的现金	3,442,600.00	-	3,442,600.00
处置固定资产、无形资产和其他长期资产收回的现金净额	4,500.00	-	4,500.00
收到其他与投资活动有关的现金	40,700,000.00	-	40,700,000.00

购建固定资产、无形资产和其他长期资产支付的现金	9,264,389.32	-	9,264,389.32
投资支付的现金	200,000.00	-	200,000.00
支付其他与投资活动有关的现金	30,839,924.75	-	30,839,924.75
取得借款收到的现金	32,100,000.00	-	32,100,000.00
收到其他与筹资活动有关的现金	15,000,000.00	-	15,000,000.00
偿还债务支付的现金	34,783,333.29	-	34,783,333.29
分配股利、利润或偿付利息支付的现金	2,011,708.25	-	2,011,708.25
支付其他与筹资活动有关的现金	20,700,000.00	-	20,700,000.00

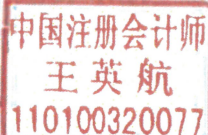
我们认为，博安智能上述 2020 年度、2021 年度差错更正的处理符合企业会计准则的相关规定。


三、与前任会计师事务所的沟通

我们作为被博安智能聘任为 2022 年度审计的后任会计师事务所，已按照《中国注册会计师审计准则第 1153 号—前任注册会计师和后任注册会计师的沟通》的规定，就博安智能上述差错更正事项进行了必要的沟通。


(此页无正文,为山东博安智能科技股份有限公司容诚专字[2023]251Z0116 号
2020 年度、2021 年度会计差错更正的专项说明之签字盖章页。)



中国注册会计师: 王英航 
王英航

中国注册会计师: 高茹 
高茹

2023 年 4 月 26 日



营业执照

(副本)(5-1)



统一社会信用代码

911101020854927874

名称 容诚会计师事务所(特殊普通合伙)

类型 特殊普通合伙企业

负责人 肖厚发


经营范围

出具审计报告；清算、资产评估、验资、验证、企业财务审计、代理记账、审计、税务咨询、企业管理咨询、软件开发、网站建设、管理开发、选择经营项目，后依批准的范围开展经营活动，不得从... (市场经营活动)

出资额 7470万元

成立日期 2013年12月10日

主要经营场所 北京市西城区阜成门外大街22号1幢外经贸大厦905-122至901-26



登记机关

2023年02月01日

市场主体应当于每年1月1日至6月30日通过国家企业信用信息公示系统报送公示年度报告。

国家企业信用信息公示系统网址: <http://www.gsxt.gov.cn>

国家市场监督管理总局监制

证书序号: 0011869

说明

(为会计师事务所依法审批, 准予执行注册会计师法定业务的凭证。)

《会计师事务所执业证书》是证明持有人经财政部门依法审批, 准予执行注册会计师法定业务的凭证。

1. 《会计师事务所执业证书》记载事项发生变动的, 应当向财政部门申请换发。
2. 《会计师事务所执业证书》不得伪造、涂改、出租、出借、转让。
3. 会计师事务所终止或执业许可注销的, 应当向财政部门交回《会计师事务所执业证书》。



发证机关:

北京市财政局
二〇一三年六月十六日

中华人民共和国财政部制



会计师事务所

执业证书

容诚会计师事务所(特殊普通合伙)

名称:

首席合伙人: 肖厚发

主任会计师:

经营场所 北京市西城区阜成门外大街22号1幢外经贸大厦901-22至901-26

组织形式 特殊普通合伙

执业证书编号 11010032

批准执业文号 京财会许可[2013]0067号

批准执业日期 2013年10月25日



姓名: 王英航
性别: 男
出生日期: 1983-01-09
工作单位: 华普天健会计师事务所(北京)有限公司 山东分所
身份证号: 370404198301093317

证书编号: 110100320077
No. of Certificate
山东省注册会计师协会

注册日期: 二〇一八年十二月二十二日
Date of Registration: 2018-12-22




注册会计师工作单位变更事项登记
Registration of the Change of Working Unit by a CPA

同意调出
Agree the holder to be transferred from

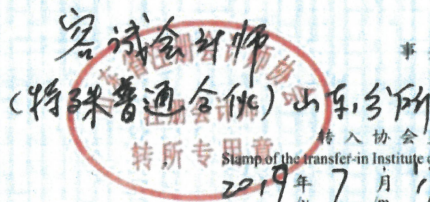


事务所
CPAs

转出协会盖章
Stamp of the transfer-out Institute of CPAs

2019年7月17日

同意调入
Agree the holder to be transferred to



事务所
CPAs

转入协会盖章
Stamp of the transfer-in Institute of CPAs

2019年7月17日




本证书经检验合格, 继续有效一年。
This certificate is valid for another year after this renewal registration.





2012年

年度检验登记
Annual Renewal Registration

本证书经检验合格，继续有效一年。
This certificate is valid for another year after this renewal.



证书编号: 110100320294
No. of Certificate

姓名: 高茹
证书编号: 110100320294

高茹
110100320294

批准注册协会: 北京注册会计师协会
Authorized Institute of CPAs

发证日期: 2019 年 05 月 20 日
Date of Issuance



1992-03-17
华普天健会计师事务所(特殊普通合伙)
业务报告附件专用
416527199203179763



姓名: 高茹
性别: 女
出生日期: 1992-03-17
工作单位: 华普天健会计师事务所(特殊普通合伙)
身份证号码: 416527199203179763



合伙)