



中审亚太会计师事务所（特殊普通合伙）

China Audit Asia Pacific Certified Public Accountants LLP

审 计 报 告

AUDIT REPORT

安徽乐行城市建设集团有限公司

2022 年度财务报表审计

中国·北京

BEIJING CHINA



目 录

一、 审计报告	1-3
二、 已审财务报表	
1. 合并资产负债表	4-5
2. 合并利润表	6
3. 合并现金流量表	7
4. 合并股东权益变动表	8-9
5. 资产负债表	10-11
6. 利润表	12
7. 现金流量表	13
8. 股东权益变动表	14-15
9. 财务报表附注	16-84

审计报告

中审亚太审字(2023)003128号

安徽乐行城市建设集团有限公司:

一、 审计意见

我们审计了后附的安徽乐行城市建设集团有限公司(以下简称“乐行集团”)财务报表,包括2022年12月31日的合并及公司资产负债表,2022年度的合并及公司利润表、合并及公司现金流量表、合并及公司所有者权益变动表以及财务报表附注。

我们认为,后附的财务报表在所有重大方面按照企业会计准则的规定编制,公允反映了乐行集团2022年12月31日的合并及公司财务状况以及2022年度的合并及公司经营成果和现金流量。

二、 形成审计意见的基础

我们按照中国注册会计师审计准则的规定执行了审计工作。审计报告的“注册会计师对财务报表审计的责任”部分进一步阐述了我们在这些准则下的责任。按照中国注册会计师职业道德守则,我们独立于乐行集团,并履行了职业道德方面的其他责任。我们相信,我们获取的审计证据是充分、适当的,为发表审计意见提供了基础。

三、 管理层和治理层对财务报表的责任

管理层负责按照企业会计准则的规定编制财务报表,使其实现公允反映,并设计、执行和维护必要的内部控制,以使财务报表不存在由于舞弊或错误导致的重大错报。

在编制财务报表时,管理层负责评估乐行集团的持续经营能力,并运用持续



经营假设,除非管理层计划清算乐行集团公司、终止运营或别无其他现实的选择。

治理层负责监督乐行集团的财务报告过程。

四、注册会计师对财务报表审计的责任

我们的目标是对财务报表整体是否不存在由于舞弊或错误导致的重大错报获取合理保证,并出具包含审计意见的审计报告。合理保证是高水平的保证,但并不能保证按照审计准则执行的审计在某一重大错报存在时总能发现。错报可能由于舞弊或错误所导致,如果合理预期错报单独或汇总起来可能影响财务报表使用者依据财务报表作出的经济决策,则通常认为错报是重大的。

在按照审计准则执行审计的过程中,我们运用职业判断,并保持职业怀疑。同时,我们也执行以下工作:

(一)识别和评估由于舞弊或错误导致的财务报表重大错报风险,设计和实施审计程序以应对这些风险,并获取充分、适当的审计证据,作为发表审计意见的基础。由于舞弊可能涉及串通、伪造、故意遗漏、虚假陈述或凌驾于内部控制之上,未能发现由于舞弊导致的重大错报的风险高于未能发现由于错误导致的重大错报的风险。

(二)了解与审计相关的内部控制,以设计恰当的审计程序,但目的并非对内部控制的有效性发表意见。

(三)评价管理层选用会计政策的恰当性和作出会计估计及相关披露的合理性。

(四)对管理层使用持续经营假设的恰当性得出结论。同时,根据获取的审计证据,就可能导致对乐行集团持续经营能力产生重大疑虑的事项或情况是否存在重大不确定性得出结论。如果我们得出结论认为存在重大不确定性,审计准则要求我们在审计报告中提请报表使用者注意财务报表中的相关披露;如果披露不充分,我们应当发表非无保留意见。我们的结论基于截至审计报告日可获得的信息。然而,未来的事项或情况可能导致乐行集团不能持续经营。

(五)评价财务报表的总体列报、结构和内容(包括披露),并评价财务报表是否公允反映相关交易和事项。

(六)就乐行集团中实体或业务活动的财务信息获取充分、适当的审计证据,以对合并财务报表发表意见。我们负责指导、监督和执行集团审计,并对审计意

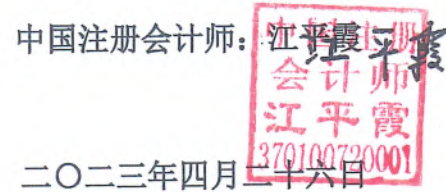
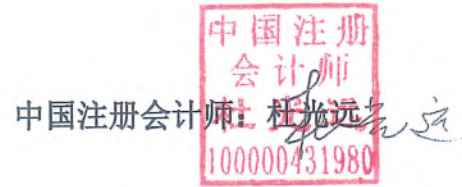


见承担全部责任。

我们与治理层就计划的审计范围、时间安排和重大审计发现等事项进行沟通，包括沟通我们在审计中识别出的值得关注的内部控制缺陷。



中国·北京



二〇二三年四月二十六日



合并资产负债表

2022年12月31日

编制单位：安徽乐行城市建设集团有限公司

金额单位：人民币元

项 目	注释	期末余额	期初余额
流动资产：			
货币资金	6.1	1,798,518,228.56	1,267,493,536.04
交易性金融资产			
衍生金融资产			
应收票据			
应收账款	6.2	679,308,808.42	452,667,418.06
应收款项融资			
预付款项	6.3	394,924,080.50	318,308,025.11
其他应收款	6.4	3,733,022,709.38	4,758,199,511.73
存货	6.5	26,182,968,634.52	20,199,292,054.15
合同资产	6.6	1,334,531,524.95	1,492,870,940.21
持有待售资产			
一年内到期的非流动资产			
其他流动资产	6.7	672,776,580.79	580,700,579.19
流动资产合计		34,796,050,567.12	29,069,532,064.48
非流动资产：			
发放贷款及垫款			
债权投资			
其他债权投资			
可供出售金融资产			
长期应收款			
长期股权投资	6.8	3,406,298,380.56	3,400,243,862.59
其他权益工具投资			
其他非流动金融资产	6.9	205,696,580.00	200,496,580.00
投资性房地产	6.10	1,547,555,821.58	1,589,428,105.08
固定资产	6.11	1,562,705,942.02	1,575,544,444.06
在建工程	6.12	297,714,559.41	17,031,090.63
生产性生物资产			-
油气资产			
无形资产	6.13	201,607,234.82	176,303,454.37
开发支出			
商誉			
长期待摊费用	6.14	55,069,357.99	62,899,321.17
递延所得税资产	6.15	10,237,451.57	8,661,570.80
其他非流动资产			-
非流动资产合计		7,286,885,327.95	7,030,608,428.70
资产总计		42,082,935,895.07	36,100,140,493.18

已审会计报表
中审亚太会计师事务所(特殊普通合伙)



合并资产负债表（续）

2022-12-31

编制单位：安徽乐行城市建设集团有限公司


金额单位：人民币元

项 目	注释	期末余额	期初余额
流动负债：			
短期借款	6.16	1,552,428,481.89	1,148,438,481.89
交易性金融负债			
衍生金融负债			
应付票据	6.17	40,000,000.00	
应付账款	6.18	238,017,005.25	183,376,182.86
预收款项			
合同负债	6.19	7,486,998,820.75	4,860,016,725.65
应付职工薪酬	6.20	1,738,979.59	1,758,279.26
应交税费	6.21	561,130,647.49	442,576,001.22
其他应付款	6.22	1,359,651,824.49	1,384,539,750.62
持有待售负债			
一年内到期的非流动负债	6.23	2,219,381,984.50	1,875,021,436.51
其他流动负债	6.24	673,829,893.87	437,401,505.31
流动负债合计		14,133,177,637.83	10,333,128,363.32
非流动负债：			
长期借款	6.25	10,322,810,617.06	8,585,813,542.27
应付债券	6.26	936,745,095.63	1,367,538,049.07
其中：优先股			
永续债			
长期应付款	6.27	1,365,405,034.12	961,905,993.55
长期应付职工薪酬			
预计负债			
递延收益			
递延所得税负债			
其他非流动负债	6.28	351,411,300.00	376,521,300.00
非流动负债合计		12,976,372,046.81	11,291,778,884.89
负债合计		27,109,549,684.64	21,624,907,248.21
所有者权益（或股东权益）：			
实收资本（或股本）	6.29	3,000,000,000.00	3,000,000,000.00
其他权益工具			
其中：优先股			
永续债			
资本公积	6.30	10,592,826,894.41	10,180,329,940.41
减：库存股			
其他综合收益			
专项储备	6.31	3,493,611.66	2,254,169.45
盈余公积	6.32	84,996,756.21	83,897,085.74
未分配利润	6.33	1,042,000,170.00	987,930,352.79
归属于母公司所有者权益（或股东权益）合计		14,723,317,432.28	14,254,411,548.39
少数股东权益		250,068,778.15	220,821,696.58
所有者权益（或股东权益）合计		14,973,386,210.43	14,475,233,244.97
负债和所有者权益（或股东权益）总计		42,082,935,895.07	36,100,140,493.18

载于第16页至第84页的财务报表附注是本财务报表的组成部分

第4页至第15页的财务报表由以下人士签署：

法定代表人：



主管会计工作负责人：



会计机构负责人：



合并利润表

2022年度

编制单位：安徽乐行城市建设集团有限公司

金额单位：人民币元

项目	注释	本期金额	上期金额
一、营业总收入		1,445,032,252.88	1,140,481,234.61
其中：营业收入	6.34	1,445,032,252.88	1,140,481,234.61
二、营业总成本		1,697,367,335.84	1,461,747,217.20
其中：营业成本	6.34	1,286,232,137.49	1,037,008,568.94
税金及附加	6.35	34,804,621.85	20,595,351.16
销售费用			
管理费用	6.36	141,042,604.12	142,371,714.94
研发费用			
财务费用	6.37	235,287,972.38	261,771,582.16
其中：利息费用		290,818,776.71	300,780,969.26
利息收入		62,676,337.42	45,938,599.91
加：其他收益	6.38	340,758,805.48	415,311,629.11
投资收益（损失以“-”号填列）	6.39	12,659,099.89	19,222,316.65
其中：对联营企业和合营企业的投资收益			
以摊余成本计量的金融资产终止确认收益（损失以“-”号填列）			
净敞口套期收益（损失以“-”号填列）			
公允价值变动收益（损失以“-”号填列）			
信用减值损失（损失以“-”号填列）	6.40	-6,303,523.10	-6,425,715.97
资产减值损失（损失以“-”号填列）			
资产处置收益（损失以“-”号填列）			
三、营业利润（亏损以“-”号填列）		94,779,299.31	106,842,247.20
加：营业外收入	6.41	2,287,401.51	1,059,531.52
减：营业外支出	6.42	787,535.79	16,129,911.71
四、利润总额（亏损总额以“-”号填列）		96,279,165.03	91,771,867.01
减：所得税费用	6.43	34,479,842.71	28,543,027.17
五、净利润（净亏损以“-”号填列）		61,799,322.32	63,228,839.84
（一）按经营持续性分类			
1. 持续经营净利润（净亏损以“-”号填列）		61,799,322.32	63,228,839.84
2. 终止经营净利润（净亏损以“-”号填列）			
（二）按所有权归属分类			
1. 归属于母公司股东的净利润（净亏损以“-”号填列）		57,224,040.75	59,351,992.88
2. 少数股东损益（净亏损以“-”号填列）		4,575,281.57	3,876,846.96
六、其他综合收益的税后净额			-
（一）归属母公司股东的其他综合收益的税后净额			-
1. 不能重分类进损益的其他综合收益			-
（1）重新计量设定受益计划变动额			
（2）权益法下不能转损益的其他综合收益			
（3）其他权益工具投资公允价值变动			
（4）企业自身信用风险公允价值变动			
2. 将重分类进损益的其他综合收益			-
（1）权益法下可转损益的其他综合收益			
（2）其他债权投资公允价值变动			
（3）金融资产重分类计入其他综合收益的金额			
（4）其他债权投资信用减值准备			
（5）现金流量套期储备			
（6）外币财务报表折算差额			
（7）其他			
（二）归属于少数股东的其他综合收益的税后净额			
七、综合收益总额		61,799,322.32	63,228,839.84
（一）归属于母公司股东的综合收益总额		57,224,040.75	59,351,992.88
（二）归属于少数股东的综合收益总额		4,575,281.57	3,876,846.96
八、每股收益			
（一）基本每股收益(元/股)			
（二）稀释每股收益(元/股)			

载于第16页至第84页的财务报表附注是本财务报表的组成部分

第4页至第15页的财务报表由以下人士签署：

法定代表人：



主管会计工作负责人：



会计机构负责人：





合并现金流量表

2022年度

编制单位：安徽乐行城市建设集团有限公司

金额单位：人民币元

项目	注释	本期金额	上期金额
一、经营活动产生的现金流量：			
销售商品、提供劳务收到的现金		1,721,013,981.79	1,783,124,731.95
收到的税费返还		154,305,075.23	264.31
收到其他与经营活动有关的现金	6.44.1	5,928,454,154.23	4,771,046,646.67
经营活动现金流入小计		7,803,773,211.25	6,554,171,642.93
购买商品、接受劳务支付的现金		5,431,595,747.75	5,672,823,419.93
支付给职工以及为职工支付的现金		75,160,596.28	54,653,597.51
支付的各项税费		285,768,299.15	293,916,282.56
支付其他与经营活动有关的现金	6.44.2	3,252,328,133.77	5,679,947,272.08
经营活动现金流出小计		9,044,852,776.95	11,701,340,572.08
经营活动产生的现金流量净额		-1,241,079,565.70	-5,147,168,929.15
二、投资活动产生的现金流量：			
收回投资收到的现金		-	-
取得投资收益收到的现金		2,669,437.90	5,200,000.00
处置固定资产、无形资产和其他长期资产收回的现金净额		61,200.00	
处置子公司及其他营业单位收到的现金净额		-	
收到其他与投资活动有关的现金		-	
投资活动现金流入小计		2,730,637.90	5,200,000.00
购建固定资产、无形资产和其他长期资产支付的现金		156,290,913.31	29,150,035.16
投资支付的现金		2,416,260.00	60,392,677.40
取得子公司及其他营业单位支付的现金净额		-	-
支付其他与投资活动有关的现金	6.44.3	450,313.91	247,884,196.68
投资活动现金流出小计		159,157,487.22	337,426,909.24
投资活动产生的现金流量净额		-156,426,849.32	-332,226,909.24
三、筹资活动产生的现金流量：			
吸收投资收到的现金		444,168,754.00	2,018,500,000.00
其中：子公司吸收少数股东投资收到的现金		444,168,754.00	18,500,000.00
取得借款收到的现金		6,132,713,352.59	4,216,063,881.89
收到其他与筹资活动有关的现金	6.44.4	220,000,000.00	100,000,000.00
筹资活动现金流入小计		6,796,882,106.59	6,334,563,881.89
偿还债务支付的现金		3,982,404,623.41	1,831,700,787.75
分配股利、利润或偿付利息支付的现金		674,395,732.74	534,552,171.39
其中：子公司支付给少数股东的股利、利润			
支付其他与筹资活动有关的现金	6.44.5	301,550,642.90	-
筹资活动现金流出小计		4,958,350,999.05	2,366,252,959.14
筹资活动产生的现金流量净额		1,838,531,107.54	3,968,310,922.75
四、汇率变动对现金及现金等价物的影响		-	-
五、现金及现金等价物净增加额		441,024,692.52	-1,511,084,915.64
加：期初现金及现金等价物余额		1,267,493,536.04	2,778,578,451.68
六、期末现金及现金等价物余额		1,708,518,228.56	1,267,493,536.04


载于第16页至第84页的财务报表附注是本财务报表的组成部分

第4页至第15页的财务报表由以下人士签署：

法定代表人：



主管会计工作负责人：



会计机构负责人：



合并所有者权益变动表

2022年度

金额单位：人民币元

	本期金额													
	归属于母公司所有者权益													
	实收资本(或股本)	其他权益工具 优先股	永续债	其他	资本公积	减：库存股	其他综合收益	专项储备	盈余公积	未分配利润	其他	小计	少数股东权益	所有者权益合计
一、上年年末余额	3,000,000,000.00				10,180,329,940.41			2,254,169.45	83,897,085.74	987,930,352.79		14,254,141,548.39	220,821,696.58	14,475,233,244.97
加：会计政策变更														
前期差错更正														
同一控制下企业合并														
其他														
二、本年年初余额	3,000,000,000.00				10,180,329,940.41			2,254,169.45	83,897,085.74	987,930,352.79		14,254,141,548.39	220,821,696.58	14,475,233,244.97
三、本年增减变动金额(减少以“-”号填列)					412,496,954.00			1,239,442.21	1,099,670.47	54,069,817.21		468,905,883.89	29,247,081.57	498,152,965.46
(一)综合收益总额														
(二)股东权益投入和减少资本					412,496,954.00									
1.股东投入的普通股														
2.其他权益工具持有者投入资本														
3.股份支付计入股东权益的金额														
4.其他														
(三)利润分配					419,496,954.00									
1.提取盈余公积														
2.对所有者(或股东)的分配														
3.其他														
(四)股东权益内部结转														
1.资本公积转增资本(或股本)														
2.盈余公积转增资本(或股本)														
3.盈余公积弥补亏损														
4.设定受益计划变动额结转留存收益														
5.其他综合收益结转留存收益														
6.其他														
(五)专项储备														
1.本期提取								1,239,442.21	1,099,670.47	-1,089,670.47		1,239,442.21		1,239,442.21
2.本期使用								1,239,442.21	1,099,670.47	-1,099,670.47		1,239,442.21		1,239,442.21
(六)其他														
四、本年年末余额	3,000,000,000.00				10,592,826,894.41			3,493,611.66	84,996,756.21	1,042,000,170.00	420,446.93	14,723,317,432.28	250,068,778.15	14,973,386,210.43

已审会计报表
中审亚太会计师事务所(特殊普通合伙)

截至第16页至第84页的财务报表附注是本财务报表的重要组成部分

会计师事务所负责人：

注册会计师：

法定代表人：

李淑

孙绍印

孙绍印



合并所有者权益变动表 (续)
2022年度

金额单位: 人民币元

	上期金额									
	归属于母公司所有者权益					少数股东权益				
	实收资本(或股本)	资本公积	其他综合收益	专项储备	盈余公积	未分配利润	其他	小计	少数股东权益	所有者权益合计
一、上年年末余额	1,000,000,000.00	10,424,914,114.46			83,897,085.74	928,778,359.90		12,437,589,560.12	197,121,510.47	12,634,711,070.59
加: 会计政策变更										
前期差错更正										
同一控制下企业合并										
其他										
二、本年年初余额	1,000,000,000.00	10,424,914,114.46			83,897,085.74	928,778,359.90		12,437,589,560.12	197,121,510.47	12,634,711,070.59
三、本年增减变动金额(减少以“-”号填列)	2,000,000,000.00	-244,584,174.07		2,254,169.45		59,151,892.89		1,816,821,988.27	23,700,186.11	1,840,522,174.38
(一) 综合收益总额						59,351,892.88		59,351,892.88	3,876,846.96	63,228,839.84
(二) 股东投入和减少资本										
1. 股东投入的普通股										
2. 其他权益工具持有者投入资本										
3. 股份支付计入股东权益的金额										
4. 其他										
(三) 利润分配										
1. 提取盈余公积										
2. 对所有者(或股东)的分配										
3. 其他										
(四) 股东权益内部结转										
1. 资本公积转增资本(或股本)										
2. 盈余公积转增资本(或股本)										
3. 盈余公积弥补亏损										
4. 设定受益计划变动额结转留存收益										
5. 其他综合收益结转留存收益										
6. 其他										
(五) 专项储备										
1. 本期提取										
2. 本期使用										
(六) 其他										
四、本年年末余额	3,000,000,000.00	10,180,329,940.41		2,254,169.45	83,897,085.74	987,930,352.79		14,254,411,548.39	220,821,695.58	14,475,233,244.97

已审会计报表
 中审亚太会计师事务所(特殊普通合伙)

截至第16页至第84页的财务报表附注是本财务报表的重要组成部分

会计机构负责人:

主管会计工作负责人:

法定代表人:

李淑

孙印绍

印阳
3416210010073



资产负债表

2022年12月31日

编制单位：安徽乐行城市建设集团有限公司

金额单位：人民币元

项 目	注释	期末余额	期初余额
流动资产：			
货币资金		260,632,313.67	342,765,047.07
交易性金融资产			
衍生金融资产			
应收票据			
应收账款	13.1	210,330,591.67	210,330,591.67
应收款项融资			
预付款项		11,181,456.87	8,911,612.52
其他应收款	13.2	3,553,877,221.01	4,311,044,462.56
其中：应收利息			
应收股利			
存货		14,977,215,291.66	12,048,531,984.47
合同资产		917,856,516.91	1,059,916,785.78
持有待售资产			
一年内到期的非流动资产			
其他流动资产		10,914,374.19	
流动资产合计		19,942,007,765.98	17,981,500,484.07
非流动资产：			
债权投资			
其他债权投资			
可供出售金融资产			
长期应收款			
长期股权投资	13.3	8,599,954,408.59	8,071,319,673.44
其他权益工具投资			
其他非流动金融资产		68,993,010.00	68,993,010.00
投资性房地产		930,112,004.19	951,198,289.14
固定资产		468,330,998.22	485,677,825.51
在建工程		213,029,311.06	
生产性生物资产			
油气资产			
无形资产		812,406.88	871,330.11
开发支出			
商誉			
长期待摊费用		51,064,097.06	59,340,404.28
递延所得税资产		6,851,575.05	6,088,400.25
其他非流动资产			
非流动资产合计		10,339,147,811.05	9,643,488,932.73
资产总计		30,281,155,577.03	27,624,989,416.80

已审会计报表
中审亚太会计师事务所(特殊普通合伙)



资产负债表（续）

2022年12月31日

编制单位：安徽乐行城市建设集团有限公司


金额单位：人民币元

项 目	注释	期末余额	期初余额
流动负债：			
短期借款		1,004,438,481.89	764,438,481.89
交易性金融负债			
衍生金融负债			
应付票据			
应付账款		355,479.96	355,479.96
预收款项			
合同负债		54,895.12	67,178.10
应付职工薪酬		-422,147.23	-135,510.35
应交税费		383,569,205.45	298,184,485.20
其他应付款		10,403,941,072.46	8,243,456,160.87
持有待售负债			
一年内到期的非流动负债		828,055,631.04	707,486,650.89
其他流动负债		4,940.56	6,046.03
流动负债合计		12,619,997,559.25	10,013,858,972.59
非流动负债：			
长期借款		2,082,960,000.00	1,931,700,000.00
应付债券		936,745,095.63	1,367,538,049.07
其中：优先股			
永续债			
长期应付款		441,562,201.65	482,994,243.46
长期应付职工薪酬			
预计负债			
递延收益			
递延所得税负债			
其他非流动负债		351,411,300.00	376,521,300.00
非流动负债合计		3,812,678,597.28	4,158,753,592.53
负债合计		16,432,676,156.53	14,172,612,565.12
所有者权益（或股东权益）：			
实收资本（或股本）		3,000,000,000.00	3,000,000,000.00
其他权益工具			
其中：优先股			
永续债			
资本公积		10,308,500,416.60	9,898,598,140.61
减：库存股			
其他综合收益			
专项储备			
盈余公积		75,778,577.53	75,778,577.53
未分配利润		464,200,426.37	478,000,133.54
所有者权益（或股东权益）合计		13,848,479,420.50	13,452,376,851.68
负债和所有者权益（或股东权益）总计		30,281,155,577.03	27,624,989,416.80

载于第16页至第84页的财务报表附注是本财务报表的组成部分

第4页至第15页的财务报表由以下人士签署：

法定代表人：



主管会计工作负责人：



会计机构负责人：



利润表

2022年度

编制单位：安徽乐行城市建设集团有限公司

金额单位：人民币元

项 目	注释	本期金额	上期金额
一、营业收入	13.4	64,628,842.07	376,093,798.38
减：营业成本	13.4	73,617,659.21	392,218,828.96
税金及附加		6,375,470.66	3,846,355.50
销售费用			
管理费用		34,311,103.74	31,515,079.27
研发费用			
财务费用		231,066,057.12	230,466,843.33
加：其他收益		260,900,000.00	241,280,974.42
投资收益（损失以“-”号填列）	13.5	8,218,213.16	12,417,388.38
其中：对联营企业和合营企业的投资收益			
以摊余成本计量的金融资产终止确认收益（损失以“-”号填列）			
净敞口套期收益（损失以“-”号填列）			
公允价值变动收益（损失以“-”号填列）			
信用减值损失（损失以“-”号填列）		-3,052,699.21	-3,731,477.70
资产减值损失（损失以“-”号填列）			
资产处置收益（损失以“-”号填列）			
二、营业利润（亏损以“-”号填列）		-14,675,934.71	-31,986,423.58
加：营业外收入		241,669.34	
减：营业外支出		128,616.60	2,033,742.22
三、利润总额（亏损总额以“-”号填列）		-14,562,881.97	-34,020,165.80
减：所得税费用		-763,174.80	-932,869.43
四、净利润（净亏损以“-”号填列）		-13,799,707.17	-33,087,296.37
（一）持续经营净利润（净亏损以“-”号填列）		-13,799,707.17	-33,087,296.37
（二）终止经营净利润（净亏损以“-”号填列）			
五、其他综合收益的税后净额			
（一）不能重分类进损益的其他综合收益			
1. 重新计量设定受益计划变动额			
2. 权益法下不能转损益的其他综合收益			
3. 其他权益工具投资公允价值变动			
4. 企业自身信用风险公允价值变动			
（二）将重分类进损益的其他综合收益			
1. 权益法下可转损益的其他综合收益			
2. 其他债权投资公允价值变动			
3. 金融资产重分类计入其他综合收益的金额			
4. 其他债权投资信用减值准备			
5. 现金流量套期储备（现金流量套期损益的有效部分）			
6. 外币财务报表折算差额			
7. 其他			
六、综合收益总额		-13,799,707.17	-33,087,296.37

已审会计报表
中审亚太会计师事务所(特殊普通合伙)

载于第16页至第84页的财务报表附注是本财务报表的组成部分

第4页至第15页的财务报表由以下人士签署：

法定代表人：

李阳
3415210010073

主管会计工作负责人：

孙绍钦
印

会计机构负责人：

李淑
印



现金流量表

2022年度

编制单位：安徽乐行城市建设集团有限公司

金额单位：人民币元

项 目	注释	本期金额	上期金额
一、经营活动产生的现金流量：			
销售商品、提供劳务收到的现金		223,888,538.12	145,366,042.16
收到的税费返还		-	-
收到其他与经营活动有关的现金		4,717,788,189.20	5,201,523,964.16
经营活动现金流入小计		4,941,676,727.32	5,346,890,006.32
购买商品、接受劳务支付的现金		3,111,340,159.36	3,259,116,365.47
支付给职工以及为职工支付的现金		7,151,219.58	6,538,613.22
支付的各项税费		65,225,531.13	14,931,483.57
支付其他与经营活动有关的现金		1,323,160,681.85	4,312,776,802.86
经营活动现金流出小计		4,506,877,591.92	7,593,363,265.12
经营活动产生的现金流量净额		434,799,135.40	-2,246,473,258.80
二、投资活动产生的现金流量：			
收回投资收到的现金		-	-
取得投资收益收到的现金		2,336,600.00	3,000,000.00
处置固定资产、无形资产和其他长期资产收回的现金净额		-	-
收到其他与投资活动有关的现金		-	-
投资活动现金流入小计		2,336,600.00	3,000,000.00
购建固定资产、无形资产和其他长期资产支付的现金		139,090,847.77	1,672,617.52
投资支付的现金		526,675,700.00	117,589,900.00
支付其他与投资活动有关的现金		-	-
投资活动现金流出小计		665,766,547.77	119,262,517.52
投资活动产生的现金流量净额		-663,429,947.77	-116,262,517.52
三、筹资活动产生的现金流量：			
吸收投资收到的现金		419,496,954.00	2,000,000,000.00
取得借款收到的现金		2,816,015,445.67	1,376,683,881.89
收到其他与筹资活动有关的现金		-	-
筹资活动现金流入小计		3,235,512,399.67	3,376,683,881.89
偿还债务支付的现金		2,686,513,803.03	1,056,553,171.99
分配股利、利润或偿付利息支付的现金		402,500,517.67	320,939,210.81
支付其他与筹资活动有关的现金		-	-
筹资活动现金流出小计		3,089,014,320.70	1,377,492,382.80
筹资活动产生的现金流量净额		146,498,078.97	1,999,191,499.09
四、汇率变动对现金及现金等价物的影响		-	-
五、现金及现金等价物净增加额		-82,132,733.40	-363,544,277.23
加：期初现金及现金等价物余额		342,765,047.07	706,309,324.30
六、期末现金及现金等价物余额		260,632,313.67	342,765,047.07

载于第16页至第84页的财务报表附注是本财务报表的组成部分

第4页至第15页的财务报表由以下人士签署：

法定代表人：



主管会计工作负责人：



会计机构负责人：



所有者权益变动表

2022年度

项目	本期金额						所有者权益合计
	实收资本(或股本)		资本公积		减:库存股	其他综合收益	
	优先股	永续债	其他权益工具	其他			
一、上年年末余额	3,000,000,000.00	-	-	9,898,598,140.61	-	75,778,577.53	13,452,376,851.68
加:会计政策变更							
前期差错更正							
其他							
二、本年初余额	3,000,000,000.00	-	-	9,898,598,140.61	-	75,778,577.53	13,452,376,851.68
三、本年增减变动金额(减少以“-”号填列)				409,902,275.99			396,102,568.82
(一)综合收益总额							
(二)股东权益投入和减少资本				419,496,954.00			419,496,954.00
1.股东投入的普通股							
2.其他权益工具持有者投入资本							
3.股份支付计入股东权益的金额							
4.其他							
(三)利润分配							
1.提取盈余公积							
2.对所有者(或股东)的分配							
3.其他							
(四)股东权益内部结转							
1.资本公积转增资本(或股本)							
2.盈余公积转增资本(或股本)							
3.盈余公积弥补亏损							
4.设定受益计划变动额结转留存收益							
5.其他综合收益结转留存收益							
6.其他							
(五)专项储备							
1.本期提取							
2.本期使用							
(六)其他				-9,594,678.01			-9,594,678.01
四、本年年末余额	3,000,000,000.00			10,308,500,416.60		75,778,577.53	13,848,479,420.50

金额单位:人民币元

已审会计报表
中审亚太会计师事务所(特殊普通合伙)

载于第16页至第64页的财务报表附注是本财务报表的组成部分

法定代表人: 

主管会计工作负责人:



会计机构负责人:





所有者权益变动表 (续)
2022年度

编制单位: 安徽江淮城市建设有限公司 人民币元

项目	上期金额		本期金额		所有者权益合计				
	实收资本(或股本)	其他权益工具 优先股 永续债 其他	资本公积	减: 库存股		其他综合收益	专项储备	盈余公积	未分配利润
一、上年年末余额	1,000,000,000.00	-	10,089,798,140.61	-	-	-	75,778,577.53	507,619,364.53	11,673,196,082.67
加: 会计政策变更	-	-	-	-	-	-	-	-	-
前期差错更正	-	-	-	-	-	-	-	-	-
其他	-	-	-	-	-	-	-	-	-
二、本年初余额	1,000,000,000.00	-	10,089,798,140.61	-	-	-	75,778,577.53	507,619,364.53	11,673,196,082.67
三、本年增减变动金额(减少以“-”号填列)	2,000,000,000.00	-	-191,200,000.00	-	-	-	-	-29,619,230.99	1,779,180,769.01
(一) 综合收益总额	-	-	-	-	-	-	-	-33,087,296.37	-33,087,296.37
(二) 股东权益投入和减少资本	2,000,000,000.00	-	-191,200,000.00	-	-	-	-	-	1,808,800,000.00
1. 股东投入的普通股	2,000,000,000.00	-	-	-	-	-	-	-	2,000,000,000.00
2. 其他权益工具持有者投入资本	-	-	-	-	-	-	-	-	-
3. 股份支付计入股东权益的金额	-	-	-	-	-	-	-	-	-
4. 其他	-	-	-	-	-	-	-	-	-
(三) 利润分配	-	-	-191,200,000.00	-	-	-	-	3,468,065.38	-191,200,000.00
1. 提取盈余公积	-	-	-	-	-	-	-	-	-
2. 对所有者(或股东)的分配	-	-	-	-	-	-	-	-	-
3. 其他	-	-	-	-	-	-	-	-	-
(四) 股东权益内部结转	-	-	-	-	-	-	-	-	-
1. 资本公积转增资本(或股本)	-	-	-	-	-	-	-	-	-
2. 盈余公积转增资本(或股本)	-	-	-	-	-	-	-	-	-
3. 盈余公积弥补亏损	-	-	-	-	-	-	-	-	-
4. 设定受益计划变动额结转留存收益	-	-	-	-	-	-	-	-	-
5. 其他综合收益结转留存收益	-	-	-	-	-	-	-	-	-
6. 其他	-	-	-	-	-	-	-	-	-
(五) 专项储备	-	-	-	-	-	-	-	-	-
1. 本期提取	-	-	-	-	-	-	-	-	-
2. 本期使用	-	-	-	-	-	-	-	-	-
(六) 其他	-	-	-	-	-	-	-	-	-
四、本年年末余额	3,000,000,000.00	-	9,898,598,140.61	-	-	-	75,778,577.53	478,000,133.54	13,452,376,851.68

已审会计报表
上海亚太会计师事务所(特殊普通合伙)

载于第16页至第84页的财务报表附注是本财务报表的组成部分

法定代表人: 李阳

主管会计工作负责人: 孙钦

会计机构负责人: 李淑



安徽乐行城市建设集团有限公司

2022 年度财务报表附注

1、公司基本情况**1.1 公司概况**

公司名称：安徽乐行城市建设集团有限公司

公司统一社会信用代码：913416210822411227

注册资本：人民币元 300,000.00 万

法定代表人：李阳

公司注册地：涡阳县团结路 19 号

1.2 公司历史沿革

安徽乐行城市建设集团有限公司（以下简称“本公司”）系由涡阳县财政局出资组建的有限责任公司，于 2013 年 11 月 13 日取得涡阳县市场监督管理局核发的 913416210822411227 号企业法人营业执照。公司初始注册资本为 100,000.00 万元，截至期末余额，公司注册资本为 300,000.00 万元。

安徽乐行城市建设集团有限公司（以下简称“本公司”）于 2013 年 11 月在【涡阳县】注册成立，现总部位于涡阳县团结路 19 号。

本公司及各子公司主要从事【接受委托进行道路、桥梁等基础设施建设以及其他一些市政项目】。

主要经营范围为新型城镇化及美好乡村建设及运营，产权投资及资产运营，房地产开发，投资咨询服务，房屋租赁，建设设备、材料销售，土地整理，新农村建设，保障性住房建设，标准化厂房建设及园区配套设施建设。（依法须经批准的项目，经相关部门批准后方可开展经营活动）

本财务报表业经本公司董事会于 2023 年 4 月 26 日决议批准报出。

1.2 合并财务报表范围及其变化情况

2022 年度纳入合并范围的主要子公司详见附注 8，2022 年度合并范围变化详见附注 7。

2、财务报表的编制基础**2.1 编制基础**

本公司财务报表以持续经营假设为基础，根据实际发生的交易和事项，按照财政部发布的《企业会计准则——基本准则》（财政部令第 33 号发布、财政部令第 76 号修订）、于 2006 年 2 月 15 日及其后颁布和修订的 42 项具体会计准则、企业会计准则应用指南、企业会计准则解释及其他相关规定（以下合称“企业会计准则”）。

2.2 持续经营

公司自本报告期末至少 12 个月内具备持续经营能力，无影响持续经营能力的重大事项。

3、遵循企业会计准则的声明

公司所编制的财务报表符合企业会计准则的要求，真实、完整地反映了报告期合并及公司的财务状况、经营成果、现金流量等有关信息。

4、重要会计政策和会计估计

本公司及各子公司从事基础设施建设项目经营。本公司及各子公司根据实际生产经营特点，依据相关企业会计准则的规定，对收入确认、建造合同完工百分比确定等交易和事项制定了若干项具体会计政策和会计估计，详见本附注“4.26 收入”各项描述。关于管理层所作出的重大会计判断和估计的说明，请参阅附注“4.30 重大会计判断和估计”。

4.1 会计期间

本公司的会计期间分为年度和中期，会计中期指短于一个完整的会计年度的报告期间。本公司会计年度采用公历年度，即每年自1月1日起至12月31日止。

4.2 营业周期

正常营业周期是指本公司从购买用于加工的资产起至实现现金或现金等价物的期间。本公司以12个月作为一个营业周期，并以其作为资产和负债的流动性划分标准。

4.3 记账本位币

人民币为本公司及境内子公司经营所处的主要经济环境中的货币，本公司及境内子公司以人民币为记账本位币。本公司编制本财务报表时所采用的货币为人民币。

4.4 同一控制下和非同一控制下企业合并的会计处理方法

企业合并，是指将两个或两个以上单独的企业合并形成一个报告主体的交易或事项。企业合并分为同一控制下企业合并和非同一控制下企业合并。

4.4.1 同一控制下企业合并

同一控制下的企业合并，指参与合并的公司合并前后均受同一方或相同的多方最终控制且该控制并非暂时性的企业合并。

按照被合并方所有者权益在最终控制方合并财务报表中的账面价值计量。被合并方在合并日的净资产账面价值为负数的，长期股权投资成本按零确定。如果被合并方在被合并以前，是最终控制方通过非同一控制下的企业合并所控制的，则合并方长期股权投资的初始投资成本还应包含相关的商誉金额。公司取得的净资产账面价值与支付的合并对价账面价值的差额，应当调整资本公积；资本公积不足冲减的，调整留存收益。

公司为进行企业合并发生的各项直接相关费用，包括为进行企业合并而支付的审计费用、评估费用、法律服务费用等，应当于发生时计入当期管理费用。与发行权益性工具作为合并对价直接相关的交易费用，冲减资本公积（股本溢价），资本公积（股本溢价）不足冲减的，依次冲减盈余公积和未分配利润。与发行债务性工具作为合并对价直接相关的交易费用，计入债务性工具的初始确认金额。

在合并财务报表中，合并方在达到合并之前持有的长期股权投资，在取得日与合并方与

被合并方向处于同一最终控制之日孰晚日与合并日之间已确认有关损益、其他综合收益和其他所有者权益变动，应分别冲减比较报表期间的期初留存收益或当期损益。

4.4.2 非同一控制下企业合并

参与合并的企业在合并前后不受同一方或相同的多方最终控制的，为非同一控制下的企业合并。非同一控制下的企业合并，在购买日取得对其他参与合并企业控制权的一方为购买方，参与合并的其他企业为被购买方。购买日，是指为购买方实际取得对被购买方控制权的日期。

对于非同一控制下的企业合并，合并成本包含购买日购买方为取得对被购买方的控制权而付出的资产、发生或承担的负债以及发行的权益性证券的公允价值，为企业合并发生的审计、法律服务、评估咨询等中介费用以及其他管理费用于发生时计入当期损益。购买方作为合并对价发行的权益性证券或债务性证券的交易费用，计入权益性证券或债务性证券的初始确认金额。所涉及的或有对价按其在购买日的公允价值计入合并成本，购买日后 12 个月内出现对购买日已存在情况的新的或进一步证据而需要调整或有对价的，相应调整合并商誉。购买方发生的合并成本及在合并中取得的可辨认净资产按购买日的公允价值计量。合并成本大于合并中取得的被购买方于购买日可辨认净资产公允价值份额的差额，确认为商誉。合并成本小于合并中取得的被购买方可辨认净资产公允价值份额的，首先对取得的被购买方各项可辨认资产、负债及或有负债的公允价值以及合并成本的计量进行复核，复核后合并成本仍小于合并中取得的被购买方可辨认净资产公允价值份额的，其差额计入当期损益。

购买方取得被购买方的可抵扣暂时性差异，在购买日因不符合递延所得税资产确认条件而未予确认的，在购买日后 12 个月内，如取得新的或进一步的信息表明购买日的相关情况已经存在，预期被购买方在购买日可抵扣暂时性差异带来的经济利益能够实现的，则确认相关的递延所得税资产，同时减少商誉，商誉不足冲减的，差额部分确认为当期损益；除上述情况以外，确认与企业合并相关的递延所得税资产的，计入当期损益。

通过多次交易分步实现的非同一控制下企业合并，根据《财政部关于印发企业会计准则解释第 5 号的通知》（财会【2012】19 号）和《企业会计准则第 33 号——合并财务报表》第五十一条关于“一揽子交易”的判断标准（参见本附注 4.5.2），判断该多次交易是否属于“一揽子交易”。属于“一揽子交易”的，参考本部分前面各段描述及本附注“4.16 长期股权投资”进行会计处理；不属于“一揽子交易”的，区分个别财务报表和合并财务报表进行相关会计处理：

在个别财务报表中，以购买日之前所持被购买方的股权投资的账面价值与购买日新增投资成本之和，作为该项投资的初始投资成本；购买日之前持有的被购买方的股权涉及其他综合收益的，在处置该项投资时将与其相关的其他综合收益采用与被购买方直接处置相关资产或负债相同的基础进行会计处理（即，除了按照权益法核算的在被购买方重新计量设定受益计划净负债或净资产导致的变动中的相应份额以外，其余转入当期投资收益）。

在合并财务报表中，对于购买日之前持有的被购买方的股权，按照该股权在购买日的公允价值进行重新计量，公允价值与其账面价值的差额计入当期投资收益；购买日之前持有的被购买方的股权涉及其他综合收益的，与其相关的其他综合收益应当采用与被购买方直接处置相关资产或负债相同的基础进行会计处理（即，除了按照权益法核算的在被购买方重新计量设定受益计划净负债或净资产导致的变动中的相应份额以外，其余转为购买日所属当期投资收益）。

4.5 合并财务报表的编制方法

4.5.1 合并财务报表范围的确定原则

合并财务报表的合并范围以控制为基础予以确定。控制是指本公司拥有对被投资方的权力，通过参与被投资方的相关活动而享有可变回报，并且有能力运用对被投资方的权力影响该回报金额。合并范围包括本公司及全部子公司。子公司，是指被本公司控制的主体。

一旦相关事实和情况的变化导致上述控制定义涉及的相关要素发生了变化，本公司将进行重新评估。

4.5.2 合并财务报表编制的方法

从取得子公司的净资产和生产经营决策的实际控制权之日起，本公司开始将其纳入合并范围；从丧失实际控制权之日起停止纳入合并范围。对于处置的子公司，处置日前的经营成果和现金流量已经适当地包括在合并利润表和合并现金流量表中；当期处置的子公司，不调整合并资产负债表的期初数。非同一控制下企业合并增加的子公司，其购买日后的经营成果及现金流量已经适当地包括在合并利润表和合并现金流量表中，且不调整合并财务报表的期初数和对比数。同一控制下企业合并增加的子公司，其自合并当期期初至合并日的经营成果和现金流量已经适当地包括在合并利润表和合并现金流量表中，并且同时调整合并财务报表的对比数。

同一控制下的吸收合并中，合并方在合并当期期末比较报表的编制应区别不同的情况，如果合并方在合并当期期末，仅需要编制个别财务报表、不需要编制合并财务报表的，合并方在编制前期比较报表时，无须对以前期间已经编制的比较报表进行调整；如果合并方在合并当期期末需要编制合并财务报表的，在编制前期比较合并财务报表时，应将吸收合并取得的被合并方前期有关财务状况、经营成果及现金流量等并入合并方前期合并财务报表。前期比较报表的具体编制原则比照同一控制下控股合并比较报表的编制。

在编制合并财务报表时，子公司与本公司采用的会计政策或会计期间不一致的，按照本公司的会计政策和会计期间对子公司财务报表进行必要的调整。对于非同一控制下企业合并取得的子公司，以购买日可辨认净资产公允价值为基础对其财务报表进行调整。

公司内所有重大往来余额、交易及未实现利润在合并财务报表编制时予以抵销。

子公司的股东权益及当期净损益中不属于本公司所拥有的部分分别作为少数股东权益及少数股东损益在合并财务报表中股东权益及净利润项下单独列示。子公司当期净损益中属

于少数股东权益的份额，在合并利润表中净利润项目下以“少数股东损益”项目列示。少数股东分担的子公司的亏损超过了少数股东在该子公司期初股东权益中所享有的份额，仍冲减少数股东权益。

当因处置部分股权投资或其他原因丧失了对原有子公司的控制权时，对于剩余股权，按照其在丧失控制权日的公允价值进行重新计量。处置股权取得的对价与剩余股权公允价值之和，减去按原持股比例计算应享有原有子公司自购买日开始持续计算的净资产的份额之间的差额，计入丧失控制权当期的投资收益。与原有子公司股权投资相关的其他综合收益，在丧失控制权时采用与被购买方直接处置相关资产或负债相同的基础进行会计处理（即，除了在该原有子公司重新计量设定受益计划净负债或净资产导致的变动以外，其余一并转为当期投资收益）。其后，对该部分剩余股权按照《企业会计准则第 2 号——长期股权投资》或《企业会计准则第 22 号——金融工具确认和计量》等相关规定进行后续计量，详见本附注“4.16 长期股权投资”或本附注“4.8 金融工具”。

本公司通过多次交易分步处置对子公司股权投资直至丧失控制权的，需区分处置对子公司股权投资直至丧失控制权的各项交易是否属于一揽子交易。处置对子公司股权投资的各项交易的条款、条件以及经济影响符合以下一种或多种情况，通常表明应将多次交易事项作为一揽子交易进行会计处理：①这些交易是同时或者在考虑了彼此影响的情况下订立的；②这些交易整体才能达成一项完整的商业结果；③一项交易的发生取决于其他至少一项交易的发生；④一项交易单独看是不经济的，但是和其他交易一并考虑时是经济的。不属于一揽子交易的，对其中的每一项交易视情况分别按照“不丧失控制权的情况下部分处置对子公司的长期股权投资”（详见本附注 4.16.2.3 和“因处置部分股权投资或其他原因丧失了对原有子公司的控制权”（详见前段）适用的原则进行会计处理。处置对子公司股权投资直至丧失控制权的各项交易属于一揽子交易的，将各项交易作为一项处置子公司并丧失控制权的交易进行会计处理；但是，在丧失控制权之前每一次处置价款与处置投资对应的享有该子公司净资产份额的差额，在合并财务报表中确认为其他综合收益，在丧失控制权时一并转入丧失控制权当期的损益。

4.6 合营安排分类及共同经营会计处理方法

合营安排，是指一项由两个或两个以上的参与方共同控制的安排。本公司根据在合营安排中享有的权利和承担的义务，将合营安排分为共同经营和合营企业。共同经营，是指本公司享有该安排相关资产且承担该安排相关负债的合营安排。合营企业，是指本公司仅对该安排的净资产享有权利的合营安排。

本公司对合营企业的投资采用权益法核算，按照本附注“4.16.22 权益法核算的长期股权投资”中所述的会计政策处理。

本公司作为合营方对共同经营，确认本公司单独持有的资产、单独所承担的负债，以及按本公司份额确认共同持有的资产和共同承担的负债；确认出售本公司享有的共同经营产出

份额所产生的收入；按本公司份额确认共同经营因出售产出所产生的收入；确认本公司单独所发生的费用，以及按本公司份额确认共同经营发生的费用。

当本公司作为合营方向共同经营投出或出售资产（该资产不构成业务，下同）、或者自共同经营购买资产时，在该等资产出售给第三方之前，本公司仅确认因该交易产生的损益中归属于共同经营其他参与方的部分。该等资产发生符合《企业会计准则第 8 号——资产减值》等规定的资产减值损失的，对于由本公司向共同经营投出或出售资产的情况，本公司全额确认该损失；对于本公司自共同经营购买资产的情况，本公司按承担的份额确认该损失。

4.7 现金及现金等价物的确定标准

本公司现金及现金等价物包括库存现金、可以随时用于支付的存款以及本公司持有的期限短（一般为从购买日起三个月内到期）、流动性强、易于转换为已知金额现金、价值变动风险很小的投资。

4.8 金融工具

金融工具，是指形成一方的金融资产并形成其他方的金融负债或权益工具的合同。本公司成为金融工具合同的一方时，确认一项金融资产或金融负债。（以下简称“新准则”）

4.8.1 金融资产的分类和计量

本公司根据管理金融资产的业务模式和金融资产的合同现金流量特征，将金融资产划分为：以摊余成本计量的金融资产、以公允价值计量且其变动计入其他综合收益的金融资产及以公允价值计量且其变动计入当期损益的金融资产。

4.8.1.1 以摊余成本计量的债务工具投资

金融资产同时符合以下条件的，分类为以摊余成本计量的金融资产：本公司管理此类金融资产的业务模式为以收取合同现金流量为目标；该金融资产的合同条款规定，在特定日期产生的现金流量，仅为对本金和以未偿付本金金额为基础的利息的支付。

以摊余成本计量的金融资产包括应收票据及应收账款、其他应收款、长期应收款、债权投资等，按公允价值进行初始计量，相关交易费用计入初始确认金额；不包含重大融资成分的应收账款以及本公司决定不考虑不超过一年的融资成分的应收账款，以合同交易价格进行初始计量。

此类金融资产按照实际利率法以摊余成本进行后续计量，持有期间采用实际利率法计算的利息计入当期损益。收回或处置时，将取得的价款与该金融资产账面价值之间的差额计入当期损益。其摊销或减值产生的利得或损失，均计入当期损益。

4.8.1.2 以公允价值计量且其变动计入其他综合收益的金融资产

4.8.1.2.1 以公允价值计量且其变动计入其他综合收益的债务工具投资

金融资产同时符合以下条件的，分类为以公允价值计量且其变动计入其他综合收益的金融资产：本公司管理此类金融资产的业务模式为既以收取合同现金流量为目标又以出售为目标；该金融资产的合同条款规定，在特定日期产生的现金流量，仅为对本金和以未偿付本金

金额为基础的利息的支付。

以公允价值计量且其变动计入其他综合收益的金融资产（债务工具）包括其他债权投资等，按公允价值进行初始计量，相关交易费用计入初始确认金额。该金融资产按公允价值进行后续计量，公允价值变动除采用实际利率法计算的利息、减值损失或利得和汇兑损益之外，均计入其他综合收益。

终止确认时，之前计入其他综合收益的累计利得或损失从其他综合收益中转出，计入当期损益。

4.8.1.2.2 指定为以公允价值计量且其变动计入其他综合收益的权益工具投资

本公司不可撤销地选择将部分非交易性权益工具投资指定为以公允价值计量且其变动计入其他综合收益的金融资产，包括其他权益工具投资等，仅将相关股利收入计入当期损益，公允价值变动计入其他综合收益。当该金融资产终止确认时，之前计入其他综合收益的累计利得或损失从其他综合收益中转出，计入留存收益。

4.8.1.3 以公允价值计量且其变动计入当期损益的金融资产

本公司将持有的未划分为上述以摊余成本计量的金融资产和以公允价值计量且其变动计入其他综合收益的金融资产之外的金融资产，分类为以公允价值计量且其变动计入当期损益的金融资产。包括交易性金融资产、衍生金融资产、其他非流动金融资产等，按公允价值进行初始计量，相关交易费用计入当期损益。该金融资产按公允价值进行后续计量，公允价值变动计入当期损益。终止确认时，其公允价值与初始入账金额之间的差额确认为投资收益。

4.8.2 金融工具的减值

本公司对分类为以摊余成本计量的金融工具、分类为以公允价值计量且其变动计入其他综合收益的金融工具（债务工具）、租赁应收款、合同资产、应收款项以及财务担保合同以预期信用损失为基础确认损失准备。

本公司按照下列方法确定相关金融工具的预期信用损失：

(a) 对于金融资产，信用损失应为本公司应收取的合同现金流量与预期收取的现金流量之间差额的现值；

(b) 对于租赁应收款项，信用损失应为本公司应收取的合同现金流量与预期收取的现金流量之间差额的现值；

(c) 对于财务担保合同，信用损失应为本公司就该合同持有人发生的信用损失向其做出赔付的预计付款额，减去本公司预期向该合同持有人、债务人或任何其他方收取的金额之间差额的现值；

(d) 对于未提用的贷款承诺，信用损失应在贷款承诺持有人提用相应贷款的情况下，企业应收取的合同现金流量与预期收取的现金流量之间差额的现值。

(e) 对于资产负债表日已发生信用减值但并非购买或源生已发生信用减值的金融资产，信用损失为该金融资产账面余额与按原实际利率折现的估计未来现金流量的现值之间的差

额。

本公司计量金融工具预期信用损失的方法反映的因素包括：通过评价一系列可能的结果而确定的无偏概率加权平均金额；货币时间价值；在资产负债表日无须付出不必要的额外成本或努力即可获得的有关过去事项、当前状况以及未来经济状况预测的合理且有依据的信息。

当本公司不再合理预期金融资产合同现金流量能够全部或部分收回的，直接减记该金融资产的账面余额。这种减记构成相关金融资产的终止确认。

本公司对由收入准则规范的交易形成的应收款项和合同资产（无论是否包含重大融资成分），对由租赁准则规范的交易形成的租赁应收款，具体预期信用损失的确定方法及会计处理方法，详见 4.9 应收票据、4.10 应收账款、4.14 合同资产及负债。

对于其他金融工具，除购买或源生的已发生信用减值的金融资产外，本公司在每个资产负债表日评估相关金融工具的信用风险自初始确认后的变动情况。若该金融工具的信用风险自初始确认后已显著增加，本公司按照相当于该金融工具整个存续期内预期信用损失的金额计量其损失准备；若该金融工具的信用风险自初始确认后并未显著增加，本公司按照相当于该金融工具未来 12 个月内预期信用损失的金额计量其损失准备。信用损失准备的增加或转回金额，除分类为以公允价值计量且其变动计入其他综合收益的金融资产外，作为减值损失或利得计入当期损益。对于分类为以公允价值计量且其变动计入其他综合收益的金融资产，本公司在其他综合收益中确认其信用损失准备，并将减值损失或利得计入当期损益，且不减少该金融资产在资产负债表中列示的账面价值。具体预期信用损失的确定方法及会计处理方法，详见 4.12 其他应收款。

本公司在上一会计期间已经按照相当于金融工具整个存续期内预期信用损失的金额计量了损失准备，但在当期资产负债表日，该金融工具已不再属于自初始确认后信用风险显著增加的情形的，本公司在当期资产负债表日按照相当于未来 12 个月内预期信用损失的金额计量该金融工具的损失准备，由此形成的损失准备的转回金额作为减值利得计入当期损益。

4.8.2.1 信用风险显著增加

本公司利用可获得的合理且有依据的前瞻性信息，通过比较金融工具在资产负债表日发生违约的风险与在初始确认日发生违约的风险，以确定金融工具的信用风险自初始确认后是否已显著增加。

本公司在评估信用风险是否显著增加时会考虑如下因素：

本公司判断信用风险显著增加的主要标准为逾期天数超过 30 日，或者以下一个或多个指标发生显著变化：债务人所处的经营环境、内外部信用评级、实际或预期经营成果的显著变化、担保物价值或担保方信用评级的显著下降等。

于资产负债表日，若本公司判断金融工具只具有较低的信用风险的，则假设该金融工具的信用风险自初始确认后并未显著增加。如果金融工具违约风险较低，借款人在短期内履行

其合同现金流量义务的能力很强,并且即使较长时间内经济形势和经营环境存在不利变化但未必一定降低借款人履行其合同现金义务,则该金融工具被视为具有较低的信用风险。

4.8.2.2 已发生信用减值的金融资产

当本公司预期对金融资产未来现金流量具有不利影响的一项或多项事件发生时,该金融资产成为已发生信用减值的金融资产。金融资产已发生信用减值的证据包括下列可观察信息:①发行方或债务人发生重大财务困难;②债务人违反合同,如偿付利息或本金违约或逾期等;③债权人出于与债务人财务困难有关的经济或合同考虑,给予债务人在任何其他情况下都不会做出的让步;④债务人很可能破产或进行其他财务重组;⑤发行方或债务人财务困难导致该金融资产的活跃市场消失;⑥以大幅折扣购买或源生一项金融资产,该折扣反映了发生信用损失的事实。

当一项金融工具逾期超过(含)90日,本公司推定该金融工具已发生违约。

4.8.3 金融资产转移确认依据和计量

金融资产满足下列条件之一的,本公司予以终止对该项金融资产的确认:收取该金融资产现金流量的合同权利终止;该金融资产已转移,且本公司将金融资产所有权上几乎所有的风险和报酬转移给转入方;该金融资产已转移,虽然本公司既没有转移也没有保留金融资产所有权上几乎所有的风险和报酬,但是放弃了对该金融资产控制。

本公司的金融资产部分转移满足终止确认条件的,将所转移金融资产整体的账面价值,在终止确认部分和未终止确认部分之间按照转移日各自相对的公允价值进行分摊,并将终止确认部分收到的对价与原计入其他综合收益的公允价值变动累计额中对应终止确认部分的金额之和与终止确认部分在终止确认日的账面价值之差额计入当期损益或留存收益。

若本公司既没有转移也没有保留金融资产所有权上几乎所有的风险和报酬,且未放弃对该金融资产的控制的,则按照继续涉入所转移金融资产的程度确认有关金融资产,并相应确认有关负债。

被转移金融资产以摊余成本计量的,相关负债的账面价值等于继续涉入被转移金融资产的账面价值减去本公司保留的权利(如果本公司因金融资产转移保留了相关权利)的摊余成本并加上本公司承担的义务(如果本公司因金融资产转移承担了相关义务)的摊余成本,相关负债不指定为以公允价值计量且其变动计入当期损益的金融负债;

被转移金融资产以公允价值计量的,相关负债的账面价值等于继续涉入被转移金融资产的账面价值减去本公司保留的权利(如果本公司因金融资产转移保留了相关权利)的公允价值并加上本公司承担的义务(如果本公司因金融资产转移承担了相关义务)的公允价值,该权利和义务的公允价值应为按独立基础计量时的公允价值。

金融资产转移不满足终止确认条件的,继续确认所转移金融资产整体,并将所收到的对价确认为一项金融负债。

对于继续涉入条件下的金融资产转移,本公司根据继续涉入所转移金融资产的程度确认

有关金融资产和金融负债，以充分反映本公司所保留的权利和承担的义务。

4.8.4 金融负债的分类和计量

本公司的金融负债于初始确认时分类为以公允价值计量且其变动计入当期损益的金融负债和以摊余成本计量的金融负债。金融负债在初始确认时以公允价值计量。

以公允价值计量且其变动计入当期损益的金融负债，包括交易性金融负债（含属于金融负债的衍生工具）和指定为以公允价值计量且其变动计入当期损益的金融负债。该类金融负债以公允价值计量，公允价值变动形成的利得或损失，计入当期损益。

以摊余成本计量的金融负债，采用实际利率法，按摊余成本进行后续计量。

本公司金融负债的现时义务全部或部分已经解除的，终止确认该金融负债或其一部分。本公司与债权人之间签订协议，以承担新金融负债方式替换现存金融负债，且新金融负债与现存金融负债的合同条款实质上不同的，终止确认现存金融负债，并同时确认新金融负债。

金融负债全部或部分终止确认的，将终止确认部分的账面价值与支付的对价（包括转出的非现金资产或承担的新金融负债）之间的差额，计入当期损益。

4.8.5 金融负债的终止确认

本公司金融负债的现时义务全部或部分已经解除的，终止确认该金融负债或其一部分。本公司与债权人之间签订协议，以承担新金融负债方式替换现存金融负债，且新金融负债与现存金融负债的合同条款实质上不同的，终止确认现存金融负债，并同时确认新金融负债。

金融负债全部或部分终止确认的，将终止确认部分的账面价值与支付的对价（包括转出的非现金资产或承担的新金融负债）之间的差额，计入当期损益。

4.8.6 金融资产和金融负债的抵销

金融资产和金融负债在资产负债表内分别列示，不相互抵销。但同时满足下列条件的，以相互抵销后的净额在资产负债表内列示：本公司具有抵销已确认金额的法定权利，且该种法定权利是当前可执行的；本公司计划以净额结算，或同时变现该金融资产和清偿该金融负债。不满足终止确认条件的金融资产转移，转出方不得将已转移的金融资产和相关负债进行抵销。

在本公司成为金融工具合同的一方时确认一项金融资产或金融负债。金融资产和金融负债在初始确认时以公允价值计量。对于以公允价值计量且其变动计入当期损益的金融资产和金融负债，相关的交易费用直接计入损益；对于其他类别的金融资产和金融负债，相关交易费用计入初始确认金额。（以下简称“旧准则”）

4.8.7 金融资产和金融负债的公允价值确定方法

公允价值，是指市场参与者在计量日发生的有序交易中，出售一项资产所能收到或者转移一项负债所需支付的价格。金融工具存在活跃市场的，本公司采用活跃市场中的报价确定其公允价值。活跃市场中的报价是指易于定期从交易所、经纪商、行业协会、定价服务机构等获得的价格，且代表了在公平交易中实际发生的市场交易的价格。金融工具不存在活跃市场的，本公司采用估

值技术确定其公允价值。估值技术包括参考熟悉情况并自愿交易的各方最近进行的市场交易中使用的价格、参照实质上相同的其他金融工具当前的公允价值、现金流量折现法和期权定价模型等。

4.8. 金融资产的分类、确认和计量

以常规方式买卖金融资产，按交易日进行会计确认和终止确认。金融资产在初始确认时划分为以公允价值计量且其变动计入当期损益的金融资产、持有至到期投资、贷款和应收款项以及可供出售金融资产。

4.8.8.1 以公允价值计量且其变动计入当期损益的金融资产

包括交易性金融资产和指定为以公允价值计量且其变动计入当期损益的金融资产。

交易性金融资产是指满足下列条件之一的金融资产：A. 取得该金融资产的目的，主要是为了近期内出售；B. 属于进行集中管理的可辨认金融工具组合的一部分，且有客观证据表明本公司近期采用短期获利方式对该组合进行管理；C. 属于衍生工具，但是，被指定且为有效套期工具的衍生工具、属于财务担保合同的衍生工具、与在活跃市场中没有报价且其公允价值不能可靠计量的权益工具投资挂钩并须通过交付该权益工具结算的衍生工具除外。

符合下述条件之一的金融资产，在初始确认时可指定为以公允价值计量且其变动计入当期损益的金融资产：A. 该指定可以消除或明显减少由于该金融资产的计量基础不同所导致的相关利得或损失在确认或计量方面不一致的情况；B. 本公司风险管理或投资策略的正式书面文件已载明，对该金融资产所在的金融资产组合或金融资产和金融负债组合以公允价值为基础进行管理、评价并向关键管理人员报告。

以公允价值计量且其变动计入当期损益的金融资产采用公允价值进行后续计量，公允价值变动形成的利得或损失以及与该等金融资产相关的股利和利息收入计入当期损益。

4.8.8.2 以公允价值计量且其变动计入当期损益的金融资产

包括交易性金融资产和指定为以公允价值计量且其变动计入当期损益的金融资产。本公司以公允价值计量且其变动计入当期损益的金融资产均为交易性金融资产。

交易性金融资产是指满足下列条件之一的金融资产：A. 取得该金融资产的目的，主要是为了近期内出售或回购；B. 属于进行集中管理的可辨认金融工具组合的一部分，且有客观证据表明本公司近期采用短期获利方式对该组合进行管理；C. 属于衍生工具，但是，被指定且为有效套期工具的衍生工具、属于财务担保合同的衍生工具、与在活跃市场中没有报价且其公允价值不能可靠计量的权益工具投资挂钩并须通过交付该权益工具结算的衍生工具除外。

交易性金融资产采用公允价值进行后续计量，公允价值变动形成的利得或损失以及与该金融资产相关的股利和利息收入计入当期损益。

4.8.8.3 持有至到期投资

是指到期日固定、回收金额固定或可确定，且本公司有明确意图和能力持有至到期的非衍生金融资产。

持有至到期投资采用实际利率法，按摊余成本进行后续计量，在终止确认、发生减值或摊销时产生的利得或损失，计入当期损益。

实际利率法是指按照金融资产或金融负债（含一组金融资产或金融负债）的实际利率计算其

摊余成本及各期利息收入或支出的方法。实际利率是指将金融资产或金融负债在预期存续期间或适用的更短期间内的未来现金流量，折现为该金融资产或金融负债当前账面价值所使用的利率。

在计算实际利率时，本公司将在考虑金融资产或金融负债所有合同条款的基础上预计未来现金流量（不考虑未来的信用损失），同时还将考虑金融资产或金融负债合同各方之间支付或收取的、属于实际利率组成部分的各项收费、交易费用及折价或溢价等。

4.8.8.4 贷款和应收款项

是指在活跃市场中没有报价、回收金额固定或可确定的非衍生金融资产。本公司划分为贷款和应收款的金融资产包括应收票据、应收账款、应收利息、应收股利及其他应收款等。

贷款和应收款项采用实际利率法，按摊余成本进行后续计量，在终止确认、发生减值或摊销时产生的利得或损失，计入当期损益。

4.8.8.5 可供出售金融资产

包括初始确认时即被指定为可供出售的非衍生金融资产，以及除了以公允价值计量且其变动计入当期损益的金融资产、贷款和应收款项、持有至到期投资以外的金融资产。

可供出售债务工具投资的期末成本按照摊余成本法确定，即初始确认金额扣除已偿还的本金，加上或减去采用实际利率法将该初始确认金额与到期日金额之间的差额进行摊销形成的累计摊销额，并扣除已发生的减值损失后的金额。可供出售权益工具投资的期末成本为其初始取得成本。

可供出售金融资产采用公允价值进行后续计量，公允价值变动形成的利得或损失，除减值损失和外币货币性金融资产与摊余成本相关的汇兑差额计入当期损益外，确认为其他综合收益，在该金融资产终止确认时转出，计入当期损益。但是，在活跃市场中没有报价且其公允价值不能可靠计量的权益工具投资，以及与该权益工具挂钩并须通过交付该权益工具结算的衍生金融资产，按照成本进行后续计量。

可供出售金融资产持有期间取得的利息及被投资单位宣告发放的现金股利，计入投资收益。

因持有意图或能力发生改变，或公允价值不再能够可靠计量，或根据《企业会计准则第 22 号——金融工具确认和计量》第十六条规定将持有至到期投资重分类为可供出售金融资产的期限已超过两个完整的会计年度，使金融资产不再适合按照公允价值计量时，本公司将可供出售金融资产改按成本或摊余成本计量。重分类日，该金融资产的成本或摊余成本为该日的公允价值或账面价值。

该金融资产有固定到期日的，与该金融资产相关、原计入其他综合收益的利得或损失，在该金融资产的剩余期限内，采用实际利率法摊销，计入当期损益；该金融资产的摊余成本与到期日金额之间的差额，在该金融资产的剩余期限内，采用实际利率法摊销，计入当期损益。该金融资产没有固定到期日的，原计入其他综合收益的利得或损失仍保留在股东权益中，在该金融资产被处置时转出，计入当期损益。

4.8.9 金融资产减值

除了以公允价值计量且其变动计入当期损益的金融资产外，本公司在每个资产负债表日对其他金融资产的账面价值进行检查，有客观证据表明金融资产发生减值的，计提减值准备。

本公司对单项金额重大的金融资产单独进行减值测试；对单项金额不重大的金融资产，单独进行减值测试或包括在具有类似信用风险特征的金融资产组合中进行减值测试。单独测试未发生减值的金融资产（包括单项金额重大和不重大的金融资产），包括在具有类似信用风险特征的金融资产组合中再进行减值测试。已单项确认减值损失的金融资产，不包括在具有类似信用风险特征的金融资产组合中进行减值测试。

4.8.9.1 持有至到期投资、贷款和应收款项减值

以成本或摊余成本计量的金融资产将其账面价值减记至预计未来现金流量现值，减记金额确认为减值损失，计入当期损益。金融资产在确认减值损失后，如有客观证据表明该金融资产价值已恢复，且客观上与确认该损失后发生的事项有关，原确认的减值损失予以转回，金融资产转回减值损失后的账面价值不超过假定不计提减值准备情况下该金融资产在转回日的摊余成本。

4.8.9.2 可供出售金融资产减值

当综合相关因素判断可供出售权益工具投资公允价值下跌是严重或非暂时性下跌时，表明该可供出售权益工具投资发生减值。其中“严重下跌”是指公允价值下跌幅度累计超过 20%；“非暂时性下跌”是指公允价值连续下跌时间超过 12 个月，持续下跌期间的确定依据为“严重”。

可供出售金融资产发生减值时，将原计入其他综合收益的因公允价值下降形成的累计损失予以转出并计入当期损益，该转出的累计损失为该资产初始取得成本扣除已收回本金和已摊销金额、当前公允价值和原已计入损益的减值损失后的余额。

在确认减值损失后，期后如有客观证据表明该金融资产价值已恢复，且客观上与确认该损失后发生的事项有关，原确认的减值损失予以转回，可供出售权益工具投资的减值损失转回确认为其他综合收益，可供出售债务工具的减值损失转回计入当期损益。

在活跃市场中没有报价且其公允价值不能可靠计量的权益工具投资，或与该权益工具挂钩并须通过交付该权益工具结算的衍生金融资产的减值损失，不予转回。

4.8.10 金融资产转移的确认依据和计量方法

满足下列条件之一的金融资产，予以终止确认：①收取该金融资产现金流量的合同权利终止；②该金融资产已转移，且将金融资产所有权上几乎所有的风险和报酬转移给转入方；③该金融资产已转移，虽然企业既没有转移也没有保留金融资产所有权上几乎所有的风险和报酬，但是放弃了对该金融资产的控制。

若企业既没有转移也没有保留金融资产所有权上几乎所有的风险和报酬，且未放弃对该金融资产的控制的，则按照继续涉入所转移金融资产的程度确认有关金融资产，并相应确认有关负债。继续涉入所转移金融资产的程度，是指该金融资产价值变动使企业面临的风险水平。

金融资产整体转移满足终止确认条件的，将所转移金融资产的账面价值及因转移而收到的对价与原计入其他综合收益的公允价值变动累计额之和的差额计入当期损益。

金融资产部分转移满足终止确认条件的，将所转移金融资产的账面价值在终止确认及未终止确认部分之间按其相对的公允价值进行分摊，并将因转移而收到的对价与应分摊至终止确认部分的原计入其他综合收益的公允价值变动累计额之和与分摊的前述账面金额之差额计入当期损益。

本公司对采用附追索权方式出售的金融资产，或将持有的金融资产背书转让，需确定该金融

资产所有权上几乎所有的风险和报酬是否已经转移。已将该金融资产所有权上几乎所有的风险和报酬转移给转入方的，终止确认该金融资产；保留了金融资产所有权上几乎所有的风险和报酬的，不终止确认该金融资产；既没有转移也没有保留金融资产所有权上几乎所有的风险和报酬的，则继续判断企业是否对该资产保留了控制，并根据前面各段所述的原则进行会计处理。

4.8.11 金融负债的分类和计量

金融负债在初始确认时划分为以公允价值计量且其变动计入当期损益的金融负债和其他金融负债。初始确认金融负债，以公允价值计量。对于以公允价值计量且其变动计入当期损益的金融负债，相关的交易费用直接计入当期损益；对于其他金融负债，相关交易费用计入初始确认金额。

4.8.11.1 以公允价值计量且其变动计入当期损益的金融负债

分类为交易性金融负债和在初始确认时指定为以公允价值计量且其变动计入当期损益的金融负债的条件与分类为交易性金融资产和在初始确认时指定为以公允价值计量且其变动计入当期损益的金融资产的条件一致。

以公允价值计量且其变动计入当期损益的金融负债采用公允价值进行后续计量，公允价值的变动形成的利得或损失以及与该等金融负债相关的股利和利息支出计入当期损益。

4.8.11.2 其他金融负债

与在活跃市场中没有报价、公允价值不能可靠计量的权益工具挂钩并须通过交付该权益工具结算的衍生金融负债，按照成本进行后续计量。其他金融负债采用实际利率法，按摊余成本进行后续计量，终止确认或摊销产生的利得或损失计入当期损益。

4.8.11.3 财务担保合同及贷款承诺

不属于指定为以公允价值计量且其变动计入当期损益的金融负债的财务担保合同，或没有指定为以公允价值计量且其变动计入损益并将以低于市场利率贷款的贷款承诺，以公允价值进行初始确认，在初始确认后按照《企业会计准则第 13 号——或有事项》确定的金额和初始确认金额扣除按照《企业会计准则第 14 号——收入》的原则确定的累计摊销额后的余额之中的较高者进行后续计量。

4.8.12 金融负债的终止确认

金融负债的现时义务全部或部分已经解除的，才能终止确认该金融负债或其一部分。本公司（债务人）与债权人之间签订协议，以承担新金融负债方式替换现存金融负债，且新金融负债与现存金融负债的合同条款实质上不同的，终止确认现存金融负债，并同时确认新金融负债。

金融负债全部或部分终止确认的，将终止确认部分的账面价值与支付的对价（包括转出的非现金资产或承担的新金融负债）之间的差额，计入当期损益。

4.8.13 衍生工具及嵌入衍生工具

衍生工具于相关合同签署日以公允价值进行初始计量，并以公允价值进行后续计量。除指定为套期工具且套期高度有效的衍生工具，其公允价值变动形成的利得或损失将根据套期关系的性质按照套期会计的要求确定计入损益的期间外，其余衍生工具的公允价值变动计入当期损益。

对包含嵌入衍生工具的混合工具，如未指定为以公允价值计量且其变动计入当期损益的金融

资产或金融负债，嵌入衍生工具与该主合同在经济特征及风险方面不存在紧密关系，且与嵌入衍生工具条件相同，单独存在的工具符合衍生工具定义的，嵌入衍生工具从混合工具中分拆，作为单独的衍生金融工具处理。如果无法在取得时或后续的资产负债表日对嵌入衍生工具进行单独计量，则将混合工具整体指定为以公允价值计量且其变动计入当期损益的金融资产或金融负债。

4.8.14 金融资产和金融负债的抵销

当本公司具有抵销已确认金融资产和金融负债的法定权利，且目前可执行该种法定权利，同时本公司计划以净额结算或同时变现该金融资产和清偿该金融负债时，金融资产和金融负债以相互抵销后的金额在资产负债表内列示。除此以外，金融资产和金融负债在资产负债表内分别列示，不予相互抵销。

4.8.15 权益工具

权益工具是指能证明拥有本公司在扣除所有负债后的资产中的剩余权益的合同。本公司发行（含再融资）、回购、出售或注销权益工具作为权益的变动处理。本公司不确认权益工具的公允价值变动。与权益性交易相关的交易费用从权益中扣减。

本公司对权益工具持有方的各种分配（不包括股票股利），减少股东权益。本公司不确认权益工具的公允价值变动额。

4.9 应收票据

应收票据项目，反映资产负债表日以摊余成本计量的、企业因销售商品、提供服务等收到的商业汇票，包括银行承兑汇票和商业承兑汇票。

应收票据预期信用损失的确定方法及会计处理方法

4.9.1 预期信用损失的确定方法

本公司对由收入准则规范的交易形成的应收款项（无论是否包含重大融资成分），按照相当于整个存续期内预期信用损失的金额计量损失准备。

本公司基于单项和组合评估应收款项的预期信用损失。如果有客观证据表明某项应收款项已经发生信用减值，则本公司对该应收款项在单项资产的基础上确定预期信用损失。对于划分为组合的应收款项，本公司参考历史信用损失经验，结合当前状况以及对未来经济状况的预测，通过违约风险敞口和整个存续期预期信用损失率，计算预期信用损失。

组合名称	组合内容
组合 1:	信用等级较高的银行承兑汇票和商业承兑汇票
组合 2:	信用等级较低的银行承兑汇票和商业承兑汇票

4.9.2 预期信用损失的会计处理方法

信用损失准备的增加或转回金额，作为减值损失或利得计入当期损益。

4.10 应收账款

应收账款项目，反映资产负债表日以摊余成本计量的、企业因销售商品、提供服务等经营活动应收取的款项。

应收账款预期信用损失的确定方法及会计处理方法

4.10.1 预期信用损失的确定方法

本公司对由收入准则规范的交易形成的应收款项（无论是否包含重大融资成分），按照相当于整个存续期内预期信用损失的金额计量损失准备。

本公司基于单项和组合评估应收款项的预期信用损失。如果有客观证据表明某项应收款项已经发生信用减值，则本公司对该应收款项在单项资产的基础上确定预期信用损失。对于划分为组合的应收款项，本公司参考历史信用损失经验，结合当前状况以及对未来经济状况的预测，通过违约风险敞口和整个存续期预期信用损失率，计算预期信用损失。

组合名称	组合内容
组合 1:	本组合以应收账款的账龄作为信用风险特征
组合 2:	本组合以应收合并范围内的关联方账款作为信用风险特征

4.10.2 预期信用损失的会计处理方法

信用损失准备的增加或转回金额，作为减值损失或利得计入当期损益。

4.11 应收款项融资

应收款项融资项目，反映资产负债表日以公允价值计量且其变动计入其他综合收益的应收票据和应收账款等。

本公司视日常资金管理的需要，将部分银行承兑汇票进行贴现和背书，对部分应收账款进行保理业务，基于出售的频繁程度、金额以及内部管理情况，此类金融资产的业务模式为既以收取合同现金流量为目标又以出售为目标，且此类金融资产的合同现金流量特征与基本借贷安排相一致。

此类金融资产按照公允价值计量且其变动计入其他综合收益，但减值损失或利得、汇兑损益和按照实际利率法计算的利息收入计入当期损益。

4.12 其他应收款

其他应收款项目，反映资产负债表日“应收利息”、“应收股利”和“其他应收款”。其中的“应收利息”仅反映相关金融工具已到期可收取但于资产负债表日尚未收到的利息。

其他应收款预期信用损失的确定方法及会计处理方法

4.12.1 预期信用损失的确定方法

本公司基于单项和组合评估其他应收款的预期信用损失。如果有客观证据表明某项其他应收款已经发生信用减值，则本公司对该其他应收款在单项资产的基础上确定预期信用损失。对于划分为组合的其他应收款，本公司依据其信用风险自初始确认后是否已经显著增加，采用相当于未来 12 个月内或整个存续期的预期信用损失的金额计量减值损失。

组合名称	组合内容
组合 1:	本组合为应收取的往来款
组合 2:	本组合为日常经常活动中应收取各类保证金、押金、备用金等款项
组合 3:	本组合为日常经常活动中发生的代扣代缴职工款

本公司在每个资产负债表日评估相关其他应收款的信用风险自初始确认后的变动情况。若该其他应收款的信用风险自初始确认后已显著增加，本公司按照相当于该其他应收款整个

存续期内预期信用损失的金额计量其损失准备；若该其他应收款的信用风险自初始确认后并未显著增加，本公司按照相当于该其他应收款未来 12 个月内预期信用损失的金额计量其损失准备。

4.12.2 预期信用损失的会计处理方法

信用损失准备的增加或转回金额，作为减值损失或利得计入当期损益。

本公司在上一会计期间已经按照相当于其他应收款整个存续期内预期信用损失的金额计量了损失准备，但在当期资产负债表日，该其他应收款已不再属于自初始确认后信用风险显著增加的情形的，本公司在当期资产负债表日按照相当于未来 12 个月内预期信用损失的金额计量该其他应收款的损失准备，由此形成的损失准备的转回金额作为减值利得计入当期损益。

4.13 存货

4.13.1 存货的分类

存货主要包括原材料、库存商品、拟开发土地、开发成本、工程施工、低值易耗品等。

4.13.2 存货取得和发出的计价方法

存货在取得时按实际成本计价，存货成本包括采购成本、加工成本和其他成本。领用和发出时按加权平均法计价。

4.13.3 存货可变现净值的确认和跌价准备的计提方法

可变现净值是指在日常活动中，存货的估计售价减去至完工时估计将要发生的成本、估计的销售费用以及相关税费后的金额。在确定存货的可变现净值时，以取得的确凿证据为基础，同时考虑持有存货的目的以及资产负债表日后事项的影响。

在资产负债表日，存货按照成本与可变现净值孰低计量。当其可变现净值低于成本时，提取存货跌价准备。存货跌价准备按单个存货项目的成本高于其可变现净值的差额提取。

计提存货跌价准备后，如果以前减记存货价值的影响因素已经消失，导致存货的可变现净值高于其账面价值的，在原已计提的存货跌价准备金额内予以转回，转回的金额计入当期损益。

4.13.4 存货的盘存制度为永续盘存制。

4.13.5 低值易耗品和包装物的摊销方法

低值易耗品于领用时按一次摊销法摊销。

4.14 合同资产及合同负债

本公司根据履行履约义务与客户付款之间的关系在资产负债表中列示合同资产或合同负债。合同资产，是指本公司已向客户转让商品而有权收取对价的权利，且该权利取决于时间流逝之外的其他因素。本公司已向客户转移商品而拥有的、无条件（仅取决于时间流逝）向客户收取对价的权利作为应收款项列示。合同负债，是指本公司已收或应收客户对价而应向客户转让商品的义务。如本公司在转让承诺的商品之前已收取的款项。

合同成本分为合同履约成本与合同取得成本。

本公司为履行合同而发生的成本，在满足下列条件时作为合同履约成本确认为一项资产：
①该成本与一份当前或预期取得的合同直接相关；②该成本增加了本公司未来用于履行履约义务的资源；③该成本预期能够收回。

为取得合同发生的增量成本是指本公司不取得合同就不会发生的成本（如销售佣金等）。该成本预期能够收回的，本公司将其作为合同取得成本确认为一项资产。本公司为取得合同发生的、除预期能够收回的增量成本之外的其他支出于发生时计入当期损益。

合同取得成本确认的资产和合同履约成本确认的资产（以下简称“与合同成本有关的资产”），采用与该资产相关的商品或服务收入确认相同的基础进行摊销，计入当期损益。摊销期限不超过一年则在发生时计入当期损益。与合同成本有关的资产，其账面价值高于下列两项的差额的，本公司将对于超出部分计提减值准备，并确认为资产减值损失：

- （1）因转让与该资产相关的商品或服务预期能够取得的剩余对价；
- （2）为转让该相关商品或服务估计将要发生的成本。

上述资产减值准备后续发生转回的，转回后的资产账面价值不超过假定不计提减值准备情况下该资产在转回日的账面价值。

合同资产预期信用损失的确定方法及会计处理方法

本公司对由收入准则规范的交易形成的合同资产（无论是否包含重大融资成分），按照相当于整个存续期内预期信用损失的金额计量损失准备。

本公司基于单项和组合评估合同资产的预期信用损失。如果有客观证据表明某项合同资产已经发生信用减值，则本公司对该合同资产在单项资产的基础上确定预期信用损失。对于划分为组合的合同资产，本公司参考历史信用损失经验，结合当前状况以及对未来经济状况的预测，通过违约风险敞口和整个存续期预期信用损失率，计算预期信用损失。

组合名称	组合内容
组合 1:	合同收入履约款
组合 2:	质保金

预期信用损失的会计处理方法，信用损失准备的增加或转回金额，作为减值损失或利得计入当期损益。

4.15 持有待售资产

本公司若主要通过出售（包括具有商业实质的非货币性资产交换，下同）而非持续使用一项非流动资产或处置组收回其账面价值的，则将其划分为持有待售类别。具体标准为同时满足以下条件：某项非流动资产或处置组根据类似交易中出售此类资产或处置组的惯例，在当前状况下即可立即出售；本公司已经就出售计划作出决议且获得确定的购买承诺；预计出售将在一年内完成。其中，处置组是指在一项交易中作为整体通过出售或其他方式一并处置的一组资产，以及在该交易中转让的与这些资产直接相关的负债。处置组所属的资产组或资产组组合按照《企业会计准则第 8 号——资产减值》分摊了企业合并中取得的商誉的，该处

置组应当包含分摊至处置组的商誉。

本公司初始计量或在资产负债表日重新计量划分为持有待售的非流动资产和处置组时，其账面价值高于公允价值减去出售费用后的净额的，将账面价值减记至公允价值减去出售费用后的净额，减记的金额确认为资产减值损失，计入当期损益，同时计提持有待售资产减值准备。对于处置组，所确认的资产减值损失先抵减处置组中商誉的账面价值，再按比例抵减该处置组内适用《企业会计准则第 42 号——持有待售的非流动资产、处置组和终止经营》（以下简称“持有待售准则”）的计量规定的各项非流动资产的账面价值。后续资产负债表日持有待售的处置组公允价值减去出售费用后的净额增加的，以前减记的金额应当予以恢复，并在划分为持有待售类别后适用持有待售准则计量规定的非流动资产确认的资产减值损失金额内转回，转回金额计入当期损益，并根据处置组中除商誉外适用持有待售准则计量规定的各项非流动资产账面价值所占比重按比例增加其账面价值；已抵减的商誉账面价值，以及适用持有待售准则计量规定的非流动资产在划分为持有待售类别前确认的资产减值损失不得转回。

持有待售的非流动资产或处置组中的非流动资产不计提折旧或摊销，持有待售的处置组中负债的利息和其他费用继续予以确认。

非流动资产或处置组不再满足持有待售类别的划分条件时，本公司不再将其继续划分为持有待售类别或将非流动资产从持有待售的处置组中移除，并按照以下两者孰低计量：（1）划分为持有待售类别前的账面价值，按照假定不划分为持有待售类别情况下本应确认的折旧、摊销或减值等进行调整后的金额；（2）可收回金额。

4.16 长期股权投资

本部分所指的长期股权投资是指本公司对被投资单位具有控制、共同控制或重大影响的长期股权投资。

4.16.1 投资成本的确定

对于企业合并取得的长期股权投资，详见附注“4.4 同一控制下和非同一控制下企业合并的会计处理方法”。

除企业合并形成的长期股权投资外的其他股权投资，按成本进行初始计量，该成本视长期股权投资取得方式的不同，分别按照本公司实际支付的现金购买价款、本公司发行的权益性证券的公允价值、投资合同或协议约定的价值、非货币性资产交换交易中换出资产的公允价值或原账面价值、该项长期股权投资自身的公允价值等方式确定。与取得长期股权投资直接相关的费用、税金及其他必要支出也计入投资成本。

4.16.2 后续计量及损益确认方法

对被投资单位具有共同控制（构成共同经营者除外）或重大影响的长期股权投资，采用权益法核算。此外，公司财务报表采用成本法核算能够对被投资单位实施控制的长期股权投资。

4.16.2.1 成本法核算的长期股权投资

采用成本法核算时，长期股权投资按初始投资成本计价，追加或收回投资调整长期股权投资的成本。除取得投资时实际支付的价款或者对价中包含的已宣告但尚未发放的现金股利或者利润外，当期投资收益按照享有被投资单位宣告发放的现金股利或利润确认。

4.16.2.2 权益法核算的长期股权投资

采用权益法核算时，长期股权投资的初始投资成本大于投资时应享有被投资单位可辨认净资产公允价值份额的，不调整长期股权投资的初始投资成本；初始投资成本小于投资时应享有被投资单位可辨认净资产公允价值份额的，其差额计入当期损益，同时调整长期股权投资的成本。

采用权益法核算时，按照应享有或应分担的被投资单位实现的净损益和其他综合收益的份额，分别确认投资收益和其他综合收益，同时调整长期股权投资的账面价值；按照被投资单位宣告分派的利润或现金股利计算应享有的部分，相应减少长期股权投资的账面价值；对于被投资单位除净损益、其他综合收益和利润分配以外所有者权益的其他变动，调整长期股权投资的账面价值并计入资本公积。在确认应享有被投资单位净损益的份额时，以取得投资时被投资单位各项可辨认资产等的公允价值为基础，对被投资单位的净利润进行调整后确认。被投资单位采用的会计政策及会计期间与本公司不一致的，按照本公司的会计政策及会计期间对被投资单位的财务报表进行调整，并据以确认投资收益和其他综合收益。对于本公司与联营企业及合营企业之间发生的交易，投出或出售的资产不构成业务的，未实现内部交易损益按照享有的比例计算归属于本公司的部分予以抵销，在此基础上确认投资损益。但本公司与被投资单位发生的未实现内部交易损失，属于所转让资产减值损失的，不予以抵销。

在确认应分担被投资单位发生的净亏损时，以长期股权投资的账面价值和其他实质上构成对被投资单位净投资的长期权益减记至零为限。此外，如本公司对被投资单位负有承担额外损失的义务，则按预计承担的义务确认预计负债，计入当期投资损失。被投资单位以后期间实现净利润的，本公司在收益分享额弥补未确认的亏损分担额后，恢复确认收益分享额。

对于本公司 2007 年 1 月 1 日首次执行新会计准则之前已经持有的对联营企业和合营企业的长期股权投资，如存在与该投资相关的股权投资借方差额，按原剩余期限直线摊销的金额计入当期损益。

4.16.2.3 处置长期股权投资

在合并财务报表中，母公司在不丧失控制权的情况下部分处置对子公司的长期股权投资，处置价款与处置长期股权投资相对应享有子公司净资产的差额计入股东权益；母公司部分处置对子公司的长期股权投资导致丧失对子公司控制权的，按本附注“4.5 合并财务报表编制的方法”中所述的相关会计政策处理。

其他情形下的长期股权投资处置，对于处置的股权，其账面价值与实际取得价款的差额，计入当期损益。

采用权益法核算的长期股权投资，处置后的剩余股权仍采用权益法核算的，在处置时将原计入股东权益的其他综合收益部分按相应的比例采用与被投资单位直接处置相关资产或负债相同的基础进行会计处理。因被投资方除净损益、其他综合收益和利润分配以外的其他所有者权益变动而确认的所有者权益，按比例结转入当期损益。

采用成本法核算的长期股权投资，处置后剩余股权仍采用成本法核算的，其在取得对被投资单位的控制之前因采用权益法核算或金融工具确认和计量准则核算而确认的其他综合收益，采用与被投资单位直接处置相关资产或负债相同的基础进行会计处理，并按比例结转当期损益；因采用权益法核算而确认的被投资单位净资产中除净损益、其他综合收益和利润分配以外的其他所有者权益变动按比例结转当期损益。

本公司因处置部分股权投资丧失了对被投资单位的控制的，在编制个别财务报表时，处置后的剩余股权能够对被投资单位实施共同控制或施加重大影响的，改按权益法核算，并对该剩余股权视同自取得时即采用权益法核算进行调整；处置后的剩余股权不能对被投资单位实施共同控制或施加重大影响的，改按金融工具确认和计量准则的有关规定进行会计处理，其在丧失控制之日的公允价值与账面价值之间的差额计入当期损益。对于本公司取得对被投资单位的控制之前，因采用权益法核算或金融工具确认和计量准则核算而确认的其他综合收益，在丧失对被投资单位控制时采用与被投资单位直接处置相关资产或负债相同的基础进行会计处理，因采用权益法核算而确认的被投资单位净资产中除净损益、其他综合收益和利润分配以外的其他所有者权益变动在丧失对被投资单位控制时结转入当期损益。其中，处置后的剩余股权采用权益法核算的，其他综合收益和其他所有者权益按比例结转；处置后的剩余股权改按金融工具确认和计量准则进行会计处理的，其他综合收益和其他所有者权益全部结转。

本公司因处置部分股权投资丧失了对被投资单位的共同控制或重大影响的，处置后的剩余股权改按金融工具确认和计量准则核算，其在丧失共同控制或重大影响之日的公允价值与账面价值之间的差额计入当期损益。原股权投资因采用权益法核算而确认的其他综合收益，在终止采用权益法核算时采用与被投资单位直接处置相关资产或负债相同的基础进行会计处理，因被投资方除净损益、其他综合收益和利润分配以外的其他所有者权益变动而确认的所有者权益，在终止采用权益法时全部转入当期投资收益。

本公司通过多次交易分步处置对子公司股权投资直至丧失控制权，如果上述交易属于一揽子交易的，将各项交易作为一项处置子公司股权投资并丧失控制权的交易进行会计处理，在丧失控制权之前每一次处置价款与所处置的股权对应的长期股权投资账面价值之间的差额，先确认为其他综合收益，到丧失控制权时再一并转入丧失控制权的当期损益。

4.17 投资性房地产

投资性房地产是指为赚取租金或资本增值，或两者兼有而持有的房地产。包括已出租的土地使用权、持有并准备增值后转让的土地使用权、已出租的建筑物等。

投资性房地产按成本进行初始计量。与投资性房地产有关的后续支出，如果与该资产有关的经济利益很可能流入且其成本能可靠地计量，则计入投资性房地产成本。其他后续支出，在发生时计入当期损益。

本公司采用成本模式对投资性房地产进行后续计量，并按照与房屋建筑物或土地使用权一致的政策进行折旧或摊销。

投资性房地产的减值测试方法和减值准备计提方法详见附注“4. XX 长期资产减值”。

自用房地产或存货转换为投资性房地产或投资性房地产转换为自用房地产时，按转换前的账面价值作为转换后的入账价值。

投资性房地产的用途改变为自用时，自改变之日起，将该投资性房地产转换为固定资产或无形资产。自用房地产的用途改变为赚取租金或资本增值时，自改变之日起，将固定资产或无形资产转换为投资性房地产。发生转换时，转换为采用成本模式计量的投资性房地产的，以转换前的账面价值作为转换后的入账价值；转换为以公允价值模式计量的投资性房地产的，以转换日的公允价值作为转换后的入账价值。

当投资性房地产被处置、或者永久退出使用且预计不能从其处置中取得经济利益时，终止确认该项投资性房地产。投资性房地产出售、转让、报废或毁损的处置收入扣除其账面价值和相关税费后计入当期损益。

4.18 固定资产

4.18.1 固定资产确认条件

固定资产是指为生产商品、提供劳务、出租或经营管理而持有的，使用寿命超过一个会计年度的有形资产。固定资产仅在与有关的经济利益很可能流入本公司，且其成本能够可靠地计量时才予以确认。固定资产按成本并考虑预计弃置费用因素的影响进行初始计量。

4.18.2 各类固定资产的折旧方法

固定资产从达到预定可使用状态的次月起，采用年限平均法在使用寿命内计提折旧。各类固定资产的使用寿命、预计净残值和年折旧率如下：

类别	折旧方法	折旧年限(年)	残值率(%)	年折旧率(%)
房屋及建筑物	年限平均法	20-50	5.00	1.90-4.75
机器设备	年限平均法	5	5.00	19.00
电子设备、办公设备	年限平均法	3-5	5.00	19.00-31.67
运输设备	年限平均法	5-8	5.00	11.99-19.00
综合管网	年限平均法	30.00	5.00	3.17

预计净残值是指假定固定资产预计使用寿命已满并处于使用寿命终了时的预期状态，本公司目前从该项资产处置中获得的扣除预计处置费用后的金额。

4.18.3 固定资产的减值测试方法及减值准备计提方法

详见附注“4.23 长期资产减值”。

4.18.4 融资租入固定资产的认定依据及计价方法

融资租赁为实质上转移了与资产所有权有关的全部风险和报酬的租赁，其所有权最终可

能转移，也可能不转移。以融资租赁方式租入的固定资产采用与自有固定资产一致的政策计提租赁资产折旧。能够合理确定租赁期届满时取得租赁资产所有权的，在租赁资产使用寿命内计提折旧；无法合理确定租赁期届满能够取得租赁资产所有权的，在租赁期与租赁资产使用寿命两者中较短的期间内计提折旧。

4.18.5 其他说明

与固定资产有关的后续支出，如果与该固定资产有关的经济利益很可能流入且其成本能可靠地计量，则计入固定资产成本，并终止确认被替换部分的账面价值。除此以外的其他后续支出，在发生时计入当期损益。

当固定资产处于处置状态或预期通过使用或处置不能产生经济利益时，终止确认该固定资产。固定资产出售、转让、报废或毁损的处置收入扣除其账面价值和相关税费后的差额计入当期损益。

本公司至少于年度终了对固定资产的使用寿命、预计净残值和折旧方法进行复核，如发生改变则作为会计估计变更处理。

4.19 在建工程

在建工程成本按实际工程支出确定，包括在建期间发生的各项工程支出、工程达到预定可使用状态前的资本化的借款费用以及其他相关费用等。在建工程在达到预定可使用状态后结转为固定资产。

在建工程的减值测试方法和减值准备计提方法详见附注“4.23 长期资产减值”。

4.20 借款费用

借款费用包括借款利息、折价或溢价的摊销、辅助费用以及因外币借款而发生的汇兑差额等。可直接归属于符合资本化条件的资产的购建或者生产的借款费用，在资产支出已经发生、借款费用已经发生、为使资产达到预定可使用或可销售状态所必要的购建或生产活动已经开始时，开始资本化；构建或者生产的符合资本化条件的资产达到预定可使用状态或者可销售状态时，停止资本化。其余借款费用在发生当期确认为费用。

专门借款当期实际发生的利息费用，减去尚未动用的借款资金存入银行取得的利息收入或进行暂时性投资取得的投资收益后的金额予以资本化；一般借款根据累计资产支出超过专门借款部分的资产支出加权平均数乘以所占用一般借款的资本化率，确定资本化金额。资本化率根据一般借款的加权平均利率计算确定。

资本化期间内，外币专门借款的汇兑差额全部予以资本化；外币一般借款的汇兑差额计入当期损益。

符合资本化条件的资产指需要经过相当长时间的购建或者生产活动才能达到预定可使用或可销售状态的固定资产、投资性房地产和存货等资产。

如果符合资本化条件的资产在购建或生产过程中发生非正常中断、并且中断时间连续超过3个月的，暂停借款费用的资本化，直至资产的购建或生产活动重新开始。

4.21 无形资产

4.21.1 无形资产

无形资产是指本公司拥有或者控制的没有实物形态的可辨认非货币性资产。

无形资产按成本进行初始计量。与无形资产有关的支出，如果相关的经济利益很可能流入本公司且其成本能可靠地计量，则计入无形资产成本。除此以外的其他项目的支出，在发生时计入当期损益。

取得的土地使用权通常作为无形资产核算。自行开发建造厂房等建筑物，相关的土地使用权支出和建筑物建造成本则分别作为无形资产和固定资产核算。如为外购的房屋及建筑物，则将有关价款在土地使用权和建筑物之间进行分配，难以合理分配的，全部作为固定资产处理。

使用寿命有限的无形资产自可供使用时起，对其原值减去预计净残值和已计提的减值准备累计金额在其预计使用寿命内采用直线法分期平均摊销。使用寿命不确定的无形资产不予摊销。

期末，对使用寿命有限的无形资产的使用寿命和摊销方法进行复核，如发生变更则作为会计估计变更处理。此外，还对使用寿命不确定的无形资产的使用寿命进行复核，如果有证据表明该无形资产为企业带来经济利益的期限是可预见的，则估计其使用寿命并按照使用寿命有限的无形资产的摊销政策进行摊销。

4.21.2 研究与开发支出

本公司内部研究开发项目的支出分为研究阶段支出与开发阶段支出。

研究阶段的支出，于发生时计入当期损益。

开发阶段的支出同时满足下列条件的，确认为无形资产，不能满足下述条件的开发阶段的支出计入当期损益：

- ①完成该无形资产以使其能够使用或出售在技术上具有可行性；
- ②具有完成该无形资产并使用或出售的意图；
- ③无形资产产生经济利益的方式，包括能够证明运用该无形资产生产的产品存在市场或无形资产自身存在市场，无形资产将在内部使用的，能够证明其有用性；
- ④有足够的技术、财务资源和其他资源支持，以完成该无形资产的开发，并有能力使用或出售该无形资产；
- ⑤归属于该无形资产开发阶段的支出能够可靠地计量。

无法区分研究阶段支出和开发阶段支出的，将发生的研发支出全部计入当期损益。

4.21.3 无形资产的减值测试方法及减值准备计提方法

详见附注“4.23 长期资产减值”。

4.22 长期待摊费用

长期待摊费用为已经发生但应由报告期和以后各期负担的分摊期限在一年以上的各项

费用。本公司的长期待摊费用主要包括租赁费、融资租赁费、装修费、维修费。长期待摊费用在预计受益期间按直线法摊销。

4.23 长期资产减值

对于固定资产、在建工程、使用寿命有限的无形资产、以成本模式计量的投资性房地产及对子公司、合营企业、联营企业的长期股权投资等非流动非金融资产，本公司于资产负债表日判断是否存在减值迹象。如存在减值迹象的，则估计其可收回金额，进行减值测试。商誉、使用寿命不确定的无形资产和尚未达到可使用状态的无形资产，无论是否存在减值迹象，每年均进行减值测试。

减值测试结果表明资产的可收回金额低于其账面价值的，按其差额计提减值准备并计入减值损失。可收回金额为资产的公允价值减去处置费用后的净额与资产预计未来现金流量的现值两者之间的较高者。资产的公允价值根据公平交易中销售协议价格确定；不存在销售协议但存在资产活跃市场的，公允价值按照该资产的买方出价确定；不存在销售协议和资产活跃市场的，则以可获取的最佳信息为基础估计资产的公允价值。处置费用包括与资产处置有关的法律费用、相关税费、搬运费以及为使资产达到可销售状态所发生的直接费用。资产预计未来现金流量的现值，按照资产在持续使用过程中和最终处置时所产生的预计未来现金流量，选择恰当的折现率对其进行折现后的金额加以确定。资产减值准备按单项资产为基础计算并确认，如果难以对单项资产的可收回金额进行估计的，以该资产所属的资产组确定资产组的可收回金额。资产组是能够独立产生现金流入的最小资产组合。

在财务报表中单独列示的商誉，在进行减值测试时，将商誉的账面价值分摊至预期从企业合并的协同效应中受益的资产组或资产组组合。测试结果表明包含分摊的商誉的资产组或资产组组合的可收回金额低于其账面价值的，确认相应的减值损失。减值损失金额先抵减分摊至该资产组或资产组组合的商誉的账面价值，再根据资产组或资产组组合中除商誉以外的其他各项资产的账面价值所占比重，按比例抵减其他各项资产的账面价值。

上述资产减值损失一经确认，以后期间不予转回价值得以恢复的部分。

4.24 职工薪酬

本公司职工薪酬主要包括短期职工薪酬、离职后福利。其中：

短期薪酬主要包括工资、奖金、津贴和补贴、职工福利费、医疗保险费、生育保险费、工伤保险费、住房公积金、工会经费和职工教育经费、非货币性福利等。本公司在职工为本公司提供服务的会计期间将实际发生的短期职工薪酬确认为负债，并计入当期损益或相关资产成本。其中非货币性福利按公允价值计量。

离职后福利主要包括基本养老保险、失业保险以及年金等。

在职工劳动合同到期之前解除与职工的劳动关系，或为鼓励职工自愿接受裁减而提出给予补偿的建议，在本公司不能单方面撤回因解除劳动关系计划或裁减建议所提供的辞退福利时，和本公司确认与涉及支付辞退福利的重组相关的成本两者孰早日，确认辞退福利产生的

职工薪酬负债，并计入当期损益。但辞退福利预期在年度报告期结束后十二个月不能完全支付的，按照其他长期职工薪酬处理。

职工内部退休计划采用与上述辞退福利相同的原则处理。本公司将自职工停止提供服务日至正常退休日的期间拟支付的内退人员工资和缴纳的社会保险费等，在符合预计负债确认条件时，计入当期损益（辞退福利）。

本公司向职工提供的其他长期职工福利，符合设定提存计划的，按照设定提存计划进行会计处理，除此之外按照设定受益计划进行会计处理。

4.25 预计负债

当与或有事项相关的义务同时符合以下条件，确认为预计负债：（1）该义务是本公司承担的现时义务；（2）履行该义务很可能导致经济利益流出；（3）该义务的金额能够可靠地计量。

在资产负债表日，考虑与或有事项有关的风险、不确定性和货币时间价值等因素，按照履行相关现时义务所需支出的最佳估计数对预计负债进行计量。

如果清偿预计负债所需支出全部或部分预期由第三方补偿的，补偿金额在基本确定能够收到时，作为资产单独确认，且确认的补偿金额不超过预计负债的账面价值。

4.25.1 亏损合同

亏损合同是履行合同义务不可避免会发生的成本超过预期经济利益的合同。待执行合同变成亏损合同，且该亏损合同产生的义务满足上述预计负债的确认条件的，将合同预计损失超过合同标的资产已确认的减值损失（如有）的部分，确认为预计负债。

4.25.2 重组义务

对于有详细、正式并且已经对外公告的重组计划，在满足前述预计负债的确认条件的情况下，按照与重组有关的直接支出确定预计负债金额。

4.26 收入

本公司在履行了合同中的履约义务，即在客户取得相关商品或服务（简称“商品”）的控制权时，确认收入。（以下简称“新准则”）

合同中包含两项或多项履约义务的，本公司在合同开始日，按照各单项履约义务所承诺商品的单独售价的相对比例，将交易价格分摊至各单项履约义务，按照分摊至各单项履约义务的交易价格计量收入。

在确定合同交易价格时，如果存在可变对价，本公司按照期望值或最可能发生金额确定可变对价的最佳估计数，并以不超过在相关不确定性消除时累计已确认收入极可能不会发生重大转回的金额计入交易价格。本公司预期将退还给客户的款项作为退货负债，不计入交易价格。合同中如果存在重大融资成分，本公司将根据合同中的融资成分调整交易价格，按照假定客户在取得商品或服务控制权时即以现金支付的应付金额确定交易价格。该交易价格与合同对价之间的差额，在合同期间内采用实际利率法摊销。对于控制权转移与客户支付价款

间隔未超过一年的，本公司不考虑其中的融资成分。客户支付非现金对价的，本公司按照非现金对价的公允价值确定交易价格。非现金对价的公允价值不能合理估计的，本公司参照其承诺向客户转让商品的单独售价间接确定交易价格。对于合同折扣，本公司在各单项履约义务之间按比例分摊。有确凿证据表明合同折扣仅与合同中一项或多项（而非全部）履约义务相关的，本公司将该合同折扣分摊至相关一项或多项履约义务。

履约义务是在某一时段内履行、还是在某一时点履行，取决于合同条款及相关法律规定。本公司满足下列条件之一的，属于在某一时段内履行履约义务，否则，属于在某一时点履行履约义务：①客户在本公司履约的同时即取得并消耗本公司履约所带来的经济利益；②客户能够控制本公司履约过程中在建的资产；③本公司履约过程中所产出的资产具有不可替代用途，且本公司在整个合同期内有权就累计至今已完成的履约部分收取款项。

如果履约义务是在某一时段内履行的，则本公司按照履约进度确认收入。本公司采用产出投入法确定恰当的履约进度，即根据企业为履行履约义务的投入确定履约进度。履约进度不能合理确定时，本公司已经发生的成本预计能够得到补偿的，按照已经发生的成本金额确认收入，直到履约进度能够合理确定为止。

对于在某一时点履行的履约义务，本公司在客户取得相关商品控制权时点确认收入。在判断客户是否已取得商品控制权时，本公司会考虑下列迹象：①本公司就该商品享有现时收款权利；②本公司已将该商品的实物转移给客户；③本公司已将该商品的法定所有权或所有权上的主要风险和报酬转移给客户；④客户已接受该商品等。

本公司的业务收入主要来源于以下业务类型：

4.26.1 工程施工收入

本公司向客户提供工程建设服务，因在本公司履约的同时客户即取得并消耗本公司履约所带来的经济利益，根据履约进度在一段时间内确认收入，其履约进度的确定方法为投入法，具体根据累计实际发生的成本占预计总成本的比例确定履约进度。

4.26.2 提供劳务收入

本公司向客户提供人力资源服务、保安服务、项目管理服务等，因在本公司履约的同时客户即取得并消耗本公司履约所带来的经济利益，根据履约进度在一段时间内确认收入。其履约进度的确定方法为投入法，具体根据累计实际发生的成本占预计总成本的比例确定履约进度。

4.26.3 商品销售收入

本公司销售建材、自来水、光伏电力等业务通常仅包括转让商品的履约义务，在商品已经发出并收到客户的交易结算清单/收货确认单时，商品的控制权转移，本公司在该时点确认收入实现。

本公司的收入包括销售商品收入、提供劳务收入、建造合同收入和让渡资产使用权收入等。（以下简称“旧准则”）

4.26.4 商品销售收入

在已将商品所有权上的主要风险和报酬转移给买方,既没有保留通常与所有权相联系的继续管理权,也没有对已售商品实施有效控制,收入的金额能够可靠地计量,相关的经济利益很可能流入企业,相关的已发生或将发生的成本能够可靠地计量时,确认商品销售收入的实现。

4.26.5 提供劳务收入

在提供劳务交易的结果能够可靠估计的情况下,于资产负债表日按照完工百分比法确认提供的劳务收入。劳务交易的完工进度按已经发生的劳务成本占估计总成本的比例确定。

提供劳务交易的结果能够可靠估计是指同时满足:①收入的金额能够可靠地计量;②相关的经济利益很可能流入企业;③交易的完工程度能够可靠地确定;④交易中已发生和将发生的成本能够可靠地计量。

如果提供劳务交易的结果不能够可靠估计,则按已经发生并预计能够得到补偿的劳务成本金额确认提供的劳务收入,并将已发生的劳务成本作为当期费用。已经发生的劳务成本如预计不能得到补偿的,则不确认收入。

本公司与其他企业签订的合同或协议包括销售商品和提供劳务时,如销售商品部分和提供劳务部分能够区分并单独计量的,将销售商品部分和提供劳务部分分别处理;如销售商品部分和提供劳务部分不能够区分,或虽能区分但不能够单独计量的,将该合同全部作为销售商品处理。

4.26.6 建造合同收入

在建造合同的结果能够可靠估计的情况下,于资产负债表日按照完工百分比法确认合同收入和合同费用。合同完工进度按累计实际发生的合同成本占合同预计总成本的比例确定。

建造合同的结果能够可靠估计是指同时满足:①合同总收入能够可靠地计量;②与合同相关的经济利益很可能流入企业;③实际发生的合同成本能够清楚地区分和可靠地计量;④合同完工进度和为完成合同尚需发生的成本能够可靠地确定。

如建造合同的结果不能可靠地估计,但合同成本能够收回的,合同收入根据能够收回的实际合同成本予以确认,合同成本在其发生的当期确认为合同费用;合同成本不可能收回的,在发生时立即确认为合同费用,不确认合同收入。使建造合同的结果不能可靠估计的不确定因素不复存在的,按照完工百分比法确定与建造合同有关的收入和费用。

合同预计总成本超过合同总收入的,将预计损失确认为当期费用。

在建合同累计已发生的成本和累计已确认的毛利(亏损)与已结算的价款在资产负债表中以抵销后的净额列示。在建合同累计已发生的成本和累计已确认的毛利(亏损)之和超过已结算价款的部分作为存货列示;在建合同已结算的价款超过累计已发生的成本与累计已确认的毛利(亏损)之和的部分作为预收款项列示。

对于提供建设经营移交方式(BOT)参与公共基础设施建设业务,本公司于项目建造期间,对所提供的建造服务按照《企业会计准则第15号——建造合同》确认相关的收入和费用;基础设施建成后,按照《企业会计准则第14号——收入》确认与后续经营服务相关的收入和费用。

4.26.7 使用费收入

根据有关合同或协议,按权责发生制确认收入。

4.22.5 利息收入

按照他人使用本公司货币资金的时间和实际利率计算确定

4.27 政府补助

政府补助是指本公司从政府无偿取得货币性资产和非货币性资产，不包括政府以投资者身份并享有相应所有者权益而投入的资本。政府补助分为与资产相关的政府补助和与收益相关的政府补助。政府补助为货币性资产的，按照收到或应收的金额计量。政府补助为非货币性资产的，按照公允价值计量；公允价值不能够可靠取得的，按照名义金额计量。按照名义金额计量的政府补助，直接计入当期损益。

与资产相关的政府补助，确认为递延收益，并在相关资产的使用寿命内按照合理、系统的方法分期计入当期损益。与收益相关的政府补助，用于补偿以后期间的相关成本费用或损失的，确认为递延收益，并在确认相关成本费用或损失的期间冲减相关成本；用于补偿已经发生的相关成本费用或损失的，直接计入当期损益。

同时包含与资产相关部分和与收益相关部分的政府补助，区分不同部分分别进行会计处理；难以区分的，将其整体归类为与收益相关的政府补助。

与本公司日常活动相关的政府补助，按照经济业务的实质，计入其他收益或冲减相关成本费用；与日常活动无关的政府补助，计入营业外收支。

已确认的政府补助需要退回时，存在相关递延收益余额的，冲减相关递延收益账面余额，超出部分计入当期损益；属于其他情况的，直接计入当期损益。

4.28 递延所得税资产/递延所得税负债

4.28.1 当期所得税

资产负债表日，对于当期和以前期间形成的当期所得税负债（或资产），以按照税法规定计算的预期应交纳（或返还）的所得税金额计量。计算当期所得税费用所依据的应纳税所得额系根据有关税法规定对本年度税前会计利润作相应调整后计算得出。

4.28.2 递延所得税资产及递延所得税负债

某些资产、负债项目的账面价值与其计税基础之间的差额，以及未作为资产和负债确认但按照税法规定可以确定其计税基础的项目的账面价值与计税基础之间的差额产生的暂时性差异，采用资产负债表债务法确认递延所得税资产及递延所得税负债。

与商誉的初始确认有关，以及与既不是企业合并、发生时也不影响会计利润和应纳税所得额（或可抵扣亏损）的交易中产生的资产或负债的初始确认有关的应纳税暂时性差异，不予确认有关的递延所得税负债。此外，对与子公司、联营企业及合营企业投资相关的应纳税暂时性差异，如果本公司能够控制暂时性差异转回的时间，而且该暂时性差异在可预见的未来很可能不会转回，也不予确认有关的递延所得税负债。除上述例外情况，本公司确认其他所有应纳税暂时性差异产生的递延所得税负债。

与既不是企业合并、发生时也不影响会计利润和应纳税所得额（或可抵扣亏损）的交易

中产生的资产或负债的初始确认有关的可抵扣暂时性差异，不予确认有关的递延所得税资产。此外，对与子公司、联营企业及合营企业投资相关的可抵扣暂时性差异，如果暂时性差异在可预见的未来不是很可能转回，或者未来不是很可能获得用来抵扣可抵扣暂时性差异的应纳税所得额，不予确认有关的递延所得税资产。除上述例外情况，本公司以很可能取得用来抵扣可抵扣暂时性差异的应纳税所得额为限，确认其他可抵扣暂时性差异产生的递延所得税资产。

对于能够结转以后年度的可抵扣亏损和税款抵减，以很可能获得用来抵扣可抵扣亏损和税款抵减的未来应纳税所得额为限，确认相应的递延所得税资产。

资产负债表日，对于递延所得税资产和递延所得税负债，根据税法规定，按照预期收回相关资产或清偿相关负债期间的适用税率计量。

于资产负债表日，对递延所得税资产的账面价值进行复核，如果未来很可能无法获得足够的应纳税所得额用以抵扣递延所得税资产的利益，则减记递延所得税资产的账面价值。在很可能获得足够的应纳税所得额时，减记的金额予以转回。

4.28.3 所得税费用

所得税费用包括当期所得税和递延所得税。

除确认为其他综合收益或直接计入股东权益的交易和事项相关的当期所得税和递延所得税计入其他综合收益或股东权益，以及企业合并产生的递延所得税调整商誉的账面价值外，其余当期所得税和递延所得税费用或收益计入当期损益。

4.28.4 所得税的抵销

当拥有以净额结算的法定权利，且意图以净额结算或取得资产、清偿负债同时进行，本公司当期所得税资产及当期所得税负债以抵销后的净额列报。

当拥有以净额结算当期所得税资产及当期所得税负债的法定权利，且递延所得税资产及递延所得税负债是与同一税收征管部门对同一纳税主体征收的所得税相关或者是对不同的纳税主体相关，但在未来每一具有重要性的递延所得税资产及负债转回的期间内，涉及的纳税主体意图以净额结算当期所得税资产和负债或是同时取得资产、清偿负债时，本公司递延所得税资产及递延所得税负债以抵销后的净额列报。

4.29 租赁

融资租赁为实质上转移了与资产所有权有关的全部风险和报酬的租赁，其所有权最终可能转移，也可能不转移。融资租赁以外的其他租赁为经营租赁。

4.29.1 本公司作为承租人记录经营租赁业务

经营租赁的租金支出在租赁期内的各个期间按直线法计入相关资产成本或当期损益。初始直接费用计入当期损益。或有租金于实际发生时计入当期损益。

4.29.2 本公司作为出租人记录经营租赁业务

经营租赁的租金收入在租赁期内的各个期间按直线法确认为当期损益。对金额较大的初

始直接费用于发生时予以资本化,在整个租赁期间内按照与确认租金收入相同的基础分期计入当期损益;其他金额较小的初始直接费用于发生时计入当期损益。或有租金于实际发生时计入当期损益。

4.29.3 本公司作为承租人记录融资租赁业务

于租赁期开始日,将租赁开始日租赁资产的公允价值与最低租赁付款额现值两者中较低者作为租入资产的入账价值,将最低租赁付款额作为长期应付款的入账价值,其差额作为未确认融资费用。此外,在租赁谈判和签订租赁合同过程中发生的,可归属于租赁项目的初始直接费用也计入租入资产价值。最低租赁付款额扣除未确认融资费用后的余额分别长期负债和一年内到期的长期负债列示。

未确认融资费用在租赁期内采用实际利率法计算确认当期的融资费用。或有租金于实际发生时计入当期损益。

4.29.4 本公司作为出租人记录融资租赁业务

于租赁期开始日,将租赁开始日最低租赁收款额与初始直接费用之和作为应收融资租赁款的入账价值,同时记录未担保余值;将最低租赁收款额、初始直接费用及未担保余值之和与其现值之和的差额确认为未实现融资收益。应收融资租赁款扣除未实现融资收益后的余额分别长期债权和一年内到期的长期债权列示。

未实现融资收益在租赁期内采用实际利率法计算确认当期的融资收入。或有租金于实际发生时计入当期损益。

4.30 重要会计政策、会计估计的变更

4.30.1 会计政策变更

本期未发生会计政策变更。

4.30.2 会计估计变更

本期未发生会计估计变更。

5.1 主要税种及税率

税(费)种	计税依据	税率(%)
增值税	应纳税增值额(应纳税额按应纳税销售额乘以适用税率扣除当期允许抵扣的进项税后的余额计算)	3.00、5.00、9.00、13.00
城市维护建设税	按照应缴纳流转税额。	5.00
教育费附加	按照应缴纳流转税额。	3.00
地方教育附加	按照应缴纳流转税额。	2.00
企业所得税	应纳税所得额	25.00

6、合并财务报表主要项目注释

以下注释项目(含公司财务报表重要项目注释)除非特别指出,期初指2021年12月31日,期末指2022年12月31日,本期指2022年度,上期指2021年度。

6.1 货币资金

项目	期末余额	期初余额
库存现金	69,669.16	79,088.60
银行存款	1,708,448,559.40	1,267,414,447.44
其他货币资金	90,000,000.00	
合计	1,798,518,228.56	1,267,493,536.04

注：其他货币资金中因借款抵押、票据保证而使用受限的金额为 90,000,000.00 元。

6.2 应收账款

6.2.1 按账龄披露

账龄	期末余额	期初余额
1 年以内	670,349,114.65	400,422,263.28
1 至 2 年	7,013,754.50	53,122,340.99
2 至 3 年	3,490,468.61	732,759.02
3 至 4 年	669,484.64	88,456.06
4 至 5 年	72,080.00	63,805.04
5 年以上	63,805.04	
小计	681,658,707.44	454,429,624.39
减：坏账准备	2,349,899.02	1,762,206.33
合计	679,308,808.42	452,667,418.06

6.2.2 按欠款方归集的 2022 年 12 月 31 日余额前五名的应收账款情况

单位名称	期末余额	占应收账款期末余额的比例 (%)	计提的坏账准备期末余额
涡阳县财政局	212,519,426.67	31.18	661,523.99
涡阳县自然资源和规划局	75,477,034.81	11.07	189,860.62
涡阳县住房和城乡建设局	61,118,766.37	8.97	210,525.71
安徽建工涡河建设投资有限公司	56,987,756.91	8.36	143,351.29
涡阳县星园投资有限公司	53,014,400.00	7.78	133,356.41
合计	459,117,384.76	67.35	1,338,618.02

6.3 预付款项

6.3.1 预付款项按账龄列示

账龄	期末余额		期初余额	
	金额	比例 (%)	金额	比例 (%)
1 年以内	96,722,669.72	24.49	272,159,764.07	85.50
1 至 2 年	255,961,934.14	64.81	45,011,033.38	14.14
2 至 3 年	41,470,079.16	10.50	607,010.18	0.19
3 年以上	769,397.48	0.19	530,217.48	0.17
合计	394,924,080.50	100.00	318,308,025.11	100.00

6.3.2 按预付对象归集的 2022 年 12 月 31 日余额前五名的预付款情况

单位名称	款项性质	期末余额	占预付账款期末余额的比例 (%)
涡阳县财政局	工程款	242,207,000.00	61.33
涡阳县晨兴建材有限公司	货款	82,000,000.00	20.76

安徽省信用担保集团有限公司	担保费	5,950,000.00	1.51
亳州市谯城阳光电力维修工程有限责任公司涡阳分公司	工程款	5,387,577.50	1.36
中节能国祯环保科技股份有限公司	货款	4,116,790.40	1.04
合计		339,661,367.90	86.00

6.4 其他应收款

项目	期末余额	期初余额
其他应收款	3,733,022,709.38	4,758,199,511.73
合计	3,733,022,709.38	4,758,199,511.73

6.4.1 其他应收款

6.4.1.1 按账龄披露

账龄	期末余额	期初余额
1 年以内	1,228,506,402.45	4,635,573,343.65
1 至 2 年	2,411,092,083.22	108,253,356.14
2 至 3 年	95,649,258.92	39,013,367.01
3 至 4 年	31,992,133.77	5,906,950.96
4 至 5 年	3,171,067.46	4,007,000.00
5 年以上	2,357,100.00	
小计	3,772,768,045.82	4,792,754,017.76
减：坏账准备	39,745,336.44	34,554,506.03
合计	3,733,022,709.38	4,758,199,511.73

6.4.1.2 按款项性质分类情况

款项性质	期末余额	期初余额
备用金	8,711,133.79	21,091,627.71
保证金	65,681,858.70	14,316,952.87
往来款	3,698,375,053.33	4,757,345,437.18
合计	3,772,768,045.82	4,792,754,017.76

6.4.1.3 坏账准备计提情况

坏账准备	第一阶段	第二阶段	第三阶段	合计
	未来 12 个月预期信用损失	整个存续期预期信用损失(未发生信用减值)	整个存续期预期信用损失(已发生信用减值)	
2022 年 1 月 1 日余额	34,554,506.03			34,554,506.03
2022 年 1 月 1 日余额在本期				
—转入第二阶段				
—转入第三阶段				
—转回第二阶段				
—转回第一阶段				
本期计提	5,190,830.41			5,190,830.41
本期转回				
本期转销				

本期核销				
其他变动				
2022 年 12 月 31 日余额	39,745,336.44			39,745,336.44

6.4.1.4 坏账准备的情况

本期计提坏账准备金额 5,190,830.41 元；本期收回或转回坏账准备金额 0.00 元。

6.4.1.5 本期实际核销的其他应收款情况

截至 2022 年 12 月 31 日余额，本公司本期无实际核销的其他应收款。

6.4.1.6 按欠款方归集的期末余额前五名的其他应收款情况

单位名称	款项的性质	期末余额	账龄	占其他应收款期末余额合计数的比例 (%)	坏账准备期末余额
涡阳县财政局	往来款	1,900,051,455.45	1 年以内、1-2 年、2-3 年	50.36	23,957,212.76
涡阳新现代农业投资有限公司	往来款	760,000,000.00	1 年以内	20.14	2,252,871.96
涡阳县兴阳融资担保有限公司	借款	265,495,862.92	1 年以内、1-2 年	7.04	1,204,803.64
涡阳县南部新区建设办公室	往来款	198,737,127.00	2-3 年、4-5 年	5.27	8,826,790.54
涡阳县公共交通有限责任公司	往来款	174,191,301.97	1 年以内	4.62	516,356.19
合计	—	3,298,475,747.34	—	87.43	36,758,035.09

6.5 存货

项目	期末余额			期初余额		
	账面余额	跌价准备	账面价值	账面余额	跌价准备	账面价值
原材料	86,744,213.15		86,744,213.15	86,994,561.82		86,994,561.82
库存商品	15,404,281.04		15,404,281.04	17,147,499.50		17,147,499.50
开发成本	6,697,587,900.36		6,697,587,900.36	6,067,295,006.10		6,067,295,006.10
工程施工	4,232,764,306.87		4,232,764,306.87	3,635,570,634.83		3,635,570,634.83
待开发土地成本	15,150,467,933.10		15,150,467,933.10	10,392,284,351.90		10,392,284,351.90
合计	26,182,968,634.52		26,182,968,634.52	20,199,292,054.15		20,199,292,054.15

6.5.1 存货跌价准备

本报告期本公司存货不存在减值迹象。

6.5.2 开发成本明细

项目	金额
----	----

星园安置小区	1,420,446,774.95
土地整理项目	1,368,478,496.88
紫气东来小区	959,267,347.98
席楼安置小区	943,941,574.78
西苑河畔安置小区	561,747,079.58
停车场项目	516,091,481.41
旭日安置小区	325,015,359.03
东风佳苑小区	319,352,595.21
八里丁安置小区	281,330,268.30
美食广场项目	1,916,922.24
合计	6,697,587,900.36

6.5.3 期末土地资产情况

序号	土地权证编号	座落地址	土地面积 (m ²)	账面价值 (万元)
1	皖(2020)涡阳县不动产权第0003417号	顺河路北侧、集贤路西侧	18,172.90	8,450.10
2	皖(2020)涡阳县不动产权第0003878号	乐行路南侧、集贤路东侧	33,363.00	15,560.55
3	皖(2020)涡阳县不动产权第0004085号	顺河路北侧、集贤路东侧	65,778.60	30,605.85
4	皖(2020)涡阳县不动产权第0003325号	乐行路南侧、顺河路北侧	29,970.40	13,911.75
5	皖(2020)涡阳县不动产权第0003394号	乐行路南侧、顺河路北侧	43,612.90	20,300.85
6	涡国用(2014)第0684458号	将军大道南侧	63,019.76	18,729.00
7	涡国用(2014)第0684456号	闸北镇太清路北侧、天道路东侧	69,000.09	16,648.00
8	涡国用(2014)第0684455号	闸北镇太清路北侧、天道路东侧	68,266.67	16,648.00
9	涡国用(2014)第0684454号	闸北镇太清路北侧、天道路东侧	68,000.07	16,648.00
10	涡国用(2014)第0684453号	闸北镇太清路北侧	67,933.26	16,648.00
11	涡国用(2015)第230084号	城西将军大道南侧	40,000.86	10,925.25
12	涡国用(2015)第230083号	城西将军大道南侧	66,160.85	18,104.70
13	皖(2016)涡阳县不动产权第0003340号	城东S307线北侧	57,068.82	15,607.50
14	皖(2016)涡阳县不动产权第0003332号	城东街道新城路西侧	42,784.62	11,757.65
15	皖(2016)涡阳县不动产权第0003338号	城东街道站东路东侧	16,812.14	4,682.25
16	皖(2016)涡阳县不动产权第0003339号	城东街道迎宾大道北侧	32,581.78	8,948.30
17	皖(2016)涡阳县不动产权第0003337号	涡北街道滨河路北侧	63,928.09	16,543.95

18	皖(2016)涡阳县不动产权第0003336号	涡北街道滨河路北侧	21,234.64	5,514.65
19	皖(2016)涡阳县不动产权第0003329号	涡北街道老S202线南侧	23,663.41	6,138.95
20	涡国用(2015)第230086号	涡北街道老S202线南侧	66,483.04	17,168.25
21	皖(2016)涡阳县不动产权第0003328号	涡北街道老S202线南侧	37,273.95	9,676.65
22	涡国用(2015)第230085号	涡北老S202线南侧	53,548.36	13,838.65
23	皖(2016)涡阳县不动产权第0003331号	S307线南侧、星园路西侧	26,109.57	8,219.95
24	皖(2017)涡阳县不动产权第0001580号	星园路东侧	67,752.30	1,664.80
25	皖(2017)涡阳县不动产权第0001579号	德成路南侧、兴业路西侧	49,177.32	1,248.60
26	皖(2017)涡阳县不动产权第0003761号	华都大道南侧、涡楚河西侧	46,034.52	14,369.30
27	皖(2017)涡阳县不动产权第0003450号		55,262.76	17,272.30
28	皖(2017)涡阳县不动产权第0003760号	涡楚河西侧、华都大道南侧	64,057.45	20,081.65
29	皖(2018)涡阳县不动产权第0009213号	八里西路南侧、兴业路西侧	68,525.92	21,434.30
30	皖(2018)涡阳县不动产权第0009211号		67,305.97	21,018.10
31	皖(2018)涡阳县不动产权第0009210号		68,938.92	21,538.35
32	皖(2020)涡阳县不动产权第0016457号	育英路以东、包河路以南	36,076.90	16,797.15
33	皖(2020)涡阳县不动产权第0016393号	育英路以东、包河路以南	66,666.67	31,018.05
34	皖(2020)涡阳县不动产权第0016395号	顺河以南、天静宫路以西	29,749.00	12,675.15
35	皖(2020)涡阳县不动产权第0016394号	顺河以南、天静宫路以西	55,573.70	23,701.50
36	皖(2020)涡阳县不动产权第0013962号	涡曹路南侧、天生路西侧	57,726.40	26,999.10
37	皖(2020)涡阳县不动产权第0013960号	圣母路南侧、天静宫路西侧	40,320.90	18,961.20
38	皖(2020)涡阳县不动产权第0013952号	太清路南侧、腾龙路东侧	52,122.00	24,422.85
39	皖(2020)涡阳县不动产权第0013961号	太清路南侧、腾龙路东侧	47,958.00	22,464.90
40	皖(2020)涡阳县不动产权第0013837号	太清路南侧、腾龙路西侧	57,958.80	27,102.15
41	皖(2021)涡阳县不动产权第0004174号	天静宫路西侧、石弓山路北侧	27,838.40	13,087.35
42	皖(2021)涡阳县不动产权第0004175号	乐行路南侧、高炉路西侧	39,407.90	18,549.00
43	皖(2021)涡阳县不动产权第0004172号	乐行路南侧、高炉路西侧	39,174.60	18,445.95

44	皖(2021)涡阳县不动产权第0004173号	世纪大道北侧、高炉路西侧	59,732.20	26,896.05
45	皖(2021)涡阳县不动产权第0016462号	星园大道东侧、朱庄路西侧	44,034.60	20,759.42
46	皖(2021)涡阳县不动产权第0016461号	星园大道东侧、朱庄路西侧	43,943.60	20,713.05
47	皖(2021)涡阳县不动产权第0017723号	西阳镇纬一路南侧、经三路东侧	133,020.00	2,112.53
48	皖(2021)涡阳县不动产权第0022507号	星园大道西侧 X029 县道北侧	64,858.30	128,016.56
49	皖(2021)涡阳县不动产权第0022508号	星园大道西侧 X029 县道北侧	38,401.30	
50	皖(2021)涡阳县不动产权第0022505号	星园大道西侧 X029 县道北侧	52,951.10	
51	皖(2021)涡阳县不动产权第0022506号	真源大道南侧 X023 县道西侧	45,934.90	
52	皖(2021)涡阳县不动产权第0022355号	真源大道南侧 X023 县道东侧	69,471.40	
53	皖(2021)涡阳县不动产权第0027744号	真源大道南侧 X023 县道东侧	24,425.60	108,925.58
54	皖(2021)涡阳县不动产权第0027743号	真源大道南侧 X023 县道西侧	44,800.20	
55	皖(2022)涡阳县不动产权第0006677号	真源大道南侧 X023 县道西侧	44,831.20	
56	皖(2022)涡阳县不动产权第0006674号	真源大道南侧 X023 县道西侧	58,027.70	
57	皖(2022)涡阳县不动产权第0006676号	真源大道南侧 X023 县道西侧	58,075.00	
58	皖(2022)涡阳县不动产权第0006675号	淮中大道南侧、朱庄路东侧	40,000.00	92,301.11
59	皖(2022)涡阳县不动产权第0006678号	淮中大道南侧、马沙路西侧	43,448.15	
60	皖(2022)涡阳县不动产权第0006673号	涡曹路南侧、腾龙路东侧	6,000.00	
61	皖(2022)涡阳县不动产权第0006683号	涡曹路南侧、青云路西侧	53,700.08	
62	皖(2022)涡阳县不动产权第0023329号	九龙大道东侧、繁华大道北侧	53,833.58	25,041.15
63	皖(2022)涡阳县不动产权第0023330号	九龙大道东侧、繁华大道北侧	65,342.62	30,399.75
64	皖(2022)涡阳县不动产权第0023331号	龙山路南侧、九龙大道西侧	67,651.75	31,430.25
65	皖(2022)涡阳县不动产权第0023332号	龙山路南侧、九龙大道西侧	68,085.24	31,636.35
66	皖(2022)涡阳县不动产权第0029528号	锦绣大道南侧、九龙大道西侧	33,882.60	170,740.84
67	皖(2022)涡阳县不动产权第0029537号	包河路东侧、九龙大道西侧	36,021.04	
68	皖(2022)涡阳县不动产权第0029534号	顺河路南侧、九龙大道西侧	29,970.81	
69	皖(2022)涡阳县不动产权第0029530号	世纪大道北侧、九龙大道西侧	29,197.41	

70	皖(2022)涡阳县不动产权第0029532号	涡曹路南侧、天生路东侧	30,291.12	
71	皖(2022)涡阳县不动产权第0029539号	涡曹路南侧、闸北路西侧	32,162.84	
72	皖(2022)涡阳县不动产权第0029541号	天生路东侧、上清路北侧	24,728.40	
73	皖(2022)涡阳县不动产权第0029531号	闸北路西侧、上清路北侧	23,340.20	
74	皖(2022)涡阳县不动产权第0029540号	闸北路东侧、涡曹路南侧	27,742.29	
75	皖(2022)涡阳县不动产权第0029542号	涡曹路南侧、闸北路东侧	30,175.52	
76	皖(2022)涡阳县不动产权第0029527号	紫光大道南侧、集贤路东侧	19,999.16	
77	皖(2022)涡阳县不动产权第0029529号	紫光大道南侧、集贤路东侧	20,180.94	
78	皖(2023)涡阳县不动产权第0000646号	淮中大道南侧、向阳大道东侧	1,433.80	432.81
79	皖(2023)涡阳县不动产权第0000644号	淮中大道北侧、集贤路西侧	1,363.17	412.20
80	皖(2022)涡阳县不动产权第0023205号	乐行路北侧就业和保障服务中心南侧	1,022.40	319.46
81	皖(2023)涡阳县不动产权第0000647号	胜利路南侧、集贤路西侧	1,589.06	309.15
82	皖(2022)涡阳县不动产权第0023419号	胜利路南侧、集贤路西侧	690.95	144.27
83	皖(2022)涡阳县不动产权第0023418号	石弓山路北侧、创业路西侧	54,931.20	28,404.35
84	皖(2023)涡阳县不动产权第0000648号	向阳大道东侧、团结路北侧	1649.41	474.03
85	皖(2022)涡阳县不动产权第0022790号	团结路南侧、工农路西侧	598.98	123.66
86	皖(2023)涡阳县不动产权第0000650号	建设路南侧、向阳大道东侧	1,336.93	391.59
87	皖(2022)涡阳县不动产权第0022729号	石弓山路南侧、创业路西侧	59,011.67	27,411.30
88	皖(2022)涡阳县不动产权第0022712号	石弓山路南侧、创业路西侧	61,007.54	28,338.75
89	皖(2022)涡阳县不动产权第0023241号	石弓山路南侧、创业路东侧	43,404.52	20,197.80
90	皖(2022)涡阳县不动产权第0023240号	石弓山路南侧、创业路东侧	9,574.20	4,431.15
91	皖(2022)涡阳县不动产权第0006257号	经一路西侧、S309线北侧	4,653.75	412.20
92	皖(2022)涡阳县不动产权第0005961号	雷古路南侧、九龙大道西侧	276,092.16	13,908.38
93	GY2022-108(办理中)	胜利路北侧、集贤路西侧	483.53	164.88
94	GY2022-109(办理中)	胜利路南侧、集贤路西侧	623.78	133.97
95	GY2022-112(办理中)	胜利路南侧、集贤路西侧	116.46	51.53
96	GY2022-114(办理中)	向阳大道西侧	4,431.87	1,339.65
97	GY2022-116(办理中)	团结路南侧、工农路西侧	786.03	164.88
98	GY2022-118(办理中)	胜利路南侧、向阳大道西侧	3,333.07	948.06

99	GY2022-120 (办理中)	建设路南侧	6,424.52	1,803.38
100	GY2022-121 (办理中)	紫光大道北侧 (原公共资源交易中心)	342.01	82.44
101	GY2022-122 (办理中)	紫光大道北侧	5,468.05	1,545.75
合计			4,169,376.71	1,515,046.79

6.6 合同资产

6.6.1 合同资产情况

项目	期末余额			期初余额		
	账面余额	减值准备	账面价值	账面余额	减值准备	账面价值
建造合同形成的已完工未结算资产	1,334,531,524.95		1,334,531,524.95	1,492,870,940.21		1,492,870,940.21
合计	1,334,531,524.95		1,334,531,524.95	1,492,870,940.21		1,492,870,940.21

6.6.2 本期无计提的合同资产减值准备

6.6.3 建造合同形成的已完工未结算资产情况

项目	金额
累计已发生成本	4,778,829,516.97
累计已确认毛利	533,336,617.89
减：预计损失	
已办理结算的金额	3,977,634,609.92
建造合同形成的已完工未结算资产	1,334,531,524.95

6.7 其他流动资产

项目	期末余额	期初余额
以摊余成本计量的债权投资	73,910,000.00	63,935,000.00
待抵扣进项税额、预缴税金	598,866,580.79	516,765,579.19
合计	672,776,580.79	580,700,579.19

6.7.1 以摊余成本计量的债权投资

6.7.1.1 按个人和企业分布情况

项目	期末余额	期初余额
个人贷款及垫款	3,000,000.00	3,000,000.00
其中：个人购房贷款		
生产		
其他（周转资金）	3,000,000.00	3,000,000.00
企业贷款及垫款	74,800,000.00	64,300,000.00
其中：贷款	74,800,000.00	64,300,000.00
贴现和转贴现		
垫款		
贷款和垫款总额	77,800,000.00	67,300,000.00

减：贷款损失准备	3,890,000.00	3,365,000.00
贷款和垫款账面价值	73,910,000.00	63,935,000.00

6.7.1.2 按行业划分情况

行业	期末余额		期初余额	
	金额	比例(%)	金额	比例(%)
农、林、牧、渔业	5,000,000.00	6.43	5,000,000.00	7.43
制造业	7,600,000.00	9.77	7,600,000.00	11.29
电力、燃气及水的生产和供应业	2,000,000.00	2.57	2,000,000.00	2.97
建筑业	11,000,000.00	14.14	14,000,000.00	20.80
批发和零售业	15,700,000.00	20.18	10,700,000.00	15.90
房地产业	25,000,000.00	32.13	25,000,000.00	37.15
居民服务和其他服务业				
文化、体育和娱乐业	8,500,000.00	10.93		
个人贷款	3,000,000.00	3.86	3,000,000.00	4.46
款及垫款合计	77,800,000.00	100.00	67,300,000.00	100.00
减：贷款损失准备	3,890,000.00		3,365,000.00	
贷款及垫款账面价值	73,910,000.00		63,935,000.00	

6.7.1.3 按地区分布情况

地区分布	期末余额		期初余额	
	金额	比例(%)	金额	比例(%)
合肥市	5,000,000.00	6.43	5,000,000.00	7.43
亳州市	72,800,000.00	93.57	62,300,000.00	92.57
合计	77,800,000.00	100.00	67,300,000.00	100.00
减：贷款损失准备	3,890,000.00		3,365,000.00	
贷款和垫款账面价值	73,910,000.00		63,935,000.00	

6.7.1.4 五级分类

风险级次	期末余额	期初余额
正常类	77,800,000.00	67,300,000.00
关注类		
损失类		
贷款和垫款总额		
减：贷款损失准备	3,890,000.00	3,365,000.00
贷款和垫款账面价值	73,910,000.00	63,935,000.00

6.7.1.5 贷款及垫款五级分类

风险级次	期末余额	计提比例(%)	贷款损失准备	期初余额	计提比例(%)	贷款损失准备
正常类	77,800,000.00	5.00	3,890,000.00	67,300,000.00	5.00	3,365,000.00
关注类						
次级类						

可疑类						
损失类						
合计	77,800,000.00	5.00	3,890,000.00	67,300,000.00	5.00	3,365,000.00

6.7.1.6 期末前五名情况:

项目	期末余额			
	账面余额	减值准备	账面价值	占贷款及垫款的比例 (%)
涡阳县立新城镇建设有限公司	5,000,000.00	250,000.00	4,750,000.00	6.43
涡阳县道源城镇建设有限公司	5,000,000.00	250,000.00	4,750,000.00	6.43
涡阳县祥茂城镇建设有限公司	5,000,000.00	250,000.00	4,750,000.00	6.43
涡阳县嘉源城镇建设有限公司	5,000,000.00	250,000.00	4,750,000.00	6.43
涡阳新现代农业投资有限公司	5,000,000.00	250,000.00	4,750,000.00	6.43
合计	25,000,000.00	1,250,000.00	23,750,000.00	32.15

6.8 长期股权投资

被投资单位	期初余额	本期增减变动							期末余额	减值准备期末余额	
		追加投资	减少投资	权益法下确认的投资损益	其他综合收益调整	其他权益变动	宣告发放现金股利或利润	计提减值准备			其他
一、联营企业											
涡阳县金阳城市建设投资有限公司	3,332,774,194.98			3,809,490.30						3,336,583,685.28	
涡阳县盛磊石油化工有限公司	20,676,686.64		447,800.00	174,900.86						20,403,787.50	
涡阳双圣商业运营管理有限公司	1,921,272.47			-169,964.94						1,751,307.53	
涡阳皖能能源有限公司	3,494,678.01			-349,188.91						3,145,489.10	
道诚广州融资租赁公司	37,877,030.49			2,345,022.00						40,222,052.49	
安徽金源综合能源服务有限责任公司	3,500,000.00			57,943.55						3,557,943.55	
涡阳县道衍酒店管理有限公司		724,860.00		-90,744.87						634,115.13	
合计	3,400,243,862.59	724,860.00	447,800.00	5,777,457.97						3,406,298,380.56	

6.9 其他非流动金融资产

项目	期末余额	期初余额
分类为以公允价值计量且其变动计入当期损益的金融资产	205,696,580.00	200,496,580.00
其中：债务工具投资		

权益工具投资	205,696,580.00	200,496,580.00
衍生金融资产		
其他		
合计	205,696,580.00	200,496,580.00

6.9.1 分类为以公允价值计量且其变动计入当期损益的金融资产明细

被投资单位	账面余额			
	期初余额	本期增加	其他	期末余额
安徽涡阳农村商业银行股份有限公司	97,500,000.00	5,200,000.00		102,700,000.00
涡阳县劲旅环境科技有限公司	2,169,310.00			2,169,310.00
涡阳县水安水环境建设投资有限公司	29,453,700.00			29,453,700.00
亳州易百信息科技有限公司	880,000.00			880,000.00
亳州药都农村商业银行股份有限公司	70,493,570.00			70,493,570.00
合计	200,496,580.00	5,200,000.00		205,696,580.00

6.10 投资性房地产

本公司采用成本模式对投资性房地产进行后续计量

6.10.1 采用成本计量模式的投资性房地产

项目	房屋、建筑物	土地使用权	合计
一、账面原值			
1.期初余额	1,281,863,576.47	369,377,500.00	1,651,241,076.47
2.本期增加金额			
(1) 外购			
(2) 固定资产转入			
(3) 企业合并增加			
3.本期减少金额			
(1) 处置			
(2) 其他转出			
4.期末余额	1,281,863,576.47	369,377,500.00	1,651,241,076.47
二、累计折旧和累计摊销			
1.期初余额	52,300,187.51	9,512,783.88	61,812,971.39
2.本期增加金额	32,637,846.00	9,234,437.50	41,872,283.50
(1) 计提或摊销	32,637,846.00	9,234,437.50	41,872,283.50
3.本期减少金额			
(1) 处置			
(2) 其他转出			
4.期末余额	84,938,033.51	18,747,221.38	103,685,254.89
三、减值准备			
1.期初余额			
2.本期增加金额			
(1) 计提			
3.本期减少金额			
(1) 处置			

(2) 其他转出			
4. 期末余额			
四、账面价值			
1. 期末账面价值	1,196,925,542.96	350,630,278.62	1,547,555,821.58
2. 期初账面价值	1,229,563,388.96	359,864,716.12	1,589,428,105.08

6.11 固定资产

项目	期末余额	期初余额
固定资产	1,562,705,942.02	1,575,544,444.06
合计	1,562,705,942.02	1,575,544,444.06

6.11.1 固定资产

6.11.1.1 固定资产情况

项目	房屋及建筑物	管网资产	机器设备	运输设备	电子设备	办公设备	合计
一、账面原值：							
1. 期初余额	1,170,130,211.23	501,218,500.00	41,163,139.42	27,299,439.85	21,609,510.97	27,111,905.18	1,788,532,706.65
2. 本期增加金额	55,723,969.97		5,670,736.61	4,144,580.64	864,680.69	1,413,054.66	67,817,022.57
(1) 购置	25,358,867.81		4,587,303.59	4,144,580.64	864,680.69	1,378,835.66	36,334,268.39
(2) 在建工程转入	5,320,483.16		1,083,433.02				6,403,916.18
(3) 企业合并增加	25,044,619.00					34,219.00	25,078,838.00
(4) 划拨增加							
3. 本期减少金额			2,411,635.07	1,751,173.15	38,996.24	192,904.21	4,394,708.67
(1) 处置或报废			2,411,635.07	1,751,173.15	19,707.50	36,259.21	4,218,774.93
(2) 企业转出减少					19,288.74	156,645.00	175,933.74
(3) 转出投资性房地 产							
(4) 其他减少							
4. 期末余额	1,225,854,181.20	501,218,500.00	44,422,240.96	29,692,847.34	22,435,195.42	28,332,055.63	1,851,955,020.55
二、累计折旧							
1. 期初余额	137,204,675.75	16,707,283.32	19,748,241.22	13,169,470.15	10,458,155.62	15,700,436.53	212,988,262.59
2. 本期增加金额	46,686,783.48	16,707,283.32	2,426,459.66	3,684,788.55	1,573,132.48	7,875,025.32	78,953,472.81
(1) 计提	46,547,646.70	16,707,283.32	2,426,459.66	3,684,788.55	1,573,132.48	7,875,025.32	78,814,336.03
(2) 企业合并增加	139,136.78						139,136.78
(3) 划拨增加							
3. 本期减少金额	22,823.66		1,553,299.40	1,015,585.09	53,635.77	47,312.95	2,692,656.87
(1) 处置或报废	22,823.66		1,553,299.40	992,389.96	41,449.92	5,716.03	2,615,678.97
(2) 企业转出减少				23,195.13	12,185.85	41,596.92	76,977.90
(3) 转出投资性房地 产							
4. 期末余额	183,868,635.57	33,414,566.64	20,621,401.48	15,838,673.61	11,977,652.33	23,528,148.90	289,249,078.53
三、减值准备							
1. 期初余额							
2. 本期增加金额							-
(1) 计提							-
3. 本期减少金额							-
(1) 处置或报废							-

4.期末余额							-
四、账面价值							-
1.期末账面价值	1,041,985,545.63	467,803,933.36	23,800,839.48	13,854,173.73	10,457,543.09	4,803,906.73	1,562,705,942.02
2.期初账面价值	1,032,925,535.48	484,511,216.68	21,414,898.20	14,129,969.70	11,151,355.35	11,411,468.65	1,575,544,444.06

6.12 在建工程

项目	期末余额	期初余额
在建工程	297,714,559.41	17,031,090.63
合计	297,714,559.41	17,031,090.63

6.12.1 在建工程

6.12.1.1 在建工程情况

项目	期末余额			期初余额		
	账面余额	减值准备	账面价值	账面余额	减值准备	账面价值
光伏发电项目	4,502,542.19		4,502,542.19	16,923,016.61		16,923,016.61
矿泉水生产线	2,718,698.41		2,718,698.41			
涡阳县废铅酸 蓄电池收贮转 运中心项目				108,074.02		108,074.02
高炉标准化厂 房	74,444,097.36		74,444,097.36			
建筑垃圾消纳 场项目	1,992,716.82		1,992,716.82			
出口加工基地 标准化厂房	213,029,311.06		213,029,311.06			
闸北料场项目	382,577.35		382,577.35			
其他建设项目	644,616.22		644,616.22			
合计	297,714,559.41		297,714,559.41	17,031,090.63		17,031,090.63

6.12.1.2 本期计提在建工程减值准备情况

本期在建工程未发生减值

6.13 无形资产

6.13.1 无形资产情况

项目	软件	土地使用权	专利技术	商标权	合计
一、账面原值					
1.期初余额	1,966,939.91	177,593,650.00	14,760.00	116,185.94	179,691,535.85
2.本期增加金额	626,932.50	26,388,638.00		161,889.33	27,177,459.83
(1) 购置	626,932.50	26,388,638.00		161,889.33	27,177,459.83
(2) 内部研发					
(3) 企业合并增加					
3.本期减少金额	31,003.84				31,003.84
(1) 处置	31,003.84				31,003.84
4.期末余额	2,562,868.57	203,982,288.00	14,760.00	278,075.27	206,837,991.84
二、累计摊销					

1.期初余额	745,609.27	2,619,015.75	2,646.94	20,809.52	3,388,081.48
2.本期增加金额	315,127.96	1,506,562.52		20,985.06	1,842,675.54
(1) 计提	315,127.96	1,506,562.52		20,985.06	1,842,675.54
3.本期减少金额					
(1) 处置					
4.期末余额	1,060,737.23	4,125,578.27	2,646.94	41,794.58	5,230,757.02
三、减值准备					
1.期初余额					
2.本期增加金额					
(1) 计提					
3.本期减少金额					
(1) 处置					
4.期末余额					
四、账面价值					
1.期末账面价值	1,502,131.34	199,856,709.73	12,113.06	236,280.69	201,607,234.82
2.期初账面价值	1,221,330.64	174,974,634.25	12,113.06	95,376.42	176,303,454.37

6.13.2 本期新增土地使用权情况

序号	土地权证编号	坐落位置	土地面积 (m ²)
1	皖(2022)涡阳县不动产权第0022858号	星园街道S202线东侧	49,177.26
2	皖(2022)涡阳县不动产权第0021757号	高炉镇米沟路南侧、双谷堆路北侧、益昌路东侧、光明北路西侧	10,175.86
3	皖(2022)涡阳县不动产权第0003331号	高炉镇米沟路南侧、双谷堆路北侧、益昌路东侧、光明北路西侧	75,145.00
4	皖(2022)涡阳县不动产权第0003531号	曹市镇辉山村	5,696.64

6.14 长期待摊费用

项目	期初余额	本期增加金额	本期摊销金额	期末余额
租赁费	2,240,148.56	1,629,022.77	1,842,961.30	2,026,210.03
融资租赁费	59,340,404.28	1,237,624.96	9,513,932.18	51,064,097.06
装修费	953,767.05	704,912.27	650,592.86	1,008,086.46
维修费用	365,001.28		177,901.24	187,100.04
蓄电池项目前期投入费用		839,854.72	55,990.32	783,864.40
合计	62,899,321.17	4,411,414.72	12,241,377.90	55,069,357.99

6.15 递延所得税资产

6.15.1 未经抵销的递延所得税资产明细

项目	期末余额		期初余额	
	可抵扣暂时性差异	递延所得税资产	可抵扣暂时性差异	递延所得税资产
信用减值损失	40,949,806.28	10,237,451.57	34,646,283.20	8,661,570.80
合计	40,949,806.28	10,237,451.57	34,646,283.20	8,661,570.80

6.16 短期借款

6.16.1 短期借款分类

项目	期末余额	期初余额
质押借款	138,000,000.00	99,000,000.00
抵押借款	180,000,000.00	100,000,000.00
保证借款		185,000,000.00
信用借款	1,234,428,481.89	764,438,481.89
合计	1,552,428,481.89	1,148,438,481.89

6.16.1.1 质押借款

贷款单位	币种	借款期限		借款金额	期末余额	质押物
		借款日	还款日			
浙商银行合肥分行营业部	人民币	2022-7-20	2023-7-17	138,000,000.00	138,000,000.00	应收账款
合计				138,000,000.00	138,000,000.00	

6.16.1.2 抵押借款

贷款单位	币种	借款期限		借款金额	期末余额	抵押物
		借款日	还款日			
浙商银行合肥分行营业部	人民币	2022-8-3	2023-7-28	140,000,000.00	140,000,000.00	皖(2021)涡阳县不动产第0004175号
合肥科技农村商业银行股份有限公司巢湖支行	人民币	2022-12-27	2023-12-26	40,000,000.00	40,000,000.00	皖(2021)涡阳县不动产第0004174号
合计				180,000,000.00	180,000,000.00	

6.16.1.3 信用借款

贷款单位	币种	借款期限		借款金额	期末余额
		借款日	还款日		
安徽农村商业银行涡阳营业部	人民币	2022-11-30	2023-11-28	15,000,000.00	15,000,000.00
安徽涡阳农村商业银行股份有限公司	人民币	2022-11-29	2023-11-28	20,000,000.00	20,000,000.00
蒙城农村商业银行	人民币	2022-3-28	2023-8-8	100,000,000.00	100,000,000.00
淮南淮河农村商业银行股份有限公司架河支行	人民币	2022-9-21	2023-9-2	15,000,000.00	15,000,000.00
安徽涡阳农村商业银行股份有限公司	人民币	2022-11-29	2023-11-28	20,000,000.00	20,000,000.00
阜阳颍淮农村商业银行	人民币	2022-3-30	2023-3-30	9,990,000.00	9,990,000.00
涡阳农商行	人民币	2022-12-8	2023-12-8	50,000,000.00	50,000,000.00
广发银行股份有限公司合肥分行	人民币	2022-1-30	2023-1-29	120,000,000.00	120,000,000.00
亳州药都农村商业银行股份有限公司	人民币	2022-11-16	2023-2-16	584,438,481.89	584,438,481.89
亳州药都农村商业银行股份有限公司	人民币	2022-6-22	2023-6-22	300,000,000.00	300,000,000.00
合计				1,234,428,481.89	1,234,428,481.89

6.17 应付票据

种类	期末余额	期初余额
银行承兑汇票	40,000,000.00	
合计	40,000,000.00	

6.18 应付账款

6.18.1 应付账款列示

账龄	期末余额	期初余额
1 年以内	137,958,291.93	48,583,409.02
1-2 年	8,321,586.24	100,870,135.34
2-3 年	57,868,791.98	8,880,948.67
3 年以上	33,868,335.10	25,041,689.83
合计	238,017,005.25	183,376,182.86

6.19 合同负债

6.19.1 合同负债列示

账龄	期末余额	期初余额
1 年以内	2,778,654,751.79	1,391,204,103.53
1—2 年	1,274,307,453.56	1,712,981,245.97
2—3 年	1,678,209,768.73	652,894,862.39
3 年以上	1,755,826,846.67	1,102,936,513.76
合计	7,486,998,820.75	4,860,016,725.65

6.19.2 合同负债前五名情况

单位名称	款项性质	期末余额	账龄
涡阳县棚户区改造征迁安置指挥部	棚户区改造资金	6,841,561,419.30	1 年以内、1-2 年、2-3 年、3 年以上
涡阳县星园投资有限公司	租金	432,183,822.80	1-2 年、2-3 年
涡阳县住建局	工程款	111,009,174.31	1 年以内
涡阳县义门镇人民政府	工程款	35,339,449.54	1 年以内
涡阳县教育局	劳务派遣费	2,645,536.64	1 年以内
合计	—	7,422,739,402.60	—

6.20 应付职工薪酬

6.20.1 应付职工薪酬列示

项目	期初余额	本期增加	本期减少	期末余额
一、短期薪酬	1,758,279.26	69,843,204.19	69,862,503.86	1,738,979.59
二、离职后福利-设定提存计划		5,106,683.50	5,106,683.50	
三、辞退福利				
四、一年内到期的其他福利				
合计	1,758,279.26	74,949,887.69	74,969,187.36	1,738,979.59

6.20.2 短期薪酬列示

项目	期初余额	本期增加	本期减少	期末余额
一、工资、奖金、津贴和补贴	1,732,793.39	60,478,270.25	60,504,916.00	1,706,147.64
二、职工福利费		2,795,355.21	2,795,355.21	
三、社会保险费	25,485.87	1,560,399.26	1,553,053.18	32,831.95
其中：医疗保险费	11,601.35	1,471,673.65	1,464,371.52	18,903.48
工伤保险费	13,884.52	39,888.72	39,844.77	13,928.47
生育保险费		48,836.89	48,836.89	
四、住房公积金		4,699,400.83	4,699,400.83	
五、工会经费和职工教育经费		309,778.64	309,778.64	
六、短期带薪缺勤				
七、短期利润分享计划				
合计	1,758,279.26	69,843,204.19	69,862,503.86	1,738,979.59

6.20.3 设定提存计划列示

项目	期初余额	本期增加	本期减少	期末余额
1、基本养老保险		5,005,044.41	5,005,044.41	
2、失业保险费		101,639.09	101,639.09	
合计		5,106,683.50	5,106,683.50	

6.21 应交税费

项目	期末余额	期初余额
增值税	455,157,348.29	218,719,850.84
城建税	23,131,460.26	20,003,888.53
教育费附加	8,069,784.10	5,988,528.19
地方教育费附加	4,418,925.35	2,995,932.55
企业所得税	65,270,613.93	189,530,976.92
土地使用税	962,337.43	644,453.52
个人所得税	34,430.40	149,490.34
房产税	1,141,559.78	1,492,508.89
印花税	2,842,391.29	2,874,006.59
水利基金	101,796.66	176,364.85
合计	561,130,647.49	442,576,001.22

6.22 其他应付款

项目	期末余额	期初余额
应付利息		50,735,000.00
其他应付款	1,359,651,824.49	1,333,804,750.62
合计	1,359,651,824.49	1,384,539,750.62

6.22.1 应付利息

项目	期末余额	期初余额
应付债券利息		50,735,000.00
合计		50,735,000.00

6.22.2 其他应付款

6.22.2.1 按账龄列示其他应付款

项目	期末余额	期初余额
1年以内(含1年)	626,925,883.26	802,549,848.06
1-2年(含2年)	250,038,619.95	200,103,028.10
2-3年(含3年)	162,649,747.60	151,469,624.75
3年以上	320,037,573.68	179,682,249.71
合计	1,359,651,824.49	1,333,804,750.62

6.22.2.2 其他应付款前五名情况

单位名称	款项性质	期末余额	账龄
涡阳县拓普建设工程管理有限公司	往来款	227,143,332.32	1年以内
涡阳县金阳城市建设投资有限公司	往来款	232,618,771.67	1-2年
涡阳县弘鼎农村建设综合开发有限公司	往来款	186,681,377.00	1-2年
涡阳县盛宏商贸有限公司	往来款	150,000,000.00	1年以内
涡阳县星泽园林绿化有限公司	往来款	150,000,000.00	1年以内
合计	—	946,443,480.99	—

6.23 一年内到期的非流动负债

项目	期末余额	期初余额
1年内到期的长期借款(附注6.25)	1,145,211,699.52	1,098,769,800.00
1年内到期的应付债券(附注6.26)	435,261,533.33	140,000,000.00
1年内到期的长期应付款(附注6.27)	638,908,751.65	636,251,636.51
合计	2,219,381,984.50	1,875,021,436.51

6.24 其他流动负债

项目	期末余额	期初余额
预收税费	673,829,893.87	437,401,505.31
合计	673,829,893.87	437,401,505.31

6.25 长期借款

项目	期末余额	期初余额
质押借款	6,554,240,000.00	5,787,880,000.00
抵押借款	627,485,406.92	418,000,000.00
保证借款	1,330,650,000.00	3,343,703,342.27
信用借款	2,955,646,909.66	135,000,000.00
减:1年内到期的长期借款(附注6.23)	1,145,211,699.52	1,098,769,800.00
合计	10,322,810,617.06	8,585,813,542.27

6.25.1 质押借款

贷款单位	币种	借款期限		贷款余额	减:1年内到期	期末余额	质押物
		借款日	还款日				

国家开发银行安徽省分行	人民币	2017-10-30	2039-11-18	300,000,000.00			应收账款
国家开发银行安徽省分行	人民币	2017-3-22	2039-11-18	174,000,000.00	35,000,000.00	539,000,000.00	应收账款
国家开发银行安徽省分行	人民币	2017-6-9	2039-11-18	100,000,000.00			应收账款
徽商银行涡阳支行	人民币	2017-5-4	2030-5-4	47,300,000.00	47,300,000.00	34,000,000.00	应收账款
徽商银行涡阳支行	人民币	2022-4-21	2028-12-21	34,000,000.00			应收账款
徽商银行涡阳支行	人民币	2022-1-28	2028-12-28	600,000,000.00		600,000,000.00	应收账款
徽商银行涡阳支行	人民币	2021-1-5	2023-6-5	200,000,000.00	200,000,000.00		应收账款
徽商银行涡阳支行	人民币	2020-6-29	2023-6-29	190,000,000.00	190,000,000.00		应收账款
徽商银行涡阳支行	人民币	2020-8-28	2023-6-28	95,000,000.00	95,000,000.00		应收账款
徽商银行涡阳支行	人民币	2022-5-13	2028-12-13	160,000,000.00		160,000,000.00	应收账款
徽商银行涡阳支行	人民币	2022-6-24	2028-12-24	200,000,000.00		200,000,000.00	应收账款
徽商银行涡阳支行	人民币	2022-12-27	2027-12-27	100,000,000.00		100,000,000.00	应收账款
交通银行亳州分行营业部	人民币	2021-9-30	2027-12-31	500,000,000.00	81,500,000.00	467,500,000.00	应收账款
交通银行亳州分行营业部	人民币	2022-3-29	2027-12-31	49,000,000.00			应收账款
中国农业发展银行涡阳支行	人民币	2019-8-29	2041-3-27				应收账款
中国农业发展银行涡阳支行	人民币	2019-7-19	2041-3-27				应收账款
中国农业发展银行涡阳支行	人民币	2019-6-21	2041-3-27	1,123,680,000.00	5,000,000.00	1,118,680,000.00	应收账款
中国农业发展银行涡阳支行	人民币	2019-5-16	2041-3-27				应收账款
中国农业发展银行涡阳支行	人民币	2019-3-29	2041-3-27				应收账款
中国农业发展银行涡阳支行	人民币	2019-8-20	2041-3-27				应收账款
中国农业发展银行涡阳县支行	人民币	2020-9-30	2039-9-21	200,000,000.00		200,000,000.00	应收账款
中国农业发展银行涡阳县支行	人民币	2021-6-4	2039-9-21	180,000,000.00		180,000,000.00	应收账款
中国农业发展银行涡阳县支行	人民币	2021-2-1	2039-9-21	150,000,000.00		150,000,000.00	应收账款
中国农业发展银行涡阳县支行	人民币	2022-6-30	2039-9-21	320,000,000.00		320,000,000.00	应收账款
中国农业发展银行涡阳县支行	人民币	2022-3-1	2039-9-21	90,200,000.00		90,200,000.00	应收账款
中国农业发展银行涡阳县支行	人民币	2022-1-20	2039-9-21	18,000,000.00		18,000,000.00	应收账款
中国农业发展银行	人民币	2016-1-5	2027-12-24	85,500,000.00	19,000,000.00	66,500,000.00	应收账款
中国农业发展银行	人民币	2016-3-15	2032-3-12	125,000,000.00	15,000,000.00	110,000,000.00	应收账款
农业发展银行涡阳支行	人民币	2022-11-17	2041-11-16	50,000,000.00		50,000,000.00	应收账款
国家开发银行安徽省分行	人民币	2018-3-2	2032-10-20	300,000,000.00			应收账款
国家开发银行安徽省分行	人民币	2017-6-9	2032-10-20	140,000,000.00			应收账款
国家开发银行安徽省分行	人民币	2020-1-2	2043-2-1	133,260,000.00			应收账款
国家开发银行安徽省分行	人民币	2019-8-2	2043-2-1	150,000,000.00			应收账款
国家开发银行安徽省分行	人民币	2018-11-8	2043-2-1	80,000,000.00	64,200,000.00	848,360,000.00	应收账款
国家开发银行安徽省分行	人民币	2018-2-1	2043-2-1	13,500,000.00			应收账款
国家开发银行安徽省分行	人民币	2018-12-28	2043-2-1	40,000,000.00			应收账款
国家开发银行安徽省分行	人民币	2018-9-4	2043-2-1	30,000,000.00			应收账款
国家开发银行安徽省分行	人民币	2019-11-28	2042-11-29	15,000,000.00			应收账款
国家开发银行安徽省分行	人民币	2017-11-29	2042-11-29	10,800,000.00			应收账款
中国农业发展银行涡阳县支行	人民币	2017-6-19	2031-1-14	200,000,000.00			应收账款
中国农业发展银行涡阳县支行	人民币	2016-3-15	2031-1-14	165,000,000.00	100,000,000.00	450,000,000.00	应收账款
中国农业发展银行涡阳县支行	人民币	2017-11-16	2031-1-14	150,000,000.00			应收账款

中国农业发展银行涡阳县支行	人民币	2016-1-19	2031-1-14	5,000,000.00			应收账款
中国农业发展银行涡阳县支行	人民币	2017-1-5	2023-9-6	16,000,000.00			应收账款
中国农业发展银行涡阳县支行	人民币	2017-1-5	2023-9-6	1,500,000.00			应收账款
中国农业发展银行涡阳县支行	人民币	2016-3-10	2023-9-6	10,500,000.00			应收账款
中国农业发展银行涡阳县支行	人民币	2016-1-4	2023-9-6	2,000,000.00			应收账款
合计				6,554,240,000.00	852,000,000.00	5,702,240,000.00	

6.25.2 抵押借款

贷款单位	借款期限		贷款余额	减：1年内到期	期末余额	抵押物
	借款日	还款日				
中国农业银行涡阳支行	2020-4-17	2031-4-2	34,000,000.00	6,500,000.00	57,250,000.00	皖(2020)涡阳县不动产权第0002696号
中国农业银行涡阳支行	2021-1-1	2031-12-17	16,150,000.00			
中国农业银行涡阳支行	2020-12-18	2031-12-17	12,750,000.00			
中国农业银行涡阳支行	2020-12-18	2031-12-17	850,000.00			皖(2020)涡阳县不动产权第0002942号
中国农业银行亳州分行	2022-1-1	2038-12-10	30,000,000.00		30,000,000.00	皖(2021)涡阳县不动产权第0013961号
中国农业银行亳州分行	2022-12-7	2038-12-10	7,935,406.92		7,935,406.92	
中国农业银行亳州分行	2021-12-11	2038-12-10	5,000,000.00		5,000,000.00	
中国农业银行亳州分行	2022-11-22	2038-12-10	1,800,000.00		1,800,000.00	
中国农业发展银行涡阳支行	2022-8-30	2036-7-17	100,000,000.00		100,000,000.00	皖(2022)涡阳县不动产权第0003331号
中国农业发展银行涡阳县支行	2022-9-30	2036-7-17	100,000,000.00		100,000,000.00	皖(2022)涡阳县不动产权第0005961号
徽商银行涡阳支行	2021-12-30	2028-12-30	19,000,000.00	1,000,000.00	18,000,000.00	皖(2020)涡阳县不动产权第0026763号、皖(2020)涡阳县不动产权第0026764号
徽商银行涡阳支行	2022-1-1	2028-12-1	152,000,000.00	8,000,000.00	144,000,000.00	皖(2020)涡阳县不动产权第0026763号、皖(2020)涡阳县不动产权第0026764号
华夏银行合肥分行	2020-7-31	2023-7-31	58,000,000.00	58,000,000.00		皖(2020)涡阳县不动产权第0004085号土地
中国建设银行涡阳支行	2020-3-26	2028-3-21	90,000,000.00	10,000,000.00	80,000,000.00	皖(2016)涡阳县不动产权第0003340号、皖(2016)涡阳县不动产权第0003332号、皖(2020)涡阳县不动产权第0003394号
合计			627,485,406.92	83,500,000.00	543,985,406.92	

6.25.3 保证借款

贷款单位	借款期限		贷款余额	减：1年内到期	期末余额	保证人
	借款日	还款日				
中国农业发展银行涡阳县支行	2021-9-16	2031-9-9	720,000,000.00		720,000,000.00	涡阳县金阳城市建设投资有限公司
中国农业发展银行涡阳县支行	2016-2-29	2026-2-26	3,750,000.00		3,750,000.00	涡阳县金阳城市建设投资有限公司
中国农业发展银行涡阳县支行	2015-9-14	2025-9-5	4,500,000.00		4,500,000.00	涡阳县金阳城市建设投资有限公司
徽商银行	2022-4-19	2028-12-19	15,000,000.00		15,000,000.00	安徽伯阳城建控股集团有限公司、涡阳国有资本投资运营集团有限公司

中国农业发展银行涡阳县支行	2022-2-7	2036-1-20	200,000,000.00		200,000,000.00	涡阳县道源城镇建设有限公司
中国农业发展银行涡阳县支行	2022-8-14	2036-2-12	150,000,000.00		150,000,000.00	涡阳县道源城镇建设有限公司
中国农业银行亳州支行	2017-2-4	2031-11-21	91,200,000.00	19,200,000.00	163,200,000.00	涡阳县金阳城市建设投资有限公司
中国农业银行亳州支行	2017-4-1	2031-11-21	38,000,000.00			
中国农业银行亳州分行	2017-1-3	2031-11-21	38,000,000.00			
中国农业银行亳州分行	2016-11-22	2031-11-21	15,200,000.00			
徽商银行股份有限公司涡阳支行	2022-4-19	2028-12-19	40,000,000.00		40,000,000.00	安徽伯阳城建控股集团有限公司、涡阳国有资本投资运营集团有限公司
徽商银行股份有限公司涡阳支行	2022-4-19	2028-12-19	15,000,000.00		15,000,000.00	安徽伯阳城建控股集团有限公司、涡阳国有资本投资运营集团有限公司
合计			1,330,650,000.00	19,200,000.00	1,311,450,000.00	

6.25.4 信用借款

贷款单位	币种	借款期限		贷款余额	减：1年内到期	期末余额
		借款日	还款日			
徽商银行股份有限公司涡阳支行	人民币	2022-12-19	2025-8-19	32,500,000.00		32,500,000.00
中国农业银行涡阳支行	人民币	2021-2-1	2029-1-31	535,000,000.00	120,000,000.00	415,000,000.00
安徽蒙城农村商业银行股份有限公司营业部	人民币	2022-9-27	2027-9-27	60,000,000.00	12,000,000.00	48,000,000.00
安徽农村商业银行涡阳营业部	人民币	2019-1-2	2037-12-20	64,800,000.00	1,490,000.00	104,622,000.00
安徽农村商业银行涡阳营业部	人民币	2018-12-21	2037-12-20	41,312,000.00		
阜阳颍淮农村商业银行	人民币	2019-8-21	2037-12-20	7,888,300.00	3,131,699.52	217,959,510.14
阜阳颍淮农村商业银行	人民币	2018-12-21	2037-12-20	78,202,909.66		
阜阳颍淮农村商业银行	人民币	2019-1-11	2037-12-20	135,000,000.00		
徽商银行涡阳支行	人民币	2019-1-2	2037-12-20	737,310,600.00	18,790,000.00	1,307,753,700.00
徽商银行涡阳支行	人民币	2018-12-21	2037-12-20	546,156,000.00		
徽商银行涡阳支行	人民币	2019-8-7	2037-12-20	43,077,100.00		
阜阳颍淮农村商业银行	人民币	2022-3-29	2025-3-25	40,000,000.00		40,000,000.00
华夏银行股份有限公司	人民币	2022-6-27	2024-6-27	49,000,000.00	2,000,000.00	47,000,000.00
徽商银行涡阳支行	人民币	2021-12-20	2030-12-30	40,000,000.00	2,500,000.00	37,500,000.00
徽商银行涡阳支行	人民币	2022-5-13	2030-12-13	32,000,000.00	2,000,000.00	30,000,000.00
安徽涡阳农村商业银行股份有限公司	人民币	2017-5-1	2032-3-21	35,000,000.00	4,600,000.00	37,400,000.00
安徽涡阳农村商业银行股份有限公司	人民币	2017-4-1	2032-3-21	7,000,000.00		
安徽涡阳农村商业银行股份有限公司	人民币	2017-4-5	2032-4-5	42,000,000.00		
中国工商银行涡阳支行	人民币	2020-11-2	2028-6-21	122,000,000.00	19,400,000.00	102,600,000.00
中国农业发展银行涡阳县支行	人民币	2021-9-26	2031-9-9	273,600,000.00		273,600,000.00
亳州药都农村商业银行	人民币	2022-9-29	2025-9-29	33,800,000.00		33,800,000.00
合计				2,955,646,909.66	190,511,699.52	2,765,135,210.14

6.26 应付债券

6.26.1 应付债券

项目	期末余额	期初余额
17 公司债	279,665,065.07	418,777,915.39
停车场专项债	997,080,030.56	995,867,833.68
21 乐行转债	95,261,533.33	92,892,300.00
减：1 年内到期的应付债券（附注 6.23）	435,261,533.33	140,000,000.00
合计	936,745,095.63	1,367,538,049.07

6.26.2 应付债券的增减变动

债券名称	面值	发行日期	债券期限	发行金额	期初余额
17 公司债	700,000,000.00	2017-11-1 至 2024-11-1	7 年	700,000,000.00	418,777,915.39
停车场专项债	1,000,000,000.00	2020-3-31 至 2027-12-20	7 年	1,000,000,000.00	995,867,833.68
21 乐行转债	100,000,000.00	2021-8-17 至 2023-8-30	2 年	100,000,000.00	92,892,300.00
合计	1,800,000,000.00			1,800,000,000.00	1,507,538,049.07

(续)

债券名称	本期发行	按面值计提利息	溢折价摊销	本期偿还	期末余额
17 公司债		3,870,479.23		142,983,329.55	279,665,065.07
停车场专项债		47,712,196.88		46,500,000.00	997,080,030.56
21 乐行转债		9,476,933.33		7,107,700.00	95,261,533.33
减：一年内到期部分（附注 6.23）					435,261,533.33
合计		61,059,609.45		196,591,029.55	936,745,095.63

6.27 长期应付款

项目	期末余额	期初余额
长期应付款	1,230,442,131.51	851,336,006.07
专项应付款	134,962,902.61	110,569,987.48
合计	1,365,405,034.12	961,905,993.55

6.27.1 长期应付款

项目	期末余额	期初余额
安徽高速融资租赁有限公司	18,333,333.32	47,496,666.64
徽银金融租赁有限公司	127,333,333.35	178,000,000.01
江苏金融租赁股份有限公司	34,804,594.31	66,666,667.00
安徽正奇融资租赁有限公司	11,771,185.12	26,350,589.94
安徽国元信托有限责任公司	176,000,000.00	249,000,000.00
安徽中安融资租赁股份有限公司	38,200,000.00	93,986,553.23
安振（天津）融资租赁有限责任公司	52,260,000.00	40,000,000.00
东盛（上海）融资租赁有限公司	110,000,000.00	145,000,000.00
河南国宏融资租赁有限公司	30,895,702.02	57,434,614.89

利程融资租赁（上海）有限公司	41,276,852.56	74,139,151.10
远东国际融资租赁有限公司	66,933,176.46	131,115,132.90
中建投融资租赁（上海）有限公司	22,023,167.94	38,398,266.87
徽商银行（债权融资计划）	300,000,000.00	300,000,000.00
远东宏信（天津）融资租赁有限公司	6,500,411.96	
宁源国泰融资租赁有限公司安徽分公司	42,563,070.05	40,000,000.00
安徽中财租赁有限责任公司	83,750,000.00	
安徽西苏供应链管理有限公司	27,690,000.00	
苏银金融租赁股份有限公司	464,389,841.00	
哈银金融租赁有限责任公司	83,126,215.07	
安徽省徽银商业保理有限公司	50,000,000.00	
安徽交控商业保理有限公司	12,500,000.00	
安徽中安商业保理有限责任公司	50,000,000.00	
安振（天津）商业保理有限公司	19,000,000.00	
减：1 年内到期的长期应付款（附注 6.23）	638,908,751.65	636,251,636.51
合计	1,230,442,131.51	851,336,006.07

6.27.2 专项应付款

项目	期初余额	本期增加	本期减少	期末余额
广电传媒项目、光伏项目、采煤沉陷区、综合治理等项目专项资金	110,569,987.48	50,032,466.25	25,639,551.12	134,962,902.61
合计	110,569,987.48	50,032,466.25	25,639,551.12	134,962,902.61

6.28 其他非流动负债

项目	期末余额	期初余额
借款	351,411,300.00	376,521,300.00
合计	351,411,300.00	376,521,300.00

注：2022 年借款中 147,551,300.00 为亳州涡阳徽银城镇化一号基金（有限合伙）借款，203,860,000.00 为资产收益权募集资金。

6.29 实收资本

6.29.1 本期发生额变动情况

投资者名称	期初余额		本期增加	本期减少	期末余额	
	投资金额	比例 (%)			投资金额	比例 (%)
安徽伯阳城建控股集团 有限公司	3,000,000,000.00	100.00			3,000,000,000.00	100.00
合计	3,000,000,000.00	100.00			3,000,000,000.00	100.00

6.30 资本公积

项目	期初余额	本期增加	本期减少	期末余额
其他资本公积	10,180,329,940.41	419,496,954.00	7,000,000.00	10,592,826,894.41

合计	10,180,329,940.41	419,496,954.00	7,000,000.00	10,592,826,894.41
----	-------------------	----------------	--------------	-------------------

注：1、其他说明：根据政府文件拨付安徽乐行城市建设集团有限公司 419,496,954.00 元，作为资本公积。2、本期减少为划拨走子公司。

6.31 专项储备

项目	期初余额	本期增加	本期减少	期末余额
专项储备-安全生产费	2,254,169.45	1,239,442.21		3,493,611.66
合计	2,254,169.45	1,239,442.21		3,493,611.66

6.32 盈余公积

6.32.1 本期发生额变动情况

项目	期初余额	本期增加	本期减少	期末余额
法定盈余公积	83,897,085.74	1,099,670.47		84,996,756.21
合计	83,897,085.74	1,099,670.47		84,996,756.21

注：根据公司法、章程的规定，本公司按净利润的 10% 提取法定盈余公积金。法定盈余公积累计额为本公司注册资本 50% 以上的，可不再提取。

本公司在提取法定盈余公积金后，可提取任意盈余公积金。经批准，任意盈余公积金可用于弥补以前年度亏损或增加股本。

6.33 未分配利润

项目	本期发生额	上期发生额
调整前上年末未分配利润	987,930,352.79	928,778,359.90
调整年初未分配利润合计数		
调整后年初未分配利润	987,930,352.79	928,778,359.90
加：本期归属于母公司股东的净利润	57,224,040.75	59,351,992.88
减：提取法定盈余公积	1,099,670.47	
提取任意盈余公积		
提取一般风险准备		
应付普通股股利		
转作股本的普通股股利		
上缴集团利润	2,475,000.00	
其他	-420,446.93	199,999.99
期末未分配利润	1,042,000,170.00	987,930,352.79

6.34 营业收入和营业成本

项目	本期发生额		上期发生额	
	收入	成本	收入	成本
主营业务	1,434,622,616.05	1,258,818,369.39	1,131,323,861.91	997,530,470.22
其他业务	10,409,636.83	27,413,768.10	9,157,372.70	39,478,098.72
合计	1,445,032,252.88	1,286,232,137.49	1,140,481,234.61	1,037,008,568.94

6.34.1 主营业务收入明细

项目	本期发生额		上期发生额	
	收入	成本	收入	成本
工程施工收入	923,710,395.26	784,338,010.05	678,104,910.45	564,672,259.55
项目管理收入	16,992,806.92	2,235,303.11	14,275,200.44	1,527,812.20
服务收入	82,131,390.46	52,055,955.80	72,147,612.21	40,381,326.59
光伏发电收入	51,361,179.58	121,483,534.31	48,878,528.83	120,907,148.77
提供劳务收入	61,754,641.07	60,965,268.09	55,027,499.74	53,099,530.27
建材销售收入	198,558,013.62	161,255,542.29	188,035,432.91	174,804,897.19
自来水收入	28,889,171.89	22,601,863.73	37,043,825.67	26,673,440.46
贷款利息收入	13,307,467.49		15,373,279.55	
广告收入			1,503,173.48	653,367.89
绿化工程收入			259,858.12	442,136.91
物业收入			35,361.32	
商品销售收入	55,940,760.13	45,219,438.01	10,512,940.08	4,841,417.79
景区运营收入	1,976,789.63	8,663,454.00	10,126,239.11	8,752,420.21
其他收入				774,712.40
合计	1,434,622,616.05	1,258,818,369.39	1,131,323,861.91	997,530,470.22

6.35 税金及附加

项目	本期发生额	上期发生额
城市维护建设税	8,500,112.41	6,198,637.18
教育费附加	4,759,585.98	2,192,125.98
房产税	5,762,076.71	5,459,324.32
土地使用税	9,473,122.88	3,283,642.79
印花税	858,502.74	1,796,210.27
资源税	4,471,874.69	
车船使用税	1,434.38	1,731.50
水利基金	839,474.04	986,929.70
土地增值税	138,438.02	
其他		676,749.42
合计	34,804,621.85	20,595,351.16

6.36 管理费用

项目	本期发生额	上期发生额
薪资	44,103,197.87	34,670,939.56
办公费	2,413,421.50	2,419,029.38
中介费	7,628,930.57	1,526,483.55
运费及车辆费	5,130,139.09	3,444,614.52
折旧及摊销	65,612,375.52	68,110,708.33
差旅费及招待费	1,470,714.67	1,651,576.63
劳务费及管理费	5,402,377.60	837,478.95
装修费	468,516.89	1,004,851.53
房屋租金	2,463,434.68	448,625.44
其他	6,349,495.73	28,257,407.05
合计	141,042,604.12	142,371,714.94

6.37 财务费用

项目	本期发生额	上期发生额
利息费用	290,818,776.71	300,780,969.26
减：利息收入	62,676,337.42	45,938,599.91
银行手续费及其他	7,145,533.09	6,929,212.81
合计	235,287,972.38	261,771,582.16

6.38 其他收益

项目	本期发生额	上期发生额
与日常活动相关的政府补助	261,006,720.00	339,305,870.37
光伏发电专项补贴	79,673,602.48	75,999,133.79
个税返还	2,271.46	6,624.95
稳岗补贴	76,211.54	
合计	340,758,805.48	415,311,629.11

6.39 投资收益

项目	本期发生额	上期发生额
权益法核算的长期股权投资收益	5,777,457.99	13,358,660.85
分类为以公允价值计量且其变动计入当期损益的金融资产持有期间的投资收益	6,881,641.90	5,863,655.80
合计	12,659,099.89	19,222,316.65

6.40 信用减值损失

项目	本期发生额	上期发生额
坏账损失	-6,303,523.10	-6,425,715.97
合计	-6,303,523.10	-6,425,715.97

6.41 营业外收入

项目	本期发生额	上期发生额	计入当期非经常性损益的金额
非流动资产处置利得	254,029.70		254,029.70
与企业日常活动无关的政府补助	387,720.05	145,363.91	387,720.05
退还税费	12,556.04	264.31	12,556.04
赔偿金、违约金及罚款收入	1,448,595.76		1,448,595.76
其他	184,499.96	913,903.30	184,499.96
合计	2,287,401.51	1,059,531.52	2,287,401.51

6.42 营业外支出

项目	本期发生额	上期发生额	计入当期非经常性损益的金额
对外捐赠支出	31,497.57	357,455.83	31,497.57
非流动资产处置损失	27,039.76	102,572.27	27,039.76
税收滞纳金	110,337.85	32,687.06	110,337.85
赔偿金、违约金及罚款支出	539,500.00		539,500.00

其他	79,160.61	15,637,196.55	79,160.61
合计	787,535.79	16,129,911.71	787,535.79

6.43 所得税费用

6.43.1 所得税费用表

项目	本期发生额	上期发生额
当期所得税费用	36,055,723.48	30,149,456.17
递延所得税费用	-1,575,880.77	-1,606,429.00
合计	34,479,842.71	28,543,027.17

6.44 现金流量表项目

6.44.1 收到其他与经营活动有关的现金

项目	本期发生额	上期发生额
利息收入	62,676,337.42	45,938,599.91
政府补助	340,758,805.48	415,311,629.11
往来款	5,525,019,011.33	4,309,796,417.65
合计	5,928,454,154.23	4,771,046,646.67

6.44.2 支付其他与经营活动有关的现金

项目	本期发生额	上期发生额
管理费用等其他支出	431,861,380.83	39,590,067.05
银行手续费	7,145,533.09	6,929,212.81
往来款等	2,813,321,219.85	5,633,427,992.22
合计	3,252,328,133.77	5,679,947,272.08

6.44.3 支付其他与投资活动有关的现金

项目	本期发生额	上期发生额
划拨出子公司	450,313.91	247,884,196.68
合计	450,313.91	247,884,196.68

6.44.4 收到其他与筹资活动有关的现金

项目	本期发生额	上期发生额
融资收到的现金	220,000,000.00	100,000,000.00
合计	220,000,000.00	100,000,000.00

6.44.5 支付其他与筹资活动有关的现金

项目	本期发生额	上期发生额
融资偿还资金	301,550,642.90	
合计	301,550,642.90	

6.45 现金流量表补充资料

6.45.1 现金流量表补充资料

补充资料	本期发生额	上期发生额
1、将净利润调节为经营活动现金流量：		
净利润	61,799,322.32	63,708,509.53

加：资产减值准备		
信用减值损失	6,303,523.10	6,425,715.97
固定资产折旧、油气资产折耗、生产性生物资产折旧	103,979,336.21	82,818,960.50
无形资产摊销	1,842,675.54	1,681,700.31
长期待摊费用摊销	12,185,387.58	7,602,269.02
处置固定资产、无形资产和其他长期资产的损失		
固定资产报废损失		
公允价值变动损失		
财务费用	235,287,972.38	261,771,582.16
投资损失		
递延所得税资产减少	-1,575,880.77	-344,030.63
递延所得税负债增加		
存货的减少	-5,983,676,580.38	-3,702,755,686.40
经营性应收项目的减少	2,881,020.97	-1,205,424,480.12
经营性应付项目的增加	-1,205,125,353.98	-662,653,469.49
其他		
经营活动产生的现金流量净额	-1,241,079,565.70	-5,147,168,929.15
2、不涉及现金收支的重大投资和筹资活动：		
债务转为资本		
一年内到期的可转换公司债券		
融资租入固定资产		
3、现金及现金等价物净变动情况：		
现金的期末余额	1,708,518,228.56	1,267,493,536.04
减：现金的期初余额	1,267,493,536.04	2,778,578,451.68
加：现金等价物的期末余额		
减：现金等价物的期初余额		
现金及现金等价物净增加额	441,024,692.52	-1,511,084,915.64

6.46 所有权或使用权受限制的资产

项目	期末账面价值	受限原因
货币资金	90,000,000.00	定期存款、票据保证金
存货-待开发土地成本	2,722,813,250.00	借款抵押
无形资产	76,894,840.00	借款抵押
合计	2,889,708,090.00	

7、合并范围的变更

2022 年度纳入合并范围子公司共计 59 家，详见“8.1 在子公司中的权益”。2022 年新增公司 8 家（涡阳涡美水务有限公司、安徽涡河能源有限公司、安徽赞森建筑工程有限公司、安徽雒河拍卖有限责任公司、涡阳县天循实业有限公司、安徽玖陇商贸有限公司、涡阳县万物源商贸有限公司、涡阳县勘测规划设计院有限公司），划拨走公司 4 家（安徽明仪建设工程有限公司、涡阳县永晟石油化工有限公司、安徽启点教育有限公司、涡阳县捷通机动车驾驶员培训有限公司）。

8、在其他主体中的权益

8.1 在子公司中的权益

8.1.1 企业集团的构成

子公司名称	主要经营地	注册地	业务性质	持股比例(%)		取得方式
				直接	间接	
涡阳县乐行创新创业投资有限公司	涡阳县	涡阳县	商务服务业	100.00		投资设立
安徽涡河文化旅游集团有限公司	涡阳县	涡阳县	商务服务业	100.00		投资设立
涡阳县宏景旅游运营管理有限公司	涡阳县	涡阳县	房地产业		100.00	投资设立
涡阳县君达文化传媒有限公司	涡阳县	涡阳县	房地产业		100.00	投资设立
安徽道源国际旅行社有限公司	涡阳县	涡阳县	房地产业		100.00	投资设立
涡阳县锦绣教育服务有限公司	涡阳县	涡阳县	零售业	100.00		投资设立
安徽省乐行旅游客运有限公司	涡阳县	涡阳县	道路运输业		100.00	投资设立
安徽义门古镇旅游开发有限公司	涡阳县	涡阳县	公共设施管理业		100.00	投资设立
涡阳县辉山旅游开发有限公司	涡阳县	涡阳县	文教、工美、体育和娱乐用品制造业		60.00	投资设立
安徽涡河城市更新投资集团有限公司	涡阳县	涡阳县	公共设施管理业	100.00		投资设立
涡阳县升大公路建设工程有限公司	涡阳县	涡阳县	土木工程建筑业		100.00	投资设立
安徽拓邦房地产开发有限公司	涡阳县	涡阳县	房地产业		100.00	投资设立
安徽拓邦商业运营管理有限公司	涡阳县	涡阳县	商务服务业		100.00	投资设立
安徽道恒商贸有限公司	涡阳县	涡阳县	零售业	100.00		投资设立
涡阳县交通建设投资有限责任公司	涡阳县	涡阳县	建筑装饰、装修和其他建筑业	100.00		投资设立
涡阳县乐行小额贷款有限公司	涡阳县	涡阳县	其他金融业	50.00		投资设立
涡阳县道信资产管理有限公司	涡阳县	涡阳县	商务服务业	100.00		投资设立
涡阳县迎辉商业运营管理有限公司	涡阳县	涡阳县	商务服务业		100.00	投资设立
安徽通赢供应链	淮南市	淮南市	批发业	100.00		投资设立

管理有限公司						
涡阳县恒泰水利建设工程有限公司	涡阳县	涡阳县	土木工程建筑业	100.00		投资设立
安徽邦赢供应链管理集团有限公司	涡阳县	涡阳县	批发业	100.00		投资设立
安徽国赢供应链管理集团有限公司	合肥市	合肥市	批发业		100.00	投资设立
鑫丰（天津）商业保理有限责任公司	天津	天津	其他金融业	100.00		投资设立
安徽伯阳投资基金管理有限公司	涡阳县	涡阳县	资本市场服务	100.00		投资设立
涡阳市政建设集团有限公司	涡阳县	涡阳县	公共设施管理业	100.00		投资设立
安徽新视野园林绿化工程有限公司	涡阳县	涡阳县	公共设施管理业		100.00	投资设立
涡阳县乐行机械设备租赁有限公司	涡阳县	涡阳县	租赁业		100.00	投资设立
涡阳县天宇建设投资有限公司	涡阳县	涡阳县	土木工程建筑业		98.00	投资设立
涡阳县天亿建设投资有限公司	涡阳县	涡阳县	公共设施管理业		92.00	投资设立
涡阳县阳港建设管理有限公司	涡阳县	涡阳县	公共设施管理业		80.00	投资设立
涡阳县兴农建设发展有限公司	涡阳县	涡阳县	公共设施管理业	100.00		投资设立
涡阳县涡阳港码头运营管理有限公司	涡阳县	涡阳县	水上运输业	91.00		投资设立
安徽雍华置业有限公司	涡阳县	涡阳县	房地产业	100.00		投资设立
涡阳县富民光伏发电有限责任公司	涡阳县	涡阳县	电力、热力生产和供应业	100.00		投资设立
涡阳县乐行水务集团有限公司	涡阳县	涡阳县	水的生产和供应业	100.00		投资设立
涡阳县宇通给排水工程有限公司	涡阳县	涡阳县	土木工程建筑业		100.00	投资设立
安徽涡水矿泉水有限公司	涡阳县	涡阳县	酒、饮料和精制茶制造业		100.00	投资设立
涡阳县真源水质监测服务有限公司	涡阳县	涡阳县	专业技术服务业		100.00	投资设立
安徽涡乐水矿泉水销售有限公司	涡阳县	涡阳县	零售业		100.00	投资设立
涡阳县丰源水务有限公司	涡阳县	涡阳县	水的生产和供应业		100.00	投资设立

涡阳县乐行再生资源利用有限公司	涡阳县	涡阳县	废弃资源综合利用业		100.00	投资设立
安徽涡河商砼有限公司	涡阳县	涡阳县	批发业	100.00		投资设立
涡阳县绿行汽车服务有限公司	涡阳县	涡阳县	租赁业		100.00	投资设立
安徽雒河项目管理集团有限公司	涡阳县	涡阳县	租赁和商务服务业	100.00		投资设立
涡阳县利民光伏发电有限公司	涡阳县	涡阳县	电力、热力生产和供应业	100.00		投资设立
涡阳县才骏人力资源管理有限公司	涡阳县	涡阳县	商务服务业	100.00		投资设立
涡阳县明远光伏发电有限公司	涡阳县	涡阳县	电力、热力生产和供应业	100.00		投资设立
涡阳县国睿保安服务有限公司	涡阳县	涡阳县	商务服务业	100.00		投资设立
涡阳县经开商业运营管理有限公司	涡阳县	涡阳县	商务服务业	100.00		投资设立
涡阳县新农农村建设有限责任公司	涡阳县	涡阳县	土木工程建筑业	90.98		投资设立
涡阳县经发产业发展基金管理有限公司	涡阳县	涡阳县	其他金融业	50.00		投资设立
涡阳涡美水务有限公司	涡阳县	涡阳县	水的生产和供应业		100.00	投资设立
安徽涡河能源有限公司	涡阳县	涡阳县	电力、热力生产和供应业	100.00		投资设立
安徽赞淼建筑工程有限公司	亳州市	亳州市	土木工程建筑业		100.00	投资设立
安徽雒河拍卖有限责任公司	合肥市	合肥市	其他金融业		100.00	投资设立
涡阳县天循实业有限公司	涡阳县	涡阳县	公共设施管理业		95.00	投资设立
安徽玖陇商贸有限公司	涡阳县	涡阳县	零售业		100.00	投资设立
涡阳县万物源商贸有限公司	涡阳县	涡阳县	零售业		100.00	投资设立
涡阳县勘测规划设计院有限公司	涡阳县	涡阳县	专业技术服务业		100.00	投资设立

8.2 在合营企业或联营企业中的权益

8.2.1 重要的合营企业或联营企业

合营企业或联营企业名称	主要经营地	注册地	业务性质	持股比例(%)		对合营企业或联营企业投资的会计
				直接	间接	

					处理方法
涡阳县金阳城市建设投资有限公司	涡阳县	涡阳县	商务服务业	49.00	权益法
涡阳县盛磊石油化工有限公司	涡阳县	涡阳县	批发业	30.00	权益法
涡阳双圣商业运营管理有限公司	涡阳县	涡阳县	商务服务业	49.00	权益法
涡阳皖能能源有限公司	涡阳县	涡阳县	燃气生产和供应业	30.00	权益法
道诚广州融资租赁公司	广州市	广州市	货币金融服务	40.00	权益法
安徽金源综合能源服务有限公司	涡阳县	涡阳县	电力、热力生产和供应业	35.00	权益法
涡阳县道衍酒店管理有限公司	涡阳县	涡阳县	住宿业	20.00	权益法

9、关联方及关联交易

9.1 本公司的母公司情况

母公司名称	注册地	业务性质	注册资本	母公司对本公司的持股比例 (%)	母公司对本公司的表决权比例 (%)
安徽伯阳城建控股集团有限公司	亳州市	有限责任公司	3,000,000,000.00	100.00	100.00

9.2 本公司的子公司情况

详见附注“8.1 在子公司中的权益”。

9.3 本公司的合营和联营企业情况

本公司重要的合营和联营企业详见附注“8.2 在合营安排或联营企业中的权益”。

9.4 关联方交易情况

报告期内，本公司无关联方交易金额。

9.5 关联方承诺

报告期内，本公司无关联方承诺事项。

10、承诺及或有事项

10.1.1 未决诉讼仲裁形成的或有负债及其财务影响

报告期内，本公司无未决诉讼仲裁形成的或有负债及其财务影响。

10.1.2 为其他单位提供债务担保形成的或有负债及其财务影响

金额单位：万元

序号	担保人	被担保人	担保金额	担保起始日	担保到期日
----	-----	------	------	-------	-------

1	安徽乐行城市建设集团有限公司	涡阳县公共交通有限责任公司	20,000.00	2020/1/3	2033/9/15
2	安徽乐行城市建设集团有限公司	涡阳县启恒建材销售有限公司	15,000.00	2022/9/29	2023/9/29
3	安徽乐行城市建设集团有限公司	涡阳县拓普建设工程管理有限公司	12,000.00	2022/6/28	2023/6/28
4	安徽乐行城市建设集团有限公司	涡阳县晨兴建材有限公司	12,000.00	2022/1/20	2023/1/20
5	安徽乐行城市建设集团有限公司	涡阳县盛宏商贸有限公司	10,000.00	2022/7/26	2023/7/26
6	安徽乐行城市建设集团有限公司	涡阳县星泽园林绿化有限公司	10,000.00	2022/10/8	2023/9/29
7	安徽乐行城市建设集团有限公司	涡阳县公共交通有限责任公司	6,820.00	2019/9/20	2033/9/15
8	安徽乐行城市建设集团有限公司	涡阳县道源城镇建设有限公司	5,200.00	2020/4/23	2023/4/23
9	安徽乐行城市建设集团有限公司	涡阳县新现代农业投资有限公司	5,200.00	2020/4/23	2023/4/23
10	安徽乐行城市建设集团有限公司	涡阳县盛宏商贸有限公司	5,000.00	2022/8/1	2023/7/26
11	安徽乐行城市建设集团有限公司	涡阳县道源城镇建设有限公司	5,000.00	2022/4/29	2023/4/29
12	安徽乐行城市建设集团有限公司	涡阳县星泽园林绿化有限公司	5,000.00	2022/9/29	2023/9/29
13	安徽乐行城市建设集团有限公司	涡阳县盛宏商贸有限公司	5,000.00	2022/7/26	2023/7/26
14	安徽乐行城市建设集团有限公司	安徽星园物流科技有限公司	4,750.00	2021/2/3	2024/2/3
15	安徽乐行城市建设集团有限公司	涡阳县道源城镇建设有限公司	4,500.00	2022/1/15	2023/1/15
16	安徽乐行城市建设集团有限公司	涡阳县新现代农业投资有限公司	4,500.00	2022/1/15	2023/1/15
17	安徽乐行城市建设集团有限公司	涡阳县振兴乡村投资有限公司	4,000.00	2022/2/28	2023/2/28

18	安徽乐行城市建设集团有限公司	涡阳县振兴乡村投资有限公司	4,000.00	2022/2/28	2023/2/28
19	安徽乐行城市建设集团有限公司	涡阳县钧颢建筑工程有限公司	3,400.00	2022/1/29	2025/1/29
20	安徽乐行城市建设集团有限公司	涡阳县汇昌城镇建设有限公司	2,750.00	2022/12/15	2028/12/15
21	安徽乐行城市建设集团有限公司	涡阳县星园投资有限公司	2,600.00	2021/2/3	2024/2/3
22	安徽乐行城市建设集团有限公司	涡阳县汇昌城镇建设有限公司	2,382.00	2020/4/23	2023/4/23
23	安徽乐行城市建设集团有限公司	涡阳县道源城镇建设有限公司	2,000.00	2022/1/26	2023/1/26
24	安徽乐行城市建设集团有限公司	涡阳县弘鼎农村建设综合开发有限公司	2,000.00	2020/12/29	2023/12/29
25	安徽乐行城市建设集团有限公司	涡阳县振兴乡村投资有限公司	1,500.00	2022/1/26	2023/1/26
26	安徽乐行城市建设集团有限公司	涡阳县嘉源城镇建设有限公司	1,400.00	2020/12/29	2023/12/29
27	安徽乐行城市建设集团有限公司	涡阳县祥茂城镇建设有限公司	1,400.00	2020/12/29	2023/12/29
28	安徽乐行城市建设集团有限公司	涡阳县公共交通有限责任公司	1,362.00	2019/11/22	2033/9/15
	合计		158,764.00		

11、资产负债表日后事项

截至报告期内，本公司无资产负债表日后事项。

12、其他重要事项

截至期末余额，本公司无其他重要事项。

13、公司财务报表重要项目注释

13.1 应收账款

13.1.1 按账龄披露

账龄	期末余额	期初余额
1 年以内		210,330,591.67
1-2 年	210,330,591.67	
小计	210,330,591.67	210,330,591.67
减：坏账准备		
合计	210,330,591.67	210,330,591.67

13.1.2 按欠款方归集的 2022 年 12 月 31 日余额前五名的应收账款情况

单位名称	期末余额	占应收账款期末余额的比例 (%)	计提的坏账准备期末余额
涡阳县财政局	210,330,591.67	100.00	
合计	210,330,591.67	100.00	

13.2 其他应收款

项目	期末余额	期初余额
其他应收款	3,553,877,221.01	4,311,044,462.56
合计	3,553,877,221.01	4,311,044,462.56

13.2.1 其他应收款

13.2.1.1 按账龄披露

账龄	期末余额	期初余额
1 年以内	2,398,094,980.94	2,052,078,564.95
1 至 2 年	769,075,165.18	1,231,006,926.38
2 至 3 年	357,864,659.74	889,205,272.63
3 至 4 年	58,454,409.28	128,600,286.49
4 至 5 年	2,829,800.00	39,542,507.03
小计	3,586,319,015.14	4,340,433,557.48
减：坏账准备	32,441,794.13	29,389,094.92
合计	3,553,877,221.01	4,311,044,462.56

13.1.1.2 本期计提、收回或转回的坏账准备情况：本期计提坏账准备金额 3,052,699.21 元；本期收回或转回坏账准备金额 0.00 元。

13.1.1.3 本期实际核销的其他应收款情况

截至期末余额，本公司无本期实际核销的其他应收款金额。

13.1.1.4 其他应收款按款项性质分类情况

款项性质	期末余额	期初余额
单位往来	3,586,319,015.14	4,340,433,557.48
合计	3,586,319,015.14	4,340,433,557.48

13.1.1.5 按欠款方归集的前五名的其他应收款情况

单位名称	款项性质	期末余额	账龄	占其他应收款 期末余额合计 数的比例(%)
涡阳县乐行机械设备租赁有限公司	往来款	1,707,410,000.00	1 年以内	47.61
涡阳县道信资产管理有限公司	往来款	264,081,154.82	1-2 年	7.36
涡阳县公共交通有限责任公司	往来款	174,191,301.97	1 年以内	4.86
安徽伯阳投资基金管理有限公司	往来款	169,500,000.00	1 年以内、1-2 年	4.73
涡阳县交通建设投资有限公司	往来款	146,646,637.63	1 年以内、2-3 年	4.09
合计	—	2,461,829,094.42	—	68.65

13.1.1.6 本公司无涉及政府补助的其他应收款；因金融资产转移而终止确认的其他应收款；转移其他应收款且继续涉入形成的资产、负债金额。

13.2 长期股权投资

13.2.1 长期股权投资分类

项目	期末余额			期初余额		
	账面余额	减值准备	账面价值	账面余额	减值准备	账面价值
对子公司投资	5,202,744,883.33		5,202,744,883.33	4,672,997,083.33		4,672,997,083.33
对联营、合营企业投资	3,397,209,525.26		3,397,209,525.26	3,398,322,590.11		3,398,322,590.11
合计	8,599,954,408.59		8,599,954,408.59	8,071,319,673.44	-	8,071,319,673.44

13.2.2 对子公司投资

被投资单位	年初余额	本期增加	本期减少	期末余额	本期计提 减值准备	减值准 备期 末余 额
涡阳县新农农村建设 有限责任公司	113,704,966.67	11,000,000.00		124,704,966.67		
安徽涡河文化旅游集 团有限公司	529,658,572.10	89,813,500.00		619,472,072.10		
涡阳县恒泰水利建设 工程有限公司	100,000,000.00			100,000,000.00		
涡阳县绿行汽车租赁 服务有限公司	10,000,000.00			10,000,000.00		
涡阳县富民光伏发电 有限责任公司	20,300,000.00			20,300,000.00		
涡阳县雒河项目管 理公司	2,000,000.00			2,000,000.00		
涡阳市政建设集团有 限公司	666,579,531.68	10,000,000.00		676,579,531.68		
涡阳县交通建设投资 有限责任公司	126,093,320.77			126,093,320.77		

被投资单位	年初余额	本期增加	本期减少	期末余额	本期计提减值准备	减值准备期末余额
涡阳县利民光伏发电有限公司	830,000.00			830,000.00		
涡阳县明远光伏发电有限公司	830,000.00			830,000.00		
安徽道恒商贸有限公司	12,100,000.00			12,100,000.00		
涡阳县乐行创新创业投资有限公司	77,267,400.00			77,267,400.00		
涡阳县国睿保安服务有限公司	4,890,250.34			4,890,250.34		
涡阳县乐行水务集团有限公司	37,063,703.77			37,063,703.77		
涡阳县才骏人力资源管理有限公司	5,000,000.00			5,000,000.00		
涡阳县经发产业发展基金管理有限公司	140,000,000.00			140,000,000.00		
涡阳县道信资产管理公司	213,000,000.00	95,000,000.00		308,000,000.00		
鑫丰（天津）商业保理公司	146,500,000.00			146,500,000.00		
涡阳县涡阳港码头运营管理有限公司	32,250,000.00			32,250,000.00		
涡阳县兴农建设发展公司	134,154,600.00			134,154,600.00		
安徽伯阳投资基金管理有限公司	15,000,000.00			15,000,000.00		
涡阳县经开商业运营管理有限公司	300,000.00			300,000.00		
安徽雍华置业有限公司	3,000,000.00			3,000,000.00		
涡阳县乐行再生资源利用有限公司	100,000.00	2,500,000.00	2,600,000.00			
安徽涡河商砼有限公司	1,500,000.00			1,500,000.00		
安徽涡河城市更新投资集团有限公司	2,230,874,738.00			2,230,874,738.00		
安徽邦赢供应链管理有限公司	15,000,000.00			15,000,000.00		
涡阳县乐行小额贷款有限公司	35,000,000.00			35,000,000.00		
涡阳县锦绣教育服务有限公司		297,160,000.00		297,160,000.00		
安徽涡河能源有限公司		26,874,300.00		26,874,300.00		
合计	4,672,997,083.33	532,347,800.00	2,600,000.00	5,202,744,883.33		

13.3.3 对联营、合营企业投资

被投资单位	年初余额	本期增减变动				
		追加投资	减少投资	权益法下确认的投资损益	其他综合收益调整	其他权益变动
涡阳县金阳城市建设投资有限公司	3,332,774,194.98			3,809,490.30		
涡阳县盛荔石油化工有限公司	20,676,686.64		447,800.00	174,900.86		
涡阳皖能能源有限公司	3,494,678.01		3,494,678.01			
道诚（广州）融资租赁有限公司	37,877,030.48			2,345,022.00		
安徽金源综合能源服务有限公司	3,500,000.00		3,500,000.00			
合计	3,398,322,590.11		7,442,478.01	6,329,413.16		

(续)

被投资单位	本期增减变动			期末余额	减值准备期末余额
	宣告发放现金股利或利润	计提减值准备	其他		
涡阳县金阳城市建设投资有限公司				3,336,583,685.28	
涡阳县盛荔石油化工有限公司				20,403,787.50	
涡阳皖能能源有限公司					
道诚（广州）融资租赁有限公司				40,222,052.48	
安徽金源综合能源服务有限公司					
合计				3,397,209,525.26	

安徽乐行城市建设集团有限公司

2023年4月26日

第 16 页至第 84 页的财务报表附注由下列负责人签署：

法定代表人：

签名：_____

日期：2023.4.26.

主管会计工作负责人：

签名：_____

日期：2023.4.26.

会计机构负责人：

签名：_____

日期：2023.4.26.



营业执照

(副本) (6-1)



扫描市场主体身份码了解更多登记、备案、许可、监管信息，体验更多应用服务。

统一社会信用代码
91110108061301173Y

名称 中审亚太会计师事务所 (特殊普通合伙)

类型 特殊普通合伙企业

经营范围

会计师事务所 (特殊普通合伙) 注册会计师、审计、验资、资产评估、税务咨询、企业管理咨询、其他经营活动; 开展经营的内容和限制类项目的经营活动; 法律法规规定、章程和合伙协议约定的其他经营活动; 国家法律法规规定、章程和合伙协议约定的其他经营活动。

出资额 2790万元

成立日期 2013年01月18日

主要经营场所 北京市海淀区复兴路47号天行建商务大厦20层2206




2023年01月06日

登记机关

市场主体应当于每年1月1日至6月30日通过国家企业信用信息公示系统报送公示年度报告。

国家企业信用信息公示系统网址: <http://www.gsxt.gov.cn>

国家市场监督管理总局监制



会计师事务所 执业证书

名称：中审亚太会计师事务所(特殊普通合伙)

首席合伙人：王增明

主任会计师：

经营场所：北京市海淀区复兴路100号天行建商务大厦20层2206

组织形式：特殊普通合伙

执业证书编号：11010170

批准执业文号：京财会许可[2012]0084号

批准执业日期：2012年09月28日



证书序号：0014490

说明

1. 《会计师事务所执业证书》是证明持有人经财政部门依法审批，准予执行注册会计师法定业务的凭证。
2. 《会计师事务所执业证书》记载事项发生变动的，应当向财政部门申请换发。
3. 《会计师事务所执业证书》不得伪造、涂改、出租、出借、转让。
4. 会计师事务所终止或执业许可注销的，应当向财政部门交回《会计师事务所执业证书》。

发证机关：北京市财政局

二〇二〇年十二月四日

中华人民共和国财政部制

使用告知



首页

机构概况

新闻发布

政务信息

办事服务

互动交流

统计信息

专题专栏

当前位置: 首页 > 政务信息 > 政府信息公开 > 主动公开目录 > 按主题查看 > 证券服务机构监管 > 审计与评估机构

索引号	bm56000001/2022-00000491	分类	审计与评估机构;监管对象
发布机构		发文日期	2022年01月11日
名称	从事证券服务业务会计师事务所名录(截至2021.12.31)		
文号		主题词	

从事证券服务业务会计师事务所名录(截至2021.12.31)

从事证券服务业务会计师事务所名录(截至2021.12.31)

仅供报告使用

【打印】 【关闭窗口】

序号	会计师事务所名称	通讯地址	联系电话
72	中审亚太会计师事务所(特殊普通合伙)	北京市海淀区复兴路47号天行建商务大厦20层2206	010-51716767
73	中审众环会计师事务所(特殊普通合伙)	武汉市武昌区东湖路169号2-9层	027-86781258
74	中天运会计师事务所(特殊普通合伙)	北京市西城区车公庄大街9号院五栋大楼B1座1七、八层	010-88395673
75	中喜会计师事务所(特殊普通合伙)	北京市东城区崇文门外大街11号新成文化大厦A座11层	010-87098759
76	中兴财光华会计师事务所(特殊普通合伙)	北京市西城区阜成门外大街2号22层A24	0311-85927137
77	中兴华会计师事务所(特殊普通合伙)	北京市西城区阜外大街1号东塔楼15层	010-51423818
78	中证天通会计师事务所(特殊普通合伙)	北京市海淀区西直门北大街甲43号1号楼13层1316-1326	010-62212990
79	中准会计师事务所(特殊普通合伙)	北京市海淀区首体南路22号国兴大厦4层	010-88356126
80	众华会计师事务所(特殊普通合伙)	嘉定工业区沪宜路叶城路1630号5幢1088室	021-63525500





姓名 杜光远
 Full name 杜光远
 性别 男
 Sex 男
 出生日期 1972年3月21日
 Date of birth 1972年3月21日
 工作单位 华闻会计师事务所
 Working unit 华闻会计师事务所
 身份证号码 6301057203210623
 Identity card No. 6301057203210623

注意事项

- 一、注册会计师执行业务，必要时须向委托方出示本证书。
- 二、本证书只限于本人使用，不得转让、涂改。
- 三、注册会计师停止执行法定业务时，应将本证书缴还主管注册会计师协会。
- 四、本证书如遗失，应立即向主管注册会计师协会报告，登报声明作废后，办理补发手续。

NOTES

1. When practising, the CPA shall show the client this certificate when necessary.
2. This certificate shall be exclusively used by the holder. No transfer or alteration shall be allowed.
3. The CPA shall return the certificate to the competent Institute of CPAs when the CPA stops conducting statutory business.
4. In case of loss, the CPA shall report to the competent Institute of CPAs immediately and go through the procedure of reissue after making an announcement of loss on the newspaper.

注册会计师工作单位变更事项登记
 Registration of a Change of Working Unit by a CPA

同意调出
 Agree the holder to be transferred from
 转出协会盖章
 Stamp of the transfer-out Institute of CPAs
 转出日期 11月23日
 Transfer-out date 11/23/2021

同意调入
 Agree the holder to be transferred to
 转入协会盖章
 Stamp of the transfer-in Institute of CPAs
 转入日期 11月23日
 Transfer-in date 11/23/2021

登记
 Registration



姓名：杜光远
 证书编号：100000431980 格，继续有效一年。
 This certificate is valid for another year after this renewal.



杜光远(100000431980)，已通过广东省注册会计师协会2021年任职资格审查。通过文号：粤注协(2021)268号。



杜光远(100000431980)已通过广东省注册会计师协会2022年注册会计师任职资格审查。通过文号：粤注协(2022)152号。

年度检验登记
 Annual Renewal Registration

本证书经检验合格，继续有效一年。
 This certificate is valid for another year after this renewal.





姓名 江平圆
Full name
性别 女
Sex
出生日期 1973-11-05
Date of birth
工作单位 中准会计师事务所(特殊普通合伙)山东分公司
Working unit
身份证号码 3701021803260119
Identity card No.



同意转出会计档案
事项注意
一、本证书不得转借、涂改、伪造。
二、本证书由持有人使用，不得转借他人。
三、注册会计师执行法定审计业务时，应当出示本证书。
四、本证书如遗失，应立即向主管注册会计师协会报告，登报声明作废后，办理补发手续。

- NOTES
1. When practising, the CPA shall show the client this certificate when necessary.
 2. This certificate shall be exclusively used by the holder. No transfer or alteration shall be allowed.
 3. The CPA shall return the certificate to the competent Institute of CPAs when the CPA stops conducting statutory business.
 4. In case of loss, the CPA shall report to the competent Institute of CPAs immediately and go through the procedure of reissue after making an announcement of loss on the newspaper.

注册会计师工作单位变更事项登记

Registration of the Change of Working Unit by a CPA

同意调入
Agree the holder to be transferred to

转出协会盖章
CPAs
Date: 2020年6月7日

转出协会盖章
CPAs
Date: 2020年6月7日

注册协会
Date: 2020年6月9日

年度检验登记

Annual Renewal Registration

本证书经检验合格，继续有效一年。
This certificate is valid for another year after this renewal.



江平圆(370100720001)，已通过广东省注册会计师协会2022年注册会计师任职资格检查，通过文号：粤注协(2022)152号。

2022年6月16日

年度检验登记

Annual Renewal Registration

本证书经检验合格，继续有效一年。
This certificate is valid for another year after this renewal.



2017年2月23日

2017年2月23日

年度检验登记

Annual Renewal Registration

本证书经检验合格，继续有效一年。
This certificate is valid for another year after this renewal.



江平圆(370100720001)，已通过广东省注册会计师协会2022年注册会计师任职资格检查，通过文号：粤注协(2022)152号。

2022年6月16日

年度检验登记

Annual Renewal Registration

本证书经检验合格，继续有效一年。
This certificate is valid for another year after this renewal.



江平圆(370100720001)，已通过广东省注册会计师协会2021年注册会计师任职资格检查，通过文号：粤注协(2021)268号。



370100720001