

广东省交通集团有限公司

审计报告及财务报表

2022 年度

信会师报字[2023]第 ZC20007 号

附件

您可使用手机“扫一扫”或进入“注册会计师行业统一监管平台 (<http://acc.mof.gov.cn>)”进行查验。

报告编码:沪23354MGLZV



# 广东省交通集团有限公司

## 审计报告及财务报表

(2022年01月01日至2022年12月31日止)

	目录	页次
一、	审计报告	1-4
二、	财务报表	
	合并资产负债表	1-2
	合并利润表	3
	合并现金流量表	4
	合并所有者权益变动表	5-6
	财务报表附注	1-178





## 审计报告

信会师报字[2023]第 ZC20007 号

广东省交通集团有限公司：

### 一、 审计意见

我们审计了广东省交通集团有限公司（以下简称交通集团）财务报表，包括 2022 年 12 月 31 日的合并资产负债表，2022 年度的合并利润表、合并现金流量表、合并所有者权益变动表以及相关财务报表附注。

我们认为，后附的财务报表在所有重大方面按照企业会计准则的规定编制，公允反映了交通集团 2022 年 12 月 31 日的合并财务状况以及 2022 年度的合并经营成果和现金流量。

### 二、 形成审计意见的基础

我们按照中国注册会计师审计准则的规定执行了审计工作。审计报告的“注册会计师对财务报表审计的责任”部分进一步阐述了我们在这些准则下的责任。按照中国注册会计师职业道德守则，我们独立于交通集团，并履行了职业道德方面的其他责任。我们相信，我们获取的审计证据是充分、适当的，为发表审计意见提供了基础。



### 三、 管理层和治理层对财务报表的责任

交通集团管理层（以下简称管理层）负责按照企业会计准则的规定编制财务报表，使其实现公允反映，并设计、执行和维护必要的内部控制，以使财务报表不存在由于舞弊或错误导致的重大错报。

在编制财务报表时，管理层负责评估交通集团的持续经营能力，披露与持续经营相关的事项（如适用），并运用持续经营假设，除非计划进行清算、终止运营或别无其他现实的选择。

治理层负责监督交通集团的财务报告过程。

### 四、 注册会计师对财务报表审计的责任

我们的目标是对财务报表整体是否不存在由于舞弊或错误导致的重大错报获取合理保证，并出具包含审计意见的审计报告。合理保证是高水平的保证，但并不能保证按照审计准则执行的审计在某一重大错报存在时总能发现。错报可能由于舞弊或错误导致，如果合理预期错报单独或汇总起来可能影响财务报表使用者依据财务报表作出的经济决策，则通常认为错报是重大的。

在按照审计准则执行审计工作的过程中，我们运用职业判断，并保持职业怀疑。同时，我们也执行以下工作：

（一）识别和评估由于舞弊或错误导致的财务报表重大错报风险，设计和实施审计程序以应对这些风险，并获取充分、适当的审计证据，作为发表审计意见的基础。由于舞弊可能涉及串通、伪造、故意遗漏、虚假陈述或凌驾于内部控制之上，未能发现由于舞弊导致的重大错报的风险高于未能发现由于错误导致的重大错报的风险。



（二）了解与审计相关的内部控制，以设计恰当的审计程序，但目的并非对内部控制的有效性发表意见。

（三）评价管理层选用会计政策的恰当性和作出会计估计及相关披露的合理性。

（四）对管理层使用持续经营假设的恰当性得出结论。同时，根据获取的审计证据，就可能导致对交通集团持续经营能力产生重大疑虑的事项或情况是否存在重大不确定性得出结论。如果我们得出结论认为存在重大不确定性，审计准则要求我们在审计报告中提请报表使用者注意财务报表中的相关披露；如果披露不充分，我们应当发表非无保留意见。我们的结论基于截至审计报告日可获得的信息。然而，未来的事项或情况可能导致交通集团不能持续经营。

（五）评价财务报表的总体列报（包括披露）、结构和内容，并评价财务报表是否公允反映相关交易和事项。

（六）就交通集团中实体或业务活动的财务信息获取充分、适当的审计证据，以对合并财务报表发表审计意见。我们负责指导、监督和执行集团审计，并对审计意见承担全部责任。

我们与治理层就计划的审计范围、时间安排和重大审计发现等事项进行沟通，包括沟通我们在审计中识别出的值得关注的内部控制缺陷。



(此页无正文，此页为广东省交通集团有限公司 2022 年度合并财务报表审计报告签章签字页)



中国·上海

二〇二三年三月二十九日



合并资产负债表  
2022年12月31日

编制单位：广东省交通集团有限公司


单位：人民币元

项目	附注八	期末余额	期初余额
流动资产：			
货币资金	(一)	30,101,116,280.28	19,506,389,419.16
△结算备付金			
△拆出资金			
交易性金融资产	(二)	7,464,854,600.53	11,109,751,423.80
☆以公允价值计量且其变动计入当期损益的金融资产			
衍生金融资产			
应收票据	(三)	27,609,101.51	8,238,013.00
应收账款	(四)	1,931,842,321.62	2,107,661,022.18
应收款项融资			
预付款项	(五)	593,147,004.82	970,836,787.54
△应收保费			
△应收分保账款			
△应收分保合同准备金			
应收资金集中管理款			
其他应收款	(六)	1,853,687,564.10	2,437,320,073.70
其中：应收股利		1,448,029.67	55,490,261.42
△买入返售金融资产	(七)	1,000,000,000.00	200,000,000.00
存货	(八)	2,434,534,992.35	2,341,287,706.53
其中：原材料		108,898,405.26	127,517,741.64
库存商品（产成品）		194,693,908.91	262,694,686.17
合同资产	(九)	201,176,841.10	174,173,776.74
持有待售资产			
一年内到期的非流动资产	(十)	14,273,840.00	110,956,130.88
其他流动资产	(十一)	250,494,055.56	508,300,921.63
流动资产合计		45,872,736,601.87	39,474,915,275.16
非流动资产：			
△发放贷款和垫款			
债权投资	(十二)	5,480,033.57	40,032.95
☆可供出售金融资产			
其他债权投资			
☆持有至到期投资			
长期应收款	(十三)	529,589,024.06	635,010,396.88
长期股权投资	(十四)	9,795,466,551.18	9,561,165,802.52
其他权益工具投资	(十五)	2,375,997,752.34	2,483,530,989.43
其他非流动金融资产	(十六)	101,400,000.00	
投资性房地产	(十七)	1,752,849,969.81	1,673,381,040.76
固定资产	(十八)	317,988,067,328.69	252,511,417,941.51
其中：固定资产原价		467,612,919,182.98	388,537,072,811.20
累计折旧		149,253,933,596.28	136,019,533,489.67
固定资产减值准备		371,200,727.79	372,396,999.64
在建工程	(十九)	42,064,330,099.16	92,994,353,003.68
生产性生物资产			
油气资产			
使用权资产	(二十)	974,802,693.89	1,151,349,617.19
无形资产	(二十一)	32,155,916,417.43	33,216,656,914.34
开发支出	(二十二)	75,416,037.51	41,658,516.51
商誉	(二十三)	318,988,661.41	386,473,091.46
长期待摊费用	(二十四)	599,524,176.05	631,182,198.44
递延所得税资产	(二十五)	1,279,284,216.99	1,833,202,929.80
其他非流动资产	(二十六)	13,520,819,504.14	13,515,011,763.04
其中：特准储备物资			
非流动资产合计		423,537,932,466.23	410,634,434,238.51
资产总计		469,410,669,068.10	450,109,349,513.67

注：表中带△科目为金融类企业专用；带#科目为外商投资企业专用；带☆科目为未执行新金融工具准则企业专用。

后附财务报表附注为财务报表的组成部分。

企业法定代表人：

主管会计工作负责人：

会计机构负责人：



合并资产负债表(续)  
2022年12月31日

编制单位: 广东省交通集团有限公司

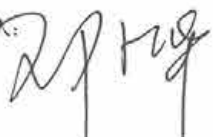
单位: 人民币元

项目	附注八	期末余额	期初余额
流动负债:			
短期借款	(二十七)	1,680,018,941.94	1,433,152,228.23
△向中央银行借款			
△拆入资金			
交易性金融负债			
☆以公允价值计量且其变动计入当期损益的金融负债			
衍生金融负债			
应付票据	(二十八)	632,073,252.05	624,461,570.60
应付账款	(二十九)	10,661,773,938.79	11,994,681,433.01
预收款项	(三十)	377,142,808.39	245,518,756.56
合同负债	(三十一)	409,767,413.45	675,522,067.71
△卖出回购金融资产款			
△吸收存款及同业存放	(三十二)	15,458,016.68	103,451,662.98
△代理买卖证券款			
△代理承销证券款			
应付职工薪酬	(三十三)	659,679,677.52	610,494,964.85
其中: 应付工资		261,861,612.87	282,883,130.47
应付福利费		7,835,676.09	5,056,119.17
#其中: 职工奖励及福利基金		5,154,440.96	4,954,440.96
应交税费	(三十四)	901,293,764.98	1,472,117,082.21
其中: 应交税金		892,223,137.49	1,460,672,737.07
其他应付款	(三十五)	8,541,704,807.42	8,356,680,794.01
其中: 应付股利		257,160,812.82	49,978,656.58
△应付手续费及佣金			
△应付分保账款			
持有待售负债			
一年内到期的非流动负债	(三十六)	9,763,944,068.86	10,406,137,570.89
其他流动负债	(三十七)	57,296,061.24	88,643,835.08
流动负债合计		33,700,152,751.32	36,010,861,966.13
非流动负债:			
△保险合同准备金			
长期借款	(三十八)	245,445,812,434.52	234,016,720,581.66
应付债券	(三十九)	43,934,878,936.77	35,957,434,086.58
其中: 优先股			
永续债			
租赁负债	(四十)	920,012,650.27	1,046,468,482.44
长期应付款	(四十一)	359,375,302.68	563,335,188.80
长期应付职工薪酬	(四十二)	176,081,489.15	184,952,427.26
预计负债	(四十三)	69,124,266.42	68,420,000.00
递延收益	(四十四)	1,367,466,656.76	1,456,503,960.65
递延所得税负债	(二十五)	1,115,881,146.78	991,268,158.07
其他非流动负债	(四十五)	8,393,334,948.37	8,393,802,742.40
其中: 特准储备基金			
非流动负债合计		301,781,967,831.72	282,678,905,627.86
负债合计		335,482,120,583.04	318,689,767,593.99
所有者权益(或股东权益):			
实收资本(或股本)	(四十六)	26,800,000,000.00	26,800,000,000.00
国家资本		26,800,000,000.00	26,800,000,000.00
国有法人资本			
集体资本			
民营资本			
外商资本			
#减: 已归还投资			
实收资本(或股本)净额		26,800,000,000.00	26,800,000,000.00
其他权益工具			
其中: 优先股			
永续债			
资本公积	(四十七)	50,986,857,412.12	49,633,771,478.09
减: 库存股			
其他综合收益		19,459,858.71	81,170,482.74
其中: 外币报表折算差额		-54,743,191.64	-79,440,572.97
专项储备	(四十八)	75,318,542.86	74,323,294.33
盈余公积	(四十九)	3,658,201,251.19	3,310,930,997.96
其中: 法定公积金		3,218,918,246.37	2,871,647,993.14
任意公积金		439,283,004.82	439,283,004.82
#储备基金			
#企业发展基金			
#利润归还投资			
△一般风险准备		388,366,064.42	373,501,005.04
未分配利润	(五十)	22,641,239,270.93	21,512,950,648.13
#归属于母公司所有者权益(或股东权益)合计		104,569,442,400.23	101,786,647,906.29
少数股东权益		29,359,106,084.83	29,632,934,013.39
所有者权益(或股东权益)合计		133,928,548,485.06	131,419,581,919.68
负债和所有者权益(或股东权益)总计		469,410,669,068.10	450,109,349,513.67

注: 表中带△科目为金融类企业专用; 带#科目为外商投资企业专用; 带☆科目为未执行新金融工具准则企业专用。

后附财务报表附注为财务报表的组成部分。

企业法定代表人:



主管会计工作负责人:



会计机构负责人:






合并利润表  
2022年度

编制单位：广东省交通集团有限公司

单位：人民币元

项目	附注八	本期金额	上期金额	项目	附注八	本期金额	上期金额
一、营业总收入		50,025,870,697.71	55,089,331,841.35	营业外支出	(六十一)	108,471,878.95	102,729,406,992.82
其中：营业收入	(五十一)	49,787,272,513.64	54,870,722,418.74	四、利润总额（亏损总额以“-”号填列）	(六十二)	6,288,827,126.00	8,400,523,090.84
△利息收入	(五十二)	238,598,184.07	218,609,422.61	减：所得税费用		2,435,598,875.24	2,646,038,747.61
△手续费及佣金收入				五、净利润（净亏损以“-”号填列）		3,853,078,550.76	5,754,532,316.63
二、营业总成本		45,653,688,757.92	48,770,747,046.27	(一) 按所有权归属分类：		2,596,185,035.41	3,747,961,071.35
其中：营业成本	(五十三)	32,966,430,941.79	35,542,023,494.69	归属于母公司所有者的净利润		1,256,893,515.35	2,006,571,745.28
△利息支出	(五十四)	2,007,965.12	1,954,739.21	少数股东损益			
△手续费及佣金支出				(二) 按经营持续性分类：		3,853,078,550.76	5,754,532,316.63
△退保金				持续经营净利润			
△赔付支出净额				终止经营净利润			
△提取保险责任准备金净额				六、其他综合收益的税后净额		-82,456,127.39	-300,620,421.69
△保单红利支出				归属于母公司所有者的其他综合收益的税后净额	(六十三)	-61,710,624.03	-241,928,414.80
△财务费用		2,831,598,538.08	2,913,704,868.75	(一) 不能重分类进损益的其他综合收益		-80,114,052.11	-235,494,059.54
其中：利息费用	(五十三)	8,954,381,068.22	9,371,587,085.02	1. 重新计量设定受益计划变动额		-4,391,284.34	-3,009,588.65
利息收入		317,963,070.01	224,952,553.13	2. 权益法下不能转损益的其他综合收益		2,316,378.06	-2,102,037.89
汇兑净损失（净收益以“-”号填列）		273,085,249.02	-76,786,218.03	3. 其他权益工具投资公允价值变动		-78,039,145.83	-230,382,433.00
其他		734,107,012.75	493,531,942.32	4. 企业自身信用风险公允价值变动			
投资收益（损失以“-”号填列）	(五十四)	1,469,404,308.40	1,594,325,749.96	5. 其他			
其中：对联营企业和合营企业的投资收益	(五十五)	1,099,220,471.74	1,183,247,291.78	(二) 将重分类进损益的其他综合收益		18,403,428.08	-6,434,355.26
△汇兑收益（损失以“-”号填列）				1. 权益法下可转损益的其他综合收益		-6,293,953.25	3,325,686.07
公允价值变动收益（损失以“-”号填列）				☆3. 可供出售金融资产公允价值变动损益			
其中：对金融资产和金融负债公允价值变动损益				4. 金融资产重分类计入其他综合收益的金额			
△汇兑收益（损失以“-”号填列）				☆5. 持有至到期投资重分类为可供出售金融资产损益			
净敞口套期收益（损失以“-”号填列）				6. 其他债权投资公允价值变动			
公允价值变动收益（损失以“-”号填列）				7. 现金流量套期储备（现金流量套期储备的有效部分）			
信用减值损失（损失以“-”号填列）		-422,672,937.63	-204,226,413.70	8. 外币财务报表折算差额		24,697,381.33	-9,760,041.33
资产减值损失（损失以“-”号填列）		-75,135,234.77	-310,151,138.54	9. 其他			
资产处置收益（损失以“-”号填列）		28,143,833.39	46,394,831.13	归属于少数股东的其他综合收益的税后净额			
三、营业利润（亏损以“-”号填列）		6,116,428,921.93	8,133,649,712.67	七、综合收益总额		-20,745,503.36	-58,692,006.89
加：营业外收入	(六十)	334,720,103.02	369,650,845.09	归属于母公司所有者的综合收益总额		3,770,622,423.37	5,453,912,394.94
其中：政府补助		16,994,752.12	9,769,298.11	归属于少数股东的综合收益总额		2,534,474,411.38	3,506,032,656.55
				八、每股收益：		1,236,148,011.99	1,947,879,738.39
				基本每股收益			
				稀释每股收益			

注：表中带△科目为金融类企业专用；带☆科目为未执行新金融工具准则企业专用。

后附财务报表附注为财务报表的组成部分。

企业法定代表人：[Signature]

主管会计工作负责人：[Signature]

会计机构负责人：[Signature]



合并现金流量表  
2022年度

编制单位：广东省交通集团有限公司

单位：人民币元

项目	附注六	本期金额	上期金额	项目	附注八	本期金额	上期金额
一、经营活动产生的现金流量：				收回投资收到的现金		11,279,834,154.84	8,667,096,753.03
销售商品、提供劳务收到的现金		51,967,281,089.82	56,513,788,811.79	取得投资收益收到的现金		2,073,639,580.14	1,138,306,084.98
△客户存款和同业存放款项净增加额		-87,993,646.30	38,395,061.14	处置固定资产、无形资产和其他长期资产收回的现金净额		186,743,530.76	93,568,585.37
△向中央银行借款净增加额				处置子公司及其他营业单位收到的现金净额		73,482,513.22	
△向其他金融机构拆入资金净增加额				收到其他与投资活动有关的现金		270,927,897.03	1,328,981,017.64
△收到原保险合同保费取得的现金				投资活动现金流入小计		13,884,167,675.99	11,227,972,411.02
△收到再保业务现金净额				购建固定资产、无形资产和其他长期资产支付的现金		29,707,323,690.21	20,477,735,431.94
△保户储金及投资款净增加额				投资支付的现金		7,648,036,296.45	11,013,485,652.95
△处置以公允价值计量且其变动计入当期损益的金融资产净增加额				△质押贷款净增加额			
△收取利息、手续费及佣金的现金		238,855,913.11	225,173,207.48	取得子公司及其他营业单位支付的现金净额		166,082,371.07	
△拆入资金净增加额				支付其他与投资活动有关的现金		1,386,923,421.43	1,523,540,639.55
△回购业务资金净增加额		-800,000,000.00	1,494,535,000.00	投资活动现金流出小计		38,908,365,779.16	33,014,761,724.44
△代理买卖证券收到的现金净额				投资活动产生的现金流量净额		-25,024,198,103.17	-21,786,789,313.42
收到的税费返还				三、筹资活动产生的现金流量：			
收到其他与经营活动有关的现金		3,087,983,951.20	216,934,733.66	吸收投资收到的现金		1,921,090,000.00	3,257,460,000.00
经营活动现金流入小计		1,689,480,380.26	4,141,086,530.22	其中：子公司吸收少数股东投资收到的现金		668,000,000.00	695,000,000.00
购买商品、接受劳务支付的现金		56,095,607,688.09	62,629,913,344.29	取得借款收到的现金		52,235,890,597.74	52,727,410,396.62
△客户贷款及垫款净增加额		13,943,870,759.26	13,446,020,397.46	收到其他与筹资活动有关的现金		960,447,977.78	1,868,178,443.43
△存放中央银行和同业款项净增加额		-100,000,000.00	100,000,000.00	筹资活动现金流入小计		55,117,428,575.52	57,853,048,840.05
△支付原保险合同赔付款项的现金		59,831,623.80	-271,389,343.89	偿还债务支付的现金		33,716,473,135.76	54,768,567,617.43
△拆出资金净增加额				分配股利、利润或偿付利息支付的现金		14,377,709,924.59	14,443,617,292.77
△支付利息、手续费及佣金的现金		2,494,610.83	2,301,024.47	其中：子公司支付给少数股东的股利、利润		1,987,215,962.04	1,893,918,687.04
△支付保单红利的现金				支付其他与筹资活动有关的现金		856,958,937.59	735,183,827.01
支付给职工及为职工支付的现金		7,586,180,816.15	7,507,633,993.34	筹资活动现金流出小计		48,951,141,997.94	69,947,368,737.21
支付的各项税费		4,132,435,924.53	4,511,334,840.86	筹资活动产生的现金流量净额		6,166,286,577.58	-12,094,319,897.16
支付其他与经营活动有关的现金		1,421,146,189.46	4,212,864,168.74	四、汇率变动对现金及现金等价物的影响		332,295,721.31	-30,396,090.18
经营活动现金流出小计		27,045,959,924.03	29,508,765,080.98	五、现金及现金等价物净增加额		10,524,031,959.78	-790,357,037.45
经营活动产生的现金流量净额	(六十六)	29,049,647,764.06	33,121,148,263.31	加：期初现金及现金等价物余额		17,947,511,186.65	18,737,868,224.10
二、投资活动产生的现金流量：				六、期末现金及现金等价物余额		28,471,543,146.43	17,947,511,186.65

注：表中带△科目为金融类企业专用。  
后附财务报表附注为财务报表的组成部分。

企业法定代表人：

主管会计工作负责人：

会计机构负责人：






合并所有者权益变动表  
2022年度

编制单位：广东省交通集团有限公司

单位：人民币元

项目	归属于母公司所有者权益										小计	少数股东权益	所有者权益合计
	实收资本 (或股本)	其他权益 工具	资本公积	减：库 存股	其他综合收益	专项储备	盈余公积	△一般风险准 备	未分配利润	其他			
一、上年年末余额	26,800,000,000.00		49,633,771,478.09		81,170,482.74	74,323,294.33	3,310,930,997.96	373,501,005.04	21,512,950,648.13		101,786,647,906.29	29,632,934,013.39	131,419,581,919.68
加：会计政策变更													
前期差错更正													
其他													
二、本年初余额	26,800,000,000.00		49,633,771,478.09		81,170,482.74	74,323,294.33	3,310,930,997.96	373,501,005.04	21,512,950,648.13		101,786,647,906.29	29,632,934,013.39	131,419,581,919.68
三、本期增减变动金额(减少以“-”号填列)			1,353,085,934.03		-61,710,624.03	995,248.53	347,270,253.23	14,865,059.38	1,128,288,622.80		2,782,794,493.94	-273,827,928.56	2,508,966,565.38
(一)综合收益总额					-61,710,624.03				2,596,185,035.41		2,534,474,411.38	1,236,148,011.99	3,770,622,423.37
(二)所有者投入和减少资本			1,353,085,934.03								1,353,085,934.03	722,311,880.19	2,075,397,814.22
1.所有者投入的普通股			1,274,524,526.30								1,274,524,526.30	691,045,773.15	1,965,570,299.45
2.其他权益工具持有者投入资本													
3.股份支付计入所有者权益的金额													
4.其他			78,561,407.73								78,561,407.73	31,266,107.04	109,827,514.77
(三)专项储备提取和使用						995,248.53					995,248.53	4,639,514.91	5,634,763.44
1.提取专项储备						38,334,968.20					38,334,968.20	23,163,882.56	61,498,850.76
2.使用专项储备						-37,339,719.67					-37,339,719.67	-18,524,367.65	-55,864,087.32
(四)利润分配													
1.提取盈余公积							347,270,253.23	14,865,059.38	-1,467,896,412.61		-1,105,761,100.00	-2,236,927,335.65	-3,342,688,435.65
其中：法定公积金							347,270,253.23		-347,270,253.23				
任意公积金													
#储备基金													
#企业发展基金													
#利润归还投资													
△2.提取一般风险准备								14,865,059.38	-14,865,059.38				
3.对所有者(或股东)的分配									-1,105,761,100.00		-1,105,761,100.00	-2,236,927,335.65	-3,342,688,435.65
4.其他													
(五)所有者权益内部结转													
1.资本公积转增资本(或股本)													
2.盈余公积转增资本(或股本)													
3.盈余公积弥补亏损													
4.设定受益计划变动额结转留存收益													
5.其他综合收益结转留存收益													
6.其他													
四、本年年末余额	26,800,000,000.00		50,986,857,412.12		19,459,858.71	75,318,542.86	3,658,201,251.19	388,366,064.42	22,641,239,270.93		104,509,442,400.23	29,359,106,084.83	133,828,548,485.06

注：表中带△科目为金融类企业专用；带#科目为外商投资企业专用。  
后附财务报表附注为财务报表的组成部分。

企业法定代表人：[Signature]

主管会计工作负责人：[Signature]

会计机构负责人：[Signature]




合并所有者权益变动表（续）  
2022 年度

编制单位：广东省交通集团有限公司

上年金额

项目	归属于母公司所有者权益										少数股东权益	所有者权益合计			
	实收资本(或股本)		其他权益工具		资本公积		减：库存股	其他综合收益	专项储备	盈余公积			△一般风险准备	未分配利润	小计
	优先股	永续债	其他	其他	其他	其他									
一、上年年末余额	26,800,000,000.00				46,911,329,703.30				69,246,776.38	3,074,566,460.48	373,501,005.04	18,723,233,127.20	96,274,214,716.62	28,821,408,467.33	125,095,623,183.95
加：会计政策变更								518,337.28				20,583,903.10	21,102,240.38	-40,041.03	21,062,199.35
前期差错更正															
其他															
二、本年初余额	26,800,000,000.00				46,911,329,703.30				69,246,776.38	3,074,566,460.48	373,501,005.04	18,743,817,030.30	96,295,316,957.00	28,821,368,426.30	125,116,685,383.30
三、本年增减变动金额(减少以“-”号填列)					2,722,441,774.79			-241,685,498.76	5,076,517.95	236,364,537.48		2,769,133,617.83	5,491,330,949.29	811,565,587.09	6,302,896,536.38
(一)综合收益总额							-241,928,414.80					3,747,961,071.35	3,506,032,656.55	1,947,879,738.39	5,453,912,394.94
(二)所有者投入和减少资本					2,722,441,774.79								2,722,441,774.79	857,094,276.17	3,580,346,050.96
1.所有者投入的普通股					1,088,120,000.00								1,088,120,000.00	805,000,000.00	1,893,120,000.00
2.其他权益工具持有者投入资本															
3.股份支付计入所有者权益的金额															
4.其他					1,634,321,774.79								1,634,321,774.79	52,004,276.17	1,687,226,050.96
(三)专项储备提取和使用									5,076,517.95				5,076,517.95	2,700,379.62	7,776,897.57
1.提取专项储备									46,219,821.04				46,219,821.04	24,373,793.21	70,593,614.25
2.使用专项储备									-41,143,303.09				-41,143,303.09	-21,673,413.59	-62,816,716.68
(四)利润分配										236,364,537.48		-978,584,537.48	-742,220,000.00	-1,996,918,807.09	-2,739,138,807.09
1.提取盈余公积										236,364,537.48		-236,364,537.48			
其中：法定公积金										236,364,537.48					
任意公积金															
#储备基金															
#企业发展基金															
#利润归还投资															
2.提取一般风险准备															
3.对所有者(或股东)的分配															
4.其他															
(五)所有者权益内部结转								242,916.04							
1.资本公积转增资本(或股本)															
2.盈余公积转增资本(或股本)															
3.盈余公积弥补亏损															
4.设定受益计划变动额结转留存收益															
5.其他综合收益结转留存收益															
6.其他															
四、本年年末余额	26,800,000,000.00				49,633,771,478.09			81,170,482.74	74,323,294.33	3,310,930,997.96	373,501,005.04	21,512,950,648.13	101,786,647,906.29	29,632,934,013.39	131,419,581,919.68

注：表中带△科目为金融类企业专用；带#科目为外商投资企业专用。  
后附财务报表附注为财务报表的组成部分。

企业法定代表人： 

主管会计工作负责人： 

会计机构负责人： 



## 广东省交通集团有限公司 二〇二二年度财务报表附注

(除特别注明外，本附注金额单位均为人民币元)

### 一、 企业的基本情况

#### (一) 公司概况

广东省交通集团有限公司(以下简称“公司”或“集团”)是根据中共广东省委办公厅、广东省人民政府办公厅“粤办发[2000]9号”文中《广东省省属国有企业资产重组总体方案》的规定，由广东省交通厅、省人大常委会办公厅脱钩的企业及省铁路集团等共 126 户企业合并组建而成，于 2000 年 6 月 23 日成立，企业统一社会信用代码为 91440000723838552J。公司注册资本为人民币贰佰陆拾捌亿元，注册地址为广东省广州市越秀区白云路 83、85 号自编 605 房，法定代表人为邓小华。

公司设立中国共产党广东省交通集团有限公司委员会(以下简称“党委会”)，党委会由 9 名党委委员组成，设党委书记 1 名，党委副书记 3 名，纪委书记 1 名(兼)，党委会发挥领导核心和政治核心作用，前置研究讨论公司重大问题。董事会是公司的决策机构，公司实行董事会领导下的总经理负责制。董事会由 7 名董事组成，设董事长 1 人。公司设总经理 1 人，副总经理 4 人。

2020 年 12 月 3 日，广东省财政厅、广东省人力资源和社会保障厅、广东省人民政府国有资产监督管理委员会发布《广东省财政厅、广东省人力资源和社会保障厅、广东省人民政府国有资产监督管理委员会关于划转部分国有资本充实社保基金有关事项的通知》(粤财资[2020]78 号)文件，公司 10%股权一次性划转至广东省财政厅，由广东省财政厅代广东省政府集中持有。其余 90%股权仍由广东省人民政府国有资产监督管理委员会代管，于 2021 年 8 月 6 日经广东省市场监督管理局核准变更登记。

#### (二) 企业的业务性质和主要经营活动

公司经营范围为：股权管理；组织资产重组、优化配置；通过抵押、产权转让、股份制改造等方式筹集资金；投资经营；交通基础设施建设；公路项目营运及其相关产业；技术开发、应用、咨询、服务；公路客货运输及现代物流业务；境外关联业务；增值电信业务。

公司及其合并范围内的子公司主要从事公路建设和运营、客货运输、材料销售、工程技术、服务区经营及其他。

## 二、 财务报表的编制基础

本财务报表按照财政部颁布的《企业会计准则——基本准则》和陆续颁布的各项具体会计准则、企业会计准则应用指南、企业会计准则解释及其他相关规定（以下合称“企业会计准则”）的相关规定编制。

本财务报表以持续经营为基础编制。

## 三、 遵循企业会计准则的声明

本财务报表符合财政部颁布的企业会计准则的要求，真实、完整地反映了本集团 2022 年 12 月 31 日的合并财务状况以及 2022 年度合并经营成果和现金流量。

## 四、 重要会计政策和会计估计

以下披露内容已涵盖了本集团根据实际生产经营特点制定的具体会计政策和会计估计。详见本附注“四、（二十四）收入”、“四、（九）6、金融资产的减值”、“四、（十四）2、固定资产分类及折旧政策”。

### （一） 会计期间

自公历 1 月 1 日起至 12 月 31 日止为一个会计年度。

### （二） 记账本位币

本公司以人民币为记账本位币。

本公司下属子公司、合营企业及联营企业，根据其经营所处的主要经济环境确定其记账本位币，编制财务报表时折算为人民币。

### （三） 记账基础和计价原则

会计核算以权责发生制为基础，除特别说明的计价基础外，均以历史成本为计价原则。

### （四） 同一控制下和非同一控制下企业合并的会计处理方法

同一控制下企业合并：合并方在企业合并中取得的资产和负债（包括最终控制方收购被合并方而形成的商誉），按照合并日被合并方的资产和负债在最终控制方财务报表中的账面价值为基础计量。在合并中取得的净资产账面价值与支付的合并对价账面价值（或发行股份面值总额）的差额，调整资本公积中的股本溢价，资本公积中的股本溢价不足冲减的，调整留存收益。

非同一控制下企业合并：合并成本为购买方在购买日为取得被购买方的控制权而付

出的资产、发生或承担的负债以及发行的权益性证券的公允价值。合并成本大于合并中取得的被购买方可辨认净资产公允价值份额的差额，确认为商誉；合并成本小于合并中取得的被购买方可辨认净资产公允价值份额的差额，计入当期损益。在合并中取得的被购买方符合确认条件的各项可辨认资产、负债及或有负债在购买日按公允价值计量。

为企业合并发生的直接相关费用于发生时计入当期损益；为企业合并而发行权益性证券或债务性证券的交易费用，计入权益性证券或债务性证券的初始确认金额。

## (五) 合并财务报表的编制方法

### 1、 合并范围

合并财务报表的合并范围以控制为基础确定，合并范围包括本公司及全部子公司。

控制，是指本公司拥有对被投资方的权力，通过参与被投资方的相关活动而享有可变回报，并且有能力运用对被投资方的权力影响其回报金额。

### 2、 合并程序

本公司将整个企业集团视为一个会计主体，按照统一的会计政策编制合并财务报表，反映本企业集团整体财务状况、经营成果和现金流量。本公司与子公司、子公司相互之间发生的内部交易的影响予以抵销。内部交易表明相关资产发生减值损失的，全额确认该部分损失。

如子公司采用的会计政策、会计期间与本公司不一致的，在编制合并财务报表时，按本公司的会计政策、会计期间进行必要的调整。

子公司所有者权益、当期净损益和当期综合收益中属于少数股东的份额分别在合并资产负债表中所有者权益项目下、合并利润表中净利润项目下和综合收益总额项目下单独列示。子公司少数股东分担的当期亏损超过了少数股东在该子公司期初所有者权益中所享有份额而形成的余额，冲减少数股东权益。

#### (1) 增加子公司或业务

在报告期内，因同一控制下企业合并增加子公司或业务的，将子公司或业务合并当期期初至报告期末的经营成果和现金流量纳入合并财务报表，同时对合并财务报表的期初数和比较报表的相关项目进行调整，视同合并后的报告主体自最终控制方开始控制时点起一直存在。

因追加投资等原因能够对同一控制下的被投资方实施控制的，在取得被合并方控制权之前持有的股权投资，在取得原股权之日与合并方和被合并方同处

于同一控制之日孰晚日起至合并日之间已确认有关损益、其他综合收益以及其他净资产变动，分别冲减比较报表期间的期初留存收益或当期损益。

在报告期内，因非同一控制下企业合并增加子公司或业务的，以购买日确定的各项可辨认资产、负债及或有负债的公允价值为基础自购买日起纳入合并财务报表。

因追加投资等原因能够对非同一控制下的被投资方实施控制的，对于购买日之前持有的被购买方的股权，按照该股权在购买日的公允价值进行重新计量，公允价值与其账面价值的差额计入当期投资收益。购买日之前持有的被购买方的股权涉及的以后可重分类进损益的其他综合收益、权益法核算下的其他所有者权益变动转为购买日所属当期投资收益。

## (2) 处置子公司

### ① 一般处理方法

因处置部分股权投资或其他原因丧失了对被投资方控制权时，对于处置后的剩余股权投资，按照其在丧失控制权日的公允价值进行重新计量。处置股权取得的对价与剩余股权公允价值之和，减去按原持股比例计算应享有原有子公司自购买日或合并日开始持续计算的净资产的份额与商誉之和的差额，计入丧失控制权当期的投资收益。与原有子公司股权投资相关的以后可重分类进损益的其他综合收益、权益法核算下的其他所有者权益变动，在丧失控制权时转为当期投资收益。

### ② 分步处置子公司

通过多次交易分步处置对子公司股权投资直至丧失控制权的，处置对子公司股权投资的各项交易的条款、条件以及经济影响符合以下一种或多种情况，通常表明该多次交易事项为一揽子交易：

- i. 这些交易是同时或者在考虑了彼此影响的情况下订立的；
- ii. 这些交易整体才能达成一项完整的商业结果；
- iii. 一项交易的发生取决于其他至少一项交易的发生；
- iv. 一项交易单独看是不经济的，但是和其他交易一并考虑时是经济的。

各项交易属于一揽子交易的，将各项交易作为一项处置子公司并丧失控制权的交易进行会计处理；在丧失控制权之前每一次处置价款与处置投资对应的享有该子公司净资产份额的差额，在合并财务报表中确认为其他综合收益，在丧失控制权时一并转入丧失控制权当期的损益。

各项交易不属于一揽子交易的，在丧失控制权之前，按不丧失控制权的情况下部分处置对子公司的股权投资进行会计处理；在丧失控制权时，按处置子公司一般处理方法进行会计处理。



(3) 购买子公司少数股权

因购买少数股权新取得的长期股权投资与按照新增持股比例计算应享有子公司自购买日或合并日开始持续计算的净资产份额之间的差额，调整合并资产负债表中的资本公积中的股本溢价，资本公积中的股本溢价不足冲减的，调整留存收益。

(4) 不丧失控制权的情况下部分处置对子公司的股权投资

处置价款与处置长期股权投资相对应享有子公司自购买日或合并日开始持续计算的净资产份额之间的差额，调整合并资产负债表中的资本公积中的股本溢价，资本公积中的股本溢价不足冲减的，调整留存收益。

(六) 合营安排的分类及共同经营的会计处理方法

合营安排分为共同经营和合营企业。

共同经营，是指合营方享有该安排相关资产且承担该安排相关负债的合营安排。

本公司确认与共同经营中利益份额相关的下列项目：

- (1) 确认本公司单独所持有的资产，以及按本公司份额确认共同持有的资产；
- (2) 确认本公司单独所承担的负债，以及按本公司份额确认共同承担的负债；
- (3) 确认出售本公司享有的共同经营产出份额所产生的收入；
- (4) 按本公司份额确认共同经营因出售产出所产生的收入；
- (5) 确认单独所发生的费用，以及按本公司份额确认共同经营发生的费用。

本公司对合营企业的投资采用权益法核算。

(七) 现金及现金等价物的确定标准

现金，是指本公司的库存现金以及可以随时用于支付的存款。现金等价物，是指本公司持有的期限短、流动性强、易于转换为已知金额的现金、价值变动风险很小的投资。

(八) 外币业务和外币报表折算

1、 外币交易

外币业务采用交易发生日的即期汇率作为折算汇率将外币金额折合成人民币记账。

资产负债表日外币货币性项目余额按资产负债表日即期汇率折算，由此产生的汇兑差额，除属于与购建符合资本化条件的资产相关的外币专门借款产生的汇兑差额按照借款费用资本化的原则处理外，均计入当期损益。

## 2、 外币财务报表的折算

资产负债表中的资产和负债项目，采用资产负债表日的即期汇率折算；所有者权益项目除“未分配利润”外，其他项目采用发生时的即期汇率折算。

利润表中的收入和费用项目，采用交易发生日的即期汇率折算。

处置境外经营时，将与该境外经营相关的外币财务报表折算差额，自所有者权益项目转入处置当期损益。

## (九) 金融工具

本公司在成为金融工具合同的一方时，确认一项金融资产、金融负债或权益工具。

### 1、 金融工具的分类

根据本公司管理金融资产的业务模式和金融资产的合同现金流量特征，金融资产于初始确认时分类为：以摊余成本计量的金融资产、以公允价值计量且其变动计入其他综合收益的金融资产和以公允价值计量且其变动计入当期损益的金融资产。

本公司将同时符合下列条件且未被指定为以公允价值计量且其变动计入当期损益的金融资产，分类为以摊余成本计量的金融资产：

一业务模式是以收取合同现金流量为目标；

一合同现金流量仅为对本金和以未偿付本金金额为基础的利息的支付。

本公司将同时符合下列条件且未被指定为以公允价值计量且其变动计入当期损益的金融资产，分类为以公允价值计量且其变动计入其他综合收益的金融资产（债务工具）：

一业务模式既以收取合同现金流量又以出售该金融资产为目标；

一合同现金流量仅为对本金和以未偿付本金金额为基础的利息的支付。

对于非交易性权益工具投资，本公司可以在初始确认时将其不可撤销地指定为以公允价值计量且其变动计入其他综合收益的金融资产（权益工具）。该指定在单项投资的基础上作出，且相关投资从发行者的角度符合权益工具的定义。

除上述以摊余成本计量和以公允价值计量且其变动计入其他综合收益的金融资产外，本公司将其余所有的金融资产分类为以公允价值计量且其变动计入当期损益的金融资产。在初始确认时，如果能够消除或显著减少会计错配，本公司可以将本应分类为摊余成本计量或以公允价值计量且其变动计入其他

综合收益的金融资产不可撤销地指定为以公允价值计量且其变动计入当期损益的金融资产。

金融负债于初始确认时分类为：以公允价值计量且其变动计入当期损益的金融负债和以摊余成本计量的金融负债。

符合以下条件之一的金融负债可在初始计量时指定为以公允价值计量且其变动计入当期损益的金融负债：

- 1) 该项指定能够消除或显著减少会计错配。
- 2) 根据正式书面文件载明的企业风险管理或投资策略，以公允价值为基础对金融负债组合或金融资产和金融负债组合进行管理和业绩评价，并在企业内部以此为基础向关键管理人员报告。
- 3) 该金融负债包含需单独分拆的嵌入衍生工具。

按照上述条件，本公司指定的这类金融负债主要包括：（具体描述指定的情况）

## 2、金融工具的确认依据和计量方法

### （1）以摊余成本计量的金融资产

以摊余成本计量的金融资产包括应收票据、应收账款、其他应收款、长期应收款、债权投资等，按公允价值进行初始计量，相关交易费用计入初始确认金额；不包含重大融资成分的应收账款以及本公司决定不考虑不超过一年的融资成分的应收账款，以合同交易价格进行初始计量。

持有期间采用实际利率法计算的利息计入当期损益。

收回或处置时，将取得的价款与该金融资产账面价值之间的差额计入当期损益。

### （2）以公允价值计量且其变动计入其他综合收益的金融资产（债务工具）

以公允价值计量且其变动计入其他综合收益的金融资产（债务工具）包括应收款项融资、其他债权投资等，按公允价值进行初始计量，相关交易费用计入初始确认金额。该金融资产按公允价值进行后续计量，公允价值变动除采用实际利率法计算的利息、减值损失或利得和汇兑损益之外，均计入其他综合收益。

终止确认时，之前计入其他综合收益的累计利得或损失从其他综合收益中转出，计入当期损益。

(3) 以公允价值计量且其变动计入其他综合收益的金融资产（权益工具）以公允价值计量且其变动计入其他综合收益的金融资产（权益工具）包括其他权益工具投资等，按公允价值进行初始计量，相关交易费用计入初始确认金额。该金融资产按公允价值进行后续计量，公允价值变动计入其他综合收益。取得的股利计入当期损益。  
终止确认时，之前计入其他综合收益的累计利得或损失从其他综合收益中转出，计入留存收益。

(4) 以公允价值计量且其变动计入当期损益的金融资产  
以公允价值计量且其变动计入当期损益的金融资产包括交易性金融资产、衍生金融资产、其他非流动金融资产等，按公允价值进行初始计量，相关交易费用计入当期损益。该金融资产按公允价值进行后续计量，公允价值变动计入当期损益。

(5) 以公允价值计量且其变动计入当期损益的金融负债  
以公允价值计量且其变动计入当期损益的金融负债包括交易性金融负债、衍生金融负债等，按公允价值进行初始计量，相关交易费用计入当期损益。该金融负债按公允价值进行后续计量，公允价值变动计入当期损益。  
终止确认时，其账面价值与支付的对价之间的差额计入当期损益。

(6) 以摊余成本计量的金融负债  
以摊余成本计量的金融负债包括短期借款、应付票据、应付账款、其他应付款、长期借款、应付债券、长期应付款，按公允价值进行初始计量，相关交易费用计入初始确认金额。  
持有期间采用实际利率法计算的利息计入当期损益。  
终止确认时，将支付的对价与该金融负债账面价值之间的差额计入当期损益。

### 3、 金融资产终止确认和金融资产转移

满足下列条件之一时，本公司终止确认金融资产：

- 一收取金融资产现金流量的合同权利终止；
- 一金融资产已转移，且已将金融资产所有权上几乎所有的风险和报酬转移给转入方；

一金融资产已转移，虽然本公司既没有转移也没有保留金融资产所有权上几乎所有的风险和报酬，但是未保留对金融资产的控制。

发生金融资产转移时，如保留了金融资产所有权上几乎所有的风险和报酬的，则不终止确认该金融资产。

在判断金融资产转移是否满足上述金融资产终止确认条件时，采用实质重于形式的原则。

公司将金融资产转移区分为金融资产整体转移和部分转移。金融资产整体转移满足终止确认条件的，将下列两项金额的差额计入当期损益：

- (1) 所转移金融资产的账面价值；
- (2) 因转移而收到的对价，与原直接计入所有者权益的公允价值变动累计额（涉及转移的金融资产为以公允价值计量且其变动计入其他综合收益的金融资产（债务工具）的情形）之和。

金融资产部分转移满足终止确认条件的，将所转移金融资产整体的账面价值，在终止确认部分和未终止确认部分之间，按照各自的相对公允价值进行分摊，并将下列两项金额的差额计入当期损益：

- (1) 终止确认部分的账面价值；
- (2) 终止确认部分的对价，与原直接计入所有者权益的公允价值变动累计额中对应终止确认部分的金额（涉及转移的金融资产为以公允价值计量且其变动计入其他综合收益的金融资产（债务工具）的情形）之和。

金融资产转移不满足终止确认条件的，继续确认该金融资产，所收到的对价确认为一项金融负债。

#### 4、金融负债终止确认

金融负债的现时义务全部或部分已经解除的，则终止确认该金融负债或其一部分；本公司若与债权人签定协议，以承担新金融负债方式替换现存金融负债，且新金融负债与现存金融负债的合同条款实质上不同的，则终止确认现存金融负债，并同时确认新金融负债。

对现存金融负债全部或部分合同条款作出实质性修改的，则终止确认现存金融负债或其一部分，同时将修改条款后的金融负债确认为一项新金融负债。

金融负债全部或部分终止确认时，终止确认的金融负债账面价值与支付对价（包括转出的非现金资产或承担的新金融负债）之间的差额，计入当期损益。

本公司若回购部分金融负债的，在回购日按照继续确认部分与终止确认部分的相对公允价值，将该金融负债整体的账面价值进行分配。分配给终止确认部分的账面价值与支付的对价（包括转出的非现金资产或承担的新金融负债）之间的差额，计入当期损益。

#### 5、金融资产和金融负债的公允价值的确定方法

存在活跃市场的金融工具，以活跃市场中的报价确定其公允价值。不存在活跃市场的金融工具，采用估值技术确定其公允价值。在估值时，本公司采用在当前情况下适用并且有足够可利用数据和其他信息支持的估值技术，选择与市场参与者在相关资产或负债的交易中所考虑的资产或负债特征相一致的输入值，并优先使用相关可观察输入值。只有在相关可观察输入值无法取得或取得不切实可行的情况下，才使用不可观察输入值。

#### 6、金融资产的减值

##### （1）减值准备的确认方法

本公司以预期信用损失为基础，对上述各项目按照其适用的预期信用损失计量方法（一般方法或简化方法）计提减值准备并确认信用减值损失。

信用损失，是指本公司按照原实际利率折现的、根据合同应收的所有合同现金流量与预期收取的所有现金流量之间的差额，即全部现金短缺的现值。其中，对于购买或源生的已发生信用减值的金融资产，本公司按照该金融资产经信用调整的实际利率折现。

预期信用损失计量的一般方法是指，本公司在每个资产负债表日评估金融资产的信用风险自初始确认后是否已经显著增加，如果信用风险自初始确认后已显著增加，本公司按照相当于整个存续期内预期信用损失的金额计量损失准备；如果信用风险自初始确认后未显著增加，本公司按照相当于未来 12 个月内预期信用损失的金额计量损失准备。本公司在评估预期信用损失时，考虑所有合理且有依据的信息，包括前瞻性信息。

对于在资产负债表日具有较低信用风险的金融工具，本公司假设其信用风险自初始确认后并未显著增加，选择按照未来 12 个月内的预期信用损失计量损失准备。

##### （2）信用风险自初始确认后是否显著增加的判断标准

如果某项金融资产在资产负债表日确定的预计存续期内的违约概率显著高于在初始确认时确定的预计存续期内的违约概率，则表明该项金融资产的信用风险显著增加。除特殊情况外，本公司采用未来 12 个月内发生的违约风险的变化作为整个存续期内发生违约风险变化的合理估计，来确定自初始确认后信用风险是否显著增加。

#### (3) 以组合为基础评估预期信用风险的组合方法

本公司对信用风险显著不同的金融资产单项评价信用风险，如：与对方存在争议或涉及诉讼、仲裁的应收款项；已有明显迹象表明债务人很可能无法履行还款义务的应收款项等。

除了单项评估信用风险的金融资产外，本公司基于共同风险特征将金融资产划分为不同的组别，在组合的基础上评估信用风险。

#### (4) 金融资产减值的会计处理方法

期末，本公司计算各类金融资产的预计信用损失，如果该预计信用损失大于其当前减值准备的账面金额，将其差额确认为减值损失；如果小于当前减值准备的账面金额，则将差额确认为减值利得。

#### (5) 各类金融资产信用损失的确定方法

##### ① 应收账款

对于不含重大融资成分的应收款项，本公司按照相当于整个存续期内的预期信用损失金额计量损失准备。

对于包含重大融资成分的应收款项和租赁应收款，本公司选择始终按照相当于存续期内预期信用损失的金额计量损失准备。

除了单项评估信用风险的应收账款外，基于其信用风险特征，将其划分为不同组合：

项目	确定组合的依据
账龄组合	本组合以应收款项的账龄作为信用风险特征。
其他组合	本组合以应收款项的性质作为信用风险特征。

对账龄组合，坏账准备的计量方法为账龄分析法，具体为：

账龄	应收账款计提比例 (%)
1 年以内 (含 1 年)	0
1-2 年	5
2-3 年	20
3-4 年	30

账龄	应收账款计提比例 (%)
4-5 年	50
5 年以上	100

### ②其他应收款

本公司依据其他应收款信用风险自初始确认后是否已经显著增加，采用相当于未来 12 个月内、或整个存续期的预期信用损失的金额计量减值损失。除了单项评估信用风险的其他应收款外，基于其信用风险特征，将其划分为不同组合：

项目	确定组合的依据
押金、备用金及保证金组合	本组合为日常经营活动中应收取各类押金、代垫款、员工借支的备用金、保证金等应收款项
关联方组合	为集团合并范围内关联方（除通行费收入）应收款项
其他组合	除上述组合外的其他应收款项

押金、备用金及保证金组合除存在客观证据表明本公司将无法按应收款项的原有条款收回款项外，一般不计提坏账准备。其他组合的坏账准备的计量方法为账龄分析法，计提与应收账款相同。

### ③债权投资

债权投资主要核算以摊余成本计量的债券投资等。本公司依据其信用风险自初始确认后是否已经显著增加，采用相当于未来 12 个月内、或整个存续期的预期信用损失的金额计量减值损失。本公司对债权投资按单项评估信用风险计提减值损失。

## (十) 存货

### 1、 存货的分类及初始计量

存货分为原材料、备品备件、工程材料、低值易耗品、包装物、库存商品、工程施工（已完工未结算款）和开发成本。

存货按成本进行初始计量，存货成本包括采购成本、加工成本和其他使存货达到目前场所和状态所发生的支出。

工程施工科目核算本公司实际发生的工程施工合同成本和合同毛利。工程施工科目与工程结算科目在资产负债表中以相抵后的差额反映。如果在建合同



工程累计已发生的成本和已确认的毛利大于在建合同工程已办理结算的价款金额，其差额反映在建合同工程已完工但尚未办理结算的款项，在资产负债表中作为一项流动资产在存货项目中列示；如果在建合同工程已办理结算的价款金额大于在建合同工程累计已发生的成本和已确认的毛利，其差额反映在建合同工程尚未完工部分但已办理了结算的款项，在资产负债表中作为一项流动负债在预收款项中列示。

开发用土地在取得时，按实际成本计入开发成本，在开发建设过程中发生的土地征用及拆迁补偿费、前期工程费等，属于直接费用的直接计入开发成本。

## 2、发出存货的计价方法

存货发出时，采用加权平均法确定发出存货的实际成本。

## 3、存货可变现净值的确定依据及存货跌价准备的计提方法

资产负债表日，存货按照成本与可变现净值孰低计量。当其可变现净值低于成本时，计提存货跌价准备。可变现净值是指在日常活动中，存货的估计售价减去至完工时估计将要发生的成本、估计的销售费用以及相关税费后的金额。

产成品、库存商品和用于出售的材料等直接用于出售的商品存货，在正常生产经营过程中，以该存货的估计售价减去估计的销售费用和相关税费后的金额，确定其可变现净值；需要经过加工的材料存货，在正常生产经营过程中，以所生产的产成品的估计售价减去至完工时估计将要发生的成本、估计的销售费用和相关税费后的金额，确定其可变现净值；为执行销售合同或者劳务合同而持有的存货，其可变现净值以合同价格为基础计算，若持有存货的数量多于销售合同订购数量的，超出部分的存货的可变现净值以一般销售价格为基础计算。

计提存货跌价准备后，如果以前减记存货价值的影响因素已经消失，导致存货的可变现净值高于其账面价值的，在原已计提的存货跌价准备金额内予以转回，转回的金额计入当期损益。

## 4、存货的盘存制度

存货的盘存制度为永续盘存制。

## 5、 低值易耗品和包装物的摊销方法

低值易耗品和包装物采用一次转销法进行摊销。

## (十一) 合同资产

### 1、 合同资产的确认方法及标准

本公司根据履行履约义务与客户付款之间的关系在资产负债表中列示合同资产或合同负债。本公司已向客户转让商品或提供服务而有权收取对价的权利（且该权利取决于时间流逝之外的其他因素）列示为合同资产。同一合同下的合同资产和合同负债以净额列示。本公司拥有的、无条件（仅取决于时间流逝）向客户收取对价的权利作为应收款项单独列示。

### 2、 合同资产预期信用损失的确定方法及会计处理方法

合同资产的预期信用损失的确定方法及会计处理方法详见本附注“四、（九）金融资产减值的测试方法及会计处理方法”。

## (十二) 长期股权投资

### 1、 共同控制、重大影响的判断标准

共同控制，是指按照相关约定对某项安排所共有的控制，并且该安排的相关活动必须经过分享控制权的参与方一致同意后才能决策。本公司与其他合营方一同对被投资单位实施共同控制且对被投资单位净资产享有权利的，被投资单位为本公司的合营企业。

重大影响，是指对被投资单位的财务和经营决策有参与决策的权力，但并不能够控制或者与其他方一起共同控制这些政策的制定。本公司能够对被投资单位施加重大影响的，被投资单位为本公司联营企业。

### 2、 初始投资成本的确定

#### （1）企业合并形成的长期股权投资

对于同一控制下的企业合并形成的对子公司的长期股权投资，在合并日按照取得被合并方所有者权益在最终控制方合并财务报表中的账面价值的份额作为长期股权投资的初始投资成本。长期股权投资初始投资成本与支付对价账面价值之间的差额，调整资本公积中的股本溢价；资本公积中的股本溢价不足冲减时，调整留存收益。因追加投资等原因能够对同一控制下的被投资单位实施控制的，按上述原则确认的长期股权投资的初始投资成本与达到合并

前的长期股权投资账面价值加上合并日进一步取得股份新支付对价的账面价值之和的差额，调整股本溢价，股本溢价不足冲减的，冲减留存收益。

对于非同一控制下的企业合并形成的对子公司的长期股权投资，按照购买日确定的合并成本作为长期股权投资的初始投资成本。因追加投资等原因能够对非同一控制下的被投资单位实施控制的，按照原持有的股权投资账面价值加上新增投资成本之和作为初始投资成本。

(2) 通过企业合并以外的其他方式取得的长期股权投资

以支付现金方式取得的长期股权投资，按照实际支付的购买价款作为初始投资成本。

以发行权益性证券取得的长期股权投资，按照发行权益性证券的公允价值作为初始投资成本。

### 3、 后续计量及损益确认方法

(1) 成本法核算的长期股权投资

公司对子公司的长期股权投资，采用成本法核算，除非投资符合持有待售的条件。除取得投资时实际支付的价款或对价中包含的已宣告但尚未发放的现金股利或利润外，公司按照享有被投资单位宣告发放的现金股利或利润确认当期投资收益。

(2) 权益法核算的长期股权投资

对联营企业和合营企业的长期股权投资，采用权益法核算。初始投资成本大于投资时应享有被投资单位可辨认净资产公允价值份额的差额，不调整长期股权投资的初始投资成本；初始投资成本小于投资时应享有被投资单位可辨认净资产公允价值份额的差额，计入当期损益，同时调整长期股权投资的成本。

公司按照应享有或应分担的被投资单位实现的净损益和其他综合收益的份额，分别确认投资收益和其他综合收益，同时调整长期股权投资的账面价值；按照被投资单位宣告分派的利润或现金股利计算应享有的部分，相应减少长期股权投资的账面价值；对于被投资单位除净损益、其他综合收益和利润分配以外所有者权益的其他变动（简称“其他所有者权益变动”），调整长期股权投资的账面价值并计入所有者权益。

在确认应享有被投资单位净损益、其他综合收益及其他所有者权益变动的份额时，以取得投资时被投资单位可辨认净资产的公允价值为基础，并按照公司的会计政策及会计期间，对被投资单位的净利润和其他综合收益等进行调整后确认。

公司与联营企业、合营企业之间发生的未实现内部交易损益按照应享有的比例计算归属于公司的部分，予以抵销，在此基础上确认投资收益，但投出或出售的资产构成业务的除外。与被投资单位发生的未实现内部交易损失，属于资产减值损失的，全额确认。

公司对合营企业或联营企业发生的净亏损，除负有承担额外损失义务外，以长期股权投资的账面价值以及其他实质上构成对合营企业或联营企业净投资的长期权益减记至零为限。合营企业或联营企业以后实现净利润的，公司在收益分享额弥补未确认的亏损分担额后，恢复确认收益分享额。

### (3) 长期股权投资的处置

处置长期股权投资，其账面价值与实际取得价款的差额，计入当期损益。

部分处置权益法核算的长期股权投资，剩余股权仍采用权益法核算的，原权益法核算确认的其他综合收益采用与被投资单位直接处置相关资产或负债相同的基础按相应比例结转，其他所有者权益变动按比例结转入当期损益。

因处置股权投资等原因丧失了对被投资单位的共同控制或重大影响的，原股权投资因采用权益法核算而确认的其他综合收益，在终止采用权益法核算时采用与被投资单位直接处置相关资产或负债相同的基础进行会计处理，其他所有者权益变动在终止采用权益法核算时全部转入当期损益。

因处置部分股权投资等原因丧失了对被投资单位控制权的，在编制个别财务报表时，剩余股权能够对被投资单位实施共同控制或重大影响的，改按权益法核算，并对该剩余股权视同自取得时即采用权益法核算进行调整，对于取得被投资单位控制权之前确认的其他综合收益采用与被投资单位直接处置相关资产或负债相同的基础按比例结转，因采用权益法核算确认的其他所有者权益变动按比例结转入当期损益；剩余股权不能对被投资单位实施共同控制或施加重大影响的，确认为金融资产，其在丧失控制之日的公允价值与账面价值间的差额计入当期损益，对于取得被投资单位控制权之前确认的其他综合收益和其他所有者权益变动全部结转。

通过多次交易分步处置对子公司股权投资直至丧失控制权，属于一揽子交易的，各项交易作为一项处置子公司股权投资并丧失控制权的交易进行会计处理；在丧失控制权之前每一次处置价款与所处置的股权对应得长期股权投资账面价值之间的差额，在个别财务报表中，先确认为其他综合收益，到丧失控制权时再一并转入丧失控制权的当期损益。不属于一揽子交易的，对每一项交易分别进行会计处理。

### (十三) 投资性房地产

投资性房地产是指为赚取租金或资本增值，或两者兼有而持有的房地产，包括已出租的土地使用权、持有并准备增值后转让的土地使用权、已出租的建筑物（含自行建造或开发活动完成后用于出租的建筑物以及正在建造或开发过程中将来用于出租的建筑物）。

本公司对现有投资性房地产采用成本模式计量。与投资性房地产有关的后续支出，在相关的经济利益很可能流入且其成本能够可靠的计量时，计入投资性房地产成本；否则，于发生时计入当期损益。对按照成本模式计量的投资性房地产—出租用建筑物采用与本公司固定资产相同的折旧政策，出租用土地使用权按与无形资产相同的摊销政策执行。

### (十四) 固定资产

#### 1、 固定资产的确认和初始计量

固定资产指为生产商品、提供劳务、出租或经营管理而持有，并且使用寿命超过一个会计年度的有形资产。

—固定资产在同时满足下列条件时予以确认：

—与该固定资产有关的经济利益很可能流入企业；

该固定资产的成本能够可靠地计量。

固定资产按成本（并考虑预计弃置费用因素的影响）进行初始计量。公司已交付使用但尚未办理竣工决算的固定资产按其工程账面价值或工程概算价值暂估入账，待竣工决算时，再将已入账的账面价值调整为实际价值。

如果所购建固定资产需要试生产或试运行，则在试生产结果表明资产能够正常生产出合格产品时，或试运行结果表明能够正常运转或营业时，就应当认为资产已经达到预定可使用状态。根据交通运输部《公路工程竣（交）工验收办法》（交通部令 2004 年第 3 号）、《公路工程竣交工验收办法实施细则》（交公路发[2010]65 号）等相关规定，新建公路资产属于上述需要试运行的情况。根据省财政厅《关于新建公路资产结转固定资产时点的有关会计政策的复函》（粤财会函[2013]33 号）及省国资委《关于新建公路项目会计核算的批复》（粤国资函[2013]1004 号）相关文件精神，结合公司新建公路资产的实际情况，公司统一将新建公路项目试运行期限确定为满 2 年不超过 3 年且满足项目竣工验收的其他必要条件时，确认为该项新建公路资产已经达到预定可使用状态。

与固定资产有关的后续支出，在与其有关的经济利益很可能流入且其成本能够可靠计量时，计入固定资产成本；对于被替换的部分，终止确认其账面价值；所有其他后续支出于发生时计入当期损益。

## 2、 固定资产分类及折旧政策

固定资产折旧除公路、码头分别按年限平均法或工作量法计提，不留残值外，其余根据固定资产的原值和预计可使用年限及估计的剩余价值按年限平均法计算，预留 3%或 5%的残值；公司固定资产分类年折旧率如下：

固定资产类别	折旧年限	年折旧率（%）
公路	批准的经营期限	工作量法或年限平均法
公路大修	10-12	工作量法或年限平均法
房屋及建筑物	10-50	1.90-9.70
运输设备	5-12	7.92-19.40
机电设备	2-15	6.33-47.50
电子设备、办公设备及其他	5	9.50-32.33
码头	44	2.27

## 3、 固定资产处置

当固定资产被处置、或者预期通过使用或处置不能产生经济利益时，终止确认该固定资产。固定资产出售、转让、报废或毁损的处置收入扣除其账面价值和相关税费后的金额计入当期损益。

## (十五) 在建工程

在建工程成本按实际发生的成本计量。实际成本包括建筑成本、安装成本、符合资本化条件的借款费用以及其他为使在建工程达到预定可使用状态前所发生的必要支出。在建工程在达到预定可使用状态时，转入固定资产并自次月起开始计提折旧。

## (十六) 借款费用

### 1、 借款费用资本化的确认原则

公司发生的借款费用，可直接归属于符合资本化条件的资产的购建或者生产的，予以资本化，计入相关资产成本；其他借款费用，在发生时根据其发生额确认为费用，计入当期损益。

符合资本化条件的资产，是指需要经过相当长时间的购建或者生产活动才能达到预定可使用或者可销售状态的固定资产、投资性房地产和存货等资产。

## 2、 借款费用资本化期间

资本化期间，指从借款费用开始资本化时点到停止资本化时点的期间，借款费用暂停资本化的期间不包括在内。

借款费用同时满足下列条件时开始资本化：

—资产支出已经发生，资产支出包括为购建或者生产符合资本化条件的资产而以支付现金、转移非现金资产或者承担带息债务形式发生的支出；

—借款费用已经发生；

—为使资产达到预定可使用或者可销售状态所必要的购建或者生产活动已经开始。

当购建或者生产符合资本化条件的资产达到预定可使用或者可销售状态时，借款费用停止资本化。

## 3、 暂停资本化期间

符合资本化条件的资产在购建或生产过程中发生的非正常中断、且中断时间连续超过 3 个月的，则借款费用暂停资本化；该项中断如是所购建或生产的符合资本化条件的资产达到预定可使用状态或者可销售状态必要的程序，则借款费用继续资本化。在中断期间发生的借款费用确认为当期损益，直至资产的购建或者生产活动重新开始后借款费用继续资本化。

## 4、 借款费用资本化金额的计算方法

对于为购建或者生产符合资本化条件的资产而借入的专门借款，以专门借款当期实际发生的借款费用，减去尚未动用的借款资金存入银行取得的利息收入或进行暂时性投资取得的投资收益后的金额，来确定借款费用的资本化金额。

对于为购建或者生产符合资本化条件的资产而占用的一般借款，根据累计资产支出超过专门借款部分的资产支出加权平均数乘以所占用一般借款的资本化率，计算确定一般借款应予资本化的借款费用金额。资本化率根据一般借款加权平均实际利率计算确定。

在资本化期间内，外币专门借款本金及利息的汇兑差额，予以资本化，计入符合资本化条件的资产的成本。除外币专门借款之外的其他外币借款本金及其利息所产生的汇兑差额计入当期损益。

## (十七) 无形资产

### 1、 无形资产的确认

无形资产，是指本公司拥有或者控制的没有实物形态的可辨认非货币性资产。包括土地使用权、特许收费经营权、海岸线使用权、软件、乘客服务牌照等。同时满足下列条件时，无形资产才予以确认：

- 与该无形资产有关的经济利益很可能流入本公司；
- 该无形资产的成本能够可靠地计量。

### 2、 无形资产的计价方法

(1) 公司取得无形资产时按成本进行初始计量。

无形资产除收费桥梁特许经营权按股东投入时经审批的评估确认的价值作为入账基础外，按成本进行初始计量，外购无形资产的成本，包括购买价款、相关税费以及直接归属于使该项资产达到预定用途所发生的其他支出。

(2) 后续计量

在取得无形资产时分析判断其使用寿命。

对于使用寿命有限的无形资产，在为企业带来经济利益的期限内摊销；无法预见无形资产为企业带来经济利益期限的，视为使用寿命不确定的无形资产，不予摊销。

### 3、 使用寿命有限的无形资产的使用寿命估计情况

类别	预计使用寿命(年)
土地使用权	20-70/不确定
软件	3-10
海岸线使用权	48
乘客服务牌照	不确定
站场特许经营权	38
收费桥梁特许经营权	30
商标权	10
线路牌使用权及线路经营权	3-20
BOT 项目收费高速公路特许经营权	批准的经营期限
收费公路特许经营权	经批准的剩余经营期限

期末，对使用寿命有限的无形资产的使用寿命和摊销方法进行复核，必要时进行调整。



本公司持有的站场特许经营权为自政府部门获取的新塘汽车客运站特许经营权。本公司在该特许经营权期限内有权向获取服务的对象收取费用，但收费金额不确定，该权利不构成一项无条件收取现金的权利，本公司将该权利确认为无形资产并在特许经营期内按直线法摊销。

本公司持有的收费桥梁特许经营权为股东投入的自政府部门获取的太平立交特许经营权。本公司在该特许经营权期限内有权向该公共基础设施的使用者收取费用，但收费金额不确定，该权利不构成一项无条件收取现金的权利，本公司将该权利确认为无形资产并在其特许经营权期限 30 年内按直线法摊销。

本公司持有的收费高速公路特许经营权为股东投入的自政府部门获取的广佛肇和平兴高速公路特许经营权。本公司在该特许经营权期限内有权向该公共基础设施的使用者收取费用，但收费金额不确定，该权利不构成一项无条件收取现金的权利，本公司将该权利确认为无形资产并在其达到产品预定用途后可供使用时起在经批复的经营期限内按工作量法摊销。

本公司持有的收费公路特许经营权为本公司根据政府相关文件落实收费公路补偿政策确认的 2020 年 2 月 17 日至 2020 年 5 月 5 日疫情防控期间发生的收费公路相关运营支出，本公司将其确认为无形资产并在其剩余收费期限内摊销。

- 4、 使用寿命不确定的无形资产的判断依据以及对其使用寿命进行复核的程序  
每期末，对使用寿命不确定的无形资产的使用寿命进行复核。

5、 划分研究阶段和开发阶段具体标准

公司内部研究开发项目的支出分为研究阶段支出和开发阶段支出。

研究阶段：为获取并理解新的科学或技术知识等而进行的独创性的有计划调查、研究活动的阶段。

开发阶段：在进行商业性生产或使用前，将研究成果或其他知识应用于某项计划或设计，以生产出新的或具有实质性改进的材料、装置、产品等活动的阶段。

6、 开发阶段支出符合资本化的具体条件

研究阶段的支出，于发生时计入当期损益。开发阶段的支出同时满足下列条件的，确认为无形资产，不能满足下述条件的开发阶段的支出计入当期损益：

- 完成该无形资产以使其能够使用或出售在技术上具有可行性；
- 具有完成该无形资产并使用或出售的意图；
- 无形资产产生经济利益的方式，包括能够证明运用该无形资产生产的产品存在市场或无形资产自身存在市场，无形资产将在内部使用的，能够证明其有用性；
- 有足够的技术、财务资源和其他资源支持，以完成该无形资产的开发，并有能力使用或出售该无形资产；
- 归属于该无形资产开发阶段的支出能够可靠地计量。开发阶段的支出，若不满足上列条件的，于发生时计入当期损益。研究阶段的支出，于发生时计入当期损益。

#### (十八) 长期资产减值

长期股权投资、采用成本模式计量的投资性房地产、固定资产、在建工程、使用权资产、使用寿命有限的无形资产、油气资产等长期资产，于资产负债表日存在减值迹象的，进行减值测试。减值测试结果表明资产的可收回金额低于其账面价值的，按其差额计提减值准备并计入减值损失。可收回金额为资产的公允价值减去处置费用后的净额与资产预计未来现金流量的现值两者之间的较高者。资产减值准备按单项资产为基础计算并确认，如果难以对单项资产的可收回金额进行估计的，以该资产所属的资产组确定资产组的可收回金额。资产组是能够独立产生现金流入的最小资产组合。

对于因企业合并形成的商誉、使用寿命不确定的无形资产、尚未达到可使用状态的无形资产，无论是否存在减值迹象，至少在每年年度终了进行减值测试。

本公司进行商誉减值测试，对于因企业合并形成的商誉的账面价值，自购买日起按照合理的方法分摊至相关的资产组；难以分摊至相关的资产组的，将其分摊至相关的资产组组合。相关的资产组或者资产组组合，是能够从企业合并的协同效应中受益的资产组或者资产组组合。

在对包含商誉的相关资产组或者资产组组合进行减值测试时，如与商誉相关的资产组或者资产组组合存在减值迹象的，先对不包含商誉的资产组或者资产组组合进行减值测试，计算可收回金额，并与相关账面价值相比较，确认相应的减值损失。然后对包含商誉的资产组或者资产组组合进行减值测试，比较其账面价值与可收回金额，如可收回金额低于账面价值的，减值损失金额首先抵减分摊至资产组或者资产组组合中商誉的账面价值，再根据资产组或者资产组组合中除商誉之外的其他各项资产的账面价值所占比重，按比例抵减其他各项资产的账面价值。

上述资产减值损失一经确认，在以后会计期间不予转回。

### (十九) 长期待摊费用

本公司发生的长期待摊费用按实际成本计价，并按预计受益期限平均摊销，对不能使以后会计期间受益的长期待摊费用项目，在确定时将该项目的摊余价值全部计入当期损益。

### (二十) 合同负债

本公司根据履行履约义务与客户付款之间的关系在资产负债表中列示合同资产或合同负债。本公司已收或应收客户对价而应向客户转让商品或提供服务的义务列示为合同负债。同一合同下的合同资产和合同负债以净额列示。

### (二十一) 职工薪酬

#### 1、 短期薪酬

本公司在职工为本公司提供服务的会计期间，将实际发生的短期薪酬确认为负债，并计入当期损益或相关资产成本。

本公司为职工缴纳的医疗保险费、工伤保险费、生育保险费等社会保险费和住房公积金，以及按规定提取的工会经费和职工教育经费，在职工为本公司提供服务的会计期间，根据规定的计提基础和计提比例计算确定相应的职工薪酬金额。

本公司发生的职工福利费，在实际发生时根据实际发生额计入当期损益或相关资产成本，其中，非货币性福利按照公允价值计量。

#### 2、 辞退福利

本公司向职工提供辞退福利的，在下列两者孰早日确认辞退福利产生的职工薪酬负债，并计入当期损益：公司不能单方面撤回因解除劳动关系计划或裁减建议所提供的辞退福利时；公司确认与涉及支付辞退福利的重组相关的成本或费用时。

#### 3、 离职后福利

##### (1) 设定提存计划

本公司按当地政府的相关规定为职工缴纳基本养老保险和失业保险，在职工为本公司提供服务的会计期间，按以当地规定的缴纳基数和比例计算应缴纳金额，确认为负债，并计入当期损益或相关资产成本。

本公司的香港子公司按照香港相关条例要求，为所有香港员工按照每月总收入的 5%或者某个设定金额的孰低者参加强制性公积金计划(该设定金额每年进行调整)，相应的支出于发生时计入当期损益或相关资产成本。

#### (2) 设定受益计划

本公司根据预期累计福利单位法确定的公式将设定受益计划产生的福利义务归属于职工提供服务的期间，并计入当期损益或相关资产成本。

设定受益计划义务现值减去设定受益计划资产公允价值所形成的赤字或盈余确认为一项设定受益计划净负债或净资产。设定受益计划存在盈余的，本公司以设定受益计划的盈余和资产上限两项的孰低者计量设定受益计划净资产。

所有设定受益计划义务，包括预期在职工提供服务的年度报告期间结束后的十二个月内支付的义务，根据资产负债表日与设定受益计划义务期限和币种相匹配的国债或活跃市场上的高质量公司债券的市场收益率予以折现。

设定受益计划产生的服务成本和设定受益计划净负债或净资产的利息净额计入当期损益或相关资产成本；重新计量设定受益计划净负债或净资产所产生的变动计入其他综合收益，并且在后续会计期间不转回至损益，在原设定受益计划终止时在权益范围内将原计入其他综合收益的部分全部结转至未分配利润。

在设定受益计划结算时，按在结算日确定的设定受益计划义务现值和结算价格两者的差额，确认结算利得或损失。

### (二十二) 应付债券

本公司对外发行的债券按照公允价值扣除交易成本后的金额进行初始计量，并在债券存续期间采用实际利率法按摊余成本进行后续计量。

利息费用除在符合借款费用资本化条件时予以资本化外，直接计入当期损益。

### (二十三) 预计负债

与或有事项相关的义务同时满足下列条件时，本公司将其确认为预计负债：

- 该义务是本公司承担的现时义务；
- 履行该义务很可能导致经济利益流出本公司；
- 该义务的金额能够可靠地计量。

预计负债按履行相关现时义务所需的支出的最佳估计数进行初始计量。

在确定最佳估计数时，综合考虑与或有事项有关的风险、不确定性和货币时间价值等因素。对于货币时间价值影响重大的，通过对相关未来现金流出进行折现后确定最佳估计数。

清偿预计负债所需支出全部或部分预期由第三方补偿的，补偿金额在基本确定能够收到时，作为资产单独确认，确认的补偿金额不超过预计负债的账面价值。

本公司在资产负债表日对预计负债的账面价值进行复核，有确凿证据表明该账面价值不能反映当前最佳估计数的，按照当前最佳估计数对该账面价值进行调整。

## (二十四) 收入

### 1、 收入确认和计量所采用的会计政策

收入是本公司在日常活动中形成的、会导致股东权益增加且与股东投入资本无关的经济利益的总流入。

本公司在履行了合同中的履约义务，即在客户取得相关商品或服务的控制权时，确认收入。

合同中包含两项或多项履约义务的，本公司在合同开始日，按照各单项履约义务所承诺商品或服务的单独售价的相对比例，将交易价格分摊至各单项履约义务，按照分摊至各单项履约义务的交易价格计量收入。

交易价格是本公司因向客户转让商品或服务而预期有权收取的对价金额，不包括代第三方收取的款项。本公司确认的交易价格不超过在相关不确定性消除时累计已确认收入极可能不会发生重大转回的金额。预期将退还给客户的款项作为退货负债，不计入交易价格。合同中存在重大融资成分的，本公司按照假定客户在取得商品或服务控制权时即以现金支付的应付金额确定交易价格。该交易价格与合同对价之间的差额，在合同期间内采用实际利率法摊销。合同开始日，本公司预计客户取得商品或服务控制权与客户支付价款间隔不超过一年的，不考虑合同中存在的重大融资成分。

满足下列条件之一时，本公司属于在某一段时间内履行履约义务，否则，属于在某一时点履行履约义务：

- 客户在本公司履约的同时即取得并消耗本公司履约所带来的经济利益；
- 客户能够控制本公司履约过程中在建的商品；
- 本公司履约过程中所产出的商品具有不可替代用途，且本公司在整个合同期间内有权就累计至今已完成的履约部分收取款项。

对于在某一时段内履行的履约义务，本公司在该段时间内按照履约进度确认收入。履约进度不能合理确定时，本公司已经发生的成本预计能够得到补偿的，按照已经发生的成本金额确认收入，直到履约进度能够合理确定为止。

对于在某一时点履行的履约义务，本公司在客户取得相关商品或服务控制权时点确认收入。在判断客户是否已取得商品或服务控制权时，本公司会考虑下列迹象：

- 本公司就该商品或服务享有现时收款权利；
- 本公司已将该商品的实物转移给客户；
- 本公司已将该商品的法定所有权或所有权上的主要风险和报酬转移给客户；
- 客户已接受该商品或服务。

本公司拥有的、无条件（仅取决于时间流逝）向客户收取对价的权利作为应收款项列示。本公司已收或应收客户对价而应向客户转让商品或服务的义务作为合同负债列示。

与本公司取得收入的主要活动相关的具体会计政策描述如下：

#### （1）通行服务费收入

公路及桥梁的通行费收入按照车辆通行时收取及应收的金额予以确认。

#### （2）材料物流收入

材料物流收入是指建筑材料商品销售收入。当建筑材料商品运送到客户指定的场地且客户已接受该商品时客户取得建筑材料商品控制权，与此同时本公司确认收入，信用期一般为三个月，且无任何现金折扣。

对于附有销售退回条款的建筑材料商品的销售，收入确认以累计已确认收入极可能不会发生重大转回为限，即本公司的收入根据建筑材料商品的预期退还金额进行调整。建筑材料商品的预期退还金额根据该商品的历史退回数据估计得出。本公司按照预期退还金额确认负债，同时按照预期将退回商品转让时的账面价值，扣除收回该商品预计发生的成本(包括退回商品的价值减损)后的余额，确认为一项资产。

#### （3）道路货运、客运及配套收入

道路货运、客运及配套收入主要包括货物运输收入、汽车运输收入和站场服务收入。

货物运输收入是指向客户提供广东省内外以及广东与香港两地跨境运输业务服务。当本公司完成客户订单时确认收入。

汽车运输收入指本公司向乘客提供市内、广东省内以及广东与香港两地跨境运输的客运服务和公共交通服务。当本公司向乘客提供相关运输服务时，本公司确认收入。

站场服务收入指本公司客运站场为车队提供车票代售、车队停放等有偿站场配套服务收入。当车队客户接受相关服务并负有现时付款义务时，本公司确认收入。

#### (4) 便利店和加油站商品销售收入

当便利店零售和加油站油品销售商品交付给客户且客户接受该商品时，客户取得便利店零售商品和加油站油品控制权，客户负有现时付款义务，与此同时本公司确认收入。

#### (5) 提供劳务

在同一会计年度内开始并完成的劳务，在完成劳务时确认收入。如劳务的开始和完成分属不同的会计年度，在提供劳务交易的结果能够可靠估计的情况下，公司在资产负债表日按完工百分比法确认相关的劳务收入。当以下条件均能满足时，交易的结果能够可靠地估计：

- a. 劳务总收入和总成本能够可靠地计量；
- b. 与交易相关的经济利益能够流入企业；
- c. 劳务的完成程度能够可靠地确定。

在资产负债表日提供劳务交易结果不能够可靠估计的，分别下列情况处理：

- a. 已经发生的劳务成本预计能够得到补偿的，按照已经发生的劳务成本金额确认提供劳务收入，并按相同金额结转劳务成本。
- b. 已经发生的劳务成本预计不能够得到补偿的，将已经发生的劳务成本计入当期损益，不确认提供劳务收入。

本公司与其他企业签订的合同或协议包括销售商品和提供劳务时，销售商品部分和提供劳务部分能够区分且能够单独计量的，将销售商品的部分作为销售商品处理，将提供劳务的部分作为提供劳务处理。销售商品部分和提供劳务部分不能够区分，或虽能区分但不能够单独计量的，将销售商品部分和提供劳务部分全部作为销售商品处理。

### (二十五) 合同成本

本公司为取得合同发生的增量成本预期能够收回的，作为合同取得成本确认为一项资产。但是，如果该资产的摊销期限不超过一年，则在发生时计入当期损益。

为履行合同发生的成本不属于《企业会计准则第 14 号——收入（2017 年修订）》之外的其他企业会计准则规范范围且同时满足下列条件的，作为合同履约成本确认为一项资产：①该成本与一份当前或预期取得的合同直接相关，包括直接人工、直接材料、制造费用（或类似费用）、明确由客户承担的成本以及仅因该合同而发生

的其他成本；②该成本增加了本公司未来用于履行履约义务的资源；③该成本预期能够收回。

与合同成本有关的资产采用与该资产相关的商品收入确认相同的基础进行摊销，计入当期损益。

## (二十六) 政府补助

### 1、 政府补助的分类

政府补助，是本公司从政府无偿取得的货币性资产或非货币性资产。分为与资产相关的政府补助和与收益相关的政府补助。

与资产相关的政府补助，是指本公司取得的、用于购建或以其他方式形成长期资产的政府补助。与收益相关的政府补助，是指除与资产相关的政府补助之外的政府补助。

### 2、 政府补助的计量及终止确认

政府补助在本公司能够满足其所附条件并且能够收到时，予以确认。

对于货币性资产的政府补助，按照收到或应收的金额计量。对于非货币性资产的政府补助，按照公允价值计量；公允价值不能够可靠取得的，按照名义金额计量。

与资产相关的政府补助，冲减相关资产账面价值或确认为递延收益。确认为递延收益的，在相关资产使用寿命内按照合理、系统的方法分期计入当期损益（与本公司日常活动相关的，计入其他收益；与本公司日常活动无关的，计入营业外收入）。相关资产在使用寿命结束前被出售、转让、报废或发生毁损的，将尚未分配的递延收益余额转入资产处置当期的损益。

与收益相关的政府补助，用于补偿企业以后期间的相关成本费用或损失的，确认为递延收益，并在确认相关成本费用或损失的期间，计入当期损益（与本公司日常活动相关的，计入其他收益；与本公司日常活动无关的，计入营业外收入）或冲减相关成本费用或损失；用于补偿企业已发生的相关成本费用或损失的，直接计入当期损益（与本公司日常活动相关的，计入其他收益；与本公司日常活动无关的，计入营业外收入）或冲减相关成本费用或损失。

按照名义金额计量的政府补助，直接计入当期损益。

本公司取得的政策性优惠贷款贴息，区分以下两种情况，分别进行会计处理：



一财政将贴息资金拨付给贷款银行，由贷款银行以政策性优惠利率向本公司提供贷款的，本公司以实际收到的借款金额作为借款的入账价值，按照借款本金和该政策性优惠利率计算相关借款费用。

一财政将贴息资金直接拨付给本公司的，本公司将对应的贴息冲减相关借款费用。

## (二十七) 递延递延所得税资产和递延所得税负债

所得税包括当期所得税和递延所得税。除因企业合并和直接计入所有者权益(包括其他综合收益)的交易或者事项产生的所得税外，本公司将当期所得税和递延所得税计入当期损益。

递延所得税资产和递延所得税负债根据资产和负债的计税基础与其账面价值的差额(暂时性差异)计算确认。

对于可抵扣暂时性差异确认递延所得税资产，以未来期间很可能取得的用来抵扣可抵扣暂时性差异的应纳税所得额为限。对于能够结转以后年度的可抵扣亏损和税款抵减，以很可能获得用来抵扣可抵扣亏损和税款抵减的未来应纳税所得额为限，确认相应的递延所得税资产。

对于应纳税暂时性差异，除特殊情况外，确认递延所得税负债。

不确认递延所得税资产或递延所得税负债的特殊情况包括：

一商誉的初始确认；

一既不是企业合并、发生时也不影响会计利润和应纳税所得额(或可抵扣亏损)的交易或事项。

对与子公司、联营企业及合营企业投资相关的应纳税暂时性差异，确认递延所得税负债，除非本公司能够控制该暂时性差异转回的时间且该暂时性差异在可预见的未来很可能不会转回。对与子公司、联营企业及合营企业投资相关的可抵扣暂时性差异，当该暂时性差异在可预见的未来很可能转回且未来很可能获得用来抵扣可抵扣暂时性差异的应纳税所得额时，确认递延所得税资产。

资产负债表日，对于递延所得税资产和递延所得税负债，根据税法规定，按照预期收回相关资产或清偿相关负债期间的适用税率计量。

资产负债表日，本公司对递延所得税资产的账面价值进行复核。如果未来期间很可能无法获得足够的应纳税所得额用以抵扣递延所得税资产的利益，则减记递延所得税资产的账面价值。在很可能获得足够的应纳税所得额时，减记的金额予以转回。当拥有以净额结算的法定权利，且意图以净额结算或取得资产、清偿负债同时进行，当期所得税资产及当期所得税负债以抵销后的净额列报。

资产负债表日，递延所得税资产及递延所得税负债在同时满足以下条件时以抵销后的净额列示：

一 纳税主体拥有以净额结算当期所得税资产及当期所得税负债的法定权利；

一 递延所得税资产及递延所得税负债是与同一税收征管部门对同一纳税主体征收的所得税相关或者是对不同的纳税主体相关，但在未来每一具有重要性的递延所得税资产及负债转回的期间内，涉及的纳税主体意图以净额结算当期所得税资产和负债或是同时取得资产、清偿负债。

## (二十八) 租赁

租赁，是指在一定期间内，出租人将资产的使用权让与承租人以获取对价的合同。在合同开始日，本公司评估合同是否为租赁或者包含租赁。如果合同中一方让渡了在一定期间内控制一项或多项已识别资产使用的权利以换取对价，则该合同为租赁或者包含租赁。

为确定合同是否让渡了在一定期间内控制已识别资产使用的权利，本公司进行如下评估：

一 合同是否涉及已识别资产的使用。已识别资产可能由合同明确指定或在资产可供客户使用时隐性指定，并且该资产在物理上可区分，或者如果资产的某部分产能或其他部分在物理上不可区分但实质上代表了该资产的全部产能，从而使客户获得因使用该资产所产生的几乎全部经济利益。如果资产的供应方在整个使用期间拥有对该资产的实质性替换权，则该资产不属于已识别资产；

一 承租人是否有权获得在使用期间内因使用已识别资产所产生的几乎全部经济利益；

一 承租人是否有权在该使用期间主导已识别资产的使用。

合同中同时包含多项单独租赁的，承租人和出租人将合同予以分拆，并分别对各项单独租赁进行会计处理。合同中同时包含租赁和非租赁部分的，承租人和出租人将租赁和非租赁部分进行分拆。但是，对本公司作为承租人的土地和建筑物租赁，本公司选择不分拆合同包含的租赁和非租赁部分，并将各租赁部分及与其相关的非租赁部分合并为租赁。在分拆合同包含的租赁和非租赁部分时，承租人按照各租赁部分单独价格及非租赁部分的单独价格之和的相对比例分摊合同对价。

### 1、 本公司作为承租人

在租赁期开始日，本公司对租赁确认使用权资产和租赁负债。使用权资产按照成本进行初始计量，包括租赁负债的初始计量金额、在租赁期开始日或之前支付的租赁付款额(扣除已享受的租赁激励相关金额)，发生的初始直接费

用以及为拆卸及移除租赁资产、复原租赁资产所在场地或将租赁资产恢复至租赁条款约定状态预计将发生的成本。

本公司使用直线法对使用权资产计提折旧。对能够合理确定租赁期届满时取得租赁资产所有权的，本公司在租赁资产剩余使用寿命内计提折旧。否则，租赁资产在租赁期与租赁资产剩余使用寿命两者孰短的期间内计提折旧。租赁负债按照租赁期开始日尚未支付的租赁付款额的现值进行初始计量，折现率为租赁内含利率。无法确定租赁内含利率的，采用本公司增量借款利率作为折现率。

本公司按照固定的周期性利率计算租赁负债在租赁期内各期间的利息费用，并计入当期损益或相关资产成本。未纳入租赁负债计量的可变租赁付款额在实际发生时计入当期损益或相关资产成本。

租赁期开始日后，发生下列情形的，本公司按照变动后租赁付款额的现值重新计量租赁负债：

—根据担保余值预计的应付金额发生变动；

—用于确定租赁付款额的指数或比率发生变动；

—本公司对购买选择权、续租选择权或终止租赁选择权的评估结果发生变化，或续租选择权或终止租赁选择权的实际行使情况与原评估结果不一致。在对租赁负债进行重新计量时，本公司相应调整使用权资产的账面价值。使用权资产的账面价值已调减至零，但租赁负债仍需进一步调减的，本公司将剩余金额计入当期损益。

本公司已选择对短期租赁(租赁期不超过 12 个月的租赁)和低价值资产租赁不确认使用权资产和租赁负债，并将相关的租赁付款额在租赁期内各个期间按照直线法计入当期损益或相关资产成本。

## 2、 本公司作为出租人

在租赁开始日，本公司将租赁分为融资租赁和经营租赁。融资租赁是指无论所有权最终是否转移但实质上转移了与租赁资产所有权有关的几乎全部风险和报酬的租赁。经营租赁是指除融资租赁以外的其他租赁。

本公司作为转租出租人时，基于原租赁产生的使用权资产，而不是原租赁的标的资产，对转租赁进行分类。如果原租赁为短期租赁且本公司选择对原租赁应用上述短期租赁的简化处理，本公司将该转租赁分类为经营租赁。

融资租赁下，在租赁期开始日，本公司对融资租赁确认应收融资租赁款，并终止确认融资租赁资产。本公司对应收融资租赁款进行初始计量时，将租赁

投资净额作为应收融资租赁款的入账价值。租赁投资净额为未担保余值和租赁期开始日尚未收到的租赁收款额按照租赁内含利率折现的现值之和。

本公司按照固定的周期性利率计算并确认租赁期内各个期间的利息收入。应收融资租赁款的终止确认和减值按附注四、（九）所述的会计政策进行会计处理。未纳入租赁投资净额计量的可变租赁付款额在实际发生时计入当期损益。

经营租赁的租赁收款额在租赁期内按直线法确认为租金收入。本公司将其发生的与经营租赁有关的初始直接费用予以资本化，在租赁期内按照与租金收入确认相同的基础进行分摊，分期计入当期损益。未计入租赁收款额的可变租赁付款额在实际发生时计入当期损益。

### （二十九）持有待售

主要通过出售（包括具有商业实质的非货币性资产交换）而非持续使用一项非流动资产或处置组收回其账面价值的，划分为持有待售类别。

本公司将同时满足下列条件的非流动资产或处置组划分为持有待售类别：

- 根据类似交易中出售此类资产或处置组的惯例，在当前状况下即可立即出售；
- 出售极可能发生，即本公司已经就一项出售计划作出决议且获得确定的购买承诺，预计出售将在一年内完成。有关规定要求本公司相关权力机构或者监管部门批准后方可出售的，已经获得批准。

划分为持有待售的非流动资产（不包括金融资产、递延所得税资产）或处置组，其账面价值高于公允价值减去出售费用后的净额的，应当将账面价值减记至公允价值减去出售费用后的净额，减记的金额确认为资产减值损失，计入当期损益，同时计提持有待售资产减值准备。

### （三十）终止经营

终止经营是满足下列条件之一的、能够单独区分的组成部分，且该组成部分已被本公司处置或被本公司划归为持有待售类别：

- 该组成部分代表一项独立的主要业务或一个单独的主要经营地区；
- 该组成部分是拟对一项独立的主要业务或一个单独的主要经营地区进行处置的一项相关联计划的一部分；
- 该组成部分是专为转售而取得的子公司。

持续经营损益和终止经营损益在利润表中分别列示。终止经营的减值损失和转回金额等经营损益及处置损益作为终止经营损益列报。对于当期列报的终止经营，本公司在当期财务报表中，将原来作为持续经营损益列报的信息重新作为可比会计期间

的终止经营损益列报。

### (三十一) 安全生产费用

本公司根据财政部《关于印发〈企业安全生产费用提取和使用管理办法〉的通知》（财资〔2022〕136号）的有关规定，以上年度实际营业收入为计提依据，机电安装工程按建筑安装工程造价，于月末根据工程进度按2%提取企业安全生产费用；交通运输企业以上年度营业收入为依据，普通货运业务按照1%，客运业务按照1.5%逐月平均提取；危险品生产与储存企业以上一年度营业收入为依据，采取超额累退方式确定本年度应计提金额，逐月平均提取。

安全生产费用于提取时，计入相关产品的成本或当期损益，同时计入“专项储备”科目。

提取的安全生产费按规定范围使用时，属于费用性支出的，直接冲减专项储备；形成固定资产的，通过“在建工程”科目归集所发生的支出，待安全项目完工达到预定可使用状态时确认为固定资产；同时，按照形成固定资产的成本冲减专项储备，并确认相同金额的累计折旧。该固定资产在以后期间不再计提折旧。

## 五、 会计政策和会计估计变更以及差错更正、其他调整的说明

### (一) 会计政策变更

#### 1、 执行《企业会计准则解释第15号》

##### ① 关于试运行销售的会计处理

解释第15号规定了企业将固定资产达到预定可使用状态前或者研发过程中产出的产品或副产品对外销售的会计处理及其列报，规定不应将试运行销售相关收入抵销成本后的净额冲减固定资产成本或者研发支出。该规定自2022年1月1日起施行，对于财务报表列报最早期间的期初至2022年1月1日之间发生的试运行销售，应当进行追溯调整。本集团执行该规定，将原计入在建工程的试运行相关收入和成本调整计入当期损益类项目，同时调整相关的现金流量表项目，会计政策变更调整的主要影响如下：

受影响的报表项目	2022年1月1日/2021年度
在建工程	803,919,109.53
递延所得税负债	91,911,445.53
未分配利润	712,007,664.00
营业收入	1,148,484,326.58
营业成本	310,658,329.55

受影响的报表项目	2022 年 1 月 1 日/2021 年度
税金及附加	7,695,984.58
管理费用	87,686,337.84
财务费用	-13,479,897.01
其他收益	15,583.05
资产处置收益	-25,397.10
营业外收入	3,728,703.56
营业外支出	876,500.10
利润总额	758,765,961.03
所得税费用	89,997,163.48
净利润	668,768,797.55
销售商品、提供劳务收到的现金	1,209,811,983.60
收到的税费返还	205,188,792.04
收到其他与经营活动有关的现金	125,246,389.43
购买商品、接收劳务支付的现金	247,920,236.70
支付给职工以及为职工支付的现金	142,419,793.18
支付的各项税费	7,113,068.96
支付其他与经营活动有关的现金	121,323,551.05
收到其他与投资活动有关的现金	-1,186,056,218.00
购建固定资产、无形资产和其他长期资产所支付的现金	-164,557,460.96
支付其他与投资活动有关的现金	-28,241.86

## ② 关于亏损合同的判断

解释第 15 号明确企业在判断合同是否构成亏损合同时所考虑的“履行该合同的成本”应当同时包括履行合同的增量成本和与履行合同直接相关的其他成本的分摊金额。该规定自 2022 年 1 月 1 日起施行，企业应当对在 2022 年 1 月 1 日尚未履行完所有义务的合同执行该规定，累积影响数调整施行日当年年初留存收益及其他相关的财务报表项目，不调整前期比较财务报表数据。执行该规定未对本集团财务状况和经营成果产生重大影响。

- 2、执行《关于适用<新冠肺炎疫情相关租金减让会计处理规定>相关问题的通知》  
财政部于 2022 年 5 月 19 日发布了《关于适用<新冠肺炎疫情相关租金减让会计处理规定>相关问题的通知》（财会〔2022〕13 号），再次对允许采用简化

方法的新冠肺炎疫情相关租金减让的适用范围进行调整，取消了原先“仅针对 2022 年 6 月 30 日前的应付租赁付款额的减让”才能适用简化方法的限制。对于由新冠肺炎疫情直接引发的 2022 年 6 月 30 日之后应付租赁付款额的减让，承租人和出租人可以继续选择采用《新冠肺炎疫情相关租金减让会计处理规定》规范的简化方法进行会计处理，其他适用条件不变。

本公司对适用范围调整前符合条件的租赁合同已全部选择采用简化方法进行会计处理，对适用范围调整后符合条件的类似租赁合同也全部采用简化方法进行会计处理。

### 3、 执行《企业会计准则解释第 16 号》

财政部于 2022 年 11 月 30 日公布了《企业会计准则解释第 16 号》(财会〔2022〕31 号，以下简称“解释第 16 号”)。

①关于发行方分类为权益工具的金融工具相关股利的所得税影响的会计处理解释第 16 号规定对于企业分类为权益工具的金融工具，相关股利支出按照税收政策相关规定在企业所得税税前扣除的，应当在确认应付股利时，确认与股利相关的所得税影响，并按照与过去产生可供分配利润的交易或事项时所采用的会计处理相一致的方式，将股利的所得税影响计入当期损益或所有者权益项目（含其他综合收益项目）。

该规定自公布之日起施行，相关应付股利发生在 2022 年 1 月 1 日至施行日之间的，按照该规定进行调整；发生在 2022 年 1 月 1 日之前且相关金融工具在 2022 年 1 月 1 日尚未终止确认的，应当进行追溯调整。执行该规定未对本公司财务状况和经营成果产生重大影响。

②关于企业将以现金结算的股份支付修改为以权益结算的股份支付的会计处理

解释第 16 号明确企业修改以现金结算的股份支付协议中的条款和条件，使其成为以权益结算的股份支付的，在修改日（无论发生在等待期内还是结束后），应当按照所授予权益工具修改日当日的公允价值计量以权益结算的股份支付，将已取得的服务计入资本公积，同时终止确认以现金结算的股份支付在修改日已确认的负债，两者之间的差额计入当期损益。

该规定自公布之日起施行，2022 年 1 月 1 日至施行日新增的有关交易，按照该规定进行调整；2022 年 1 月 1 日之前发生的有关交易未按照该规定进行处理的，应当进行追溯调整，将累计影响数调整 2022 年 1 月 1 日留存收益及其他相关项目，不调整前期比较财务报表数据。执行该规定未对本公司财务状况

和经营成果产生重大影响。

## (二) 会计估计变更

1、根据交通集团《会计核算办法》、《关于集团所属高速公路营运项目按工作量法计提折旧有关事宜的通知》（粤交集经〔2021〕159号），自2022年1月1日起，广东省交通集团有限公司对所属高速公路预计总车流量进行调整。

2、根据广东阳茂高速公路有限公司董事会2022年度第二次会议决议，自2022年1月1日起，路产折旧按工作量法延长25年经营期限计提折旧，房屋及建筑物按平均年限法延长25年计提折旧。

3、根据广东省高速公路有限公司董事会2022年度第八次会议决议，自2022年1月1日起将广清项目路产的折旧计提方式由年限平均法改为工作量法。

4、根据广深珠高速公路有限公司广深珠董[2022]11号会议决议，自2022年1月1日起将广深珠高速项目路产折旧计提方式由年限平均法改为工作量法。

上述会计估计变更本集团采用未来适用法，该会计估计变更增加本集团2022年度折旧成本527,556,935.52元，减少所得税费用26,357,333.51元，减少本集团归属于母公司净利润570,850,316.07元。

## (三) 重要前期差错更正

本报告期末发生采用追溯重述法的前期会计差错更正事项。



## (四) 上述调整对年初数和上期期末数的影响如下

报表项目	上期期末数 (调整前上期金额)	本期年初数/上期数 (调整后上期金额)	调整影响数		
			合计	会计政策变更	会计差错更正
资产总额	449,305,430,404.14	450,109,349,513.67	803,919,109.53	803,919,109.53	
负债总额	318,597,856,148.46	318,689,767,593.99	91,911,445.53	91,911,445.53	
归属于母公司所有者权益总额	101,074,640,242.29	101,786,647,906.29	712,007,664.00	712,007,664.00	
其中：未分配利润	20,800,942,984.13	21,512,950,648.13	712,007,664.00	712,007,664.00	
营业总收入	53,940,847,514.77	55,089,331,841.35	1,148,484,326.58	1,148,484,326.58	
营业总成本	48,378,186,291.31	48,770,747,046.27	392,560,754.96	392,560,754.96	
利润总额	7,641,805,129.81	8,400,571,090.84	758,765,961.03	758,765,961.03	
归属于母公司所有者的净利润	3,079,192,273.80	3,747,961,071.35	668,768,797.55	668,768,797.55	
销售商品、提供劳务收到的现金	55,303,976,828.19	56,513,788,811.79	1,209,811,983.60	1,209,811,983.60	
收到其他与投资活动有关的现金	2,515,037,235.64	1,328,981,017.64	-1,186,056,218.00	-1,186,056,218.00	

## 六、 税项

### (一) 主要税种及税率

税种	计税依据	法定税率
增值税（注 <sup>1</sup> ）	应税收入	免税、零税率、1%、3%、5%、6%、9%、11%、13%
城市维护建设税	应纳流转税额	1%、5%、7%
教育费附加	应纳流转税额	3%
地方教育费附加	应纳流转税额	2%
文化事业建设费（注 <sup>2</sup> ）	广告业务收入	3%
企业所得税（注 <sup>3</sup> ）	应纳税所得额	15%、20%、25%
香港利得税（注 <sup>4</sup> ）	应课税利润	16.5%
澳门所得补充税（注 <sup>5</sup> ）	可课税的年收益	12%

### (二) 税收优惠

注<sup>1</sup>：根据财政部、国家税务总局《关于全面推开营业税改增值税试点的通知》（财税[2016]36 号）规定，本集团子公司广东高速科技投资有限公司符合条件的合同能源管理服务免征增值税。

根据财政部、税务总局、退役军人部财税[2019]21 号《关于进一步扶持自主就业退役士兵创业就业有关税收政策的通知》，自 2019 年 1 月 1 日至 2021 年 12 月 31 日，企业招用自主就业退役士兵，与其签订 1 年以上期限劳动合同并依法缴纳社会保险费的，自签订劳动合同并缴纳社会保险当月起，在 3 年内按实际招用人数予以定额依次扣减增值税、城市维护建设税、教育费附加、地方教育附加和企业所得税优惠。按照财政部、税务总局发布《关于延长部分税收优惠政策执行期限的公告》（2022 年第 4 号），公告明确《财政部税务总局退役军人部关于进一步扶持自主就业退役士兵创业就业有关税收政策的通知》（财税〔2019〕21 号）等文件中规定的税收优惠政策，执行期限延长至 2023 年 12 月 31 日。

按照财政部、税务总局发布《关于促进服务业领域困难行业纾困发展有关增值税政策的公告》（财政部 税务总局公告 2022 年第 11 号），自 2022 年 1 月 1 日至 2022 年 12 月 31 日，对纳税人提供公共交通运输服务取得的收入，免征增值税。公告发布之前已征收入库的按规定应予免征的增值税税款，可抵减纳税人以后月份应缴纳的增值税税款或者办理税款退库。

按照财政部、税务总局颁布的《关于对增值税小规模纳税人免征增值税的公告》（财政部 税务总局公告 2022 年第 15 号），自 2022 年 4 月 1 日至 2022 年 12 月 31 日，增值税小规模纳税人适用 3%征收率的应税销售收入，免征增值税；适用 3%预征率

的预缴增值税项目，暂停预缴增值税。（注：自 2021 年 4 月 1 日至 2022 年 3 月 31 日，增值税小规模纳税人适用 3%征收率的应税销售收入，减按 1%征收率征收增值税；适用 3%预征率的预缴增值税项目，减按 1%预征率预缴增值税。）

注<sup>2</sup>：按照财税【2019】46 号《财政部关于调整部分政府性基金有关政策的通知》，自 2019 年 7 月 1 日至 2024 年 12 月 31 日，对归属中央收入的文化事业建设费，按照缴纳义务人应缴费额的 50%减征；对归属地方收入的文化事业建设费，各省（区、市）财政、党委宣传部门可以结合当地经济发展水平、宣传思想文化事业发展等因素，在应缴费额 50%的幅度内减征。

按照广东省财政厅、国家税务总局广东省税务局粤财税【2019】8 号《关于我省实施文化事业建设费减征政策的通知》，自 2019 年 7 月 1 日至 2024 年 12 月 31 日，对归属地方收入的文化事业建设费，按照缴纳义务人应缴费额的 50%减征。

注<sup>3</sup>：广东华路交通科技有限公司、广东利通科技投资有限公司、广东新粤交通投资有限公司、广东东方思维科技有限公司、广东联合电子服务股份有限公司、广州新粤交通技术有限公司、广东新粤佳富沥青有限公司、广东交科检测有限公司为高新技术企业，所得税减按 15%税率计征。

根据财政部、国家税务总局公告 2021 年第 12 号《关于实施小微企业和个体工商户所得税优惠政策的公告》，自 2021 年 1 月 1 日至 2022 年 12 月 31 日，对小型微利企业年应纳税所得额不超过 100 万元的部分，在财政部、税务总局《关于实施小微企业普惠性税收减免政策的通知》（财税【2019】13 号）规定的优惠政策基础上，再减半征收企业所得税。即，对小型微利企业年应纳税所得额不超过 100 万元的部分，减按 12.5%计入应纳税所得额，按 20%的税率缴纳企业所得税。集团部分子公司符合小型微利企业税收优惠政策。

根据《中华人民共和国所得税法》第二十七条规定以及《公共基础设施项目企业所得税优惠目录》，“对于企业从事国家重点扶持的公共基础设施项目的投资经营的所得，自项目取得第一笔生产经营收入所属纳税年度起，第一年至第三年免征企业所得税，第四年至第六年减半征收企业所得税。但企业承包经营、承包建设和内部自建自用本条规定的项目，不得享受本条规定的企业所得税优惠。”本集团紫惠高速公路项目、南沙大桥项目符合上述税收优惠条件。

根据《中华人民共和国所得税法》第二十九条规定及广东省财政厅、广东省地方税务局、广东省国家税务总局《关于继续执行少数民族自治地区企业所得税优惠政策的复函》粤财法（2017）11 号，本集团子公司广东省高速公路有限公司京珠北分公司享受连南瑶族自治县、韶关市乳源瑶族自治县免征应缴纳企业所得税中属于地方分

享部分(含省级和市县级),自 2018 年 1 月 1 日起至 2025 年 12 月 31 日止执行。  
除上述企业外,本集团境内其他子企业的法定税率为 25%。

注<sup>4</sup>:注册于香港的企业利得税税率 16.5%,取得中国境内公司所得预提所得税税率为 5%。根据香港政府于 2022 年 2 月 23 日发布的财政预算案中的建议,2022 年所有香港本地公司均享有一项一次性的对当年企业利得税宽免 100%的税收优惠(每家公司宽免金额不得超过港币 10,000 元)。

注<sup>5</sup>:注册于澳门的子企业所得补充税税率为 12%,根据澳门特别行政区政府所得补充税(第 21/78/M 号法律),可课税的年收益累计超出澳门币 30 万元以上,所得补充税适用税率为 12%。

## 七、企业合并及合并财务报表

## (一) 子企业情况

单位：人民币万元

序号	企业名称	级次	企业类型	注册地	主要经营地	业务性质	实收资本	持股比例 (%)	享有的表决权 (%)	投资额	取得方式
1	广东省高速公路有限公司 (注1)	二级	境内非金融子企业	广州市	广东	公路管理与养护	1,248,895.10	86.48	100.00	2,548,153.20	其他
2	广东省公路建设有限公司 (注1)	二级	境内非金融子企业	广州市	广东	公路管理与养护	1,080,000.00	93.96	100.00	1,229,784.51	其他
3	广东省路桥建设发展有限公司 (注1)	二级	境内非金融子企业	广州市	广东	公路管理与养护	909,551.68	80.81	100.00	2,585,454.27	其他
4	广东省高速公路发展股份有限公司 (注1)	二级	境内非金融子企业	广州市	广东	公路管理与养护	209,080.61	50.13	50.12	262,744.04	其他
5	广东交通实业投资有限公司 (注1)	二级	境内非金融子企业	广州市	广东	公路管理与养护	189,530.86	72.12	100.00	1,068,230.35	其他
6	广东粤运交通股份有限公司	二级	境内非金融子企业	广州市	广东	公路旅客运输	79,984.78	74.12	74.12	51,493.40	其他
7	新粤有限公司	二级	境外子企业	香港特别行政区	广东、香港	投资	港币 2,400.00	100.00	100.00	78,923.80	其他
8	威盛运输企业有限公司	二级	境外子企业	香港特别行政区	广东、香港	公路客货运	港币 30.00	100.00	100.00	50.00	其他

序号	企业名称	级次	企业类型	注册地	主要经营地	业务性质	实收资本	持股比例 (%)	享有的表决权 (%)	投资额	取得方式
9	广东华路交通科技有限公司	二级	境内非金融子公司	广州市	广东	其他专业技术	1,300.00	100.00	100.00	17,207.60	投资设立
10	广东广佛肇高速公路有限公司	二级	境内非金融子公司	肇庆市	广东	公路管理与养护	10,000.00	75.00	75.00	411,464.00	投资设立
11	岐关车路有限公司	二级	境内非金融子公司	珠海市	广东、澳门	公路旅客运输	8,201.05	100.00	100.00	3,100.00	其他
12	广东省交通集团财务有限公司	二级	境内金融子公司	广州市	广东	为成员单位提供金融服务	200,000.00	100.00	100.00	200,000.00	投资设立
13	广东利通科技投资有限公司	二级	境内非金融子公司	广州市	广东	信息系统集成服务	15,282.79	100.00	100.00	23,648.97	其他
14	广东联合电子服务股份有限公司	二级	境内非金融子公司	广州市	广东	其他道路运输辅助活动	39,200.00	65.00	65.00	47,334.93	其他
15	广东城市交通投资有限公司	二级	境内非金融子公司	广州市	广东	商业综合体管理服务	18,000.00	100.00	100.00	18,000.00	投资设立

注1：根据广东省人民政府发布的《关于加快推进全省重要基础设施建设工作方案（2013-2015）》（粤发[2013]30号）、中国人民保险集团股份有限公司和广东省人民政府审议通过《150亿元省高速公路建设资本金融资操作方案》，为解决广东省交通基础设施建设资本金需求，经保监会审批注册后，由人保资本投资管理有限公司募集资金并借款150亿给广东粤财投资控股有限公司（以下简称“粤财控股”），粤财控股将募集资金

以股权投资的方式投资于本集团下属四家企业，并约定不参与利润分配。参见“财务报表附注十二、按照有关财务会计制度应披露的其他内容、  
(二)粤财控股增资扩股 150 亿元至本公司部分高速公路项目”内容。

注<sup>2</sup>：本集团 2022 年度纳入合并报表范围子企业 173 户，其中二级企业 15 户，三级企业 85 户，四级企业 70 户，五级企业 2 户，上表列示了纳入合并范围二级企业名单。

(二) 母公司拥有被投资单位表决权不足半数但能对被投资单位形成控制的原因

序号	企业名称	持股比例 (%)	享有的表决权 (%)	注册资本	投资额	级次	纳入合并范围原因
1	广东联邦车网科技股份有限公司	43.20	43.20	55,560,000.00	24,000,000.00	四级	注 <sup>1</sup>

注<sup>1</sup>：本集团将广东联邦车网科技股份有限公司（以下简称“联邦车网公司”）纳入合并范围原因：（1）本集团子公司广东联合电服科技发展有限公司（以下简称“联合科技公司”）持有联邦车网公司 43.20%股权，为其第一大股东，拥有其重大交易或重大事项否决权；（2）联邦车网公司董事长人选由本公司全资子公司联合科技公司推荐；（3）本集团委派董事占董事会席位过半数；（4）联邦车网公司注册用户的发展、主营业务的拓展等都离不开本公司的支持；（5）联邦车网公司的重要管理制度（包括财务、行政等）均参照本公司相关制度制定并执行，本集团对联邦车网公司财务部门有实质的监督管理权。



## (三) 母公司直接或通过其他子公司间接拥有被投资单位半数以上的表决权但未能对其形成控制的原因

序号	企业名称	持股比例 (%)	享有的表决权 (%)	注册资本	投资额	级次	未纳入合并范围原因
1	罗定市罗梅公路有限公司	55.07	55.07	83,000,000.00	45,708,100.00	三级	中外合作企业, 外方优先分配, 不具有实际控制权
2	丰顺汽车运输有限公司	52.59	52.59	6,084,800.00	3,200,000.00	四级	破产清算被法院接管
3	广东中油通驿能源销售有限公司	51.00	51.00	61,224,500.00	31,331,600.00	四级	委派董事未达到董事会多数席位
4	肇庆市新运投资有限公司	55.84	55.84	6,543,831.00	3,653,831.00	五级	未委派董事、监事及高管参与管理, 不享有表决权
5	肇庆市肇运投资有限公司	59.77	59.77	4,860,000.00	2,905,000.00	五级	未委派董事、监事及高管参与管理, 不享有表决权

## (四) 重要非全资子公司企业情况

## 1、少数股东

序号	企业名称	少数股东持股比例 (%)	当期归属于少数股东的损益	当期向少数股东支付的股利	期末累计少数股东权益
1	广东省路桥建设发展有限公司	19.19			7,042,500,000.00
2	广东省高速公路有限公司	13.52			4,757,500,000.00
3	广东省高速公路发展股份有限公司	49.87	653,645,073.39	594,354,127.23	4,526,320,230.97
4	广东广珠西线高速公路有限公司	50.00	112,322,142.97	173,641,362.52	2,564,099,772.17
5	广东省交通实业投资有限公司	27.88			1,800,000,000.00
6	广东省公路建设有限公司	6.04			1,400,000,000.00
7	广东广惠高速公路有限公司	32.50	293,167,078.41	273,132,630.33	1,309,861,734.76

序号	企业名称	少数股东持股比例 (%)	当期归属于少数股东的损益	当期向少数股东支付的股利	期末累计少数股东权益
8	广东广佛肇高速公路有限公司	25.00	-251,013,000.94		553,560,070.38
9	广东联合电子服务股份有限公司	35.00	71,267,385.76	17,150,000.00	537,029,514.47
10	广东粤运交通股份有限公司	25.88	-38,931,162.31		439,453,093.83

## 2、主要财务信息

项目	本期数				
	广东省高速公路有限公司	广东省公路建设有限公司	广东广珠西线高速公路有限公司	广东广佛肇高速公路有限公司	广东联合电子服务股份有限公司
流动资产	5,150,246,063.60	11,735,136,687.16	341,236,098.44	104,527,480.78	5,974,644,088.57
非流动资产	129,764,493,749.96	93,816,702,312.14	9,515,699,354.57	21,120,449,807.54	440,185,679.92
资产合计	134,914,739,813.56	105,551,838,999.30	9,856,935,453.01	21,224,977,288.32	6,414,829,768.49
流动负债	6,391,275,476.64	8,058,705,095.96	1,070,785,893.11	863,857,126.08	5,103,109,617.23
非流动负债	91,993,786,289.39	73,253,012,337.68	3,657,950,015.56	18,146,889,880.72	40,112,561.40
负债合计	98,385,061,766.03	81,311,717,433.64	4,728,735,908.67	19,010,747,006.80	5,143,222,178.63
营业收入	11,812,559,664.58	9,378,959,528.99	1,098,973,950.09	609,419,665.39	842,617,661.90
净利润	905,762,048.77	1,857,386,800.33	224,844,285.94	-1,004,052,003.76	190,699,612.10
综合收益总额	922,437,358.44	1,851,707,530.77	224,844,285.94	-1,004,052,003.76	190,699,612.10
经营活动现金流量	8,981,651,503.02	8,371,350,185.86	717,753,565.88	371,715,967.65	-9,862,537.33

(续上表)

项目	本期数				
	广东省路桥建设发展有限公司	广东交通实业投资有限公司	广东省高速公路发展股份有限公司	广东广惠高速公路有限公司	广东粤运交通股份有限公司
流动资产	6,048,371,326.05	991,699,058.10	4,443,234,121.21	1,463,091,700.93	2,255,805,874.44
非流动资产	106,398,866,793.02	29,520,078,582.97	15,823,963,032.67	2,980,427,023.34	6,959,796,222.74
资产合计	112,447,238,119.07	30,511,777,641.07	20,267,197,153.88	4,443,518,724.27	9,215,602,097.18
流动负债	3,748,925,244.00	3,798,690,199.98	1,532,765,822.37	242,093,924.47	3,566,728,571.70
非流动负债	76,052,059,455.71	25,051,616,192.01	7,365,534,569.88	171,081,000.56	3,167,118,049.29
负债合计	79,800,984,699.71	28,850,306,391.99	8,898,300,392.25	413,174,925.03	6,733,846,620.99
营业收入	7,141,159,567.24	1,060,259,821.41	4,168,634,113.98	1,852,612,486.85	5,819,527,628.66
净利润	83,355,088.26	-1,267,390,373.13	1,794,588,250.64	902,052,548.93	-208,980,782.45
综合收益总额	83,355,088.26	-1,266,719,262.48	1,773,044,440.97	902,052,548.93	-200,441,042.98
经营活动现金流量	6,711,833,653.65	1,167,716,121.05	2,752,026,558.38	1,213,241,301.99	810,837,486.72

(续上表)

项目	上期数				
	广东省高速公路有限公司	广东省公路建设有限公司	广东广珠西线高速公路有限公司	广东广佛肇高速公路有限公司	广东联合电子服务股份有限公司
流动资产	3,940,802,930.99	7,831,393,001.40	199,851,412.48	85,466,434.14	6,191,363,753.52
非流动资产	123,173,870,101.07	88,766,458,191.70	9,851,978,828.89	21,847,377,608.97	443,486,932.85

项目	上期数			
	广东省高速公路有限公司	广东省公路建设有限公司	广东广珠西线高速公路有限公司	广东广佛肇高速公路有限公司
资产合计	127,114,673,032.06	96,597,851,193.10	10,051,830,241.37	21,932,844,043.11
流动负债	7,804,194,646.17	6,809,035,676.46	603,043,828.01	570,752,468.59
非流动负债	85,443,014,466.40	65,435,671,081.64	4,197,948,429.92	18,143,809,289.24
负债合计	93,247,209,112.57	72,244,706,758.10	4,800,992,257.93	18,714,561,757.83
营业收入	13,146,008,492.22	10,401,604,554.31	1,387,510,146.85	635,449,901.35
净利润	774,741,685.58	2,587,366,090.68	348,557,725.03	-1,214,481,369.36
综合收益总额	828,340,895.22	2,564,045,884.96	348,557,725.03	-1,214,481,369.36
经营活动现金流量	10,464,265,450.15	8,509,356,483.84	1,087,040,342.11	430,981,972.50

(续上表)

项目	上期数			
	广东省路桥建设发展有限公司	广东交通实业投资有限公司	广东省高速公路发展股份有限公司	广东广惠高速公路有限公司
流动资产	6,619,957,192.68	1,075,100,644.56	3,143,177,292.34	1,106,203,367.94
非流动资产	105,922,227,216.60	30,274,724,071.77	15,732,589,506.97	3,200,915,171.31
资产合计	112,542,184,409.28	31,349,824,716.33	18,875,766,799.31	4,307,118,539.25
流动负债	4,052,675,314.07	2,790,574,028.24	1,163,336,681.35	199,770,257.66
非流动负债	77,224,992,414.25	25,624,557,374.68	6,391,440,959.83	195,999,137.99
				广东粤运交通股份有限公司
				2,493,614,296.57
				8,060,834,382.48
				10,554,448,679.05
				3,634,740,659.11
				4,166,499,928.04

项目	上期数				
	广东省路桥建设发展有限公司	广东交通实业投资有限公司	广东省高速公路发展股份有限公司	广东广惠高速公路有限公司	广东粤运交通股份有限公司
负债合计	81,277,667,728.32	28,415,131,402.92	7,554,777,641.18	395,769,395.65	7,801,240,587.15
营业收入	7,920,227,863.73	1,207,573,759.35	5,288,057,677.93	2,153,255,526.58	6,271,136,635.85
净利润	500,116,796.21	-1,607,893,693.97	2,426,784,700.28	1,111,564,548.10	-323,341,388.90
综合收益总额	500,116,796.21	-1,605,736,552.59	2,316,066,288.97	1,111,564,548.10	-332,256,877.18
经营活动现金流量	5,893,072,846.55	428,075,119.78	3,669,744,721.16	1,481,786,551.53	906,375,648.47

(五) 子公司与母公司会计期间不一致的，母公司编制合并报表的处理方法：无

## (六) 本期不再纳入合并范围的原子公司

## 1、原子公司的基本情况

序号	企业名称	注册地	业务性质	持股比例 (%)	表决权比例 (%)	本期不再成为子公司的原因
1	广东交投发展新能源投资有限公司	中国广东	机动车充电销售	60.00	60.00	注销
2	高州恒源大酒店有限公司	中国广东	房地产租赁经营	60.00	60.00	处置
3	珠海市永通酒店有限责任公司	中国广东	旅游饭店	100.00	100.00	注销
4	珠海市交通大厦酒店有限责任公司	中国广东	其他一般旅馆	100.00	100.00	注销
5	澳门岐关陆路跨境客运股份有限公司	澳门特别行政区	普通货物道路运输	85.00	85.00	注销
6	岐关贸易有限公司	澳门特别行政区	普通货物道路运输	100.00	100.00	注销
7	重庆奥腾科技开发有限公司	中国重庆	应用软件开发	100.00	100.00	吸收合并
8	威盛直通巴士有限公司	香港特别行政区	普通货物道路运输	100.00	100.00	注销
9	肇庆市粤运旅行社有限公司	中国广东	旅行社及相关服务	100.00	100.00	注销
10	广宁利好物业管理有限公司	中国广东	物业管理	100.00	100.00	处置
11	阳江市阳间新形象公交有限公司	中国广东	公共电汽车客运	77.25	77.25	注销
12	阳春市粤运朗口城乡客运有限公司	中国广东	其他公路客运	100.00	100.00	注销
13	阳春市第三汽车运输有限责任公司	中国广东	长途客运	70.00	70.00	注销
14	东源县灯塔镇粤运物业租赁有限公司	中国广东	物业管理	100.00	100.00	处置
15	中山市城东车站有限公司	中国广东	客运汽车站	100.00	100.00	注销
16	清远市清新区粤运公共汽车有限公司	中国广东	其他城市公共交通运输	100.00	100.00	注销

序号	企业名称	注册地	业务性质	持股比例 (%)	表决权比例 (%)	本期不再成为子公司的原因
17	韶关市广韶客运有限公司	中国广东	其他公路客运	51.00	51.00	注销
18	饶平粤运公共交通有限公司	中国广东	其他公路客运	100.00	100.00	注销
19	梅州江南汽车运输有限公司	中国广东	客运汽车站	100.00	100.00	注销
20	海丰县粤运汽车运输有限公司	中国广东	客运汽车站	100.00	100.00	注销

注：上述公司在注销日前或处置日前的经营成果和现金流量已包括在本集团本年的合并利润表及合并现金流量表中。

(七) 本期新纳入合并范围的主体

序号	名称	形成控制权方式	期末净资产	本期净利润
1	广东路力交通发展有限公司	设立		
2	广东省公路工程质量监测中心有限公司	设立		
3	广东利通人才发展有限公司	设立		
4	广州睿达产业投资有限公司	设立	9,037,460.54	-962,539.46
5	冠泓有限公司	现金收购	56,647,274.61	735,359.75

(八) 本期发生的同一控制下企业合并情况：无



## (九) 本期发生的非同一控制下企业合并情况

公司名称	合并日	账面净资产	可辨认净资产公允价值		交易对价	商誉		购买日至期末被购买方的收入	购买日至期末被购买方的净利润
			金额	确定方法		金额	确定方法		
冠泓有限公司	2022-07-01	53,302,158.59	176,489,209.66	资产基础法	183,922,551.30	7,433,341.64	收购成本超过按股比享有的可辨认净资产公允价值	22,224,289.80	735,359.75

(十) 本期发生的吸收合并：无

(十一) 母公司在子企业的所有者权益份额发生变化的情况：无

(十二) 子公司向母公司转移资金的能力受到严格限制的情况：无

## 八、 合并财务报表重要项目的说明

### (一) 货币资金

项目	期末余额	期初余额
库存现金	5,355,011.90	6,812,163.73
数字货币		
银行存款	28,531,502,563.08	17,942,030,695.63
其他货币资金	1,564,258,705.30	1,557,546,559.80
合计	30,101,116,280.28	19,506,389,419.16
其中：存放在境外的款项总额	2,146,730,642.99	811,413,643.09
存放中央银行款项	1,529,693,202.07	1,486,528,931.90

受限制的货币资金明细如下：

项目	期末余额	期初余额
存放中央银行法定准备金	1,523,203,674.65	1,463,372,050.85
履约保证金、保函保证金、复垦保证金、专项维修基金等	27,421,245.77	53,884,218.18
预售款监管	36,939,719.30	5,000,000.00
合计	1,587,564,639.72	1,522,256,269.03

### (二) 交易性金融资产

项目	期末公允价值	期初公允价值
分类以公允价值计量且其变动计入当期损益的金融资产	7,464,854,600.53	11,109,751,423.80
其中：债务工具投资		
权益工具投资	6,703,831.00	474,017,300.00
其他	7,458,150,769.53	10,635,734,123.80
指定为以公允价值计量且其变动计入当期损益的金融资产		
其中：债务工具投资		
其他		
合计	7,464,854,600.53	11,109,751,423.80

### 1、交易性金融资产明细

类别	期末余额					
	公允价值			初始成本		
	分类为以公允价值计量且其变动计入当期损益的金融资产	指定为以公允价值计量且其变动计入当期损益的金融资产	公允价值合计	分类为以公允价值计量且其变动计入当期损益的金融资产	指定为以公允价值计量且其变动计入当期损益的金融资产	初始成本合计
同业存单	5,231,584,635.48		5,231,584,635.48	5,184,733,650.00		5,184,733,650.00
公募基金	2,026,566,134.05		2,026,566,134.05	1,941,000,000.00		1,941,000,000.00
结构性存款	200,000,000.00		200,000,000.00	200,000,000.00		200,000,000.00
其他股权投资	6,703,831.00		6,703,831.00	6,703,831.00		6,703,831.00
合计	7,464,854,600.53		7,464,854,600.53	7,332,437,481.00		7,332,437,481.00

### (三) 应收票据

#### 1、应收票据分类

种类	期末数			期初数		
	账面余额	坏账准备	账面价值	账面余额	坏账准备	账面价值
银行承兑汇票	27,609,101.51		27,609,101.51	8,238,013.00		8,238,013.00
商业承兑汇票						
合计	27,609,101.51		27,609,101.51	8,238,013.00		8,238,013.00

2、 应收票据坏账准备

类别	期末数				期初数				
	账面余额		坏账准备		账面余额		坏账准备		
	金额	比例 (%)	金额	预期信用损失率 (%)	金额	比例 (%)	金额	预期信用损失率 (%)	
按单项计提坏账准备									
按组合计提坏账准备	27,609,101.51	100.00			27,609,101.51	100.00	8,238,013.00		8,238,013.00
合计	27,609,101.51	100.00			27,609,101.51	100.00	8,238,013.00		8,238,013.00

(1) 按单项计提坏账准备的应收票据：无

(2) 按组合计提坏账准备的应收票据

名称	期末数		
	应收票据	坏账准备	预期信用损失率(%)
银行承兑汇票	27,609,101.51		
合计	27,609,101.51		

(3) 本期计提、收回或转回的应收票据坏账准备情况：无

3、 期末已质押的应收票据：无

4、 期末已背书或贴现且资产负债表日尚未到期的应收票据：无

5、 期末因出票人未履约而转为应收账款的票据：无

(四) 应收账款

1、 按账龄披露应收账款

账龄	期末数		期初数	
	账面余额	坏账准备	账面余额	坏账准备
1 年以内（含 1 年）	1,803,483,236.87	38,886,707.57	2,010,830,555.47	99,384,687.67
1 至 2 年	136,005,343.13	41,573,546.93	179,448,958.78	41,503,293.68
2 至 3 年	64,139,794.66	21,244,280.60	63,403,462.43	18,013,003.16
3 年以上	123,337,833.03	93,419,350.97	105,437,783.76	92,558,753.75
合计	2,126,966,207.69	195,123,886.07	2,359,120,760.44	251,459,738.26

2、按坏账准备计提方法分类披露应收账款

类别	期末数				期初数				
	账面余额		坏账准备	账面价值	账面余额		坏账准备	账面价值	
	金额	比例 (%)			金额	比例 (%)			
按单项计提坏账准备的应收账款	24,499,245.08	1.15	24,499,245.08	100.00	26,509,981.39	1.12	24,432,589.39	92.16	2,077,392.00
按信用风险特征组合计提坏账准备的应收账款	2,102,466,962.61	98.85	170,624,640.99	8.12	2,332,610,779.05	98.88	227,027,148.87	9.73	2,105,583,630.18
账龄计提其他组合	2,102,466,962.61	98.85	170,624,640.99	8.12	2,331,804,550.91	98.84	227,027,148.87	9.74	2,104,777,402.04
合计	2,126,966,207.69	100.00	195,123,886.07		2,359,120,760.44	100.00	251,459,738.26		806,228.14
					1,931,842,321.62		2,107,661,022.18		

### 3、 期末单项计提坏账准备的应收账款

债务人名称	账面余额	坏账准备	预期信用损失率(%)	计提理由
深圳市宏宝贸易有限公司	14,264,922.29	14,264,922.29	100.00	预计无法收回
广东泰恒高速公路发展有限公司	3,143,664.00	3,143,664.00	100.00	预计无法收回
广州市竣发贸易有限公司	2,914,775.00	2,914,775.00	100.00	预计无法收回
珠海市粤鑫源贸易发展有限公司	1,285,603.65	1,285,603.65	100.00	预计无法收回
其他	2,890,280.14	2,890,280.14	100.00	预计无法收回
合计	24,499,245.08	24,499,245.08		

#### 4、按信用风险特征组合计提坏账准备的应收账款

##### (1) 账龄组合

账龄	期末数				期初数			
	账面余额		坏账准备	比例 (%)	账面余额		坏账准备	比例 (%)
	金额				金额			
1 年以内 (含 1 年)	1,803,348,536.87	85.77	38,752,007.57	2,062,818,084.05	88.46	99,108,365.51		
1 至 2 年	135,938,190.98	6.47	41,506,394.78	127,745,339.59	5.48	39,302,277.09		
2 至 3 年	61,773,177.46	2.94	18,877,663.40	59,491,545.23	2.55	16,946,731.16		
3 年以上	101,407,057.30	4.82	71,488,575.24	81,749,582.04	3.51	71,669,775.11		
合计	2,102,466,962.61	100.00	170,624,640.99	2,331,804,550.91	100.00	227,027,148.87		

##### (2) 其他组合

组合名称	期末数			期初数		
	账面余额	计提比例 (%)	坏账准备	账面余额	计提比例 (%)	坏账准备
应收质保金				806,228.14		
合计				806,228.14		



5、 收回或转回的坏账准备情况

本报告期收回已计提坏账准备的应收账款 71,227.74 元。

6、 本报告期实际核销的应收账款情况

本报告期经相关子公司经营班子会议或董事会决议批准核销无法收回的应收账款 126,712.50 元。

7、 按欠款方归集的期末余额前五名的应收账款情况

债务人名称	账面余额	占应收账款合计的比例 (%)	坏账准备
保利长大工程有限公司	170,816,277.67	8.03	7,943,196.31
中铁十二局集团有限公司	108,977,710.09	5.12	
广东冠粤路桥有限公司	75,959,680.81	3.57	
中铁大桥局集团有限公司	61,338,297.37	2.88	4,204,664.37
中铁四局集团第五工程有限公司	46,778,836.02	2.20	
合计	463,870,801.96	21.80	12,147,860.68

(五) 预付款项

1、 预付款项按账龄列示

账龄	期末数			期初数		
	账面余额		坏账准备	账面余额		坏账准备
	金额	比例 (%)		金额	比例 (%)	
1 年以内 (含 1 年)	542,708,212.51	91.37	872,350,358.86	60.56		
1 至 2 年	15,566,690.37	2.62	37,396,201.28	2.60		
2 至 3 年	16,980,586.50	2.86	17,521,335.32	1.22		
3 年以上	18,701,691.72	3.15	513,143,432.16	35.62	469,574,540.08	
合计	593,957,181.10	100.00	1,440,411,327.62	100.00	469,574,540.08	

2、 账龄超过一年的大额预付款项情况

债务人单位	债务人单位	期末余额	账龄	未结算的原因
广东新粤交通投资有限公司	北京瑞华赢科技发展有限公司	2,934,435.28	3 年以上	未达结算条件
广东广珠西线高速公路有限公司	保利长大工程有限公司	2,242,203.10	2-3 年	未达结算条件
广东虎门大桥有限公司	保利长大工程有限公司	2,146,049.90	1-3 年	未达结算条件
广东虎门大桥有限公司	江苏法尔胜缆索有限公司	1,395,000.00	2-3 年	未达结算条件
广东虎门大桥有限公司	中交公路规划设计院有限公司	1,034,566.80	3 年以上	未达结算条件
合计		9,752,255.08		

### 3、按欠款方归集的期末余额前五名的预付款项情况

债务人名称	账面余额	占预付款项合计的比例 (%)	坏账准备
阳春新钢铁有限责任公司	60,146,394.31	10.13	
广州宝钢南方贸易有限公司	50,977,893.27	8.58	
广东万邦供应链有限公司	41,729,636.50	7.03	
广东中南钢铁股份有限公司	38,245,193.89	6.44	
中化石油广东有限公司	26,570,517.45	4.47	
合计	217,669,635.42	36.65	

### (六) 其他应收款

项目	期末余额	期初余额
应收利息	3,876,041.68	3,876,041.68
应收股利	1,448,029.67	55,490,261.42
其他应收款项	1,848,363,492.75	2,377,953,770.60
合计	1,853,687,564.10	2,437,320,073.70

#### 1、 应收利息

##### (1) 应收利息分类

项目	期末余额	期初余额
定期存款		
委托贷款		
债券投资		
其他	3,876,041.68	3,876,041.68
合计	3,876,041.68	3,876,041.68

##### (2) 重要逾期利息：

借款单位	期末余额	逾期时间	逾期原因	是否发生减值及其判断依据
广东省长大发展投资有限公司	2,740,000.00	5 年以上	正在协商	否
保利长大工程有限公司	1,136,041.68	5 年以上	正在协商	否
合计	3,876,041.68			

## 2、 应收股利

项目	期末余额	期初余额	未收回的原因	是否发生减值 及其判断依据
账龄一年以内的应收股利		54,283,027.87		
壳牌新粤(佛山)沥青有限公司		28,140,487.67		否
南方联合产权交易中心有限责任公司		25,901,744.08		否
广东交通电讯有限公司		240,796.12		否
账龄一年以上的应收股利	1,448,029.67	1,207,233.55		
广东交通电讯有限公司	242,556.77	1,760.65	与应付退休职工费用待抵销	否
广东广电网络投资一号有限合伙企业(有限合伙)	1,205,472.90	1,205,472.90	粤广电的合伙协议到期, 待延期手续办好可收回	否
合计	1,448,029.67	55,490,261.42		

### 3、其他应收款项

#### (1) 按账龄披露其他应收款项

账龄	期末数		期初数	
	账面余额	坏账准备	账面余额	坏账准备
1年以内(含1年)	1,716,579,362.71	154,675,420.50	2,037,276,737.28	39,261,705.60
1至2年	194,449,756.02	2,422,109.62	158,744,779.63	2,272,284.79
2至3年	47,074,491.69	5,207,624.58	39,287,710.59	2,584,295.58
3年以上	304,599,904.34	252,034,867.31	462,363,557.88	275,600,728.81
合计	2,262,703,514.76	414,340,022.01	2,697,672,785.38	319,719,014.78

## (2) 按坏账准备计提方法分类披露其他应收款项

类别	期末数			期初数						
	账面余额		坏账准备	账面余额		坏账准备				
	金额	比例 (%)		金额	比例 (%)					
单项计提坏账准备的其他应收款项	367,077,870.91	16.22	366,381,766.29	99.81	696,104.62	273,400,845.35	10.13	272,763,844.83	99.77	637,000.52
按信用风险特征组合计提坏账准备的其他应收款项	1,895,625,643.85	83.78	47,958,255.72	2.53	1,847,667,388.13	2,424,271,940.03	89.87	46,955,169.95	1.94	2,377,316,770.08
合计	2,262,703,514.76	100.00	414,340,022.01		1,848,363,492.75	2,697,672,785.38	100.00	319,719,014.78		2,377,953,770.60

## ① 单项计提坏账准备的其他应收款项情况

债务人名称	期末数			计提理由
	账面余额	坏账准备	预期信用损失率 (%)	
广东省交通运输厅	97,749,481.71	97,749,481.71	100.00	目前尚无进一步的文件对管养支出的资金来源予以明确，遵循谨慎性原则，全额计提坏账准备
昆仑证券有限责任公司	47,528,056.18	47,528,056.18	100.00	预计无法收回
ETC 用户欠费	52,651,201.86	52,651,201.86	100.00	预计无法收回
清远市新鸿基房地产开发有限公司	32,421,057.34	32,421,057.34	100.00	预计无法收回
湛江东海岛开发试验区管委会-海明路项目	26,125,529.95	25,636,536.28	98.13	预计无法收回
开发区信托投资公司	19,636,126.07	19,636,126.07	100.00	预计无法收回
丰顺汽车运输有限公司	14,419,835.22	14,419,835.22	100.00	预计无法收回
长期代垫事故款	9,772,974.01	9,772,974.01	100.00	预计无法收回
河南省大河筑路有限公司	9,246,521.53	9,246,521.53	100.00	预计无法收回
肇庆市肇通资产经营有限公司	6,421,239.44	6,421,239.44	100.00	预计无法收回
北京格林恩泽有机肥有限公司	4,007,679.91	4,007,679.91	100.00	预计无法收回
汕头市汽车客运中心站有限公司	3,871,868.79	3,871,868.79	100.00	预计无法收回
紫金县苏川公共汽车有限公司	3,370,360.00	3,370,360.00	100.00	预计无法收回
汕头市粤运天岛运输有限公司	3,007,443.26	3,007,443.26	100.00	预计无法收回
河源市源城区远翔汽车运输有限公司	2,656,912.00	2,656,912.00	100.00	预计无法收回

债务人名称	期末数				计提理由
	账面余额	坏账准备	预期信用损失率 (%)		
青岛公路建设集团有限公司	1,861,634.91	1,861,634.91	100.00	预计无法收回	
珠海市拱运汽车运输有限公司	1,632,000.00	1,632,000.00	100.00	预计无法收回	
阳东县汽车运输总公司	1,630,643.55	1,630,643.55	100.00	预计无法收回	
莫家汉	1,511,728.73	1,511,728.73	100.00	预计无法收回	
阳东县汽车运输公司	1,509,257.06	1,509,257.06	100.00	预计无法收回	
梅州航运公司	1,320,373.02	1,320,373.02	100.00	预计无法收回	
郭桂洲	1,197,497.15	1,197,497.15	100.00	预计无法收回	
中煤建设集团有限公司	1,174,261.91	1,174,261.91	100.00	预计无法收回	
广东力成建设有限公司	1,028,000.00	1,028,000.00	100.00	预计无法收回	
其他	21,326,187.31	21,119,076.36	99.03	根据可收回性判断	
合计	367,077,870.91	366,381,766.29			



## ②按信用风险特征组合计提坏账准备的其他应收款项

## 账龄组合

账龄	期末数		坏账准备	期初数	
	账面余额			账面余额	
	金额	比例(%)		金额	比例(%)
1年以内(含1年)	703,813,808.85	87.76	4,178,493.89	1,069,546,499.62	92.09
1至2年	32,305,039.24	4.03	2,422,007.30	28,314,483.67	2.44
2至3年	20,629,082.82	2.57	4,946,978.70	9,937,951.34	0.86
3年以上	45,257,458.32	5.64	36,410,775.83	53,503,621.76	4.61
合计	802,005,389.23	100.00	47,958,255.72	1,161,302,556.39	100.00

## 其他组合

组合名称	期末数		坏账准备	期初数	
	账面余额	计提比例(%)		账面余额	计提比例(%)
押金、保证金、代垫款及政府补助组合	1,093,620,254.62			1,262,969,383.64	
合计	1,093,620,254.62			1,262,969,383.64	

## (3) 其他应收款坏账准备计提情况

坏账准备	第一阶段	第二阶段	第三阶段	合计
	未来 12 个月预期信用损失	整个存续期预期信用损失(未发生信用减值)	整个存续期预期信用损失(已发生信用减值)	
期初余额	14,853,304.56	34,014,734.62	270,850,975.60	319,719,014.78
期初余额在本期				
--转入第二阶段				
--转入第三阶段				
--转回第二阶段				
--转回第一阶段				
本期计提	99,498,356.12	1,746,816.47	30,050,134.29	131,295,306.88
本期转回		-399,887.61	-3,892,792.93	-4,292,680.54
本期转销				
本期核销	-236,129.00		-32,535,811.40	-32,771,940.40
其他变动	383,276.03		7,045.26	390,321.29
期末余额	114,498,807.71	35,361,663.48	264,479,550.82	414,340,022.01

## 其他应收款项账面余额变动如下：

账面余额	第一阶段	第二阶段	第三阶段	合计
	未来 12 个月预期信用损失	整个存续期预期信用损失(未发生信用减值)	整个存续期预期信用损失(已发生信用减值)	
期初余额	2,368,293,664.26	55,978,275.77	273,400,845.35	2,697,672,785.38
期初余额在本期				
--转入第二阶段	10,196,333.78	-10,196,333.78		
--转入第三阶段	2,125,119.09		-2,125,119.09	
--转回第二阶段				
--转回第一阶段				
本期新增	119,607,725,301.77	344,324.08	48,723,264.83	119,656,792,890.68
本期终止确认	-120,048,835,567.13	-8,430,963.07	-35,899,217.62	-120,093,165,747.82
其他变动	1,435,928.76		-32,342.24	1,403,586.52
期末余额	1,940,940,780.53	37,695,303.00	284,067,431.23	2,262,703,514.76

## (4) 收回或转回的坏账准备情况

债务人名称	转回或收回金额	转回或收回前累计已计提坏账准备金额	转回或收回原因、方式
清远市新鸿基房地产开发有限公司	3,260,000.00	3,260,000.00	收回款项
汕头市汽车客运中心站有限公司	297,500.00	297,500.00	收回款项
广东省建设物资总公司	198,061.80	198,061.80	收回款项

债务人名称	转回或收回金额	转回或收回前累计已计提坏账准备金额	转回或收回原因、方式
惠州市高速公路建设工程指挥部	110,745.63	201,738.78	收回部分款项
其他	198,485.98	198,485.98	收回款项
合计	4,064,793.41	4,155,786.56	

## (5) 本报告期实际核销的其他应收款项情况

债务人名称	其他应收款项性质	核销金额	核销原因	履行的核销程序	是否因关联交易产生
唐山市鸿达热轧有限责任公司	材料款	28,175,009.00	热轧公司已破产，法院已裁定终结执行	董事会批准	否
佛山市南海区圃达仓储运输有限公司	材料款	4,209,578.67	债务人已被吊销营业执照，公司已向法院申请强制执行但未发现可供执行的财产	董事会批准	否
其他	往来款及垫款	386,257.73	已确认无法收回	公司经营班子会议或董事会决议批准	否
合计		32,770,845.40			

## (6) 按欠款方归集的期末余额前五名的其他应收款项情况

债务人名称	款项性质	账面余额	账龄	占其他应收款项合计的比例 (%)	坏账准备
广州臻通实业发展有限公司	委托管理费	117,095,400.94	1年以内	5.18	
中国石化销售有限公司广东石油分公司	充值款	116,792,425.00	1年以内	5.16	
广东省交通运输厅	公路管养支出	97,749,481.71	1年以内	4.32	97,749,481.71
汕尾市财政局	应收政府补助款	61,150,112.65	1年以内及1-2年	2.70	
清远市新鸿基房地产开发有限公司	其他往来款	32,421,057.34	3年以上	1.43	32,421,057.34
合计		425,208,477.64		18.79	130,170,539.05

## (7) 由金融资产转移而终止确认的其他应收款项：无

## (七) 买入返售金融资产

类别	期末余额	上年年末余额
银行同业		
其他金融机构	1,000,000,000.00	200,000,000.00
合计	1,000,000,000.00	200,000,000.00

## 按担保物类别分析：

类别	期末余额	上年年末余额
债券	1,000,000,000.00	200,000,000.00
合计	1,000,000,000.00	200,000,000.00

## (八) 存货

## 1、 存货分类

项目	期末数			期初数		
	账面余额	存货跌价准备/合同履约成本减值准备	账面价值	账面余额	存货跌价准备/合同履约成本减值准备	账面价值
原材料	109,371,408.46	473,003.20	108,898,405.26	128,611,900.31	1,094,158.67	127,517,741.64
自制半成品及在产品	1,866,421,715.32		1,866,421,715.32	1,653,429,189.25		1,653,429,189.25
其中：开发成本	1,849,847,790.79		1,849,847,790.79	1,635,583,681.76		1,635,583,681.76
库存商品（产成品）	196,403,011.15	1,709,102.24	194,693,908.91	264,403,788.41	1,709,102.24	262,694,686.17
其中：开发产品						
周转材料（包装物、低值易耗品等）	530,659.03		530,659.03	521,649.51		521,649.51
合同履约成本	187,557,673.37		187,557,673.37	157,558,950.55		157,558,950.55
消耗性生物资产						

项目	期末数			期初数		
	账面余额	存货跌价准备/合同履约成本减值准备	账面价值	账面余额	存货跌价准备/合同履约成本减值准备	账面价值
其他	76,432,630.46		76,432,630.46	139,565,489.41		139,565,489.41
其中：尚未开发的土地储备						
合计	2,436,717,097.79	2,182,105.44	2,434,534,992.35	2,344,090,967.44	2,803,260.91	2,341,287,706.53

## 2、 存货期末余额中含有借款费用资本化金额

项目	期末余额	期初余额
在建房地产开发产品		72,019,115.83
尚未开发的土地储备		
合计		72,019,115.83

## (九) 合同资产

### 1、 合同资产情况

项目	期末数			期初数		
	账面余额	减值准备	账面价值	账面余额	减值准备	账面价值
应收质保金	169,942,968.31		169,942,968.31	158,916,665.42		158,916,665.42
尚未达到收款条件的合同权利	35,634,804.17	4,400,931.38	31,233,872.79	17,073,907.71	1,816,796.39	15,257,111.32
合计	205,577,772.48	4,400,931.38	201,176,841.10	175,990,573.13	1,816,796.39	174,173,776.74

## 2、合同资产减值准备

项目	期初余额	本期计提	本期转回	本期转销/核销	其他变动	期末余额	原因
尚未达到收款条件的合同权利	1,816,796.39	2,943,178.99	359,044.00			4,400,931.38	预计无法收回
合计	1,816,796.39	2,943,178.99	359,044.00			4,400,931.38	



(十) 一年内到期的非流动资产

项目	期末余额	期初余额
一年内到期的长期应收款	14,273,840.00	14,680,080.00
一年内到期的财务公司发放贷款		96,224,305.56
其他		51,745.32
合计	14,273,840.00	110,956,130.88

(十一) 其他流动资产

项目	期末余额	期初余额
待抵扣进项税	162,009,651.06	456,159,420.75
预缴税金	76,741,550.80	44,424,983.80
补充医疗保险委托资金	10,900,226.01	6,591,351.10
其他	842,627.69	1,125,165.98
合计	250,494,055.56	508,300,921.63

(十二) 债权投资

1、 债权投资情况

项目	期末数			期初数		
	账面余额	减值准备	账面价值	账面余额	减值准备	账面价值
国债	40,033.57		40,033.57	40,032.95		40,032.95
韶关西出口收费公路	14,242,963.76	14,242,963.76		14,242,963.76	14,242,963.76	
肇庆市鼎湖连四公路发展有限公司	5,440,000.00		5,440,000.00	8,440,000.00	8,440,000.00	
合计	19,722,997.33	14,242,963.76	5,480,033.57	22,722,996.71	22,682,963.76	40,032.95

(十三) 长期应收款

1、 长期应收款情况

项目	期末数			期初数			期末折现率 区间
	账面余额	坏账准备	账面价值	账面余额	坏账准备	账面价值	
融资租赁款							
其中：未实现融资收益							
年票制地区债权	570,558,492.21	515,637,703.68	54,920,788.53	222,156,567.22	149,635,778.69	72,520,788.53	
股东贷款	751,324,376.38	276,656,140.85	474,668,235.53	836,036,089.74	273,546,481.39	562,489,608.35	
合计	1,321,882,868.59	792,293,844.53	529,589,024.06	1,058,192,656.96	423,182,260.08	635,010,396.88	

## 2、 单项金额重大的长期应收款

债务单位	款项性质	期末金额	
		账面余额	坏账准备
清远市英(德)佛(冈)一级公路补偿款	年票地区债权	366,001,924.99	366,001,924.99
广州臻通实业发展有限公司	股东贷款	350,641,666.68	
肇庆地区年票制(省路桥中心)	年票地区债权	149,635,778.69	149,635,778.69
阳江市粤西公路建设有限公司	股东贷款	138,068,400.00	138,068,400.00
惠深(盐田)高速公路惠州有限公司(注 <sup>1</sup> )	股东贷款	113,048,085.30	
罗定市罗梅公路有限公司	股东贷款	72,076,000.00	72,076,000.00
汕头市路桥收费管理处(注 <sup>2</sup> )	年票地区债权	54,920,788.53	
广西江临港赤水港务有限公司(注 <sup>3</sup> )	股东贷款	53,241,948.90	53,241,948.90
佛山市 325 国道佛九段有限责任公司	股东贷款	13,269,791.95	13,269,791.95
港珠澳陆路交通运输(澳门)股份有限公司	股东贷款	10,978,483.55	
负债小计		1,321,882,868.59	792,293,844.53

注<sup>1</sup>：根据惠深（盐田）高速公路惠州有限公司与惠州市政府签署的《惠深高速公路惠州段改扩建协议书》，本公司对惠深高速公路惠州段改扩建投资款 113,048,085.30 元为优先受偿款，计入“长期应收款”核算。

注<sup>2</sup>：广东省路桥建设发展有限公司下属汕头市金鸿公路有限公司（以下简称“金鸿公路”）2005 年 11 月 29 日与汕头市路桥收费管理处签定了《金鸿公路项目实行年票制后投资偿还及利润分配合同》，约定金鸿公路项目竣工验收合格后，金鸿公路按照省政府的批复纳入汕头市路桥收费改革范围，实行年票制收费；汕头市路桥收费管理处应向金鸿公司清偿金鸿项目总投资中纳入偿还范围的资金（即偿还基数）本息，偿还基数最终以省审计厅会同省有关部门根据有关政策审定为准。由于 2012 年已取得省交通运输厅粤交财[2011]1225 号《关于对汕头市澄海金鸿公路工程竣工决

算审计的意见》，但金鸿公司与汕头市路桥收费管理处双方仍未就应收回投资本息达成协议，故暂按路产净值确认长期应收款，并将每期收到的偿还款本金冲减长期应收款。

注<sup>3</sup>：（1）新粤有限公司2012年10月向广西西江临港赤水港务有限公司（原梧州市越南赤水码头有限公司，简称“梧州码头”）提供1年期借款1,200万元港币，2013年经股东会决议，同意将该笔借款自原放款日起延长至5年；2013年2月向梧州码头提供1年期借款6,000,000.00元港币，2014年经董事会决议，同意自原放款日起延长至5年；2017年9月向梧州码头提供1年期借款13,600,000.00元港币，该三笔借款到期后，公司每年根据梧州码头实际经营情况进行展期。截止2022年12月31日，新粤公司对梧州码头贷款余额为31,600,000.00元港币，折合人民币28,227,332.00元，本息合计人民币账面余额36,708,940.23元，期末已全额计提坏账准备，账面价值为0.00元。

（2）2013年6月，广西西江临港赤水港务有限公司（原梧州市越南赤水码头有限公司，简称“梧州码头”）与工商银行股份有限公司梧州分行（下称“工行”）签订了编号为2013年（营业）字0054号的《固定资产借款合同》，同时，梧州码头各股东按股比为该笔借款提供连带责任保证。新粤（广州）投资有限公司作为持有梧州码头25%股份的股东，截止2022年12月31日，按持股比例共计代偿梧州码头到期贷款本金15,875,000.00元，长期应收款本息余额合计16,533,008.67元，期末已全额计提坏账准备，账面价值为0.00元。

(十四) 长期股权投资

1、 长期股权投资分类

项目	期初余额	本期增加	本期减少	期末余额
对子公司投资				
对合营企业投资	96,659,229.19	27,308,813.37	29,551,051.58	94,416,990.98
对联营企业投资	9,587,935,115.93	1,315,231,125.84	1,141,028,935.93	9,762,137,305.84
小计	9,684,594,345.12	1,342,539,939.21	1,170,579,987.51	9,856,554,296.82
减：长期股权投资 减值准备	123,428,542.60		62,340,796.96	61,087,745.64
合计	9,561,165,802.52	1,342,539,939.21	1,108,239,190.55	9,795,466,551.18

2、长期股权投资明细

被投资单位	投资成本	期初余额	本期增减变动							期末余额	减值准备期末余额
			追加投资	减少投资	权益法下确认的投资损益	其他综合收益调整	其他权益变动	宣告发放现金股利或利润	计提减值准备		
合计	6,467,062,290.55	9,684,594,345.12	149,751,073.37		1,099,220,471.74	-8,065,134.58	75,429,688.30	1,084,177,182.78	-60,198,964.35	9,856,554,296.82	61,087,745.64
一、合营企业	152,238,939.04	96,659,229.19	27,308,813.37		-25,094,378.76	-1,109,461.62		3,347,211.20		94,416,990.98	
广东悦华汇商业管理有限公司	9,000,000.00	7,361,160.67			671,690.84					8,032,851.51	
珠海粤拱信海运输有限责任公司	91,760,489.04	45,642,118.30	27,308,813.37		-25,667,267.40	-1,109,461.62				46,174,202.65	
广东中油通桥能源销售有限公司	31,331,600.00	37,680,108.44			349,392.60			3,347,211.20		34,682,289.84	
广东路网数媒信息科技有限公司	5,906,850.00	3,105,334.23			-162,274.34					2,943,059.89	
广州赫赫智能科技有限公司	1,500,000.00	7,510.56			-7,510.56						
韶关市粤鸿客运汽车站有限公司	4,000,000.00	2,862,996.99			-278,409.90					2,584,587.09	
广东联合电服数据科技股份有限公司	8,740,000.00										

广东省交通集团有限公司  
2022 年度  
财务报表附注

被投资单位	投资成本	期初余额	本期增减变动							期末余额	减值准备期末 余额	
			追加投资	减少 投资	权益法下确认的 投资损益	其他综合收益 调整	其他权益变动	宣告发放现金股 利或利润	计提减 值准备			其他
二、联营企业	6,314,823,351.51	9,587,935,115.93	122,442,260.00		1,124,314,850.50	-6,955,672.96	75,429,688.30	1,080,829,971.58		-60,198,964.35	9,762,137,305.84	61,087,745.64
广东省交通规划设计研 究院股份有限公司	36,000,000.00	392,158,454.50			39,239,820.38			27,337,325.83			404,060,949.05	
广州市奕特斯通讯设备 有限公司	4,235,000.00	104,227,075.38			20,794,940.85			14,822,500.00			110,199,516.23	
广东交通电讯有限公司	3,195,357.29	3,793,940.70			122,490.90						3,916,431.60	1,158,452.80
茂名岭那公路有限公司	68,400,000.00											
罗定市罗梅公路有限公 司	45,708,100.00	45,708,100.00									45,708,100.00	45,708,100.00
广东省明粤实业发展有 限公司	400,000.00	1,259,581.02			8,862.23						1,268,443.25	
湛江浪淘工程有限公司	33,117,215.00	27,578,316.98									27,578,316.98	10,904,822.83
深圳高速公路股份有限 公司	552,583,206.80	593,537,227.10			80,712,800.00			38,408,249.80			635,841,777.30	
壳牌新粤(佛山)沥青有限 公司	24,996,778.42	43,647,677.93			1,233,975.97						44,881,653.90	

被投资单位	投资成本	期初余额	本期增减变动							期末余额	减值准备期末余额		
			追加投资	减少投资	权益法下确认的投资损益	其他综合收益调整	其他权益变动	宣告发放现金股利或利润	计提减值准备			其他	
广东汕头海湾大桥有限公司	176,175,409.13	185,707,146.24			6,474,026.89				27,236,588.38			164,944,584.75	
广西西江临港赤水港务有限公司	42,750,000.00												
赣州赣康高速公路有限责任公司	181,379,000.00	154,118,397.12			9,036,040.88							163,154,438.00	
赣州康大高速公路有限责任公司	216,251,100.00	238,101,017.69			35,167,917.44				27,000,000.00			246,268,935.13	
深圳惠盐高速公路有限公司	292,577,650.00	320,966,384.17			33,927,696.21				6,224,313.06			348,669,767.32	
国元证券股份有限公司	929,910,401.54	972,089,465.72			41,663,112.81	-7,194,460.81			18,626,864.76			987,931,252.96	
广东省粤普小额贷款股份有限公司	200,000,000.00	216,343,601.27			8,556,253.87		57,008.18		5,925,366.93			219,031,496.39	
湖南联智科技股份有限公司	80,000,000.00	90,617,427.28			6,555,090.10		367,428.36					97,539,945.74	
国电投粤通启源芯动力科技有限公司	5,000,000.00	964,797.35	4,000,000.00		16,441.15							4,981,238.50	



被投资单位	投资成本	期初余额	本期增减变动							期末余额	减值准备期末余额	
			追加投资	减少投资	权益法下确认的投资损益	其他综合收益调整	其他权益变动	宣告发放现金股利或利润	计提减值准备			其他
深圳车电桩科技有限公司	95,000,000.00		95,000,000.00		3,698,677.53						98,698,677.53	
江门市江鹤高速公路有限公司	37,150,000.00	64,472,389.71			11,715,016.73				15,760,631.99		60,426,774.45	
惠深(盐田)高速公路惠州公司	28,462,600.00	101,991,843.47			18,805,065.82						120,796,909.29	
佛山广三高速公路有限公司	73,341,000.00	151,595,636.15			60,482,213.59				93,462,807.56		118,615,042.18	
广东深汕高速公路东段有限公司	142,450,000.00	281,109,842.56			47,412,912.91				44,026,086.26		284,496,669.21	
广东京珠高速公路广州北段有限公司	290,640,000.00	246,663,114.89			53,698,764.33						300,361,879.22	
广州市北二环交通科技有限公司	106,666,700.00	113,577,969.60	16,666,700.00		65,120,465.05				71,879,756.42		123,485,378.23	
广州珠江黄埔大桥建设有限公司	129,590,000.00	171,966,057.11			66,943,509.20				62,043,063.97		176,866,502.34	
三联集团公司	12,188,952.56	12,188,952.56									-12,188,952.56	

被投资单位	投资成本	期初余额	本期增减变动							期末余额	减值准备期末余额		
			追加投资	减少投资	权益法下确认的投资损益	其他综合收益调整	其他权益变动	宣告发放现金股利或利润	计提减值准备			其他	
香港岐港港旅游运输公司	151,844.40	151,844.40											
新丰岐丰织造厂	1,900,000.00	1,900,000.00											
广州市交通酒店大厦	50,000,000.00	50,000,000.00											1,900,000.00
澳门机场快线有限公司	253,074.00	253,074.00											253,074.00
岐关新能源科技有限公司	3,086,007.60	8,805,195.06			-983,535.44								7,821,659.62
珠海市南岐特种货物运输有限公司	9,423,681.85	6,530,629.79			2,714,949.65	368,194.60							9,613,774.04
港珠澳陆路交通运输(澳门)股份有限公司	3,274,956.03	2,532,378.21			-575,264.80	241,728.12							2,198,841.53
南方联合产权交易中心有限责任公司	20,000,000.00	62,169,306.74			15,492,050.88				16,261,267.49				61,400,090.13
广东南粤通客运联网中心有限公司	8,000,000.00	5,475,353.80			2,766,952.82								8,242,306.62
清远市冠发发展有限公司	100,000.00	346,823.50			851.38								347,674.88

被投资单位	投资成本	期初余额	本期增减变动								期末余额	减值准备期末余额		
			追加投资	减少投资	权益法下确认的投资损益	其他综合收益调整	其他权益变动	宣告发放现金股利或利润	计提减值准备	其他				
珠海万达通港珠澳大桥														
珠海口岸客运服务有限公司	9,000,000.00	6,288,550.15			51,526.79			49,793.06					6,389,870.00	
陆丰深汕高速公路服务有限公司	450,000.00	1,255,600.63			1,708,718.53								2,964,319.16	
河源市粤运新能源有限公司	1,000,000.00	233,296.01											233,296.01	
汕头市湖南粤运天岛运输有限公司	800,000.00	295,841.73											295,841.73	
广州天河汽车客运站有限公司	2,000,000.00	31,525,897.17			338,637.58								31,864,534.75	
广东广业粤运燃气有限公司	6,000,000.00	8,734,159.02			-2,121,257.04								6,612,901.98	
广东中油粤运天然气有限公司	12,000,000.00	11,319,216.44			-1,311,138.10			-103,251.97					9,904,826.37	
汕头市汽车客运中心站有限公司	25,206,264.00	22,572,973.52			-1,067,252.07			23,129.36					21,528,850.81	

广东省交通集团有限公司  
2022 年度  
财务报表附注

被投资单位	投资成本	期初余额	本期增减变动							期末余额	减值准备期末 余额		
			追加投资	减少 投资	权益法下确认的 投资损益	其他综合收益 调整	其他权益变动	宣告发放现金股 利或利润	计提减 值准备			其他	
汕头市潮阳粤运天岛运 输有限公司	200,000.00												
惠客通科技（珠海）有 限公司	2,030,000.00	220,019.40			-220,019.40								
跨境快线巴士管理有限 公司	41,351.00												
港珠澳大桥穿梭巴士有 限公司	27,104,648.00	19,899,315.26	6,775,560.00		397.77					2,141,832.61		28,817,105.64	
粤港澳系统科技有限公 司	259,776.20												
韶关市力保科技有限公 司	1,418,462.00	2,144,957.82			649,341.72				110,000.00			2,684,299.54	
广东广业韶运天然气有 限公司	3,400,000.00	930,000.00										930,000.00	930,000.00
韶关市丹霞旅游巴士有 限责任公司	9,721,622.64	10,174,155.88			-1,836,602.02							8,337,553.86	

广东省交通集团有限公司  
2022年度  
财务报表附注

被投资单位	投资成本	期初余额	本期增减变动							期末余额	减值准备期末余额	
			追加投资	减少投资	权益法下确认的投资损益	其他综合收益调整	其他权益变动	宣告发放现金股利或利润	计提减值准备			其他
韶关市环亚汽车租赁有限公司	500,000.00	500,000.00									500,000.00	
保利长大工程有限公司	818,590,360.04	2,510,825,474.39			369,045,352.15	-371,134.87	75,035,581.31	475,003,277.67			2,479,531,995.31	
广州臻通实业发展有限公司	760,000,000.00	1,372,624,115.33			4,355,654.85						1,376,979,770.18	
广东飞达交通工程有限公司	16,937,485.78	41,903,571.27			16,500,166.47			9,000,000.00			49,403,737.74	
肇庆粤肇公路有限公司	504,795,347.23	624,006,143.77			87,637,630.76			96,500,000.00			615,143,774.53	
广东番禺大桥有限公司	209,010,000.00	249,932,806.14			19,781,593.18			31,201,871.46			238,512,527.86	

### 3、重要合营企业的主要财务信息

项目	本期数		上期数	
	广东中油通驿能源销售有限公司	珠海粤拱信海运输有限公司	广东中油通驿能源销售有限公司	珠海粤拱信海运输有限公司
流动资产	78,327,012.88	60,026,180.34	69,494,000.64	4,307,059.14
非流动资产	35,359,440.96	34,311,886.28	11,114,507.91	88,945,121.05
资产合计	113,686,453.84	94,338,066.62	80,608,508.55	93,252,180.19
流动负债	16,497,659.78	105,000.00	6,725,942.98	105,000.00
非流动负债				
负债合计	16,497,659.78	105,000.00	6,725,942.98	105,000.00
净资产	97,188,794.06	94,233,066.62	73,882,565.57	93,147,180.19
按持股比例计算的净资产份额	34,682,289.84	46,174,202.65	37,680,108.44	45,642,118.30
调整事项				
对合营企业权益投资的账面价值	34,682,289.84	46,174,202.65	37,680,108.44	45,642,118.30
存在公开报价的权益投资的公允价值				
营业收入	176,592,388.89		333,081,253.89	
财务费用	283,466.53		-1,001,017.03	-17,692.63
所得税费用			2,269,380.06	
净利润	-945,150.72	-43,634,277.52	6,788,246.67	-48,639,062.06
其他综合收益				
综合收益总额	-945,150.72	-43,634,277.52	6,788,246.67	-48,639,062.06
企业本期收到的来自合营企业的股利	3,347,211.20		1,800,000.00	

4、重要联营企业的主要财务信息

项目	本期数				
	惠深(盐田)高速公路惠州有限公司	广东京珠高速公路广珠北段有限公司	广州珠江黄埔大桥建设有限公司	广州市北二环交通科技有限公司	保利长大工程有限公司
流动资产	541,233,097.63	67,304,373.29	407,330,352.07	621,447,545.73	19,457,017,967.40
非流动资产	1,644,639,016.26	1,227,397,390.14	2,655,470,598.22	813,988,934.18	30,579,531,090.05
资产合计	2,185,872,113.89	1,294,701,763.43	3,062,800,950.29	1,435,436,479.91	50,036,549,057.45
流动负债	1,030,807,531.93	227,041,252.94	65,950,939.48	193,149,760.96	14,325,093,052.69
非流动负债	5,007,231.49	316,755,812.44	1,228,184,987.42	7,433,236.70	27,131,681,996.42
负债合计	1,035,814,763.42	543,797,065.38	1,294,135,926.90	200,582,997.66	41,456,775,049.11
净资产	1,150,057,350.47	750,904,698.05	1,768,665,023.39	1,234,853,482.25	8,579,774,008.34
按持股比例计算的净资产份额	233,844,994.60	300,361,879.22	176,866,502.34	123,485,348.23	1,998,514,486.26
调整事项	-113,048,085.30				481,017,509.05
对联营企业权益投资的账面价值	120,796,909.30	300,361,879.22	176,866,502.34	123,485,378.23	2,479,531,995.31
存在公开报价的权益投资的公允价值					
营业收入	357,220,900.40	356,974,169.12	1,107,888,481.31	1,007,510,053.51	24,438,284,868.11
净利润	92,558,607.37	136,894,781.64	669,745,023.39	648,784,481.07	983,621,469.12
其他综合收益					4,493,265.91
综合收益总额	92,558,607.37	136,894,781.64	669,745,023.39	648,784,481.07	988,114,735.03
企业本期收到的来自联营企业的股利			62,043,063.97	71,879,756.42	475,003,277.67

(续上表)

项目	本期数					
	广东省交通规划设计 研究院股份有限公司	深圳惠盐高速公路 有限公司	广东省粤普小额贷款 股份有限公司	国元证券股份 有限公司	肇庆粤肇公路 有限公司	
流动资产	2,289,049,446.63	263,224,518.65	1,537,539,898.75	74,782,170,866.92		197,138,237.06
非流动资产	729,843,497.15	3,400,504,876.76	91,198,236.74	55,983,037,276.03		1,205,137,090.70
资产合计	3,018,892,943.78	3,663,729,395.41	1,628,738,135.49	130,765,208,142.95		1,402,275,327.76
流动负债	1,797,293,224.74	344,545,984.35	213,078,137.35	79,675,729,864.36		91,581,712.50
非流动负债	190,372,872.17	2,273,174,110.02	213,356,605.83	18,146,581,254.68		95,735,425.02
负债合计	1,987,666,096.91	2,617,720,094.37	426,434,743.18	97,822,311,119.04		187,317,137.52
净资产	1,031,226,846.87	1,046,009,301.04	1,202,303,392.31	32,942,897,023.91		1,214,958,190.24
按持股比例计算的净资产份额	404,060,949.04	348,669,767.01	219,031,496.39	780,835,620.42		608,673,556.20
调整事项				207,095,632.54		
对联营企业权益投资的账面价值	404,060,949.04	348,669,767.01	219,031,496.39	987,931,252.96		608,673,556.26
存在公开报价的权益投资的公允价值				655,044,744.06		
营业收入	1,489,000,220.36	203,638,651.48	125,272,052.95	5,357,837,845.51		465,918,457.61
净利润	138,245,815.83	101,783,088.63	56,918,772.46	1,719,972,806.89		173,389,785.91
其他综合收益				-303,384,670.30		
综合收益总额	138,245,815.83	101,783,088.63	56,918,772.46	1,416,588,136.59		173,389,785.91
企业本期收到的来自联营企业的股利	27,337,325.83	6,224,313.06	7,191,673.05	18,626,864.76		96,500,000.00



(续上表)

项目	上期数				
	惠深(盐田)高速公路惠州有限公司	广东京珠高速公路广珠北段有限公司	广州珠江黄埔大桥建设有限公司	广州市北二环交通科技有限公司	保利长大工程有限公司
流动资产	427,997,201.10	66,919,084.66	420,405,413.13	520,459,325.57	17,195,372,279.90
非流动资产	1,771,349,536.65	1,305,928,194.17	2,797,116,738.14	854,072,470.79	22,511,592,904.25
资产合计	2,199,346,737.75	1,372,847,278.83	3,217,522,151.27	1,374,531,796.36	39,706,965,184.15
流动负债	115,992,547.54	211,530,387.46	89,610,831.70	227,903,798.69	16,109,262,457.07
非流动负债	1,025,780,770.00	547,306,974.96	1,408,560,679.90	8,428,132.30	16,260,141,230.47
负债合计	1,141,773,317.54	758,837,362.42	1,498,171,511.60	236,331,930.99	32,369,403,687.54
净资产	1,057,573,420.21	614,009,916.41	1,719,350,639.67	1,138,199,865.37	7,337,561,496.61
按持股比例计算的净资产份额	215,039,928.77	245,603,966.56	171,935,063.97	113,819,986.54	1,945,196,025.42
调整事项	-113,048,085.30				565,629,448.97
对联营企业权益投资的账面价值	101,991,843.47	245,603,966.56	171,935,063.97	113,819,986.54	2,510,825,474.39
存在公开报价的权益投资的公允价值					
营业收入	393,848,492.01	386,531,054.94	1,299,012,530.39	1,131,173,576.79	22,860,401,140.59
净利润	117,936,892.69	135,457,865.33	811,240,571.13	764,483,696.26	688,027,417.50
其他综合收益					-13,587,310.38
综合收益总额	117,936,892.69	135,457,865.33	811,240,571.13	764,483,696.26	674,440,107.12
企业本期收到的来自联营企业的股利			58,308,978.22	145,859,622.26	

(续上表)

项目	上期数					
	广东省交通规划设计研究院股份有限公司	深圳惠盐高速公路有限公司	广东省粤普小额贷款股份有限公司	国元证券股份有限公司	肇庆粤肇公路有限公司	
流动资产	2,114,853,123.74	295,872,542.13	1,573,636,035.18	73,154,200,655.26	229,423,895.77	
非流动资产	522,165,556.17	2,805,093,414.44	122,172,317.85	41,529,657,948.96	1,293,732,221.56	
资产合计	2,637,018,679.91	3,100,965,956.57	1,695,808,353.03	114,683,858,604.22	1,523,156,117.33	
流动负债	1,520,793,002.18	335,366,879.42	297,658,080.30	66,291,393,762.92	92,813,380.45	
非流动负债	111,625,121.31	1,802,699,925.57	297,796,001.69	16,119,296,012.48	195,774,332.55	
负债合计	1,632,418,123.49	2,138,066,804.99	595,454,081.99	82,410,689,775.40	288,587,713.00	
净资产	1,004,600,556.42	962,899,151.58	1,100,354,271.04	32,273,168,828.82	1,234,568,404.33	
按持股比例计算的净资产份额	392,158,454.50	320,966,383.86	216,343,601.26	764,993,833.18	624,006,143.77	
调整事项				207,095,632.54		
对联营企业权益投资的账面价值	392,158,454.50	320,966,383.86	216,343,601.26	972,089,465.72	624,006,143.77	
存在公开报价的权益投资的公允价值				796,815,881.40		
营业收入	1,687,204,055.89	242,716,124.39	143,160,033.04	6,076,303,560.25	538,001,509.00	
净利润	233,696,609.16	110,582,503.71	57,910,174.12	1,871,872,525.11	215,209,457.91	
其他综合收益				410,531,198.59		
综合收益总额	233,696,609.16	110,582,503.71	57,910,174.12	2,282,403,723.70	215,209,457.91	
企业本期收到的来自联营企业的股利	29,244,798.53		5,925,366.93	20,696,516.40	79,350,000.00	

### 1、 不重要的合营企业和联营企业的汇总财务信息

项目	本期数	上期数
合营企业：		
投资账面价值合计	13,560,498.49	13,337,002.45
下列各项按持股比例计算的合计数		
净利润	223,496.04	-875,180.53
其他综合收益		
综合收益总额	223,496.04	-875,180.53
联营企业：		
投资账面价值合计	3,986,257,401.20	3,917,346,607.04
下列各项按持股比例计算的合计数		
净利润	339,677,179.92	433,169,051.38
其他综合收益	609,922.72	-323,820.46
综合收益总额	340,287,102.64	432,845,230.92

## (二) 其他权益工具投资

### 1、 其他权益工具投资情况

项目	期末余额	期初余额
中国光大银行股份有限公司	1,217,392,978.08	1,316,529,214.08
中国农业银行股份有限公司	864,819,990.00	873,735,660.00
广东国有企业重组发展基金（有限合伙）	28,417,870.83	28,684,583.33
广东新会美达锦纶股份有限公司	2,105,000.00	2,980,000.00
罗定市罗冲一级公路有限公司	21,072,532.44	21,072,532.44
广州银行	1,748,273.00	1,748,273.00
南澳羊屿公路	3,200,350.51	3,200,350.51
广东广电网络投资一号有限合伙企业（有限合伙）	55,365,396.61	50,000,000.00
成都高速公路股份有限公司	171,507,840.00	174,966,400.00
交通银行	5,459,915.16	5,287,859.01
港澳机场客运服务（香港）有限公司		1,684.46
香港机场客运服务（澳门）股份有限公司	430,064.87	391,864.65
深圳通运顺达联盟粤港澳国际物流股份有限公司	552,379.87	555,075.42
珠海格力置业股份有限公司	151,112.75	153,444.31
阳江市昊兴汽车综合性能检测有限公司	308,228.22	308,228.22

项目	期末余额	期初余额
潮州市恒安运输有限公司	96,460.00	96,460.00
潮州市联合机动车业务咨询服务有限公司	30,000.00	30,000.00
中道旅游产业发展股份有限公司	150,000.00	600,000.00
普宁市粤运华展有限公司	309,360.00	309,360.00
珠海市拱运汽车运输有限公司	2,880,000.00	2,880,000.00
惠州金刚水泥有限公司		
丰顺汽车运输有限公司		
梅县东兴电器厂		
华夏证券股份有限公司		
华证资产管理有限公司		
昆仑证券有限责任公司		
巫山县渝巴公路有限公司		
江门市亿安路桥发展有限公司		
连怡交通建设发展有限公司		
佛山市 325 国道佛九段有限责任公司		
阳江市粤西公路建设有限公司		
广东南方集装箱运输联合公司		
广州市花都金道达高速公路经济发展有限公司		
合计	2,375,997,752.34	2,483,530,989.43

## 2、 期末其他权益工具投资情况

项目名称	本期确认的股利收入	累计利得	累计损失	其他综合收益转入留存收益的金额	指定为以公允价值计量且其变动计入其他综合收益的原因	其他综合收益转入留存收益的原因
中国光大银行股份有限公司	79,705,533.74	199,833,101.28			持有目的非交易性	
中国农业银行股份有限公司	61,458,685.20	68,353,470.00			持有目的非交易性	
广东国有企业重组发展基金（有限合伙）	136,352.20		1,082,129.17		持有目的非交易性	
惠州金刚水泥有限公司			2,000,000.00		持有目的非交易性	
广东新会美达锦纶股份有限公司	15,000.00	1,305,000.00			持有目的非交易性	
罗定市罗冲一级公路有限公司			3,127,467.56		持有目的非交易性	
广州银行	184,725.80	387,924.18			持有目的非交易性	
南澳羊屿公路					持有目的非交易性	
广东广电网络投资一号有限合伙企业（有限合伙）		5,365,396.61			持有目的非交易性	
成都高速公路股份有限公司	12,851,804.05		23,198,642.83		持有目的非交易性	
交通银行	407,199.56	3,710,941.47			持有目的非交易性	
港澳机场客运服务（香港）有限公司			38,200.23		持有目的非交易性	
香港机场客运服务（澳门）股份有限公司			70,388.88		持有目的非交易性	
深圳通运顺达联盟粤港澳国际物流股份有限公司			447,620.13		持有目的非交易性	
珠海格力置业股份有限公司		76,112.75			持有目的非交易性	
阳江市吴兴汽车综合性能检测有限公司					持有目的非交易性	
潮州市恒安运输有限公司					持有目的非交易性	

项目名称	本期确认的股利收入	累计利得	累计损失	其他综合收益转入留存收益的金额	指定为以公允价值计量且其变动计入其他综合收益的原因	其他综合收益转入留存收益的原因
潮州市联合机动车业务咨询服务有限公司					持有目的非交易性	
中道旅游产业发展股份有限公司					持有目的非交易性	
普宁市粤运华展有限公司			54,360.00		持有目的非交易性	
珠海市拱运汽车运输有限公司					持有目的非交易性	
丰顺汽车运输有限公司			7,070,488.41		持有目的非交易性	
梅县东兴电器厂			76,469.90		持有目的非交易性	
华夏证券股份有限公司			5,400,000.00		持有目的非交易性	
华证资产管理有限公			1,620,000.00		持有目的非交易性	
昆仑证券有限责任公司			30,000,000.00		持有目的非交易性	
巫山县渝巴公路有限公司			13,500,000.00		持有目的非交易性	
江门市亿安路桥发展有限公司			25,900,000.00		持有目的非交易性	
连怡交通建设发展有限公司			28,744,798.00		持有目的非交易性	
佛山市 325 国道佛九段有限责任公司			11,200,000.00		持有目的非交易性	
阳江市粤西公路建设有限公司			93,000,000.00		持有目的非交易性	
广东南方集装箱运输联合公司			1,268,476.29		持有目的非交易性	
广州市花都金道达高速公路经济发展有限公司			80,000.00		持有目的非交易性	
合计	154,759,300.55	279,031,946.29	247,879,041.40			

(十六) 其他非流动金融资产

项目	期末公允价值	期初公允价值
中储南京智慧物流科技有限公司	101,400,000.00	
合计	101,400,000.00	

(十七) 投资性房地产

1、 以成本计量

项目	房屋建筑物	土地使用权	合计
一、账面原值：			
1.期初余额	2,287,091,907.23	186,912,747.60	2,474,004,654.83
2.本期增加金额	156,745,219.86	6,503,867.60	163,249,087.46
(1) 购置			
(2) 在建工程转入	9,094,814.60		9,094,814.60
(3) 由自用房地产及土地使用权转入	147,374,914.96	5,274,851.79	152,649,766.75
(4) 汇率变动	275,490.30	1,229,015.81	1,504,506.11
3.本期减少金额	54,791,187.20	2,217,877.04	57,009,064.24
(1) 处置或报废	53,355,903.87	2,217,877.04	55,573,780.91
(2) 转为自用房地产及土地使用权	1,435,283.33		1,435,283.33
4.期末余额	2,389,045,939.89	191,198,738.16	2,580,244,678.05
二、累计折旧：			
1.期初余额	718,887,868.00	38,307,891.23	757,195,759.23
2.本期增加金额	67,473,120.96	8,111,866.21	75,584,987.17
(1) 本年计提	47,865,846.62	4,517,798.11	52,383,644.73
(2) 由自用房地产及土地使用权转入	19,347,682.20	3,252,877.91	22,600,560.11
(3) 汇率变动	259,592.14	341,190.19	600,782.33
3.本期减少金额	6,596,983.82	311,781.94	6,908,765.76
(1) 处置或报废	5,704,764.47	311,781.94	6,016,546.41
(2) 转为自用房地产及土地使用权	892,219.35		892,219.35
4.期末余额	779,764,005.14	46,107,975.50	825,871,980.64
三、减值准备：			
1.期初余额	43,427,854.84		43,427,854.84
2.本期增加金额	173,723.97		173,723.97
(1) 本年计提			

项目	房屋建筑物	土地使用权	合计
(2) 由自用房地产及土地使用权转入	173,723.97		173,723.97
3.本期减少金额	42,078,851.21		42,078,851.21
(1) 处置或报废	42,078,851.21		42,078,851.21
4.期末余额	1,522,727.60		1,522,727.60
四、账面价值:			
1.期末账面价值	1,607,759,207.15	145,090,762.66	1,752,849,969.81
2.期初账面价值	1,524,776,184.39	148,604,856.37	1,673,381,040.76

## 2、未办妥产权证书的投资性房地产情况

项目	账面价值	未办妥产权证书的原因
房屋建筑物	1,911,620.91	历史遗留问题尚未办理产权证
交通附属设施等	252,138.25	交通附属设施, 未办证
房屋建筑物	184,512,845.65	尚未完成产权过户手续
合计	186,676,604.81	

## (十八) 固定资产

项目	期末账面价值	期初账面价值
固定资产	317,987,784,858.91	252,145,142,321.89
固定资产清理	282,469.78	366,275,619.62
合计	317,988,067,328.69	252,511,417,941.51



## 1、固定资产情况

项目	路产	房屋建筑物	机器设备	运输工具	电子设备	办公设备	码头	其他	期末余额
一、账面原值：									
1. 期初余额	344,727,919.543.72	13,469,814,835.79	23,137,825,652.79	4,790,177,489.73	216,153,010.66	1,258,626,385.76	87,397,294.72	849,158,598.03	388,537,072,811.20
2. 本期增加金额	74,263,174,214.30	1,996,206,678.20	3,392,448,171.89	134,803,470.12	42,034,920.76	81,331,862.10		472,523,156.74	80,582,522,474.11
(1) 购置	5,194.18	14,308,273.89	80,366,366.99	82,675,878.91	8,754,043.42	78,054,144.35		42,665,486.79	306,829,388.53
(2) 企业合并增加		17,158,557.16							17,158,557.16
(3) 在建工程转入	74,260,027,801.70	1,929,931,511.57	3,300,085,853.33	7,953,292.43	33,272,919.31	1,794,144.31		411,189,145.12	79,944,254,667.77
(4) 竣工决算调整	3,141,218.42	16,106,954.61	9,368,855.20					736.23	28,617,764.46
(5) 由投资性房地产转入		1,435,283.33							1,435,283.33
(6) 重分类			2,050,540.33	1,630,000.00				17,600,332.46	19,793,872.79
(7) 外币折算差额		16,007,329.64	466,556.04	44,011,298.78	7,958.03	1,483,573.44		1,067,456.14	63,044,172.07
(8) 无偿划入		1,258,768.00	130,000.00						1,388,768.00
3. 本期减少金额	259,043,831.66	235,120,895.61	219,909,758.58	475,796,184.01	5,715,816.02	73,522,415.71		37,567,200.74	1,306,676,102.33
(1) 处置或报废	16,219,470.26	69,680,303.73	128,269,284.52	475,308,215.01	4,163,756.07	56,336,751.51		29,275,453.68	779,253,234.78
(2) 企业合并减少			20,632,242.08	487,969.00		181,872.74		4,845,230.88	26,147,314.70
(3) 竣工决算调整	242,682,078.01	17,893,356.45	69,388,067.51		1,552,059.95			2,591,203.18	334,106,765.10
(4) 转出至投资性房地产		147,374,914.96							147,374,914.96
(5) 重分类	142,283.39	172,320.47	1,620,164.47			17,003,791.46		855,313.00	19,793,872.79
4. 期末余额	418,732,049,926.36	15,230,900,618.38	26,310,364,066.10	4,449,184,775.84	252,472,115.40	1,266,435,832.15	87,397,294.72	1,284,114,554.03	467,612,919,182.98

项目	路产	房屋建筑物	机器设备	运输工具	电子设备	办公设备	码头	其他	期末余额
<b>二、累计折旧:</b>									
1.期初余额	110,892,978,321.74	5,152,110,772.20	15,393,176,252.80	2,885,138,935.70	105,508,478.28	898,113,163.70	19,054,740.50	673,452,824.75	136,019,533,489.67
2.本期增加金额	10,937,958,573.67	595,339,266.39	1,798,111,894.76	496,165,223.20	36,055,326.98	79,327,015.03	2,094,207.42	56,197,874.99	14,001,249,382.44
(1) 计提	10,937,958,573.67	577,556,487.76	1,797,730,907.36	461,454,159.00	36,047,777.73	78,172,565.57	2,094,207.42	43,768,632.10	13,934,783,310.61
(2) 企业合并增加		7,747,049.29							7,747,049.29
(3) 由投资性房地产转入		892,219.35							892,219.35
(4) 重分类			54,002.92					11,395,655.08	11,449,658.00
(5) 外币折算差额		9,143,509.99	326,984.48	34,711,064.20	7,549.25	1,154,449.46		1,033,587.81	46,377,145.19
3.本期减少金额	16,693,026.37	74,392,849.10	137,276,280.99	440,998,445.05	3,986,201.47	63,915,335.07		29,587,137.78	766,849,275.83
(1) 处置或报废	15,345,669.82	55,045,166.90	116,795,576.48	440,481,500.90	3,986,201.47	52,344,691.62		27,118,473.54	711,117,280.73
(2) 企业合并减少			20,373,323.94	485,169.00		174,988.37		2,399,891.55	23,433,372.86
(3) 转出至投资性房地产		19,347,682.20							19,347,682.20
(4) 重分类						11,395,655.08		54,002.92	11,449,658.00
(5) 外币折算差额				31,775.15				14,769.77	46,544.92
(6) 竣工决算调整	1,347,356.55		107,380.57						1,454,737.12
4.期末余额	121,814,243,869.04	5,673,057,189.49	17,054,011,866.57	2,940,305,713.85	137,577,603.79	913,524,843.66	21,148,947.92	700,063,561.96	149,253,933,596.28
<b>三、减值准备:</b>									
1.期初余额	286,173,893.02	10,712,171.53	70,758,868.19	4,522,726.67					372,396,999.64
2.本期增加金额		333,118.53							333,118.53

项目	路产	房屋建筑物	机器设备	运输工具	电子设备	办公设备	码头	其他	期末余额
(1) 计提									
(2) 外币折算差额		333,118.53							333,118.53
3.本期减少金额		173,723.97	1,355,666.41						1,529,390.38
(1) 处置或报废			1,355,666.41						1,355,666.41
(2) 转出至投资性房地产		173,723.97							173,723.97
4.期末余额	286,173,893.02	10,871,566.09	69,403,201.78	4,522,726.67		229,340.23			371,200,727.79
四、账面价值:									
1.期末账面价值	296,631,632,164.30	9,546,971,862.80	9,186,948,997.75	1,504,356,335.32	114,894,511.61	352,681,648.26	66,248,346.80	584,050,992.07	317,987,784,858.91
2.期初账面价值	233,548,767,328.96	8,306,991,892.06	7,673,890,531.80	1,900,515,827.36	110,644,532.38	360,283,881.83	68,342,554.22	175,705,773.28	252,145,142,321.89

注：于2022年12月31日，本集团账面价值297,114,959.62的固定资产已用作借款的抵押物；账面价值为335,948,598,357.91元的高速公路收费权已用做借款质押，控股子公司广深珠高速公路有限公司一切资产及广深高速公路收费权已用做借款质押，其中固定资产账面价值为5,448,717,951.44元。质押、抵押情况详见本附注八、（六十八）所有权和使用权受到限制资产情况。

## 2、 暂时闲置的固定资产情况

项目	账面原值	累计折旧	减值准备	账面价值	备注
房屋建筑物	32,415,942.12	27,543,608.00		4,872,334.12	
机器设备	3,056,359.06	1,326,186.31	1,231,918.94	498,253.81	
其他设备	489,634.40	462,113.71		27,520.69	
办公设备	645,219.99	600,488.61		44,731.38	
合计	36,607,155.57	29,932,396.63	1,231,918.94	5,442,840.00	

## 3、 未办妥产权证书的固定资产情况

项目	账面价值	未办妥产权证书的原因
房屋及建筑物	6,678,387,056.50	根据收费公路经营的实际特点，附属房屋将于政府批准的收费期满后无偿移交政府，因而公司未有计划获取相关产权证书。
房屋建筑物	194,698,964.38	历史原因未办理
房屋建筑物	23,776,784.29	尚未完成产权过户手续

## 4、 固定资产清理

项目	期末账面价值	期初账面价值	转入清理的原因
深圳景观提升工程和莞番迁改工程		61,390.00	
粤英项目资产		366,001,924.99	
办公设备、运输设备等	282,469.78	212,304.63	待报废
合计	282,469.78	366,275,619.62	

(十九) 在建工程

项目	期末余额			期初余额		
	账面余额	减值准备	账面价值	账面余额	减值准备	账面价值
在建工程	42,079,712,588.60	15,835,852.10	42,063,876,736.50	93,009,512,586.12	15,835,852.10	92,993,676,734.02
工程物资	453,362.66		453,362.66	676,269.66		676,269.66
合计	42,080,165,951.26	15,835,852.10	42,064,330,099.16	93,010,188,855.78	15,835,852.10	92,994,353,003.68

1、 在建工程情况

项目	期末余额			期初余额		
	账面余额	减值准备	账面价值	账面余额	减值准备	账面价值
高速公路及附属设施工程	41,097,304,949.98	1,298,450.00	41,096,006,499.98	92,468,255,211.68	1,298,450.00	92,466,956,761.68
运输工程	104,724,269.00	451,957.10	104,272,311.90	375,171,356.92	451,957.10	374,719,399.82
物流服务工程	716,782,540.64		716,782,540.64	70,083,371.28		70,083,371.28
养护数据中心	4,955,975.88		4,955,975.88	5,943,451.98		5,943,451.98
其他基础设施工程	155,944,853.10	14,085,445.00	141,859,408.10	90,059,194.26	14,085,445.00	75,973,749.26
工程物资	453,362.66		453,362.66	676,269.66		676,269.66
合计	42,080,165,951.26	15,835,852.10	42,064,330,099.16	93,010,188,855.78	15,835,852.10	92,994,353,003.68

## 2、重要在建工程项目本期变动情况

项目名称	预算数	期初余额	本期增加额	本期转入固定资产金额	本期其他减少金额	期末余额
紫惠高速公路工程（注 <sup>1</sup> ）	9,287,060,000.00	7,884,333,101.68	156,999,415.82	8,041,332,517.50		
沈阳至海口国家高速公路汕尾陆丰至深圳龙岗段改扩建项目	29,168,667,684.00	4,934,889,903.23	7,129,469,565.96	5,330,010,129.00		6,734,349,340.19
茂湛高速公路改扩建	12,268,575,241.00	3,845,552,951.49	1,994,184,918.34	5,477,314,240.87		362,423,628.96
兴汕高速公路海丰至红海湾开发区段（注 <sup>1</sup> ）	4,465,000,000.00	3,307,464,721.26	473,226,433.72	2,572,926,129.79		1,207,765,025.19
怀集至阳江高速公路海陵大桥（注 <sup>1</sup> ）	975,009,300.00	1,045,855,482.54	58,367,661.46	1,104,223,144.00		
粤赣惠河扩建项目	17,121,871,943.00	371,256,055.34	1,287,118,588.77			1,658,374,644.11
湛徐乌石支线项目	2,006,000,000.00	56,048,483.66	449,123,835.49			505,172,319.15
揭普惠高速公路南延线工程	2,115,438,200.00		45,040,328.98			45,040,328.98
云浮罗定至茂名信宜（粤桂界）高速公路项目（注 <sup>2</sup> ）	15,856,048,017.27	14,442,488,350.65	184,019,731.83			14,626,508,082.48
狮子洋通道工程项目	41,580,000,000.00	225,583,019.45	2,785,065,685.45			3,010,648,704.90
清远清新至广州花都高速项目	21,204,000,000.00	93,287,233.31	2,907,634,487.57			3,000,921,720.88
信丰（省界）至南雄高速公路项目	4,518,689,400.00	809,468,503.53	1,362,719,501.79			2,172,188,005.32
新塘立交主线改扩建工程项目	368,000,000.00	105,052,824.89	61,692,929.47			166,745,754.36
广深改扩建工程项目	47,100,000,000.00	97,874,109.62	48,112,340.86			145,986,450.48
汕湛高速公路惠州至清远段项目（注 <sup>1</sup> ）	20,792,000,000.00	18,159,547,036.22	1,218,739,151.46	19,378,286,187.68		
潮汕环线高速公路（含潮汕联络线）一、二期项目（注 <sup>1</sup> ）	15,221,408,800.00	15,082,362,396.36	1,215,268,657.64	16,297,631,054.00		
汕昆高速公路揭阳新亨至梅州畚江段及梅汕高速公路梅州程江至畚江段改扩建项目	14,253,043,733.00		985,250,095.33			985,250,095.33

项目名称	预算数	期初余额	本期增加额	本期转入固定资产金额	本期其他减少金额	期末余额
兴(宁)至汕(尾)高速公路五华至陆河段项目(注1)	5,147,318,600.00	5,165,222,527.00	110,099,389.85	5,275,321,916.85		
潮汕环线高速公路(含潮汕联络线)三期工程京灶大桥项目	2,102,753,400.00	125,734,396.81	491,989,468.06			617,723,864.87
梅大高速公路梅州东环线项目(注1)	1,996,935,900.00	1,942,751,743.94	54,781,062.49	1,997,532,806.43		
京港澳高速公路粤境清远佛冈至广州太和段改扩建项目	1,523,000,000.00		18,870,476.96			18,870,476.96
连山-贺州支线	1,113,690,000.00	403,270,480.65	251,062,542.53			654,333,023.18
广澳高速公路南沙至珠海段改扩建	13,735,989,200.00	17,636,216.62	528,396,485.99		738,968.78	545,293,733.83
三堡至水口改扩建工程	3,426,210,000.00	42,058,703.12	135,299,246.71	25,083,672.00		152,274,277.83
挂绿湖互通立交工程	287,159,500.00	160,502,763.61	38,050,458.39	198,553,222.00		
惠州北立交工程	291,295,500.00	105,046,556.00	123,723,444.00	228,770,000.00		
广佛肇高速大旺至封开江口段工程	55,922,586.45	55,922,586.45		55,922,586.45		
中山新隆至江门段改扩建工程项目	10,697,064,575.00	2,227,839,390.79	2,005,184,574.13			4,233,023,964.92
大埔至潮州高速公路(含大埔至漳州支线)(注1)	12,886,628,336.96	11,689,364,893.26	1,233,601,659.44	12,886,628,336.96	36,338,215.74	
NS-XNHT-XNHT-202010-002 省高速公路通信铁塔(一期)项目	85,050,000.00	40,921,090.04	5,576,989.70	24,499,015.64		21,999,064.10
合计	311,649,829,916.68	92,437,335,521.52	27,358,669,128.19	78,894,034,959.17	37,077,184.52	40,864,892,506.02

(续上表)

项目名称	工程累计投入占预算比例 (%)	工程进度	利息资本化累计金额	其中：本期利息资本化金额	本期利息资本化率 (%)	资金来源
紫惠高速公路工程 (注 <sup>1</sup> )	87.06	100.00	524,547,292.45	134,229,995.96	3.73	自筹与贷款
沈阳至海口国家高速公路汕尾陆丰至深圳龙岗段改扩建项目	41.36	41.36	325,477,180.67	214,343,204.94	3.44	自筹与贷款
茂湛高速公路改扩建	24.38	61.38	178,440,301.35	75,034,526.28	3.60	自筹与贷款
兴汕高速公路海丰至红海湾开发区段 (注 <sup>1</sup> )	84.67	84.67	239,120,090.03	52,547,196.47	3.66	自筹与贷款
怀集至阳江高速公路海陵大桥 (注 <sup>1</sup> )	105.00	100.00	103,856,149.29	25,100,042.68	3.73	自筹与贷款
粤赣惠河扩建项目	9.85	9.85	10,623,958.33	10,623,958.33	2.82	自筹与贷款、财政拨款
淇徐乌石支线项目	25.18	25.18	1,851,666.67	1,851,666.67	3.30	自筹与贷款
揭普惠高速公路南延线工程	2.13	2.13				自筹
云浮罗定至茂名信宜 (粤桂界) 高速公路项目 (注 <sup>2</sup> )	92.25	100.00	1,175,628,052.77	304,450,939.90	3.67	自筹与贷款、财政拨款
狮子洋通道工程项目	0.07	0.07	9,998,924.99	9,998,924.99	3.00	自筹与贷款、财政拨款
清远清新至广州花都高速项目	0.14	0.14	24,896,888.90	24,896,888.90	3.00	自筹与贷款
信丰 (省界) 至南雄高速公路项目	0.48	0.48	33,996,205.55	32,431,049.30	3.00	自筹与贷款、财政拨款
新塘立交主线改扩建工程项目	45.31	45.31				自筹
广深改扩建工程项目	0.31	0.31				自筹
汕湛高速公路惠州至清远段项目 (注 <sup>1</sup> )	93.20	100.00	1,761,881,662.02	407,672,357.56	3.80	自筹与贷款、财政拨款
潮汕环线高速公路 (含潮汕联络线) 一、二期项目 (注 <sup>1</sup> )	107.07	100.00	354,802,036.26	354,802,036.26	3.82	自筹与贷款、财政拨款
汕昆高速公路揭阳新亨至梅州畚江段及梅汕高速公路梅州程江至畚江段改扩建项目	6.91	6.91				自筹
兴 (宁) 至汕 (尾) 高速公路五华至陆河段项目 (注 <sup>1</sup> )	100.00	100.00	109,457,457.53	109,457,457.53	3.57	自筹与贷款、财政拨款



项目名称	工程累计投入占预算比例 (%)	工程进度	利息资本化累计金额	其中：本期利息资本化金额	本期利息资本化率 (%)	资金来源
潮汕环线高速公路（含潮汕联络线）三期工程京灶大桥项目	29.38	43.01	552,189.82	552,189.82	3.43	自筹与贷款、财政拨款
梅大高速公路梅州东环线项目（注 <sup>1</sup> ）	100.00	100.00	45,071,613.97	45,071,613.97	3.79	自筹与贷款、财政拨款
京港澳高速公路粤境清远佛冈至广州太和段改扩建项目	1.24	1.24				自筹
连山-贺州支线	58.75	58.75	12,418,068.02	9,337,212.47	3.72	自筹与贷款、财政拨款
广澳高速公路南沙至珠海段改扩建	4.03	3.97	9,902,436.83	9,902,436.83	2.93	自筹与贷款
三堡至水口改扩建工程	80.11	90.00	73,215,555.82	436,051.00	3.30	自筹与贷款
挂绿湖互通立交工程	69.14	100.00				自筹与贷款、财政拨款
惠州北立交工程	78.54	100.00				自筹与贷款、财政拨款
广佛肇高速大旺至封开江口段工程	100.00	100.00				自筹
中山新隆至江门段改扩建工程项目	39.57	39.57	92,595,448.82	74,413,090.99	3.80	自筹与贷款
大埔至潮州高速公路（含大埔至漳州支线）（注 <sup>1</sup> ）	100.00	100.00	1,131,901,897.38	268,445,732.07	3.99	自筹与贷款、财政拨款
NS-XXNHT-202010-002 省高速公路通信铁塔(二期)项目	54.67	48.44				自筹与贷款
合计			6,220,235,077.47	2,165,598,572.92		

注<sup>1</sup>：汕湛高速公路惠州至清远段项目于 2022 年 12 月 31 日试运行结束转入正式运营；梅州东环线项目于 2022 年 12 月 31 日试运行结束转入正式运营；兴（宁）至汕（尾）高速公路五华至陆河段项目于 2022 年 12 月 31 日试运行结束转入正式运营；潮汕环线高速公路（含潮汕联络线）于 2022 年 12 月 31 日试运行结束转入正式运营；大埔至潮州高速公路（含大埔至漳州支线）于 2022 年 12 月 30 日试运行结束转入正式运营；河惠莞高速公路河源紫金至惠州惠阳段于 2022 年 12 月 28 日试运行结束转入正式运营；怀集至阳江高速公路海陵大桥于 2022 年 12 月 28 日试运行结束转入正式运营；兴汕高速公路海丰至红海湾开发区一期工程于 2022 年 7 月 1 日试运行结束转入正式运营。

注<sup>2</sup>：云浮罗定至茂名信宜（粤桂界）高速公路项目于 2021 年 6 月 11 日建成通车转入试运行。

(二十) 使用权资产

项目	期初余额	本期增加	本期减少	期末余额
一、账面原值合计:	1,707,910,027.76	115,320,221.27	150,673,350.62	1,672,556,898.41
其中: 土地	96,332,192.12	6,799,043.86	9,926,462.78	93,204,773.20
房屋及建筑物	922,808,249.18	104,567,664.39	95,260,522.95	932,115,390.62
机器运输办公设备	661,450,494.00	736,040.94	41,082,745.99	621,103,788.95
其他	27,319,092.46	3,217,472.08	4,403,618.90	26,132,945.64
二、累计折旧合计:	556,560,410.57	208,097,571.16	66,903,777.21	697,754,204.52
其中: 土地	32,286,843.26	6,815,832.39	9,926,462.78	29,176,212.87
房屋及建筑物	227,151,214.99	120,563,713.92	41,339,881.67	306,375,047.24
机器运输办公设备	288,887,581.86	73,379,714.98	13,442,383.85	348,824,912.99
其他	8,234,770.46	7,338,309.87	2,195,048.91	13,378,031.42
三、使用权资产账面净值合计	1,151,349,617.19			974,802,693.89
其中: 土地	64,045,348.86			64,028,560.33
房屋及建筑物	695,657,034.19			625,740,343.38
机器运输办公设备	372,562,912.14			272,278,875.96
其他	19,084,322.00			12,754,914.22
四、减值准备合计				
其中: 土地				
房屋及建筑物				
机器运输办公设备				
其他				
五、使用权资产账面价值合计	1,151,349,617.19			974,802,693.89
其中: 土地	64,045,348.86			64,028,560.33
房屋及建筑物	695,657,034.19			625,740,343.38
机器运输办公设备	372,562,912.14			272,278,875.96
其他	19,084,322.00			12,754,914.22

注<sup>1</sup>: 于 2022 年 12 月 31 日, 本集团账面价值为 265,509,976.62 元的运输设备已用作租赁抵押物。

(二十一) 无形资产

1、 无形资产情况

项目	土地使用权	合作经营收益权	专利权	商标权	线路经营权及线路牌使用权	收费桥梁特许经营权	乘客服务牌照	BOT 建设项目特许经营权	软件	其他	期末余额
一、账面原值：											
1. 期初余额	1,079,191,440.14	42,747,190.60	8,503,544.70	4,326,683.72	275,180,670.59	4,287,813,973.62	35,829,161.53	30,753,697,501.63	784,370,042.19	6,704,032.69	37,278,364,241.41
2. 本期增加金额	218,129,868.61			542,255.19	123,582.00		3,317,352.66		182,244,302.03	6,390,866.66	410,748,227.15
(1) 购置	1,390,080.76			542,255.19	123,582.00				21,417,634.83		23,473,552.78
(2) 在建工程转入											
(3) 企业合并增加	184,804,404.78								60,835,371.44		60,835,371.44
(4) 外币折算差额	12,299,393.77						3,317,352.66		23,070.98	427,015.93	16,066,833.34
(5) 研发支出转入									99,968,224.78	5,963,850.73	105,932,075.51
(6) 重分类	19,635,989.30										19,635,989.30
3. 本期减少金额	20,498,027.79			188,679.24	1,795,464.00			94,742,038.80	13,265,745.70		130,489,955.53
(1) 处置或报废	15,223,176.00			188,679.24	1,795,464.00			79,294,699.75	13,214,205.88		109,716,224.87
(3) 企业合并减少									51,539.82		51,539.82
(4) 转出至投资性房地产	5,274,851.79										5,274,851.79
(5) 竣工决算调整								15,447,339.05			15,447,339.05
4. 期末余额	1,276,823,280.96	42,747,190.60	8,503,544.70	4,680,259.67	273,508,788.59	4,287,813,973.62	39,146,514.19	30,658,955,462.83	953,348,598.52	13,094,899.35	37,558,622,513.03

广东省交通集团有限公司  
2022 年度  
财务报表附注

项目	土地使用权	合作经营收益权	专利权	商标权	线路经营权及 线路牌使用权	收费桥梁特许经营权	乘客服务牌照	BOT 建设项目特许经营权	软件	其他	期末余额
二、累计摊销：											
1. 期初余额	242,464,705.75	23,767,437.97	8,453,840.81	2,008,902.15	172,455,825.05	753,689,411.20		2,295,879,271.94	533,217,222.50	58,112.08	4,031,994,729.45
2. 本期增加金额	45,428,752.79	4,258,537.11	7,273.56	333,647.08	18,428,186.83	207,050,137.90		949,419,210.21	136,552,563.93	1,767,726.12	1,363,246,035.53
(1) 计提	26,104,766.41	4,258,537.11	7,273.56	333,647.08	18,428,186.83	207,050,137.90		949,419,210.21	136,529,492.95	1,767,726.12	1,343,898,978.17
(3) 企业合并增加	16,927,988.17										16,927,988.17
(7) 外币折算差额	2,395,998.21								23,070.98		2,419,069.19
3. 本期减少金额	10,133,275.66			50,314.56	1,795,464.00				13,225,192.35		25,204,246.57
(1) 处置或报废	6,550,948.41			50,314.56	1,795,464.00				13,225,192.35		21,621,919.32
(2) 转出至投资性 房地产	3,582,327.25										3,582,327.25
4. 期末余额	277,760,182.88	28,025,975.09	8,461,114.37	2,292,234.67	189,088,547.87	960,739,549.10		3,245,298,482.15	656,544,594.08	1,825,838.20	5,370,036,518.41
三、减值准备：											
1. 期初余额	24,560,042.71								5,152,554.91		29,712,597.62
2. 本期增加金额	2,956,979.57										2,956,979.57
(1) 计提	2,956,979.57										2,956,979.57
3. 本期减少金额											
4. 期末余额	27,517,022.28								5,152,554.91		32,669,577.19
四、账面价值：											

项目	土地使用权	合作经营收益权	专利权	商标权	线路经营权及 线路牌使用权	收费桥梁特许经营权	乘客服务牌照	BOT 建设项目特许经营权	软件	其他	期末余额
1. 期末账面价值	971,546,075.80	14,721,215.51	42,430.33	2,388,025.00	84,420,240.72	3,327,074,424.52	39,146,514.19	27,413,656,980.68	291,651,449.53	11,269,061.15	32,155,916,417.43
2. 期初账面价值	812,166,691.68	18,979,752.63	49,703.89	2,317,781.57	102,724,845.54	3,534,124,562.42	35,829,161.53	28,457,818,229.69	246,000,264.78	6,645,920.61	33,216,656,914.34

注：

1、于 2022 年 12 月 31 日，本集团账面价值为人民币 115,879,308.27 元的土地使用权用作银行借款的抵押物，于 2022 年 12 月 31 日，本集团账面价值为人民币 1,025,674.00 元的土地使用权用作长期应付款的抵押物，于 2022 年 12 月 31 日，本集团账面价值为人民币 5,933,225.05 元的房屋土地使用权已作为银行按揭抵押。

2、于 2022 年 12 月 31 日，本集团收费公路特许经营权用作质押的账面价值为 27,447,571,499.10 元，详见“附注八、（六十八）所有权和使用权受到限制的资产”。

## 2、未办妥产权证书的土地使用权情况

项目	账面价值	未办妥产权证书的原因
土地使用权	7,130,970.79	历史遗留问题尚未办理产权证
深圳粤运大厦自用区域	4,620,649.88	尚未完成产权过户手续
合计	11,751,620.67	

## (二十二) 开发支出

项目	期初余额	本期增加金额		本期减少金额			期末余额
		内部开发支出	其他	确认为无形资产	转入当期损益	其他	
科研管理系统建设研究		816,840.27					816,840.27
集团区块链 BaaS 服务技术研究(ZF-KF-ZXB-2022-47)		1,774,815.16			9,949.02		1,764,866.14
数字监测与运行支撑平台	5,299,531.72	4,142.03		5,303,673.75			
数字监测与运行支撑系统(二期)研发项目		5,579,833.05					5,579,833.05
面向“无人化”收费站的智能车道机器人研发项目		1,697,781.91			56,821.61		1,640,960.30
数字监测与运行支撑平台(二期)		1,277,492.64					1,277,492.64
省联网中心结算平台、收费平台与监测稽查平台软件开发	2,162,037.74		5,044,754.71	7,206,792.45			
网络安全防护设施扩容改造	1,394,195.05		1,257,220.91	2,651,415.96			
互联网 OBU 前装发行及售后服务系统技术开发	1,150,499.96		2,684,500.04	3,835,000.00			
省级稽查、绿通、监测系统二期	956,735.32		2,232,382.42	3,189,117.74			
结算平台资金日清月结系统	883,698.96		2,061,964.25	2,945,663.21			
财务系统升级项目	809,621.80		432,079.65	1,241,701.45			
广东省联网中心计费与路径拟合系统二期建设项目	731,037.74		1,705,754.71	2,436,792.45			
部省数据传输平台二期	574,528.30		1,340,566.04	1,915,094.34			
互联网单位用户管理及生物验证等系统建设	566,603.76		1,322,075.49	1,888,679.25			
综合服务系统数据传输及账户优化等系统建设	559,811.32		1,306,226.42	1,866,037.74			
AI+交通出行服务信息化(AI 客服能力支撑项目)	468,301.89						468,301.89
视频云联网智慧检测系统研究项目软件	331,558.86		497,338.31	828,897.17			
密钥服务平台前装改造项目	269,433.96		628,679.25	898,113.21			

项目	期初余额	本期增加金额		本期减少金额			期末余额
		内部开发支出	其他	确认为无形资产	转入当期损益	其他	
智慧交通核心算法之交通流预测项目	267,961.17		1,119,200.00	1,339,805.83			47,355.34
ETC 门架拓展数据采集课题研究	258,490.56					258,490.56	
省中心 IT 统一综合监测平台扩容项目	240,566.03						240,566.03
生产经营统计管理系统	88,679.25		88,679.24	177,358.49			
客服-综合服务系统 2022 年系统开发项目			1,457,525.95				1,457,525.95
客服-互联网应用系统 2022 年系统开发项目			1,440,424.48				1,440,424.48
96533 云话务系统技术开发合同			1,068,116.70				1,068,116.70
广东省收费公路联网收费批量异常数据处理系统项目			1,054,472.26				1,054,472.26
拆分校核平台建设项目（二期）			798,113.21				798,113.21
帆软报表软件采购合同			711,504.42				711,504.42
数据可视化项目开发			699,056.60				699,056.60
网络安全省级态势感知系统二期项目			501,132.74				501,132.74
网络安全试验系统项目			427,358.49				427,358.49
数据中台安全加固			395,681.42				395,681.42
ETC 自由流智慧收费云站应用研究及试点项目（小湘站）试点软件开发实施			204,551.89				204,551.89
交通感知 AI 算法锤炼系统软件			190,471.70				190,471.70
高速公路交通安全风险感知及评价试点项目			189,514.56				189,514.56
集团协同办公系统对接粤政易移动办公平台项目			77,266.10				77,266.10
广东省交通集团“沿着高速学党史”红色路网平台采购项目			56,084.43				56,084.43

项目	期初余额	本期增加金额		本期减少金额			期末余额
		内部开发支出	其他	确认为无形资产	转入当期损益	其他	
RPA 自动流程机器人开发项目			48,820.75				48,820.75
视频图像智能分析系统和稽查数据分析应用项目			12,621.36				12,621.36
粤通宝 ETC 扩展应用平台	56,603.77				56,603.77		
粤通宝支付平台运营维护及升级（2019）合作开发项目	1,319,891.98				1,319,891.98		
粤通宝数据管理系统（华宇）	150,442.48				150,442.48		
第三方支付平台预付卡系统升级改造项目	4,101,608.40				4,101,608.40		
养护工程关键技术研究		7,277,850.00					7,277,850.00
桥梁营运安全群测系统委托研发费用	15,206,914.70	37,574,026.20		52,780,940.90			
高速公路高精度数字底图关键技术及应用研究		38,740,986.18					38,740,986.18
视频监控救援云服务平台	3,101,047.16	4,998,486.92					8,099,534.08
慢行平台新增包车业务需求及网约车信息安全项目	708,714.63			708,714.63			
慢行平台丛文对接项目		128,734.53					128,734.53
合计	41,658,516.51	99,870,988.89	31,054,138.50	91,213,798.57	5,695,317.26	258,490.56	75,416,037.51



## (二十三) 商誉

## 1、商誉账面价值

被投资单位名称或形成商誉的事项	期初余额	本期增加	本期减少	期末余额
广东省高速公路发展股份有限公司	284,136,656.57			284,136,656.57
广东粤运朗日股份有限公司	23,198,978.67		15,111,950.23	8,087,028.44
冠泓有限公司		7,792,752.13		7,792,752.13
广东阳江汽车运输集团有限公司	7,558,101.69			7,558,101.69
清远市粤运汽车运输有限公司	35,402,088.43		30,481,922.87	4,920,165.56
河源市粤运汽车运输有限公司	4,338,227.73			4,338,227.73
广东中粤通油品经营有限公司	1,641,316.22			1,641,316.22
肇庆市粤运汽车运输有限公司	1,402,500.00		1,219,286.93	183,213.07
广东路路通有限公司	131,200.00			131,200.00
阳江市阳闸新形象公交有限公司	5,416,461.97		5,416,461.97	
高州恒源大酒店有限公司	266,600.00		266,600.00	
广东粤通宝电子商务有限公司	22,780,960.18		22,780,960.18	
广东网上飞物流科技有限公司				
中山市粤运机场快线客运有限公司				
中山市粤运同兴运输有限公司				
广东新广国际物流有限公司				
合计	386,473,091.46	7,792,752.13	75,277,182.18	318,988,661.41

## 2、商誉减值准备

被投资单位名称或形成商誉的事项	商誉账面原值				商誉减值准备			
	期初余额	本期增加	本期减少	期末余额	期初余额	本期增加	本期减少	期末余额
广东省高速公路发展股份有限公司	284,136,656.57			284,136,656.57				
广东粤运朗日股份有限公司	23,198,978.67			23,198,978.67		15,111,950.23		15,111,950.23
冠泓有限公司		7,792,752.13		7,792,752.13				
广东阳江汽车运输集团有限公司	7,558,101.69			7,558,101.69				
清远市粤运汽车运输有限公司	35,402,088.43			35,402,088.43		30,481,922.87		30,481,922.87
河源市粤运汽车运输有限公司	28,559,728.57			28,559,728.57	24,021,500.84			24,021,500.84
广东中粤通油品经营有限公司	1,641,316.22			1,641,316.22				
肇庆市粤运汽车运输有限公司	1,402,500.00			1,402,500.00		1,219,286.93		1,219,286.93
广东路路通有限公司	131,200.00			131,200.00				
阳江市阳闸新形象公交有限公司	5,416,461.97		5,416,461.97					
高州恒源大酒店有限公司	266,600.00		266,600.00					
广东粤通宝电子商务有限公司	22,780,960.18			22,780,960.18		22,780,960.18		22,780,960.18
广东网上飞物流科技有限公司	6,809,901.49			6,809,901.49	6,809,901.49			6,809,901.49
中山市粤运机场快线客运有限公司	2,100,000.00			2,100,000.00	2,100,000.00			2,100,000.00
中山市粤运同兴运输有限公司	528,466.69			528,466.69	528,466.69			528,466.69
广东新广国际物流公司有限公司	417,531.78			417,531.78	417,531.78			417,531.78
合计	420,350,492.26	7,792,752.13	5,683,061.97	422,460,182.42	33,877,400.80	69,594,120.21		103,471,521.01

## (二十四) 长期待摊费用

项目	期初余额	本期增加额	本期摊销额	其他减少额	期末余额	其他减少的原因
广深高速公路项目补偿款（外方股东）	199,509,418.45		34,697,290.20		164,812,128.25	
房屋构筑物装修设计及改造费用	81,292,897.66	3,663,879.94	17,693,811.45	-94,445.67	67,357,411.82	外币报表折算
长期资产租赁费用	45,021,849.36	2,062,355.75	8,129,366.96	-125,268.66	39,080,106.81	外币报表折算
租入资产的改良支出	256,167,775.21	92,894,672.45	73,705,621.72		275,356,825.94	
机电设施维护升级费用及其他	46,490,249.98	18,169,015.96	12,508,098.29		52,151,167.65	
其他	2,700,007.78	1,592,779.95	1,818,539.75	1,707,712.40	766,535.58	(1) 外币报表折算-45,412.60元；(2) 重分类到其他非流动资产1,753,125.00元
合计	631,182,198.44	118,382,704.05	148,552,728.37	1,487,998.07	599,524,176.05	

## (二十五) 递延所得税资产和递延所得税负债

## 1、递延所得税资产和递延所得税负债不以抵销后的净额列示

项目	期末余额		期初余额	
	递延所得税资产/负债	可抵扣/应纳税暂时性差异	递延所得税资产/负债	可抵扣/应纳税暂时性差异
一、递延所得税资产	1,279,284,216.99	5,299,368,003.87	1,833,202,929.80	7,520,824,134.26
资产减值准备	65,508,537.55	301,919,094.23	215,334,121.13	893,059,176.58
开办费				

项目	期末余额		期初余额	
	递延所得税资产/负债	可抵扣/应纳税暂时性差异	递延所得税资产/负债	可抵扣/应纳税暂时性差异
可抵扣亏损	118,874,060.10	494,416,333.74	228,173,027.97	945,280,607.00
资产评估增值	67,457,394.66	269,829,578.64	70,804,770.00	283,219,079.98
固定资产折旧、无形资产摊销和长期待摊费用摊销	367,120,678.22	1,468,482,712.98	326,812,519.92	1,313,990,503.69
递延收益	119,977,963.65	485,552,404.32	154,526,283.30	624,398,599.68
预提费用	64,175,072.71	373,627,119.58	66,909,615.47	384,623,358.20
应付职工薪酬	26,860,868.24	107,443,472.92	30,423,257.73	121,987,740.65
长期应付职工薪酬	5,024,063.35	20,096,253.39	5,661,801.87	22,749,364.94
内部交易未实现利润	389,549,775.20	1,558,199,100.80	684,966,100.39	2,733,149,975.45
租赁费用	36,077,911.45	145,170,365.79	29,525,998.03	118,103,992.10
专项应付款	18,648,789.47	74,595,157.86	18,648,789.47	74,595,157.86
其他权益工具公允价值变动			111,231.14	444,924.56
其他	9,102.39	36,409.62	1,305,413.38	5,221,653.57
二、递延所得税负债	1,115,881,146.78	5,299,030,479.35	991,268,158.07	4,439,733,862.27
交易性金融工具、衍生金融工具的估值	2,600,000.00	10,400,000.00		
计入其他综合收益的其他金融资产公允价值变动	61,236,615.81	244,946,463.25	66,716,930.87	266,867,723.47
固定资产折旧、无形资产摊销	995,978,537.67	3,986,774,473.32	846,527,028.79	3,389,674,980.69

项目	期末余额		期初余额	
	递延所得税资产/负债	可抵扣/应纳税暂时性差异	递延所得税资产/负债	可抵扣/应纳税暂时性差异
投资收益	1,099,191.34	4,396,765.36	2,070,062.71	8,280,250.84
投资分红代扣代缴所得税	6,556,196.53	858,870,355.66	29,443,397.78	588,867,955.60
汇兑损益变动差异			1,804.83	7,219.31
股权投资成本差额	4,019,587.14	16,078,348.56	4,134,432.47	16,537,729.88
企业合并形成的资产评估增值	29,103,490.13	116,413,960.55	27,706,547.74	110,826,190.96
政府补助	15,287,528.16	61,150,112.65	14,037,528.16	56,150,112.65
合同取得成本			630,424.72	2,521,698.87

(二十六) 其他非流动资产

项目	期末余额	期初余额
预付股权回购款	8,332,883,972.23	7,275,904,805.56
待抵扣增值税进项税额	326,077,802.56	3,360,249,757.09
预付土地出让金	37,483,062.84	47,483,062.84
预付工程及设备款项	4,185,437,920.72	2,693,397,149.21
工程质量保证金	11,915,972.49	24,489,874.07
预缴税款	10,332,367.07	9,740,103.38
开阳高速资产评估增值（注）	63,470,045.94	64,784,878.14
粤运朗日资产评估增值（注）	16,078,348.55	16,537,729.94
粤东高速资产评估增值（注）	3,171,873.58	4,924,278.16
合同取得成本	2,612,767.37	2,521,698.87
其他	531,355,370.79	14,978,425.78
合计	13,520,819,504.14	13,515,011,763.04

注：该类其他非流动资产分别为本集团购买广东开阳高速公路有限公司、广东粤运朗日股份有限公司及广东粤东高速公路实业发展有限公司股权时形成的可辨认净资产评估增值，本集团对该部分评估增值采取自股权购买日起至经营期满止的期间按年平均摊销。

(二十七) 短期借款

1、 短期借款分类

项目	期末余额	期初余额
质押借款		425,340,156.25
抵押借款	145,391,927.90	181,216,071.36
保证借款		
信用借款	1,534,627,014.04	826,596,000.62
合计	1,680,018,941.94	1,433,152,228.23

2、 已逾期未偿还的短期借款情况：无

(二十八) 应付票据

种类	期末余额	期初余额
银行承兑汇票	626,058,533.62	624,461,570.60
商业承兑汇票	6,014,718.43	
合计	632,073,252.05	624,461,570.60

(二十九) 应付账款

账龄	期末余额	期初余额
1 年以内 (含 1 年)	5,770,761,548.00	8,240,337,352.07
1—2 年 (含 2 年)	2,366,374,977.94	1,570,018,512.28
2—3 年 (含 3 年)	954,466,161.99	493,841,776.53
3 年以上	1,570,171,250.86	1,690,483,792.13
合计	10,661,773,938.79	11,994,681,433.01

账龄超过 1 年的重要应付账款:

债权单位名称	期末余额	未偿还原因
广东铭鸿数据有限公司	297,915,077.63	未结算
保利长大工程有限公司	129,295,728.52	未结算
深圳成谷科技有限公司	128,460,844.21	未结算
佛山市顺德区土地储备发展中心	76,112,265.35	未结算
阳江市高速公路建设工程指挥部	68,176,860.00	预留款项
广东冠粤路桥有限公司	59,675,166.54	未结算
梅州市国土资源局	57,400,000.00	未结算
五华县人民政府	54,865,273.65	未结算
广州市番禺区人民政府征用办公室	52,472,443.37	未结算
紫金县紫惠高速公路建设领导小组办公室	49,461,737.00	未结算
揭阳市自然资源局	48,650,000.00	未结算
四会市国土资源局	40,986,080.00	未结算
中铁十二局集团有限公司	40,008,874.24	未结算
中国建筑一局(集团)有限公司	39,412,755.08	未结算
深圳市龙岗区人民政府	39,108,207.06	未结算
中山市国土资源局	38,729,831.09	未结算
广西建工集团第一建筑工程有限责任公司	38,276,477.81	未结算

债权单位名称	期末余额	未偿还原因
佛山市国土资源局	30,507,598.21	未结算
北京万集科技股份有限公司	30,374,410.60	未结算
广州市埃特斯通讯设备有限公司	29,262,550.43	未结算
紫金县人民政府	28,906,683.34	未结算
揭西县人民政府	28,804,257.53	未结算
潮惠高速公路惠东段建设工程指挥部	27,446,339.11	未结算
中山市征地拆迁管理办公室	27,377,228.05	未结算
肇庆市公路局	26,492,228.26	未结算
中铁十七局集团有限公司	23,113,075.68	未结算
中铁十四局集团有限公司	22,461,988.29	未结算
深圳市金溢科技股份有限公司	22,110,366.56	未结算
茂名市电白区二运运输有限公司	18,600,294.00	未结算
壳牌新粤(佛山)沥青有限公司	17,985,205.08	未结算
广中江高速公路项目管理处	17,466,700.00	未结算
中铁隧道局集团有限公司	17,189,690.04	未结算
广东五华二建工程有限公司	16,126,072.64	未结算
揭阳空港经济区高速公路建设工程指挥部	15,652,614.03	未结算
清远市人民政府	15,519,335.00	未结算
汕头市人民政府	14,609,840.06	未结算
广东冠粤路桥有限公司	14,426,240.00	未结算
东莞东交沥青有限公司	12,699,642.70	未结算
中铁二十三局集团有限公司	12,504,845.20	未结算
广东省交通规划设计研究院股份有限公司	12,448,750.50	未结算
中交第二公路工程局有限公司	12,347,911.00	未结算
广州市中心区交通建设公司	11,603,096.50	未结算
二广高速公路怀集段征地拆迁工作协调小组办公室	11,205,561.57	未结算
珠海交通集团有限公司	10,638,451.47	未结算
河源市人民政府	10,210,900.00	未结算
广东飞达交通工程有限公司	10,147,437.70	未结算
合计	1,807,246,935.10	



(三十) 预收款项

账龄	期末余额	期初余额
1 年以内 (含 1 年)	345,244,588.87	200,943,906.73
1 年以上	31,898,219.52	44,574,849.83
合计	377,142,808.39	245,518,756.56

账龄超过 1 年的重要预收款项

债权单位名称	期末余额	未结转原因
广州市高速公路有限公司	22,000,000.00	合同结算金额未确定
合计	22,000,000.00	

(三十一) 合同负债情况

项目	期末余额	期初余额
预收工程款	148,310,656.92	311,838,267.47
预收服务款	159,389,351.66	297,895,339.63
预收货款	55,837,645.88	50,504,379.44
预收运费	16,144,978.44	15,284,081.17
预收房款	30,084,780.55	
合计	409,767,413.45	675,522,067.71

(三十二) 吸收存款及同业存放

项目	期末余额	期初余额
活期存款	15,458,016.68	103,451,662.98
定期存款		
合计	15,458,016.68	103,451,662.98

(三十三) 应付职工薪酬

1、 应付职工薪酬列示

项目	期初余额	本期增加	本期减少	期末余额
一、短期薪酬	549,521,518.96	6,930,162,952.54	6,910,675,373.52	569,009,097.98
二、离职后福利-设定 提存计划	30,843,179.74	940,104,081.99	902,972,736.56	67,974,525.17
三、辞退福利	18,628,205.62	124,635,164.07	130,815,676.37	12,447,693.32

项目	期初余额	本期增加	本期减少	期末余额
四、一年内到期的其他福利	11,448,460.53	7,070,409.71	8,324,109.19	10,194,761.05
五、其他	53,600.00	1,316,270.14	1,316,270.14	53,600.00
合计	610,494,964.85	8,003,288,878.45	7,954,104,165.78	659,679,677.52

## 2、 短期薪酬列示

项目	期初余额	本期增加	本期减少	期末余额
一、工资、奖金、津贴和补贴	282,883,130.47	5,342,541,583.41	5,363,563,101.01	261,861,612.87
二、职工福利费	5,056,119.17	446,267,558.32	443,488,001.40	7,835,676.09
三、社会保险费	9,361,967.44	331,697,735.39	327,863,506.51	13,196,196.32
其中：医疗保险费及生育保险费	1,931,423.83	285,698,567.02	284,928,923.16	2,701,067.69
工伤保险费	435,047.99	13,447,645.51	12,935,103.52	947,589.98
其他	6,995,495.62	32,551,522.86	29,999,479.83	9,547,538.65
四、住房公积金	5,112,313.35	518,276,902.40	517,694,576.40	5,694,639.35
五、工会经费和职工教育经费	235,455,785.26	154,766,049.11	123,946,947.87	266,274,886.50
六、短期带薪缺勤				
七、短期利润分享计划				
八、其他短期薪酬	11,652,203.27	136,613,123.91	134,119,240.33	14,146,086.85
合计	549,521,518.96	6,930,162,952.54	6,910,675,373.52	569,009,097.98

## 3、 设定提存计划列示

项目	期初余额	本期增加	本期减少	期末余额
一、基本养老保险	19,931,254.44	614,522,959.86	582,545,840.66	51,908,373.64
二、失业保险费	510,547.86	16,862,174.10	16,088,899.74	1,283,822.22
三、企业年金缴费	10,401,377.44	308,718,948.03	304,337,996.16	14,782,329.31
合计	30,843,179.74	940,104,081.99	902,972,736.56	67,974,525.17

(三十四) 应交税费

项目	期初余额	本期应交	本期已交	期末余额
增值税	236,988,355.82	1,440,494,113.87	1,481,979,068.97	195,503,400.72
企业所得税	1,106,836,583.02	1,745,637,719.68	2,247,043,099.41	605,431,203.29
城市维护建设税	15,582,892.68	87,204,675.26	90,898,143.29	11,889,424.65
房产税	15,193,318.82	114,110,547.77	115,366,120.58	13,937,746.01
土地使用税	1,264,465.99	39,905,283.73	39,789,350.11	1,380,399.61
个人所得税	55,260,692.27	84,188,981.41	91,168,061.11	48,281,612.57
教育费附加（含地方教育费附加）	11,688,009.32	69,573,664.18	72,282,961.16	8,978,712.34
其他税费	29,302,764.29	66,586,211.41	79,997,709.91	15,891,265.79
合计	1,472,117,082.21	3,647,701,197.31	4,218,524,514.54	901,293,764.98

(三十五) 其他应付款

项目	期末余额	期初余额
应付利息		
应付股利	257,160,812.82	49,978,656.58
其他应付款项	8,284,543,994.60	8,306,702,137.43
合计	8,541,704,807.42	8,356,680,794.01

1、 应付股利

项目	期末余额	期初余额
普通股股利	256,695,312.82	49,513,156.58
划分为权益工具的优先股\永续债股利		
其他	465,500.00	465,500.00
合计	257,160,812.82	49,978,656.58

2、 其他应付款项

(1) 按款项性质列示其他应付款项

项目	期末余额	期初余额
待清算通行费	3,033,626,801.53	3,311,597,170.75
应付工程质量保证金	1,407,648,163.65	1,780,237,717.24
暂收股东款项	880,000,000.00	

项目	期末余额	期初余额
应付工程履约保证金	670,236,701.56	861,448,383.18
往来款	241,965,851.56	490,928,460.22
优良工程价款和安全生产保障费等工程价款	64,591,619.98	227,924,913.33
代建项目工程进度款	110,011,476.23	177,651,939.99
应付交通厅款项	114,696,201.00	143,139,835.30
代收代付工程材料款	135,743,074.47	124,938,953.94
应付投标保证金	75,842,455.73	56,899,573.30
押金	45,153,674.89	48,153,701.00
应付征地拆迁费	66,892,900.52	38,804,202.82
代收代付竣工文件编制费和保险费	14,104,257.08	23,927,043.38
代收代付竣工验收和信息管理等技术费用	120,000.00	140,000.00
其他	1,423,910,816.40	1,020,910,242.98
合计	8,284,543,994.60	8,306,702,137.43

(2) 账龄超过一年的重要其他应付款项

债权单位名称	期末余额	未偿还原因
保利长大工程有限公司	334,972,383.00	质保金及未结算
广东冠粤路桥有限公司	111,047,693.04	质保金及未结算
广东省交通厅	110,160,336.07	历史债务未清理
中铁十二局集团有限公司	102,948,351.54	质保金及未结算
中交第二航务工程局有限公司	90,051,620.69	质保金及未结算
中交第二公路工程局有限公司	55,005,434.39	质保金及未结算
中铁十一局集团有限公司	45,042,506.27	质保金及未结算
中国石化销售有限公司	43,200,000.00	质保金及未结算
比亚迪汽车工业有限公司	38,050,000.00	质保金及未结算
清远市嘉富投资有限公司	30,409,189.52	质保金及未结算
中山市国土资源局	27,525,847.82	质保金及未结算
中铁十七局集团有限公司	27,223,125.21	质保金及未结算
鹤山市人民政府	25,748,197.70	质保金及未结算
中交路桥建设有限公司	24,431,064.00	质保金及未结算
梅州市国土局	23,602,408.86	质保金及未结算
金润商业保理(上海)有限公司	23,000,000.00	质保金及未结算

债权单位名称	期末余额	未偿还原因
中交一公局桥隧工程有限公司	22,824,827.40	质保金及未结算
罗定市罗冲一级公路有限公司	21,072,532.44	质保金及未结算
中国铁建港航局集团有限公司	17,878,001.84	质保金及未结算
湛江浪淘工程有限公司	16,673,494.15	质保金及未结算
蕉岭县宏量汽车运输有限公司	16,000,000.00	质保金及未结算
中铁一局集团有限公司	14,391,338.13	质保金及未结算
广东晶通公路工程建设集团有限公司	14,365,660.00	质保金及未结算
广州市市政集团有限公司	13,710,125.43	质保金及未结算
广州市公路工程公司	11,748,492.42	质保金及未结算
中铁七局集团有限公司	10,302,694.70	质保金及未结算
合计	1,271,385,324.62	

(三十六) 一年内到期的非流动负债

项目	期末余额	期初余额
1年内到期的长期借款	8,546,278,807.91	8,624,887,097.08
1年内到期的应付债券	888,816,411.16	1,203,683,893.76
1年内到期的长期应付款	85,235,615.18	320,785,621.79
1年内到期的其他长期负债	16,957,974.67	9,333,933.38
1年内到期的租赁负债	226,655,259.94	247,447,024.88
合计	9,763,944,068.86	10,406,137,570.89

注：一年内到期的应计利息与其款项本金汇总披露。

(三十七) 其他流动负债

项目	期末余额	期初余额
短期应付债券		
待转销项税额	1,349,872.74	1,733,346.27
合同负债税金	36,446,188.50	51,910,488.81
应付融资款	19,500,000.00	35,000,000.00
合计	57,296,061.24	88,643,835.08

(三十八) 长期借款

项目	期末余额	期初余额	期末利率区间 (%)
质押借款	215,803,943,073.53	208,011,032,827.58	2.7-6.2
抵押借款	1,876,406,887.40	1,778,254,775.02	2.675-4.9
保证借款	3,930,540,464.00	3,680,170,000.00	3.1-4.655
信用借款	23,834,922,009.59	20,547,262,979.06	1.2-5.43143
合计	245,445,812,434.52	234,016,720,581.66	

注：年末本公司不存在已到期未偿还的长期借款。

(三十九) 应付债券

1、 应付债券

项目	期末余额	期初余额
公司债券	37,000,000,000.00	32,500,000,000.00
中期票据	3,458,381,232.94	3,457,434,086.58
美元债	3,476,497,703.83	
合计	43,934,878,936.77	35,957,434,086.58

2、 应付债券的增减变动：（不包括划分为金融负债的优先股、永续债等其他金融工具）

债券名称	面值	发行日期	票面利率	债券期限	发行金额	期初余额	本期发行
13 粤交通 MTN1	500,000,000.00	2013/01/29	5.59%	15 年	500,000,000.00	500,000,000.00	
13 粤交通 MTN2	1,500,000,000.00	2013/04/24	5.39%	15 年	1,500,000,000.00	1,500,000,000.00	
10 广东高速债	2,000,000,000.00	2010/07/02	4.68%	15 年	2,000,000,000.00	2,000,000,000.00	
12 广东高速债	1,500,000,000.00	2012/06/26	5.36%	15 年	1,500,000,000.00	1,500,000,000.00	
14 广东高速债	2,000,000,000.00	2014/10/29	5.40%	15 年	2,000,000,000.00	2,000,000,000.00	
16 粤高 01 债	2,000,000,000.00	2016/06/16	4.10%	15 年	2,000,000,000.00	2,000,000,000.00	
16 粤高 02 债	1,000,000,000.00	2016/08/11	3.57%	15 年	1,000,000,000.00	1,000,000,000.00	
18 广东高速债 01	1,000,000,000.00	2018/12/13	4.65%	15 年	1,000,000,000.00	1,000,000,000.00	
19 广东高速债 01	2,000,000,000.00	2019/07/31	4.59%	15 年	2,000,000,000.00	2,000,000,000.00	
21 粤高 01	1,500,000,000.00	2021/04/22	3.78%	10 年	1,500,000,000.00	1,500,000,000.00	
21 粤高 02	500,000,000.00	2021/04/22	4.05%	15 年	500,000,000.00	500,000,000.00	
22 粤高 01	1,000,000,000.00	2022/04/21	3.40%	10 年	1,000,000,000.00		1,000,000,000.00
22 粤高 02	1,000,000,000.00	2022/04/21	3.78%	15 年	1,000,000,000.00		1,000,000,000.00
10 粤路建债	2,000,000,000.00	2010/07/16	4.65%	15 年	2,000,000,000.00	2,000,000,000.00	
13 粤路建债	2,000,000,000.00	2013/03/29	5.44%	15 年	2,000,000,000.00	2,000,000,000.00	
15 粤路建债	1,500,000,000.00	2015/12/11	4.25%	15 年	1,500,000,000.00	1,500,000,000.00	
19 粤路建债	2,000,000,000.00	2019/03/21	4.62%	15 年	2,000,000,000.00	2,000,000,000.00	
21 粤路建债	1,000,000,000.00	2021/04/26	3.78%	7 年	1,000,000,000.00	1,000,000,000.00	

债券名称	面值	发行日期	票面利率	债券期限	发行金额	期初余额	本期发行
22 粤路建债	1,000,000,000.00	2022/04/22	3.40%	7 年	1,000,000,000.00		1,000,000,000.00
14 粤路桥 MTN001	1,000,000,000.00	2014/05/08	6.30%	10 年	1,000,000,000.00	30,000,000.00	
2015 粤路桥债 1580092	2,000,000,000.00	2015/05/21	5.18%	15 年	2,000,000,000.00	2,000,000,000.00	
2016 粤桥 01	3,000,000,000.00	2016/07/12	4.00%	15 年	3,000,000,000.00	3,000,000,000.00	
2016 粤桥 02	2,000,000,000.00	2016/09/23	3.69%	15 年	2,000,000,000.00	2,000,000,000.00	
2018 粤桥 01	500,000,000.00	2018/08/16	4.50%	15 年	500,000,000.00	500,000,000.00	
2018 粤桥 02	1,500,000,000.00	2018/11/19	4.70%	15 年	1,500,000,000.00	1,500,000,000.00	
2021 粤桥 01	1,500,000,000.00	2021/04/19	3.83%	8 年	1,500,000,000.00	1,500,000,000.00	
2022 粤桥 01	1,500,000,000.00	2022/11/07	3.05%	10 年	1,500,000,000.00		1,500,000,000.00
19 粤高速 MTN001	680,000,000.00	2019/02/27	4.00%	5 年	680,000,000.00	679,025,866.59	
20 粤高速 MTN001	750,000,000.00	2020/03/13	3.00%	5 年	750,000,000.00	748,408,219.99	
5 亿美元债券	3,482,300,000.00	2022/01/18	2.36%	5 年	3,482,300,000.00		3,482,300,000.00
合计					44,912,300,000.00	35,957,434,086.58	7,982,300,000.00

(续上表)

债券名称	按面值计提利息	本期支付利息	溢折价摊销	本期偿还	列转一年内到期非 流动负债	期末余额
13 粤交通 MTN1	27,950,000.00	27,950,000.00				500,000,000.00
13 粤交通 MTN2	80,850,000.00	80,850,000.00				1,500,000,000.00



债券名称	按面值计提利息	本期支付利息	溢折价摊销	本期偿还	列转一年内到期非 流动负债	期末余额
10 广东高速债	95,594,449.32	48,666,230.14			46,928,219.18	2,000,000,000.00
12 广东高速债	80,400,000.00	38,768,219.17			41,631,780.83	1,500,000,000.00
14 广东高速债	108,000,000.00	89,063,013.70			18,936,986.30	2,000,000,000.00
16 粤高 01 债	82,000,000.00	37,293,150.68			44,706,849.32	2,000,000,000.00
16 粤高 02 债	35,700,000.00	21,713,424.66			13,986,575.34	1,000,000,000.00
18 广东高速债 01	48,920,547.95	46,500,000.00			2,420,547.95	1,000,000,000.00
19 广东高速债 01	91,800,000.00	53,067,945.20			38,732,054.80	2,000,000,000.00
21 粤高 01	56,699,999.99	17,398,356.16			39,301,643.83	1,500,000,000.00
21 粤高 02	20,250,000.00	6,213,698.63			14,036,301.37	500,000,000.00
22 粤高 01	23,660,273.97				23,660,273.97	1,000,000,000.00
22 粤高 02	26,304,657.53				26,304,657.53	1,000,000,000.00
10 粤路建债	43,060,273.97				43,060,273.97	2,000,000,000.00
13 粤路建债	82,866,849.32				82,866,849.32	2,000,000,000.00
15 粤路建债	67,417,808.22	63,750,000.00			3,667,808.22	1,500,000,000.00
19 粤路建债	71,388,493.15				71,388,493.15	2,000,000,000.00
21 粤路建债	25,786,849.32				25,786,849.32	1,000,000,000.00
22 粤路建债	23,380,822.11				23,380,822.11	1,000,000,000.00
14 粤路桥 MTN001	960,000.00	960,000.00				30,000,000.00

债券名称	按面值计提利息	本期支付利息	溢折价摊销	本期偿还	列转一年内到期非 流动负债	期末余额
2015 粤路桥债 1580092	103,600,000.00	103,600,000.00				2,000,000,000.00
2016 粤桥 01	120,000,000.00	120,000,000.00				3,000,000,000.00
2016 粤桥 02	73,800,000.00	73,800,000.00				2,000,000,000.00
2018 粤桥 01	24,500,000.00	24,500,000.00				500,000,000.00
2018 粤桥 02	70,500,000.00	70,500,000.00				1,500,000,000.00
2021 粤桥 01	57,450,000.00	57,450,000.00				1,500,000,000.00
2022 粤桥 01	6,768,493.15				6,768,493.15	1,500,000,000.00
19 粤高速 MTN001	27,200,000.00		-450,610.40	27,200,000.00		679,476,476.99
20 粤高速 MTN001	22,500,000.00		-496,535.96	22,500,000.00		748,904,755.95
5 亿美元债券			5,802,296.17			3,476,497,703.83
合计	1,605,309,518.00	988,044,038.34	4,855,149.81	49,700,000.00	567,565,479.66	43,934,878,936.77

注：上述公司债券及中期票据的简称、金额、债券票面利率、债券期限以及用途参见“财务报表附注十二、按照有关财务会计制度应披露的其他内容”。

(四十) 租赁负债

项目	期末余额	期初余额
租赁负债	1,146,667,910.21	1,293,915,507.32
减：重分类至一年内到期的非流动负债	226,655,259.94	247,447,024.88
租赁负债净额	920,012,650.27	1,046,468,482.44

(四十一) 长期应付款

项目	期初余额	本期增加	本期减少	期末余额
长期应付款	488,737,246.44	117,351,467.01	321,311,353.13	284,777,360.32
专项应付款	74,597,942.36			74,597,942.36
合计	563,335,188.80	117,351,467.01	321,311,353.13	359,375,302.68

1、 长期应付款

项目	期末余额	期初余额
融资性售后回租（注 <sup>1</sup> ）		181,732,557.15
保利长大工程有限公司垫款	50,000,000.00	58,614,071.60
购车款	101,849,215.63	152,218,591.03
广东省交通运输厅	34,780,000.00	34,780,000.00
广东番禺大桥有限公司	63,700,000.00	24,700,000.00
其他	34,448,144.69	36,692,026.66
合计	284,777,360.32	488,737,246.44

注<sup>1</sup>：子公司广东省路桥建设发展有限公司以京珠高速公路（K2125+420 至 K2150+420）路基路面资产及附属设施与建信金融租赁股份有限公司（以下简称“建信金融”）开展融资性售后回租，融取 15 亿元资金，融资租赁期限 10 年，租赁合同利率为中国人民银行公布施行的五年期以上人民币贷款基准利率下浮 12%（一年一调），担保方式为京珠南高速公路 10%收费权质押担保。截止 2022 年 12 月 31 日，应付建信金融 0.00 元，其中长期应付款期末余额 0.00 元，划转一年内到期的非流动负债 0.00 元。

2、 专项应付款

项目	期初余额	本期增加	本期减少	期末余额
银盏管理中心地上附着物征收补偿款（注 <sup>1</sup> ）	74,595,157.86			74,595,157.86

项目	期初余额	本期增加	本期减少	期末余额
战备专项款	2,784.50			2,784.50
合计	74,597,942.36			74,597,942.36

注 1: 2019 年 7 月, 广东省高速公路有限公司与清远市土地开发储备局签署银盏管理中心地上附着物征收补偿款协议书, 清远市政府为了计划实施公共利益需求征收广清高速公路银盏管理中心地上附着物, 对银盏地上附着物及办公设备等的重置成本和搬迁费用按评估结果支付征收补偿款 76,510,003.00 元。根据《企业会计准则解释第 3 号》(财会[2009]8 号)关于整体搬迁补偿的规定, 广东省高速公路有限公司将收到款项作为专项应付款核算。2019 年因拆迁银盏宿舍楼和网球场净损失 1,914,845.14 元, 相应结转 1,914,845.14 元至营业外收入。

#### (四十二) 长期应付职工薪酬

##### 1、 长期应付职工薪酬明细表

项目	期初余额	本期增加	本期减少	期末余额
一、离职后福利-设定受益计划净负债	184,909,154.26	10,544,383.14	19,372,048.25	176,081,489.15
二、辞退福利	43,273.00		43,273.00	
三、其他长期福利				
合计	184,952,427.26	10,544,383.14	19,415,321.25	176,081,489.15

##### 2、 设定受益计划变动情况

###### (1) 设定受益计划义务现值

项目	2022 年	2021 年
1. 年初余额	196,357,614.79	211,485,456.48
其中: 一年内支付的部分	11,448,460.53	16,492,724.25
2. 计入当期损益的设定受益成本	5,076,114.22	3,179,950.53
(1) 当期服务成本	276,879.73	4,056,063.93
(2) 结算利得		-6,056,766.26
(3) 利息净额	4,799,234.49	5,180,652.86
3. 计入其他综合收益的设定受益成本	5,468,268.92	4,623,657.05
(1) 精算利得	5,468,268.92	4,623,657.05
4. 其他变动	-21,015,647.73	-22,931,449.27
(1) 已支付的福利	-21,015,647.73	-22,931,449.27
5. 年末余额	185,886,350.20	196,357,614.79
其中: 一年内支付的部分	9,804,861.05	11,448,460.53

(2) 设定受益计划重大精算假设及敏感性分析

① 精算假设说明

精算假设包括人口统计假设和财务假设。人口统计假设包括死亡率、职工的离职率、伤残率、提前退休率等。财务假设包括折现率、福利水平和未来薪酬等。本集团人口统计假设方面本报告只考虑死亡率。财务假设方面本报告只考虑折现率。

1) 死亡率

使用保险行业的通用生命表“中国人寿保险业经验生命表(2000~2003)”养老金业务死亡率。

2) 利率

参考近年长期国债交易利率和优质公司债的利率情况，将年利率假设为 4.00%。

②敏感性分析结果说明

1) 死亡率敏感性分析结果

当其他因素不变，当死亡率上升时，未来的补贴发放减少，从而每年的设定受益计划义务现值减少。当死亡率下降时，未来的补贴发放增加，设定受益计划义务现值增加。当死亡率在比基准水平上升 5%时，负债减少人民币 1,295,035.37 元。

2) 利率敏感性分析结果

当其他因素不变，利率高于基准水平时，每年的设定受益计划义务现值降低；当利率低于基准水平时，每年的设定受益计划义务现值上升。当年利率上升到 4.10%时，对于基准水平而言，负债减少人民币 1,085,664.95 元。

(四十三) 预计负债

项目	期末余额	期初余额
对外提供担保	68,420,000.00	68,420,000.00
未决诉讼	704,266.42	
合计	69,124,266.42	68,420,000.00

(四十四) 递延收益

项目	期初余额	本期增加	本期减少	期末余额
政府补助	1,162,616,480.88	166,190,445.49	234,901,990.84	1,093,904,935.53
租赁费收入	293,887,479.77	9,094,873.88	29,420,632.42	273,561,721.23
合计	1,456,503,960.65	175,285,319.37	264,322,623.26	1,367,466,656.76

涉及政府补助的项目：

项目	期初余额	本期新增补助金额	本期计入当期损益金额	其他减少	期末余额
取消省界收费站政府补助	432,427,062.02	1,566,608.00	115,838,645.64		318,155,024.38
广深高速新塘立交主线段改扩建补助款	300,000,000.00				300,000,000.00
购置固定资产补贴	203,415,103.13	42,661,775.38	86,758,701.24		159,318,177.27
申堂互通立交工程建设前期启动资金	3,000,000.00	107,758,300.00			110,758,300.00
公交站及站场补贴	111,420,902.60	4,276,613.92	8,438,725.30		107,258,791.22
鹤洲宿舍楼、办公楼和养护站搬迁补助	34,321,126.01		5,777,967.36		28,543,158.65
公路交通安全与应急保障技术及装备行业研发中心专项资金	15,733,666.80		2,232,291.49		13,501,375.31
站场及广告位租金	13,801,421.26		875,949.98		12,925,471.28
官渡立交项目	10,754,076.13		616,196.66		10,137,879.47
面向智慧公路的人工智能应用创新体系及技术平台		4,200,000.00			4,200,000.00
广韶高速西联互通由政府承担部分	4,508,774.16		932,849.88		3,575,924.28

项目	期初余额	本期新增补助金额	本期计入当期损益金额	其他减少	期末余额
深圳景观提升工程	3,014,115.92		507,426.96		2,506,688.96
充电桩项目政府补助		2,475,454.54	130,056.38		2,345,398.16
码头二期政府补贴	2,238,889.55		93,333.24		2,145,556.31
研发中心项目	1,500,000.00				1,500,000.00
威盛政府补贴	1,011,538.74		112,216.61		899,322.13
东南大学桥梁灾害全程再现与智能信息管理系统科研课题资金	583,600.00				583,600.00
粤交规函 1848 号专项资金	500,000.00				500,000.00
入口劝返检测设备专项资金	556,606.67		174,877.50		381,729.17
深圳大学隧道灾害快速检测评估技术及系统装备科研课题资金	238,600.00	107,600.00			346,200.00
广东省交通运输厅公路智慧自助支付终端技术	180,000.00				180,000.00
道路基础设施智能巡检与在线监测技术		159,400.00			159,400.00
东南大学科研课题资金	144,000.00				144,000.00
综合交通运输与智能交通研发项目	60,000.00				60,000.00
其他补贴	14,606,997.89	2,984,693.65	3,812,752.60		13,778,938.94
21 世纪会议中心科研项目	1,530,000.00		1,530,000.00		
21 世纪议程管理中心课题经费	130,000.00		130,000.00		
基于建养一体化的钢桥面铺装结构优化与快速养护技术研究	120,000.00		120,000.00		
基于 SAP 内养护的桥梁隧道混凝土抗裂性能研究	80,000.00		80,000.00		
安全远程自动化监测与智能管理系统科研补助	160,000.00		160,000.00		

项目	期初余额	本期新增补助金额	本期计入当期损益金额	其他减少	期末余额
基于云网节端模式的智慧公路体系研究与示范项目	4,480,000.00		4,480,000.00		
政府补助高速公路智能系统研发拨款	1,800,000.00		1,800,000.00		
软件开发补助	300,000.00		300,000.00		
合计	1,162,616,480.88	166,190,445.49	234,901,990.84		1,093,904,935.53

## (四十五) 其他非流动负债

项目	期末余额	期初余额
广东粤澳合作发展基金（有限合伙）	8,392,060,000.00	8,392,060,000.00
三水养老补贴	1,274,948.37	1,742,742.40
合计	8,393,334,948.37	8,393,802,742.40

## (四十六) 实收资本

投资者名称	期初余额		本期增加	本期减少	期末余额	
	投资金额	所占比例（%）			投资金额	所占比例（%）
合计	26,800,000,000.00	100.00			26,800,000,000.00	100.00
广东省人民政府	24,120,000,000.00	90.00			24,120,000,000.00	90.00
广东省财政厅	2,680,000,000.00	10.00			2,680,000,000.00	10.00

注：1、公司注册资本业经广东正中珠江会计师事务所有限公司验证，并出具广会所验字[2010]第 100034400019 号验资报告。



2、根据广东省财政厅、广东省人力资源和社会保障厅、广东省人民政府国有资产监督管理委员会于2020年12月3日发布的《广东省财政厅、广东省人力资源和社会保障厅、广东省人民政府国有资产监督管理委员会关于划转部分国有资本充实社保基金有关事项的通知》（粤财资[2020]78号）文件，以2019年12月31日为划转基准日，将本公司10%股权一次性划转至广东省财政厅，由广东省财政厅代广东省政府集中持有。其余90%股权仍由广东省人民政府国有资产监督管理委员会代管，该事项已完成工商变更手续。

#### (四十七) 资本公积

项目	期初余额	本期增加	本期减少	期末余额
一、资本（或股本）溢价（注 <sup>1</sup> ）	2,442,019,818.30	3,324,147.48		2,445,343,965.78
二、拨入项目资本金（注 <sup>2</sup> ）	41,609,278,674.15	1,274,524,526.30		42,883,803,200.45
三、其他资本公积	5,626,453,060.15	75,248,342.92	11,082.67	5,701,690,320.40
（1）被投资单位其他权益变动（注 <sup>3</sup> ）	105,204,419.03	75,248,342.92	11,082.67	180,441,679.28
（2）其他	5,521,248,641.12			5,521,248,641.12
四、原制度资本公积转入	-43,980,074.51			-43,980,074.51
合计	49,633,771,478.09	1,353,097,016.70	11,082.67	50,986,857,412.12
其中：国有独享资本公积				

注<sup>1</sup>：资本（或股本溢价）本期增加3,324,147.48元，主要为：

（1）省高谢边枢纽立交搬迁补偿款结余1,159,500.00元；

（2）本集团内部子公司股权重组溢价2,164,647.48元。

注<sup>2</sup>：拨入项目资本金本期增加 1,274,524,526.30 元，主要为：

- (1) 本公司本报告期收财政厅直接拨付资本金补助 1,057,000,000.00 元，高精度数字底图构建及应用项目（一期）工程项目资本金补助 50,000,000.00 元；
- (2) 子公司省高本报告期收揭普惠南延线项目资本金补助 18,400,000.00 元，深汕西扩建深圳市财政资本金补助 100,000,000.00 元，合计 118,400,000.00 元；
- (3) 子公司路桥收潮汕环线揭阳市财政资本金补助 25,000,000.00 元；
- (4) 广东广惠高速公路有限公司收到地方财政拨入项目资本金 57,350,200.00 元，本集团按照持股比例确认的归属于本集团享有部分 24,124,526.30 元。

注<sup>3</sup>：其他资本公积-被投资单位其他权益变动本期增加 75,248,342.92 元，主要为：

- (1) 本集团持有的保利长大工程有限公司本年度按持股比例计算的专项储备变动 75,035,581.31 元。
  - (2) 本集团按持股比例计算享有的广东省粤普小额再贷款股份有限公司、湖南联智科技股份有限公司除净损益、其他综合收益和利润分配以外所有者权益的其他净资产变动 212.761.61 元；
- 其他资本公积-被投资单位其他权益变动本期减少 11,082.67 元，主要为：
- (1) 广东粤运交通股份有限公司按持股比例确认的联营企业除净损益、其他综合收益和利润分配以外其他净资产变动-11,082.67 元。

(四十八) 专项储备

项目	期初余额	本期增加	本期减少	期末余额	备注
安全生产费	74,323,294.33	38,334,968.20	37,339,719.67	75,318,542.86	
维简费					
其他					
合计	74,323,294.33	38,334,968.20	37,339,719.67	75,318,542.86	

(四十九) 盈余公积

项目	期初余额	本期增加	本期减少	期末余额
法定盈余公积金	2,871,647,993.14	347,270,253.23		3,218,918,246.37
任意盈余公积金	439,283,004.82			439,283,004.82
储备基金				
企业发展基金				
其他				
合计	3,310,930,997.96	347,270,253.23		3,658,201,251.19

(五十) 未分配利润

项目	本期金额	上期金额
上年年末余额	21,512,950,648.13	18,723,233,127.20
期初调整金额		20,583,903.10
本期期初余额	21,512,950,648.13	18,743,817,030.30
本期增加额	2,596,185,035.41	3,747,961,071.35
其中：本期净利润转入	2,596,185,035.41	3,747,961,071.35
其他调整因素		
本期减少额	1,467,896,412.61	978,827,453.52
其中：本期提取盈余公积数	347,270,253.23	236,364,537.48
本期提取一般风险准备	14,865,059.38	
本期分配现金股利数	1,105,761,100.00	742,220,000.00
转增资本		
其他减少		242,916.04
本期期末余额	22,641,239,270.93	21,512,950,648.13

(五十一) 营业收入、营业成本

项目	本期发生额		上期发生额	
	收入	成本	收入	成本
1. 主营业务 小计	49,787,272,513.64	32,966,430,941.79	54,870,722,418.74	35,542,023,494.69
车辆通行费业务	36,226,580,440.27	20,623,680,442.42	40,922,324,102.98	23,184,807,679.61
材料销售业务	5,522,030,350.02	5,231,356,257.27	5,488,274,850.09	5,136,246,604.63
客货运输业务	2,116,219,402.03	2,363,378,686.67	2,551,189,591.72	2,715,802,670.34
服务区运营业务	3,743,426,291.40	3,436,736,206.86	3,673,515,312.54	3,229,124,342.96
工程技术	1,235,541,673.04	832,489,252.34	1,409,439,915.97	921,102,717.56
其他	943,474,356.88	478,790,096.23	825,978,645.44	354,939,479.59
2. 其他业务 小计				
合计	49,787,272,513.64	32,966,430,941.79	54,870,722,418.74	35,542,023,494.69

(五十二) 利息收入与支出

项目	本期发生额	上期发生额
利息收入	238,598,184.07	218,609,422.61
其中：存放同业	210,367,148.74	189,099,335.79
存放中央银行	23,164,270.17	23,356,020.19
发放贷款及垫款	985,298.74	1,893,671.38
买入返售金融资产	4,081,466.42	4,260,395.25
利息支出	2,607,965.12	1,954,739.21
其中：吸收存款	2,607,965.12	1,954,739.21
利息净收入	235,990,218.95	216,654,683.40

(五十三) 财务费用

类别	本期发生额	上期发生额
利息费用	8,961,112,863.71	9,601,052,571.57
其中：租赁负债利息费用	59,543,315.93	62,151,359.05
减：利息收入	317,963,070.01	224,952,553.13

类别	本期发生额	上期发生额
汇兑净损失（净收益以“-”号填列）	273,085,249.02	-76,786,218.03
其他	38,146,025.50	72,273,284.61
合计	8,954,381,068.22	9,371,587,085.02

#### (五十四) 其他收益

项目	本期发生额	上期发生额
增值税即征即退	3,897,547.67	3,366,079.52
新能源车运营补助	202,050,512.73	65,379,502.85
乘车优惠补贴	46,141,049.07	32,919,246.51
公交线路营运补助	113,081,326.78	151,707,956.53
进项税加计扣除及增值税减免	69,306,350.84	36,874,139.77
省界撤站补助	114,276,532.03	113,948,573.97
防疫补助	6,081,392.92	
适岗补贴		12,164,854.98
以工代训补贴款	1,658,730.31	1,906,711.41
留工补助及扩岗补助	14,616,363.00	
稳岗补贴	17,044,540.91	
珠江基建支付广佛利润	78,202,397.07	
其他	67,750,269.42	75,264,876.78
合计	734,107,012.75	493,531,942.32

#### (五十五) 投资收益

项目	本期发生额	上期发生额
权益法核算的长期股权投资收益	1,099,220,471.74	1,183,247,291.78
成本法核算的长期股权投资收益		
处置长期股权投资产生的投资收益	869,200.00	-14,968.27
交易性金融资产持有期间的投资收益	97,732,706.47	165,509,710.93
处置交易性金融资产取得的投资收益	118,926,133.52	141,543,846.80
其他权益工具投资持有期间的投资收益	154,859,300.55	150,466,210.97
债权投资持有期间的投资收益	3,025,515.00	
处置债权投资取得的投资收益		
其他债权投资在持有期间的投资收益		

项目	本期发生额	上期发生额
处置其他债权投资取得的投资收益		
其他非流动金融资产持有期间的投资收益		
处置其他非流动金融资产取得的投资收益		
取得控制权时，股权按公允价值重新计量产生的利得		
丧失控制权后，剩余股权按公允价值重新计量产生的利得		
现金流量套期的无效部分的已实现收益（损失）		
债务重组产生的投资收益		
其他	-5,229,018.88	-46,426,342.25
合计	1,469,404,308.40	1,594,325,749.96

(五十六) 公允价值变动收益

产生公允价值变动收益的来源	本期发生额	上期发生额
交易性金融资产		195,189,946.42
衍生金融资产		
其他非流动金融资产	10,400,000.00	
交易性金融负债		
衍生金融负债		
按公允价值计量的投资性房地产		
其他		
合计	10,400,000.00	195,189,946.42

(五十七) 信用减值损失

项目	本期发生额	上期发生额
坏账损失	-434,987,937.63	-130,418,104.88
债权投资信用减值损失	8,440,000.00	
其他债权投资减值损失		
其他	3,875,000.00	-73,808,308.82
合计	-422,672,937.63	-204,226,413.70

(五十八) 资产减值损失

项目	本期发生额	上期发生额
存货跌价损失		-1,709,102.24
合同资产减值损失	-2,584,134.99	
合同取得成本减值损失		
合同履约成本减值损失		
持有待售资产减值损失		
长期股权投资减值损失		
投资性房地产减值损失		
固定资产减值损失		-289,187,394.23
在建工程减值损失		
生产性生物资产减值损失		
油气资产减值损失		
使用权资产减值损失		
无形资产减值损失	-2,956,979.57	
商誉减值损失	-69,594,120.21	-19,516,537.14
其他		261,895.07
合计	-75,135,234.77	-310,151,138.54

(五十九) 资产处置收益

项目	本期发生额	上期发生额	计入当期非经常性损益的金额
机场路房产拆迁补偿款		2,185,738.65	
拱北口岸地下车库及广和路房产处置款	98,278.02	40,100,053.69	98,278.02
运输工具等固定资产处置收益	28,045,555.37	4,109,038.79	28,045,555.37
合计	28,143,833.39	46,394,831.13	28,143,833.39

(六十) 营业外收入

项目	本期发生额	上期发生额	计入当期非经常性损益的金额
非流动资产毁损报废利得	6,658,180.13	6,408,578.80	6,658,180.13
接受捐赠	130,000.00		130,000.00

项目	本期发生额	上期发生额	计入当期非经常性损益的金额
与企业日常活动无关的政府补助	16,994,752.12	9,769,298.11	16,994,752.12
路产损坏赔偿收入	148,884,889.00	114,785,897.03	
建筑物及地上附着物补偿	120,946,347.66	200,957,982.74	120,946,347.66
其他	41,105,934.11	37,729,088.41	38,867,659.62
合计	334,720,103.02	369,650,845.09	183,596,939.53

与企业日常活动无关的政府补助明细:

项目	本期发生额	上期发生额
汕尾城市候机楼建设工程补助资金	300,000.00	
21 世纪会议中心科研项目	1,660,000.00	
鹤洲宿舍楼、办公楼、养护站搬迁补助	6,009,086.04	6,034,721.45
深圳景观提升工程	527,724.00	527,724.00
新冠疫情相关补助	4,502,553.00	
车辆报废补助	228,000.00	
其他补助	3,767,389.08	3,206,852.66
合计	16,994,752.12	9,769,298.11

(六十一) 营业外支出

项目	本期发生额	上期发生额	计入当期非经常性损益的金额
非流动资产毁损报废损失	19,258,508.94	31,563,136.27	19,258,508.94
对外捐赠支出	12,016,845.63	13,480,994.20	12,016,845.63
路产修复支出	109,769,211.45	41,442,288.72	
罚款及滞纳金	2,821,698.36	4,252,840.00	2,821,698.36
其他	18,605,634.57	11,990,207.73	18,491,123.07
合计	162,471,898.95	102,729,466.92	52,588,176.00



(六十二) 所得税费用

项目	本期发生额	上期发生额
当期所得税费用	1,745,637,719.68	2,594,749,987.47
递延所得税调整	689,960,855.56	51,288,286.74
其他		
合计	2,435,598,575.24	2,646,038,274.21

## (六十三) 归属于母公司所有者的其他综合收益

项目	本期发生额			上期发生额		
	税前金额	所得税	税后净额	税前金额	所得税	税后净额
一、以后不能重分类进损益的其他综合收益	-85,594,367.17	-5,480,315.06	-80,114,052.11	-275,328,262.58	-39,834,203.04	-235,494,059.54
1、重新计量设定受益计划净负债或净资产的变动	-4,391,284.34		-4,391,284.34	-3,009,588.65		-3,009,588.65
2、权益法下在被投资单位不能重分类进损益的其他综合收益中享有的份额	2,316,378.06		2,316,378.06	-2,102,037.89		-2,102,037.89
3、其他权益工具投资公允价值变动	-83,519,460.89	-5,480,315.06	-78,039,145.83	-270,216,636.04	-39,834,203.04	-230,382,433.00
4、企业自身信用风险公允价值变动						
5、其他						
二、以后将重分类进损益的其他综合收益	18,403,428.08		18,403,428.08	-6,434,355.26		-6,434,355.26
1、权益法下在被投资单位以后将重分类进损益的其他综合收益中享有的份额	-6,293,953.25		-6,293,953.25	3,325,686.07		3,325,686.07
减：前期计入其他综合收益当期转入损益						
小计	-6,293,953.25		-6,293,953.25	3,325,686.07		3,325,686.07
2、其他债权投资公允价值变动						
减：前期计入其他综合收益当期转入损益						
小计						
3、金融资产重分类计入其他综合收益的金额						
减：前期计入其他综合收益当期转入损益						

项目	本期发生额			上期发生额		
	税前金额	所得税	税后净额	税前金额	所得税	税后净额
小计						
4、其他债权投资信用减值准备						
减：前期计入其他综合收益当期转入损益						
小计						
5、现金流量套期储备						
减：前期计入其他综合收益当期转入损益						
转为被套期项目初始确认金额的调整额						
小计						
6、外币财务报表折算差额	24,697,381.33		24,697,381.33	-9,760,041.33		-9,760,041.33
减：前期计入其他综合收益当期转入损益						
小计	24,697,381.33		24,697,381.33	-9,760,041.33		-9,760,041.33
7、其他						
减：前期计入其他综合收益当期转入损益						
小计						
三、其他综合收益合计	-67,190,939.09	-5,480,315.06	-61,710,624.03	-281,762,617.84	-39,834,203.04	-241,928,414.80

(六十四) 租赁

1、 融资租赁出租人

项目	金额
一、收入情况	
销售损益	518,933.01
租赁投资净额的融资收益	
与未纳入租赁投资净额的可变租赁付款额相关的收入	
二、资产负债表日后将收到的未折现租赁收款额	14,456,130.00
第 1 年	14,456,130.00
第 2 年	
第 3 年	
第 4 年	
第 5 年	
5 年以上	
三、未折现租赁收款额与租赁投资净额的调节	
剩余年度将收到的未折现租赁收款额小计	14,456,130.00
减：未实现融资收益	176,868.97
加：未担保余值的现值	
租赁投资净额	14,279,261.03

### (六十五) 分部信息

根据公司的内部组织结构、管理要求及内部报告制度，本公司的经营业务划分为五个报告分部，分别为公路运营管理、材料物流服务、客货运输服务、服务区经营业务、工程技术服务。分部报告信息根据各分部向管理层报告时采用的会计政策及计量标准披露，这些计量基础与编制财务报表时的会计政策及计量基础保持一致。分部间转移交易以实际交易价格为基础计量。分部收入和分部费用按各分部的实际收入和费用确定。分部资产或负债按经营分部日常活动中使用的可归属于该经营分部的资产或产生的可归属于该经营分部的负债分配。

2022 年度分部报告信息如下：

项目	公路运营管理	材料物流服务	客货运输服务	服务区经营业务	工程技术	其他未分配	分部间相互抵消	合计
一、营业收入	36,594,782,623.70	5,550,956,864.45	2,226,167,384.68	3,743,426,291.40	2,435,231,080.61	1,882,435,611.69	-2,407,129,158.82	50,025,870,697.71
其中：对外交易收入	36,226,580,440.27	5,522,030,350.02	2,116,219,402.03	3,743,426,291.40	1,235,541,673.04	1,182,072,540.95		50,025,870,697.71
分部间交易收入	368,202,183.43	28,926,514.43	109,947,982.65		1,199,689,407.57	700,363,070.74	-2,407,129,158.82	
二、对联营和合营企业的投资收益	1,024,676,929.59	42,256,309.59	-15,616,694.06	5,391,799.63	37,417,598.22	4,193,380.51	901,148.26	1,099,220,471.74
三、资产减值损失			-49,770,139.60			-25,365,095.17		-75,135,234.77
四、信用减值损失	-464,589,220.09	63,851,567.11	-7,744,960.76	-851,488.27	966,755.49	-15,428,800.53	1,123,209.42	-422,672,937.63
五、折旧费和摊销费	14,907,169,367.16	27,539,935.95	685,818,547.55	275,785,055.56	71,335,410.34	188,724,122.94	-468,656,206.46	15,687,716,233.04
六、利润总额	6,119,204,035.57	177,535,851.79	-172,079,654.40	104,557,543.77	207,688,464.54	557,785,885.68	-706,015,000.95	6,288,677,126.00
七、所得税费用	2,105,425,788.26	21,167,821.08	144,809,169.65	28,517,439.30	22,729,179.29	112,949,177.66		2,435,598,575.24
八、净利润	4,013,778,247.31	156,368,030.71	-316,888,824.05	76,040,104.47	184,959,285.25	444,836,708.02	-706,015,000.95	3,853,078,550.76
九、资产总额	465,012,484,409.20	4,520,102,433.63	6,406,714,444.03	3,603,135,254.24	2,907,684,579.57	37,049,895,430.20	-50,089,347,482.77	469,410,669,068.10
十、负债总额	333,172,149,753.25	3,324,727,711.12	3,936,706,349.00	2,930,508,799.89	1,793,946,475.72	30,464,102,939.06	-40,140,021,445.00	335,482,120,583.04

项目	公路运营管理	材料物流服务	客货运输服务	服务区经营业务	工程技术	其他未分配	分部间相互抵消	合计
十一、其他重要的非现金项目	1,076,261,557.69	18,166,354.56	-72,110,690.10	2,058,111.13	37,417,598.22	4,193,380.51		1,065,986,312.01
对联营企业和合营企业的长期股权投资权益								
法核算增加额	1,076,261,557.69	18,166,354.56	-72,110,690.10	2,058,111.13	37,417,598.22	4,193,380.51		1,065,986,312.01

## 2021 年度分部报告信息如下:

项目	公路运营管理	材料物流服务	客货运输服务	服务区经营业务	工程技术	其他未分配	分部间相互抵消	合计
一、营业收入	41,176,830,030.26	5,657,299,316.54	2,635,290,895.30	3,673,515,312.54	3,236,077,573.74	1,637,088,919.36	-2,926,770,206.39	55,089,331,841.35
其中: 对外交易收入	40,922,324,102.98	5,488,274,850.09	2,551,189,591.72	3,673,515,312.54	1,409,439,915.97	1,044,588,068.05		55,089,331,841.35
分部间交易收入	254,505,927.28	169,024,466.45	84,101,303.58		1,826,637,657.77	592,500,851.31	-2,926,770,206.39	
二、对联营和合营企业的投资收益	1,045,505,622.71	71,610,072.76	-9,988,421.26	6,235,106.53	74,681,873.88	-5,015,429.42	218,466.58	1,183,247,291.78
三、资产减值损失	-289,187,394.23		-19,254,642.07		-1,709,102.24	-		-310,151,138.54
四、信用减值损失	12,991,297.72	-179,009,158.68	-7,668,358.46	1,390,907.12	8,744,551.62	-40,967,921.24	292,268.22	-204,226,413.70
五、折旧费和摊销费	17,156,688,735.89	27,457,987.50	755,395,936.32	243,930,768.48	51,860,698.73	214,747,622.07	-472,949,586.02	17,977,132,162.97
六、利润总额	7,954,531,399.74	107,051,718.28	-569,060,803.34	242,289,601.74	344,824,817.28	532,032,617.18	-211,098,260.04	8,400,571,090.84
七、所得税费用	2,385,847,265.26	47,229,236.10	-1,954,336.34	60,923,826.89	33,971,024.80	120,021,257.50		2,646,038,274.21
八、净利润	5,568,684,134.48	59,822,482.18	-567,106,467.00	181,365,774.85	310,853,792.48	412,011,359.68	-211,098,260.04	5,754,532,816.63
九、资产总额	442,928,709,734.96	4,795,840,447.61	7,472,232,384.36	3,647,033,526.71	3,037,178,393.26	35,130,387,310.61	-46,902,032,283.84	450,109,349,513.67
十、负债总额	312,047,338,141.55	3,384,366,087.70	4,835,450,767.13	2,931,510,152.42	1,885,377,938.13	28,524,096,023.07	-34,918,371,516.01	318,689,767,593.99

广东省交通集团有限公司

2022 年度

财务报表附注

项目	公路运营管理	材料物流服务	客货运输服务	服务区经营业务	工程技术	其他未分配	分部间相互抵消	合计
十一、其他重要的非现金项目	1,142,649,803.43	21,878,732.87	-6,075,796.02	2,196,165.76	74,681,873.88	-5,015,429.42		1,230,315,350.50
对联营企业和合营企业的长期股权投资权益								
法核算增加额	1,142,649,803.43	21,878,732.87	-6,075,796.02	2,196,165.76	74,681,873.88	-5,015,429.42		1,230,315,350.50

(六十六) 合并现金流量表

1、 将净利润调节为经营活动现金流量的信息情况

补充资料	本期发生额	上期发生额
1、将净利润调节为经营活动现金流量：		
净利润	3,853,078,550.76	5,754,532,816.63
加：资产减值损失	75,135,234.77	310,151,138.54
信用减值损失	422,672,937.63	204,226,413.70
固定资产折旧、油气资产折耗、生产性生物资产折旧	13,979,747,915.89	16,089,862,871.59
使用权资产折旧	203,251,332.95	220,347,230.64
无形资产摊销	1,342,827,602.61	1,469,054,403.93
长期待摊费用摊销	147,042,614.54	146,761,374.06
处置固定资产、无形资产和其他长期资产的损失（收益以“-”号填列）	-28,143,833.39	-46,420,228.23
固定资产报废损失（收益以“-”号填列）	12,600,328.81	25,223,565.79
公允价值变动损失（收益以“-”号填列）	-10,400,000.00	-195,189,946.42
财务费用（收益以“-”号填列）	9,603,370,007.05	9,721,292,484.05
投资损失（收益以“-”号填列）	-1,469,404,308.40	-1,594,325,749.96
递延所得税资产减少（增加以“-”号填列）	553,918,712.81	-52,779,076.84
递延所得税负债增加（减少以“-”号填列）	124,612,988.71	-28,222,850.74
存货的减少（增加以“-”号填列）	-112,700,260.02	472,760,761.91
经营性应收项目的减少（增加以“-”号填列）	3,567,340,510.78	1,613,872,218.42
经营性应付项目的增加（减少以“-”号填列）	-3,215,302,571.44	-989,999,163.76
其他		
经营活动产生的现金流量净额	29,049,647,764.06	33,121,148,263.31
2、不涉及现金收支的重大投资和筹资活动：		
债务转为资本		
一年内到期的可转换公司债券		
融资租入固定资产		
3、现金及现金等价物净变动情况：		
现金的期末余额	28,471,543,146.43	17,947,511,186.65
减：现金的期初余额	17,947,511,186.65	18,737,868,224.10
加：现金等价物的期末余额		



补充资料	本期发生额	上期发生额
减：现金等价物的期初余额		
现金及现金等价物净增加额	10,524,031,959.78	-790,357,037.45

## 2、 本期取得子公司和收到处置子公司的现金净额情况

项目	金额
一、本期发生的企业合并于本期支付的现金或现金等价物	166,082,371.07
减：购买日子公司持有的现金及现金等价物	
加：以前期间发生的企业合并于本期支付的现金或现金等价物	
取得子公司支付的现金净额	166,082,371.07
二、本期处置子公司于本期收到的现金或现金等价物	79,295,657.09
减：丧失控制权日子公司持有的现金及现金等价物	5,813,143.87
加：以前期间处置子公司于本期收到的现金或现金等价物	
处置子公司收到的现金净额	73,482,513.22

## 3、 现金和现金等价物的构成

项目	期末余额	期初余额
一、现金	28,471,543,146.43	17,947,511,186.65
其中：库存现金	5,355,011.90	6,812,163.73
可随时用于支付的数字货币		
可随时用于支付的银行存款	28,452,503,491.52	17,923,067,082.78
可随时用于支付的其他货币资金	13,684,643.01	17,631,940.14
可用于支付的存放中央银行款项		
存放同业款项		
拆放同业款项		
二、现金等价物		
其中：三个月内到期的债券投资		
三、期末现金及现金等价物余额	28,471,543,146.43	17,947,511,186.65
其中：母公司或集团内子公司使用受限制的现金和现金等价物		

(六十七) 外币货币性项目

项目	期末外币余额	折算汇率	期末折算人民币余额
货币资金			2,261,609,654.48
其中：美元	287,395,431.96	6.9646	2,001,594,225.43
欧元			
港币	289,937,615.47	0.8933	259,001,271.90
葡币	1,171,082.16	0.8660	1,014,157.15
应收账款			352,118,495.43
其中：美元	44,120,229.19	6.9646	307,279,748.22
欧元			
港币	50,194,500.40	0.8933	44,838,747.21
短期借款			406,282,540.19
其中：美元	46,811,778.21	6.9646	326,025,310.52
欧元			
港币	89,843,534.84	0.8933	80,257,229.67
长期借款			2,923,866,603.32
其中：美元	49,746,006.14	6.9646	346,461,034.36
欧元			
港币	2,885,263,146.72	0.8933	2,577,405,568.96
应付债券			3,825,574,327.52
其中：美元	549,288,448.37	6.9646	3,825,574,327.52
欧元			
港币			

(六十八) 所有权或使用权受到限制的资产

项目	期末账面价值	受限原因
货币资金	1,587,564,639.72	法定存款准备金及保证金等
收费权质押	330,499,880,406.47	质押借款
广深珠高速公路有限公司一切财产及收费权	5,448,717,951.44	质押借款
存货	783,345,815.83	广东利灏房地产有限公司利通智汇晶谷项目土地 C2-22-05 地块和 C2-22-01 地块抵押浦发银行广州分行

项目	期末账面价值	受限原因
固定资产	297,114,959.62	借款抵押及融资租赁抵押
无形资产	144,857,996.82	借款抵押及长期应付款抵押
投资性房地产	895,088,894.07	借款抵押
使用权资产	265,509,976.62	融资租赁抵押
合计	339,922,080,640.59	

所有权和使用权受到限制的货币资金、收费权和股权明细如下：

项目	期末账面价值	受限原因
存放中央银行法定准备金	1,523,203,674.65	向中国人民银行缴存的法定存款准备金
履约保证金、保函保证金、复垦保证金、专项维修基金等	27,421,245.77	保证金等不能随时提取的资金
预售款监管	36,939,719.30	预售款监管资金
货币资金小计	1,587,564,639.72	
广深高速公路 100%收费权	5,448,717,951.44	广深珠高速公路有限公司一切财产及收费权质押借款
湛徐高速公路收费权	3,051,729,889.07	已通车项目用作质押借款
徐闻港支线公路收费权	754,709,366.63	已通车项目用作质押借款
包茂高速公路收费权	8,167,679,299.39	已通车项目用作质押借款
茂湛高速公路收费权	4,826,307,619.96	已通车项目用作质押借款
广乐高速公路收费权	22,272,924,376.08	已通车项目用作质押借款
阳阳高速公路收费权	2,430,522,038.61	已通车项目用作质押借款
肇花高速公路收费权	9,589,894,247.97	已通车项目用作质押借款
揭普高速公路收费权	586,887,951.32	已通车项目用作质押借款
潮惠高速公路收费权	18,845,568,893.91	已通车项目用作质押借款
阳茂高速公路收费权	4,801,894,576.02	已通车项目用作质押借款
紫惠高速公路 36.82%收费权	7,360,483,120.60	已通车项目用作质押借款
海陵岛大桥收费权	1,046,827,542.11	已通车项目用作质押借款
江罗高速公路 75%收费权	10,618,676,762.79	已通车项目用作质押借款

项目	期末账面价值	受限原因
虎门二桥 100%收费权	5,151,918,931.47	已通车项目用作质押借款
高恩高速公路 65%收费权	3,203,434,476.35	已通车项目用作质押借款
南环段高速公路 100%收费权	6,869,719,394.26	已通车项目用作质押借款
珠海段+新会段 100%收费权	3,552,091,000.30	已通车项目用作质押借款
广珠西高速公路 100%收费权	9,120,369,328.37	已通车项目用作质押借款
罗阳高速公路 100%收费权	4,700,684,739.36	已通车项目用作质押借款
博深+梅大项目 100%收费权	13,885,985,824.77	已通车项目用作质押借款
汕梅高速公路 60%收费权	1,555,699,930.74	已通车项目用作质押借款
汕揭高速公路 65%收费权	2,932,545,417.60	已通车项目用作质押借款
天汕高速公路 65%收费权	2,346,601,614.09	已通车项目用作质押借款
二广高速（怀集至三水段）高速公路 65%收费权	6,837,237,619.14	已通车项目用作质押借款
云梧、云罗高速公路 100%收费权	9,934,234,156.91	已通车项目用作质押借款
揭博高速公路 75%收费权	12,604,559,487.52	已通车项目用作质押借款
二广高速（连州至怀集段）高速公路 65%收费权	11,087,534,101.88	已通车项目用作质押借款
兴华至汕尾高速公路兴宁至五华段项目 65%	5,849,726,721.71	已通车项目用作质押借款
梅大高速公路梅州东环支线 60%收费权	1,887,690,076.07	已通车项目用作质押借款
潮汕环线高速公路+60%收费权	16,429,361,747.05	已通车项目用作质押借款
华陆高速公路 100%收费权	4,942,728,133.85	已通车项目用作质押借款
惠清高速公路 60%收费权	18,295,327,179.65	已通车项目用作质押借款

项目	期末账面价值	受限原因
梅河高速 74.45%收费权、兴畲高速 69.56%收费权	3,133,490,059.47	已通车项目用作质押借款
西部沿海高速公路台山段 100%收费权	1,344,558,750.30	已通车项目用作质押借款
京珠高速公路广珠段 19.20%收费权	1,816,955,133.32	已通车项目用作质押借款
开阳高速公路 100%收费权	9,862,757,385.40	已通车项目用作质押借款
中江高速公路 100%收费权	804,629,317.45	已通车项目用作质押借款
沈阳至海口国家高速公路汕尾陆丰至深圳龙岗段改扩建项目	4,977,587,645.00	已通车项目用作质押借款
梅平高速公路 100%收费权	2,677,330,480.05	已通车项目用作质押借款
兴汕一期收费权	2,302,613,327.28	已通车项目用作质押借款
云茂高速 60%收费权	14,638,422,287.99	已通车项目用作质押借款
大潮高速公路 100%收费权	12,327,861,534.35	已通车项目用作质押借款
广佛肇高速公路 100%收费权	21,019,949,638.18	收费公路特许经营权用作质押
平兴高速公路 100%收费权	6,427,621,860.92	收费公路特许经营权用作质押
中江高速公路改扩建项目 65%收费权	4,233,023,964.92	公路建成后收费权用作质押借款
兴汕二期收费权	1,207,765,025.19	公路建成后收费权用作质押借款
狮子洋通道 100%收费权	3,010,648,704.90	公路建成后收费权用作质押借款
清远清新至广州花都高速 75%收费权	3,000,921,720.88	公路建成后收费权用作质押借款
信丰（省界）至南雄高速公路 100%收费权	2,172,188,005.32	公路建成后收费权用作质押借款
小计	335,948,598,357.91	
合计	337,536,162,997.63	

九、或有事项  
(一) 或有负债

1、未决诉讼或未决仲裁形成的或有负债：无

2、对集团内、集团外单位提供担保情况

(1) 融资担保情况表

项目	实际担保金额	其中：本年新增担保金额	反担保金额	收取担保费	逾期金额	被诉金额	代偿损失金额	已计入预计负债金额	其中：本期计入预计负债金额
一、融资担保合计	85,260,756,958.97	6,666,445,207.65	22,312,842,891.96	3,537,735.84			16,533,008.67	68,420,000.00	
(一) 对企业融资担保	70,020,031,169.97	6,522,549,493.85	7,157,070,111.63						
1.按股比担保	65,503,571,169.97	6,522,549,493.85	7,157,070,111.63						
2.超股比担保	4,516,460,000.00								
(二) 对参股企业融资担保	240,725,789.00	143,895,713.80	155,772,780.33	3,537,735.84			16,533,008.67	68,420,000.00	
1.按股比担保	240,725,789.00	143,895,713.80	155,772,780.33	3,537,735.84			16,533,008.67	68,420,000.00	
2.超股比担保									
(三) 对集团外无股权关系企业融资担保	15,000,000,000.00		15,000,000,000.00						

## 十、 资产负债表日后事项

本公司无需要披露的资产负债表日后非调整事项。

## 十一、 关联方关系及其交易

### (一) 本公司的控股股东情况

本集团的控制人为广东省人民政府国有资产管理委员会。

### (二) 本公司的子企业情况

详见本附注七、（一）子企业情况。

### (三) 本公司的其他关联方情况

其他关联方名称	与本公司的关系
广东悦华汇商业管理有限公司	合营企业
广东中油通驿能源销售有限公司	合营企业
广东路网数媒信息科技有限公司	合营企业
珠海粤拱信海运输有限责任公司	合营企业
韶关市粤鸿客运汽车站有限公司	合营企业
广州赫赫智能科技有限公司	合营企业
保利长大工程有限公司	联营企业
广东省交通规划设计研究院集团股份有限公司	联营企业
惠深（盐田）高速公路惠州有限公司	联营企业
佛山广三高速公路有限公司	联营企业
广东深汕高速公路东段有限公司	联营企业
江门市江鹤高速公路有限公司	联营企业
广州市北二环交通科技有限公司	联营企业
广州珠江黄埔大桥建设有限公司	联营企业
广东京珠高速公路广珠北段有限公司	联营企业
肇庆粤肇公路有限公司	联营企业
深圳高速公路股份有限公司	联营企业
罗定市罗梅公路有限公司	联营企业
湛江浪淘工程有限公司	联营企业
广东番禺大桥有限公司	联营企业
肇庆粤肇公路有限公司	联营企业



其他关联方名称	与本公司的关系
赣州赣康高速公路有限责任公司	联营企业
赣州康大高速公路有限责任公司	联营企业
深圳惠盐高速公路有限公司	联营企业
湖南联智科技股份有限公司	联营企业
广西西江临港赤水港务有限公司	联营企业
广东汕头海湾大桥有限公司	联营企业
壳牌新粤(佛山)沥青有限公司	联营企业
南方联合产权交易中心有限责任公司	联营企业
广东南粤通客运联网中心有限公司	联营企业
广州市天河汽车客运站有限公司	联营企业
广东广业粤运燃气有限公司	联营企业
汕头市汽车客运中心站有限公司	联营企业
汕头市潮南粤运天岛运输有限公司	联营企业
韶关市丹霞旅游巴士有限责任公司	联营企业
韶关市力保科技有限公司	联营企业
港珠澳大桥穿梭巴士有限公司	联营企业
跨境快线巴士管理有限公司	联营企业
惠客通科技(珠海)有限公司	联营企业
陆丰深汕高速公路服务有限公司	联营企业
珠海万达通港珠澳大桥珠海口岸客运服务有限公司	联营企业
广东南粤通客运联网中心有限公司	联营企业
岐关新能源汽车科技(广东)有限公司	联营企业
珠海市南岐特种货物运输有限公司	联营企业
港珠澳陆路交通运输(澳门)股份有限公司	联营企业
广州市埃特斯通讯设备有限公司	联营企业
广东飞达交通工程有限公司	联营企业
广东交通电讯有限公司	联营企业
广州臻通实业发展有限公司	联营企业
广东长大道路养护有限公司	联营企业之子公司
广东翔飞公路工程监理有限公司	联营企业之子公司
广东和立土木工程有限公司	联营企业之子公司
广东长新沥青混凝土有限公司	联营企业之子公司

其他关联方名称	与本公司的关系
广东省长大发展投资有限公司	联营企业之子公司
保利长大海外工程有限公司	联营企业之子公司
广东省南粤交通投资建设有限公司	其他重大影响
广东省政府还贷高速公路管理中心	其他重大影响
深中通道管理中心	其他重大影响

#### (四) 关联方交易

1、 存在控制关系且已纳入本公司合并报表范围的子公司，其相互间交易及母子公司交易已作抵销。

#### 2、 采购商品/接受劳务情况

关联方	本期金额	本期金额
保利长大工程有限公司	3,849,163,363.94	3,496,428,380.81
广东飞达交通工程有限公司	112,234,408.87	182,881,398.06
壳牌新粤(佛山)沥青有限公司	79,258,030.26	139,140,358.74
广东省交通规划设计研究院集团股份有限公司	133,633,755.69	132,248,778.39
广东长大道路养护有限公司	405,660.58	4,302,038.11
广东悦华汇商业管理有限公司	16,646,378.84	15,340,159.41
广东翔飞公路工程监理有限公司	9,887,028.95	13,137,769.15
广州市埃特斯通讯设备有限公司	89,210.00	1,101,263.40
广东广业粤运燃气有限公司	2,731,890.38	3,618,224.83
广东省政府还贷高速公路管理中心	3,081,680.88	
韶关市力保科技有限公司	1,268,820.97	2,453,520.25
湖南联智科技股份有限公司	4,890,903.62	3,444,153.78
广东汕头海湾大桥有限公司	850,364.25	868,899.02
广东新快易通智能信息发展有限公司		27,440.00
珠海市南岐特种货物运输有限公司	168,301.86	
广东省南粤交通投资建设有限公司	10,114.78	
肇庆粤肇公路有限公司	325,125.00	

### 3、 出售商品/提供劳务情况

关联方	本期金额	上期金额
保利长大工程有限公司	631,891,619.52	550,075,720.20
佛山广三高速公路有限公司	10,971,884.43	449,165.76
壳牌新粤(佛山)沥青有限公司	846,727.43	12,168,935.50
广东京珠高速公路广珠北段有限公司	3,081,804.67	22,841,860.77
广东省南粤交通投资建设有限公司	1,325,043.95	9,056,603.77
广州臻通实业发展有限公司	124,470,000.00	19,499,447.17
深中通道管理中心	18,437.03	7,594,339.63
肇庆粤肇公路有限公司	4,215,363.27	4,096,192.06
广东省交通规划设计研究院股份有限公司	2,003,010.24	4,195,847.18
广东省政府还贷高速公路管理中心	289,353,010.51	22,777,861.38
广东深汕高速公路东段有限公司	1,277,803.78	2,263,598.13
广州珠江黄埔大桥建设有限公司	586,688.87	1,270,868.84
广东飞达交通工程有限公司	6,506,861.06	4,451,828.16
广东路网数媒信息科技有限公司	429,952.92	
广东中油通驿能源销售有限公司	1,506,375.72	1,499,066.22
深圳惠盐高速公路有限公司	1,825,451.43	1,149,970.95
广州市北二环交通科技有限公司	1,152,640.76	794,705.71
广东番禺大桥有限公司	673,375.53	701,582.66
赣州赣康高速公路有限责任公司	848,557.89	730,675.94
赣州康大高速公路有限责任公司	515,567.27	648,680.06
广东汕头海湾大桥有限公司	509,739.81	182,681.14
惠深(盐田)高速公路惠州有限公司	236,456.60	614,583.95
广西西江临港赤水港务有限公司	205,337.39	178,861.70
江门市江鹤高速公路有限公司	1,174,373.48	63,207.55
湖南联智科技股份有限公司	8,597.35	

#### 4、 关联担保情况

担保方	被担保方	担保金额	担保起始日	担保到期日	担保是否已经履行完毕
广东利通发展投资有限公司	广州臻通实业发展有限公司	155,772,780.33	2021/12/10	2024/12/27	否
新粤（广州）投资有限公司	广西西江临港赤水港务有限公司	84,953,008.67	2013/6/25	2027/12/24	否

#### 5、 关联方资金拆借

##### 向关联方拆入资金

关联方	拆入金额	起始日	到期日	说明
广东番禺大桥有限公司	39,000,000.00	2020/12/23	2024/12/22	
广东番禺大桥有限公司	24,700,000.00	2021/8/31	2023/8/30	
保利长大工程有限公司	50,000,000.00	2017/4/30	2019/4/30	

##### 向关联方拆出资金

关联方	拆出金额	起始日	到期日	说明
广州臻通实业发展有限公司	350,000,000.00	2020/12/22	2024/1/20	

#### 6、 利息收入

关联方	关联交易内容	本期发生额	上期发生额
广东省交通规划设计研究院股份有限公司	发放贷款利息收入	766,509.44	1,637,775.16
黄茅海跨海通道管理中心	发放贷款利息收入		255,896.23
广州臻通实业发展有限公司	股东借款利息收入	28,451,533.34	64,967,555.15
广西西江临港赤水港务有限公司	股东借款利息收入		1,784,070.56
合计		29,218,042.78	68,645,297.10

#### 7、 利息支出

关联方	关联交易内容	本期发生额	上期发生额
广东省交通规划设计研究院股份有限公司	吸收存款利息支出	73,340.90	147,373.63
广东省九域工程技术咨询有限公司	吸收存款利息支出	9,623.31	15,350.82

关联方	关联交易内容	本期发生额	上期发生额
广东长新工程材料有限公司	吸收存款利息支出		894.97
广东长新沥青混凝土有限公司	吸收存款利息支出		7,514.06
广州赫赫智能科技有限公司	吸收存款利息支出	412.30	3,131.78
黄茅海跨海通道管理中心	吸收存款利息支出	1,126.69	623.44
深中通道管理中心	吸收存款利息支出	2,474,246.96	1,775,972.65
保利长大工程有限公司	借款利息支出		397,404.89
合计		2,558,750.16	2,348,266.24

#### 8、 集团财务公司吸收存款

公司名称	期末余额	期初余额	收益
广东省交通规划设计研究院股份有限公司		65,484,949.80	按银行活期存款利率计算收取存款利息
深中通道管理中心	14,019,683.41	29,722,094.93	
广东省九域工程技术咨询有限公司		5,714,269.75	按银行活期存款利率计算收取存款利息
广州赫赫智能科技有限公司	974,069.06		
广东长新工程材料有限公司			按银行活期存款利率计算收取存款利息
广东长新沥青混凝土有限公司		3,151.46	
黄茅海跨海通道管理中心	128,826.81	127,700.12	
合计	15,122,579.28	101,052,166.06	

#### (五) 关联方应收应付款项

##### 1、 本公司应收关联方款项

项目名称	关联方	期末余额	期初余额
应收账款			
	保利长大工程有限公司	170,816,277.67	257,037,632.76
	广东京珠高速公路广珠北段有限公司	8,756,287.57	7,783,650.00
	广东飞达交通工程有限公司	20,780,634.16	5,531,000.00
	广州臻通实业发展有限公司	3,400,000.00	2,717,600.00
	广东省南粤交通投资建设有限公司	2,053,477.58	
	广东南粤通客运联网中心有限公司	1,015,595.35	2,018,690.65
	广东省政府还贷高速公路管理中心	103,090,636.83	17,357,118.39
	跨境快线巴士管理有限公司	897,159.28	

项目名称	关联方	期末余额	期初余额
	深圳惠盐高速公路有限公司	386,909.53	309,425.92
	肇庆粤肇公路有限公司	1,164,779.02	
	岐关新能源汽车科技（广东）有限公司	1,642,913.93	
	珠海市南岐特种货物运输有限公司	360,800.00	
	佛山广三高速公路有限公司	226,334.18	
	广东番禺大桥有限公司	8,815.89	
	广东汕头海湾大桥有限公司	47,587.21	
	广州市北二环交通科技有限公司	120,593.25	
	广州珠江黄埔大桥建设有限公司	100,161.98	
	江门市江鹤高速公路有限公司	33,498.86	
	惠深（盐田）高速公路惠州有限公司	187,396.21	
	广东深汕高速公路东段有限公司	313,582.26	
预付款项			
	保利长大工程有限公司	2,514,339.20	53,876,402.20
	广东京珠高速公路广珠北段有限公司	191,463.00	
	广州市埃特斯通讯设备有限公司	85,800.00	
	港珠澳陆路交通运输（澳门）股份有限公司	10,978,483.55	
其他应收款			
	深中通道管理中心		390,100,750.00
	广州臻通实业发展有限公司	117,095,400.94	90,468,400.00
	保利长大工程有限公司	12,687,732.64	11,641,448.97
	陆丰深汕高速公路服务有限公司	1,000,000.00	
	广东深汕高速公路东段有限公司	286,463.54	7,060,921.62
	广东省长大发展投资有限公司	4,430,197.53	4,430,197.53
	汕头市汽车客运中心站有限公司	3,871,868.79	4,159,744.79
	汕头市潮南粤运天岛运输有限公司	3,028,419.68	509.50
	广东番禺大桥有限公司	175,779.30	
	广东省政府还贷高速公路管理中心	11,875,797.78	9,420,122.17
	广东广业粤运燃气有限公司	454,782.53	
	肇庆粤肇公路有限公司	360,000.00	350,000.00
	广东南粤通客运联网中心有限公司	126,053.00	1,861,068.00

项目名称	关联方	期末余额	期初余额
	广东飞达交通工程有限公司	29,201.41	45,750.68
	保利长大海外工程有限公司		9,159.79
合同资产			
	广东飞达交通工程有限公司	411,649.00	48,230.00
	广东京珠高速公路广珠北段有限公司	17,280.18	
	广东汕头海湾大桥有限公司	17,280.18	
	湖南联智科技股份有限公司	1,583.50	
	广东省政府还贷高速公路管理中心	35,355,285.49	
	肇庆粤肇公路有限公司	17,280.18	
一年内到期的非流动资产			
	茂名沥青储运中心	14,273,840.00	14,680,080.00
	广东省交通规划设计研究院股份有限公司		96,224,305.56
应收利息			
	广东省长大发展投资有限公司	2,740,000.00	2,740,000.00
	保利长大工程有限公司	1,136,041.68	1,136,041.68
长期应收款			
	广州臻通实业发展有限公司	350,641,666.68	439,393,377.79
	惠深（盐田）高速公路惠州公司	113,048,085.30	113,048,085.30
其他非流动资产			
	保利长大工程有限公司	371,109,562.66	338,650,505.93
	广东飞达交通工程有限公司	133,922.87	5,649,760.44
	广州市天河汽车客运站有限公司		9,600,000.00
	广东省交通规划设计研究院集团股份有限公司	127,132.26	
	广东省政府还贷高速公路管理中心	3,974,806.02	
	佛山广三高速公路有限公司	1,366,453.28	
	广东番禺大桥有限公司	102,853.18	
	广东京珠高速公路广珠北段有限公司	59,342.68	

## 2、 本公司应付关联方款项

项目名称	关联方	期末余额	期初余额
应付账款			
	保利长大工程有限公司	340,346,644.41	642,485,435.37
	壳牌新粤(佛山)沥青有限公司	38,493,865.86	1,929,379.50
	广东省交通规划设计研究院集团股份有 限公司	27,040,066.72	41,209,692.48
	广州市埃特斯通讯设备有限公司	4,175,645.89	2,631,574.00
	广东飞达交通工程有限公司	37,422,798.73	43,319,192.22
	广东悦华汇商业管理有限公司	5,358,060.14	
	广东和立土木工程有限公司		714,855.00
	韶关市力保科技有限公司	2,053,744.50	
	广东翔飞公路工程监理有限公司	3,852,557.43	8,067,353.18
	广东南粤通客运联网中心有限公司	1,900,000.00	
	广东长大道路养护有限公司	467,338.52	544,570.52
	佛山广三高速公路有限公司	1,926,268.06	
	肇庆粤肇公路有限公司	228,375.00	
	湖南联智科技股份有限公司	640,088.00	
	广东省政府还贷高速公路管理中心	19,895,946.77	28,000,000.00
其他应付款			
	保利长大工程有限公司	403,156,062.67	463,099,676.18
	广东飞达交通工程有限公司	13,964,407.28	14,547,849.88
	广东省交通规划设计研究院集团股份有 限公司	7,006,132.74	5,067,145.75
	广东翔飞公路工程监理有限公司	105,012.00	1,061,164.20
	韶关市力保科技有限公司	416,854.12	
	广东长大道路养护有限公司	1,725,195.90	2,112,584.90
	广东省南粤交通投资建设有限公司	1,780,295.60	
	广东路网数媒信息科技有限公司	380,000.00	
	广东省政府还贷高速公路管理中心	1,202,125.85	1,190,070.00
	广州市埃特斯通讯设备有限公司	658,255.00	205,257.00
	广东和立土木工程有限公司	91,678.00	146,286.00
	韶关市粤鸿客运汽车站有限公司	2,084,513.18	



项目名称	关联方	期末余额	期初余额
	深圳高速公路股份有限公司	250,755.21	
	珠海粤拱信海运输有限责任公司	5,573,227.22	
	湛江浪淘工程有限公司	16,673,494.15	16,673,494.15
合同负债			
	广东省政府还贷高速公路管理中心	9,701,070.02	42,794,076.79
	广东深汕高速公路东段有限公司		26,010,591.00
	肇庆粤肇公路有限公司	98,207.55	586,416.12
	广州臻通实业发展有限公司	18,018,867.95	16,415,094.36
	广东省南粤交通投资建设有限公司	7,419,393.27	
	保利长大工程有限公司	428,631.07	
	广东京珠高速公路广珠北段有限公司		1,894,179.25
	广东飞达交通工程有限公司	268,758.00	
一年内到期的非流动负债			
	广东番禺大桥有限公司	23,053.37	39,043,149.16
	肇庆粤肇公路有限公司		765,559.03
	陆丰深汕高速公路服务有限公司	5,635,608.43	5,385,196.78
	保利长大工程有限公司	9,778,509.81	
租赁负债			
	陆丰深汕高速公路服务有限公司	39,755,235.14	45,390,843.55
	肇庆粤肇公路有限公司	7,180,841.79	7,872,191.25
	广东京珠高速公路广珠北段有限公司	2,438,113.34	2,767,212.65
长期应付款			
	保利长大工程有限公司	50,000,000.00	58,614,071.60
	广东番禺大桥有限公司	63,700,000.00	24,700,000.00

## 十二、按照有关财务会计制度应披露的其他内容

### (一) 发行公司债券

1、2010年7月2日，省高公开发行普通企业债（10广东高速债）20亿元，债券票面利率为年利率4.68%，期限15年，到期日2025年7月2日。资金用于阳阳高速和湛徐高速项目的建设。

2、2010 年 7 月 16 日，建设公司公开发行普通企业债（10 粤路建债）20 亿元，票面利率 4.65%，期限 15 年，到期日 2025 年 7 月 16 日。资金用于南环段和博深项目的投资建设。

3、2012 年 6 月 26 日，省高公开发行普通企业债（12 广东高速债）15 亿元，债券票面利率为年利率 5.36%，期限 15 年，到期日 2027 年 6 月 26 日。资金用于肇花高速公路项目的建设。

4、2013 年 3 月 29 日，建设公司公开发行普通企业债（13 粤路建债）20 亿元，票面利率 5.44%，期限 15 年，到期日 2028 年 3 月 29 日。资金用于罗阳和江罗项目的投资建设。

5、2014 年 10 月 29 日，省高公开发行普通企业债（14 广东高速债）20 亿元，债券票面利率为年利率 5.40%，期限为 15 年，到期日为 2029 年 10 月 29 日。资金用于包茂高速粤境段项目的建设。

6、2015 年 5 月 21 日。路桥公开发行普通企业债（15 粤路桥债）20 亿元，票面利率 5.18%，期限 15 年，到期日 2030 年 5 月 21 日。资金用于二广高速公路项目的建设。

7、2015 年 9 月 28 日，粤运交通公开发行公司债（14 粤运 01）4 亿元，票面利率 4.20%，期限 7 年，到期日 2022 年 9 月 28 日。

8、2015 年 12 月 11 日，建设公司公开发行公司债（15 粤路建）15 亿元，票面利率 4.25%，期限 15 年，到期日 2030 年 12 月 11 日。资金用于虎门二桥高速公路项目的建设。

9、2016 年 6 月 16 日，省高发行公司债（16 粤高 01）20 亿元，票面利率 4.10%，期限 15 年，到期日 2031 年 6 月 16 日；

10、2016 年 7 月 12 日，路桥公司发行公司债（16 粤桥 01）30 亿元，票面利率 4%，期限 15 年，到期日 2031 年 7 月 12 日。

11、2016 年 8 月 11 日，省高发行公司债（16 粤高 02）10 亿元，票面利率 3.57%，期限 15 年，到期日 2031 年 8 月 11 日。资金用于潮惠高速公路建设。

12、2018 年 8 月 16 日，路桥公司公开发行公司债（18 粤桥 01）5 亿元，票面利率 4.9%，期限 15 年，到期日 2033 年 8 月 16 日。

13、2016 年 9 月 23 日，路桥公司公开发行公司债（16 粤桥 02）20 亿元，票面利率 3.69%，期限 15 年，到期日 2031 年 9 月 23 日。

14、2018 年 11 月 19 日，路桥公司公开发行公司债（18 粤桥 02）15 亿元，票面利率 4.7%，期限 15 年，到期日 2033 年 11 月 20 日。

15、2018 年 12 月 13 日，省高公开发行普通企业债（18 广东高速债 01）10 亿元，票面利率 4.65%，期限 15 年，到期日 2033 年 12 月 13 日。

16、2019 年 3 月 21 日，建设公司公开发行普通企业债（19 粤路建债）20 亿元，票面利率 4.62%，期限 15 年，到期日 2034 年 3 月 25 日。

17、2019 年 7 月 31 日，省高公开发行普通企业债（19 广东高速债 01）20 亿元，票面利率 4.59%，期限为 15 年，到期日 2034 年 7 月 31 日。

18、2021 年 4 月 22 日，省高公开发行公司债（21 粤高 01）15 亿元，票面利率 3.78%，期限 10 年，到期日 2031 年 4 月 23 日。

19、2021 年 4 月 22 日，省高公开发行公司债（21 粤高 02）5 亿元，票面利率 4.05%，期限 15 年，到期日 2036 年 4 月 23 日。

20、2021 年 4 月 19 日，路桥公司公开发行公司债（21 粤桥 01）15 亿元，票面利率 3.83%，期限 8 年，到期日 2029 年 4 月 20 日。

21、2021 年 4 月 26 日，建设公司公开发行公司债（21 粤路 01）10 亿元，票面利率 3.78%，期限 7 年，到期日 2028 年 4 月 27 日。

22、2022 年 4 月 21 日，省高公司公开发行公司债（22 年粤高 01）10 亿元，票面利率 3.40%，期限 10 年（附第 5 年末发行人调整票面利率选择权和投资者回售选择权），到期日 2032 年 4 月 21 日。

22、2022 年 4 月 21 日，省高公司公开发行公司债（22 年粤高 02）10 亿元，票面利率 3.78%，期限 15 年（附第 10 年末发行人调整票面利率选择权和投资者回售选择权），到期日 2037 年 4 月 21 日。

23、2022 年 4 月 22 日，建设公司公开发行公司债（22 年粤路 01）10 亿元，票面利率 3.40%，期限 7 年（附第 5 年末发行人调整票面利率选择权和投资者回售选择权），到期日 2029 年 4 月 25 日。

24、2022 年 11 月 7 日，路桥公司公开发行公司债（22 年粤桥 01）15 亿元，票面利率 3.05%，期限 10 年（附第 5 年末发行人调整票面利率选择权和投资者回售选择权），到期日 2032 年 11 月 8 日。

## （二）发行中期票据

1、2013 年 1 月 29 日，本公司公开发行中期票据（13 粤交通 MTN1）5 亿元，票面利率 5.59%，期限 15 年，到期日 2028 年 1 月 30 日。资金用于平兴高速公路的投资建设。

2、2013 年 4 月 24 日，本公司发行中期票据（13 粤交通 MTN2）15 亿元，票面利率 5.39%，期限 15 年，到期日 2028 年 4 月 25 日，资金用于平兴高速公路、潮惠高速公路的投资建设。

3、2014 年 5 月 8 日，路桥公司公开发行中期票据（14 粤路桥 MTN001）10 亿元。票面利率为 6.3%，期限 10 年，到期日 2024 年 5 月 12 日，本报告期已偿付本金 9.7 亿，剩余未付债券本金 0.3 亿元。

4、2019 年 2 月 27 日，粤高速发行中期票据（19 粤高速 MTN001）6.8 亿元，票面利率 4.00%，期限为 5 年期，到期日 2024 年 3 月 1 日。募集资金用于偿还借款和补充营运资金等。

5、2020 年 3 月 13 日，粤高速上发行中期票据（20 粤高速 MTN001）7.5 亿元，票面利率 3.00%，期限 5 年，到期日 2025 年 3 月 17 日。募集资金用于偿还借款和补充营运资金等。

**(三) 发行美元债券**

1、2022 年 1 月 18 日，新粤有限公司发行 5 年期 5 亿美元高级无抵押固息债券，定价为 T+75bps，票面利率为 2.358%。

**(四) 粤财控股增资扩股 150 亿元至本公司部分高速公路项目**

2014 年度，根据广东省人民政府发布的《关于加快推进全省重要基础设施建设工作方案（2013-2015）》（粤发[2013]30 号）、中国人民保险集团股份有限公司（简称“中国人保”）和广东省人民政府审议通过《150 亿元省高速公路建设资本金融资操作方案》，广东粤财投资控股有限公司（以下简称“粤财控股”）与本公司双方于 2014 年 5 月 14 日签署《增资扩股协议》，为解决广东省交通基础设施建设的资本金需求，各方决定由人保资本投资管理有限公司（简称“人保”）发起设立保险资金基础设施债权投资计划，经保监会审批注册后，人保募集资金并借款给粤财控股（募集 150 亿元），粤财控股将该资金以股权投资的方式投资于本公司所属相关二级企业，用于部分高速公路项目建设，并由本公司回购粤财控股所投股权。本公司将在收到省财政拨付资金后分期付款给粤财控股，并为保险资金基础设施债权投资计划提供全额无条件不可撤销的连带责任保证担保。该项目取得省国资委“关于同意广东粤财投资控股有限公司增资扩股 150 亿元至本公司所属企业的批复”（粤国资函[2014]397 号）同意。

2016 年，粤财控股完成全部出资 150 亿元，根据粤财控股与本公司签署的增资协议，粤财控股对上述子公司的利润分配权由本公司享有，即本公司享有上述子公司 100% 表决权。

**(五) 广佛高速经营期满后管理养护问题**

根据《广东省交通运输厅关于广佛高速公路收费期满处置有关事宜的通知》（粤交营便函【2022】24 号），广佛高速公路自 2022 年 3 月 3 日零时起停止收费，按保留既有收费设施零费率方式运营，对通行本路段的所有车辆免收车辆通行费，并代为收取其他路段的车辆通行费。停止收费后，由本集团子公司广佛高速公路有限公司（以下简称广佛公司）继续负责广佛高速公路的管理、养护。

关于广佛公司代为支付的管养支出的资金来源尚待进一步明确，截至 2022 年 12 月 31 日，广佛公司代为支付的管养支出 9,774.95 万元。

### 十三、财务报表的批准

本财务报表已经公司董事会批准报出。

广东省交通集团有限公司  
(加盖公章)  
二〇二三年三月二十九日





# 营业执照

统一社会信用代码

91310101568093764U

证照编号: 01000000202301120074

(副本)

市场主体  
身份信息  
扫描更多  
扫码了解  
登记备案  
记录信息  
验证更多  
监管应用  
服务。



名称 立信会计师事务所(特殊普通合伙)

类型 特殊普通合伙企业

执行事务合伙人 朱建弟, 杨志国

经营范围

审查企业会计报表,出具审计报告;验证企业资本,出具验资报告;办理企业合并、分立、清算事宜中的审计业务,出具有关报告;基本建设年度财务决算审计;代理记账;会计咨询、税务咨询、法律、法规规定的其他业务。  
【依法须经批准的项目,经相关部门批准后方可开展经营活动】

出资额 人民币15150.0000万元整

成立日期 2011年01月24日

主要经营场所 上海市黄浦区南京东路61号四楼

登记机关



2023年01月12日

证书序号:0001247



## 说明

- 1、《会计师事务所执业证书》是证明持有人经财政部门依法审批，准予执行注册会计师法定业务的凭证。
- 2、《会计师事务所执业证书》记载事项发生变动的，应当向财政部门申请换发。
- 3、《会计师事务所执业证书》不得伪造、涂改、出租、出借、转让。
- 4、会计师事务所终止或执业许可注销的，应当向财政部门交回《会计师事务所执业证书》。



发证机关:

二〇一八年六月一日

中华人民共和国财政部制

# 会计师事务所 执业证书

名称:立信会计师事务所(特殊普通合伙)

首席合伙人:朱建弟

主任会计师:

经营场所:上海市黄浦区南京东路61号四楼



组织形式:特殊普通合伙制

执业证书编号:310000006

批准执业文号:沪财会〔2000〕26号(转制批文 沪财会[2010]82号)

批准执业日期:2000年6月13日(转制日期 2010年12月31日)



233



中国注册会计师协会

姓名 张曦  
 Full name 张曦  
 性别 女  
 Sex 女  
 出生日期 1973-09-19  
 Date of birth 1973-09-19  
 工作单位 立信会计师事务所(特殊普通  
 Working unit 立信会计师事务所(特殊普通  
 合伙)广东分所  
 身份证号码 330521197309190226  
 Identity card No. 330521197309190226



年度检验登记  
 Annual Renewal Registration

本证书经检验合格，继续有效一年。  
 This certificate is valid for another year after  
 this renewal.

证书编号: 440100020046  
 No. of Certificate

批准注册协会: 广东省注册会计师协会  
 Authorized Institute of CPAs

发证日期: 1999 年 06 月 02 日  
 Date of Issuance /y /m /d

2022年8月换发





姓名	钟松林
Sex	女
Date of birth	1985-09-12
工作单位	立信会计师事务所(特殊普通 合伙)广东分所
身份证号码	450481198509122423



年度检验登记  
Annual Renewal Registration

本证书经检验合格，继续有效一年。  
This certificate is valid for another year after  
this renewal.



证书编号: 310000060159  
No. of Certificate

批准注册协会: 广东省注册会计师协会  
Authorized Institute of CPAs

发证日期: 2012 年 12 月 20 日  
Date of Issuance /y /m /d

2022 年 8 月换发