

浙江吉利控股集团有限公司

2022 年度审计报告

天平审[2023]0458 号

浙江吉利控股集团有限公司
2022 年度财务报表审计报告

目 录

一、审计报告	1—3 页
二、审计报告附件	
1、合并资产负债表	4—5 页
2、母公司资产负债表	6—7 页
3、合并利润表	8 页
4、母公司利润表	9 页
5、合并现金流量表	10 页
6、母公司现金流量表	11 页
7、合并所有者权益变动表	12—13 页
8、母公司所有者权益变动表	14—15 页
9、财务报表附注	16—134 页



浙江天平会计师事务所（特殊普通合伙）

ZHEJIANG TIANPING CERTIFIED PUBLIC ACCOUNTANTS LLP

地 址：杭州市拱墅区湖州街567号
北城天地商业中心9幢11楼
电 话：0571-56832573
传 真：0571-88862995
网 址：www.zjtp.com

审 计 报 告

天平审[2023]0458 号

浙江吉利控股集团有限公司全体股东：

一、审计意见

我们审计了浙江吉利控股集团有限公司（以下简称“吉利控股公司”）合并及母公司财务报表（以下简称“财务报表”），包括 2022 年 12 月 31 日的合并及母公司资产负债表，2022 年度的合并及母公司利润表、合并及母公司现金流量表、合并及母公司所有者权益变动表以及相关财务报表附注。

我们认为，后附的财务报表在所有重大方面按照企业会计准则的规定编制，公允反映了吉利控股公司 2022 年 12 月 31 日的合并及母公司财务状况以及 2022 年度的合并及母公司经营成果和现金流量。

二、形成审计意见的基础

我们按照中国注册会计师审计准则的规定执行了审计工作。审计报告的“注册会计师对财务报表审计的责任”部分进一步阐述了我们在这些准则下的责任。按照中国注册会计师职业道德守则，我们独立于吉利控股公司，并履行了职业道德方面的其他责任。我们相信，我们获取的审计证据是充分、适当的，为发表审计意见提供了基础。

三、管理层和治理层对财务报表的责任

吉利控股公司管理层（以下简称“管理层”）负责按照企业会计准则的规定编制财务报表，使其实现公允反映，并设计、执行和维护必要的内部控制，以使财务报表不存在由于舞弊或错误导致的重大错报。

在编制财务报表时，管理层负责评估吉利控股公司的持续经营能力，披露与



持续经营相关的事项（如适用），并运用持续经营假设，除非管理层计划清算吉利控股公司、终止运营或别无其他现实的选择。

吉利控股公司治理层（以下简称“治理层”）负责监督吉利控股公司的财务报告过程。

四、注册会计师对财务报表审计的责任

我们的目标是对财务报表整体是否不存在由于舞弊或错误导致的重大错报获取合理保证，并出具包含审计意见的审计报告。合理保证是高水平的保证，但并不能保证按照审计准则执行的审计在某一重大错报存在时总能发现。错报可能由于舞弊或错误导致，如果合理预期错报单独或汇总起来可能影响财务报表使用者依据财务报表作出的经济决策，则通常认为错报是重大的。

在按照审计准则执行审计工作的过程中，我们运用职业判断，并保持职业怀疑。同时，我们也执行以下工作：

1、识别和评估由于舞弊或错误导致的财务报表重大错报风险；设计和实施审计程序以应对这些风险；并获取充分、适当的审计证据，作为发表审计意见的基础。由于舞弊可能涉及串通、伪造、故意遗漏、虚假陈述或凌驾于内部控制之上，未能发现由于舞弊导致的重大错报的风险高于未能发现由于错误导致的重大错报的风险。

2、了解与审计相关的内部控制，以设计恰当的审计程序，但目的并非对内部控制的有效性发表意见。

3、评价管理层选用会计政策的恰当性和作出会计估计及相关披露的合理性。

4、对管理层使用持续经营假设的恰当性得出结论。同时，根据获取的审计证据，就可能导致对吉利控股公司持续经营能力产生重大疑虑的事项或情况是否存在重大不确定性得出结论。如果我们得出结论认为存在重大不确定性，审计准则要求我们在审计报告中提请报表使用者注意财务报表中的相关披露；如果披露不充分，我们应当发表非无保留意见。我们的结论基于截至审计报告日可获得的信息。然而，未来的事项或情况可能导致吉利控股公司不能持续经营。



5、评价财务报表的总体列报、结构和内容，并评价财务报表是否公允反映相关交易和事项。

6、就吉利控股公司中实体或业务活动的财务信息获取充分、适当的审计证据，以对财务报表发表审计意见。我们负责指导、监督和执行集团审计，并对审计意见承担全部责任。

我们与治理层就计划的审计范围、时间安排和重大审计发现等事项进行沟通，包括沟通我们在审计中识别出的值得关注的内部控制缺陷。

浙江天平会计师事务所（特殊普通合伙）



中国注册会计师：



中国注册会计师：



中国·杭州

报告日期：二〇二三年四月二十七日



合并资产负债表

2022年12月31日

编制单位：浙江吉利控股集团有限公司

单位：元 币种：人民币

项目	附注	2022年12月31日	2021年12月31日
流动资产：			
货币资金	六、（一）	107,273,157,175.70	110,187,048,265.95
交易性金融资产	六、（二）	1,744,550,443.00	1,887,225,357.00
衍生金融资产	六、（三）	1,182,296,148.00	615,359,133.26
应收票据	六、（四）	1,001,569,341.92	790,144,401.13
应收账款	六、（五）	27,685,919,455.36	23,706,024,489.17
应收款项融资	六、（六）	20,146,001,251.97	25,118,510,484.07
预付款项	六、（七）	1,711,441,830.13	3,506,032,018.85
其他应收款	六、（八）	20,923,281,460.33	12,157,883,191.00
其中：应收利息			
应收股利			
存货	六、（九）	62,568,393,539.59	44,815,699,819.88
合同资产			
持有待售资产			
一年内到期的非流动资产		128,824,703.14	
其他流动资产	六、（十）	11,140,531,361.02	10,392,777,934.01
流动资产合计		255,505,966,710.16	233,176,705,094.32
非流动资产：			
债权投资			
其他债权投资			
长期应收款	六、（十一）	2,436,617,247.51	3,608,909,107.03
长期股权投资	六、（十二）	34,357,466,046.58	22,547,998,037.61
其他权益工具投资	六、（十三）	23,894,441,270.31	26,641,399,529.39
其他非流动金融资产	六、（十四）	3,589,077,993.61	2,143,746,655.89
投资性房地产	六、（十五）	703,384,127.75	732,668.35
固定资产	六、（十六）	104,673,373,593.37	109,555,002,252.68
在建工程	六、（十七）	13,927,160,374.41	10,766,678,209.04
生产性生物资产			
油气资产			
使用权资产	六、（十八）	6,460,821,569.23	6,038,152,632.05
无形资产	六、（十九）	55,618,240,321.66	58,777,186,412.83
开发支出	六、（二十）	37,632,590,806.67	30,687,233,995.51
商誉	六、（二十一）	578,118,979.00	978,596,788.04
长期待摊费用	六、（二十二）	1,149,162,162.83	167,468,607.21
递延所得税资产	六、（二十三）	14,882,402,207.71	10,889,374,955.49
其他非流动资产	六、（二十四）	5,268,264,733.79	2,962,382,315.47
非流动资产合计		305,171,121,434.43	285,764,862,166.59
资产总计		560,677,088,144.59	518,941,567,260.91

后附财务报表附注为本财务报表的组成部分。

公司负责人：李东辉

主管会计工作负责人：张权

会计机构负责人：袁鹏



合并资产负债表（续）

2022年12月31日

编制单位：浙江吉利控股集团有限公司

单位：元 币种：人民币

项目	附注	2022年12月31日	2021年12月31日
流动负债：			
短期借款	六、（二十五）	32,311,655,269.19	28,328,330,790.71
交易性金融负债			
衍生金融负债	六、（二十六）	2,188,819,045.77	1,620,410,656.00
应付票据	六、（二十七）	21,980,613,469.91	19,295,664,189.23
应付账款	六、（二十八）	99,503,353,243.85	81,562,421,934.43
预收款项		280,247,178.52	55,961,729.50
合同负债	六、（二十九）	22,782,359,062.75	23,854,253,511.89
应付职工薪酬	六、（三十）	8,759,088,890.66	9,143,735,517.50
应交税费	六、（三十一）	7,747,783,005.24	8,890,862,135.53
其他应付款	六、（三十二）	14,210,171,571.02	11,729,726,964.60
其中：应付利息			
应付股利		2,070,833.32	38,470,833.33
持有待售负债			
一年内到期的非流动负债	六、（三十三）	21,548,942,646.12	30,884,027,137.47
其他流动负债	六、（三十四）	21,727,527,074.25	17,918,271,837.81
流动负债合计		253,040,560,457.28	233,283,666,404.67
非流动负债：			
长期借款	六、（三十五）	48,017,813,293.82	31,440,398,822.05
应付债券	六、（三十六）	33,327,435,823.79	32,915,365,429.53
其中：优先股			
永续债			
租赁负债	六、（三十七）	5,076,690,469.40	4,974,542,679.70
长期应付款	六、（三十八）	3,590,096,872.03	5,090,311,577.55
长期应付职工薪酬	六、（三十九）	4,658,391,088.07	8,396,987,827.00
预计负债	六、（四十）	6,329,468,410.04	6,657,366,512.75
递延收益	六、（四十一）	9,241,751,546.75	13,725,474,383.61
递延所得税负债	六、（二十三）	4,099,077,540.50	1,905,385,592.80
其他非流动负债	六、（四十二）	13,145,541,446.81	8,376,628,686.39
非流动负债合计		127,486,266,491.21	113,482,461,511.38
负债合计		380,526,826,948.49	346,766,127,916.05
所有者权益（或股东权益）：			
实收资本（或股本）	六、（四十三）	1,030,000,000.00	1,030,000,000.00
其他权益工具	六、（四十四）	1,500,000,000.00	3,000,000,000.00
其中：优先股			
永续债		1,500,000,000.00	3,000,000,000.00
资本公积	六、（四十五）	21,988,460,341.36	24,428,736,499.63
减：库存股			
其他综合收益	六、（四十六）	-9,859,473,662.61	-5,957,877,375.53
专项储备	六、（四十七）		3,255.52
盈余公积			
未分配利润	六、（四十八）	75,063,843,434.32	70,794,699,198.63
归属于母公司所有者权益（或股东权益）合计		89,722,830,113.07	93,295,561,578.25
少数股东权益		90,427,431,083.03	78,879,877,766.61
所有者权益（或股东权益）合计		180,150,261,196.10	172,175,439,344.86
负债和所有者权益（或股东权益）总计		560,677,088,144.59	518,941,567,260.91

后附财务报表附注为本财务报表的组成部分。

公司负责人：李东辉

主管会计工作负责人：张权

会计机构负责人：袁鹏



母公司资产负债表

2022年12月31日

编制单位：浙江吉利控股集团有限公司

单位：元 币种：人民币

项目	附注	2022年12月31日	2021年12月31日
流动资产：			
货币资金		3,246,139,907.21	4,985,048,816.21
交易性金融资产			
衍生金融资产			
应收票据			
应收账款			
应收款项融资			
预付款项		47,960,500.00	50,814,700.00
其他应收款	十三、（一）	25,890,787,430.15	10,856,754,721.08
其中：应收利息			
应收股利			
存货			
合同资产			
持有待售资产			
一年内到期的非流动资产			
其他流动资产		77,736.30	
流动资产合计		29,184,965,573.66	15,892,618,237.29
非流动资产：			
债权投资			
其他债权投资			
长期应收款			
长期股权投资	十三、（二）	28,319,574,180.61	33,713,993,084.63
其他权益工具投资			
其他非流动金融资产		294,963,067.70	294,963,067.70
投资性房地产			
固定资产		244,402,573.06	228,369,258.06
在建工程		93,396.23	1,699,115.04
生产性生物资产			
油气资产			
使用权资产		14,934,934.19	47,830,869.83
无形资产		106,287,663.16	87,459,325.14
开发支出		72,218,659.25	74,868,047.66
商誉			
长期待摊费用		7,401,992.62	8,745,786.43
递延所得税资产		910,765,895.10	1,044,900,762.54
其他非流动资产			
非流动资产合计		29,970,642,361.92	35,502,829,317.03
资产总计		59,155,607,935.58	51,395,447,554.32

后附财务报表附注为本财务报表的组成部分。

公司负责人：李东辉

主管会计工作负责人：张权

会计机构负责人：袁鹏



母公司资产负债表（续）

2022年12月31日

编制单位：浙江吉利控股集团有限公司

单位：元 币种：人民币

项目	附注	2022年12月31日	2021年12月31日
流动负债：			
短期借款		8,304,787,611.03	8,823,684,148.79
交易性金融负债			
衍生金融负债			
应付票据		2,515,280,859.47	507,776,007.59
应付账款			
预收款项			
合同负债			
应付职工薪酬		286,343,612.21	283,648,894.90
应交税费		14,682,659.99	23,408,966.65
其他应付款		6,508,613,509.65	6,921,305,074.25
其中：应付利息			
应付股利		2,070,833.32	38,470,833.33
持有待售负债			
一年内到期的非流动负债		6,996,530,037.25	9,309,307,979.98
其他流动负债		3,524,675,510.07	
流动负债合计		28,150,913,799.67	25,869,131,072.16
非流动负债：			
长期借款		12,460,580,225.02	4,100,214,515.08
应付债券		9,715,401,145.79	10,229,442,952.62
其中：优先股			
永续债			
租赁负债			25,401,722.14
长期应付款			
长期应付职工薪酬			
预计负债			
递延收益			
递延所得税负债			
其他非流动负债			
非流动负债合计		22,175,981,370.81	14,355,059,189.84
负债合计		50,326,895,170.48	40,224,190,262.00
所有者权益（或股东权益）：			
实收资本（或股本）		1,030,000,000.00	1,030,000,000.00
其他权益工具		1,500,000,000.00	3,000,000,000.00
其中：优先股			
永续债		1,500,000,000.00	3,000,000,000.00
资本公积		204,095,707.84	135,280,665.97
减：库存股			
其他综合收益		-19,726,616.45	
专项储备			
盈余公积			
未分配利润		6,114,343,673.71	7,005,976,626.35
所有者权益（或股东权益）合计		8,828,712,765.10	11,171,257,292.32
负债和所有者权益（或股东权益）总计		59,155,607,935.58	51,395,447,554.32

后附财务报表附注为本财务报表的组成部分。

公司负责人：李东辉

主管会计工作负责人：张权

会计机构负责人：袁鹏



合并利润表

2022年度

编制单位：浙江吉利控股集团有限公司

单位：元 币种：人民币

项目	附注	2022年度	2021年度
一、营业总收入		406,268,707,637.82	360,423,626,468.70
其中：营业收入	六、（四十九）	406,268,707,637.82	360,423,626,468.70
二、营业总成本		396,145,238,002.33	345,794,788,423.44
其中：营业成本	六、（四十九）	328,380,615,107.03	282,374,270,685.40
税金及附加		8,305,226,581.22	7,824,234,408.74
销售费用		24,061,835,166.85	22,218,123,838.30
管理费用		14,428,658,158.67	12,114,674,750.95
研发费用		18,998,361,730.79	18,851,011,789.58
财务费用	六、（五十）	1,970,541,257.77	2,412,472,950.47
其中：利息费用		4,144,876,131.49	4,645,550,000.48
利息收入		2,550,758,654.00	2,067,957,017.99
加：其他收益	六、（五十一）	1,036,468,220.74	2,509,989,076.12
投资收益（损失以“—”号填列）	六、（五十二）	7,816,019,139.36	1,853,159,708.60
其中：对联营企业和合营企业的投资收益		471,966,875.23	-1,633,831,225.43
以摊余成本计量的金融资产终止确认收益			
净敞口套期收益（损失以“—”号填列）	六、（五十三）	-2,921,384,966.00	-1,694,858,672.00
公允价值变动收益（损失以“—”号填列）	六、（五十四）	-4,371,945,133.93	-734,784,844.47
信用减值损失（损失以“—”号填列）	六、（五十五）	-418,920,033.91	-504,940,454.80
资产减值损失（损失以“—”号填列）	六、（五十六）	-1,264,800,555.48	-889,129,824.89
资产处置收益（损失以“—”号填列）	六、（五十七）	-425,445,821.02	-745,881,438.15
三、营业利润（亏损以“—”号填列）		9,573,460,485.25	14,422,391,595.67
加：营业外收入	六、（五十八）	2,047,302,900.32	190,620,995.75
减：营业外支出	六、（五十九）	512,741,785.78	237,169,766.57
四、利润总额（亏损总额以“—”号填列）		11,108,021,599.79	14,375,842,824.85
减：所得税费用	六、（六十）	1,873,486,459.98	2,980,760,926.03
五、净利润（净亏损以“—”号填列）		9,234,535,139.81	11,395,081,898.82
（一）按经营持续性分类		9,234,535,139.81	11,395,081,898.82
1. 持续经营净利润（净亏损以“—”号填列）		9,234,535,139.81	11,395,081,898.82
2. 终止经营净利润（净亏损以“—”号填列）			
（二）按所有权归属分类		9,234,535,139.81	11,395,081,898.82
1. 归属于母公司股东的净利润（净亏损以“—”号填列）		6,356,487,023.33	9,387,678,134.95
2. 少数股东损益（净亏损以“—”号填列）		2,878,048,116.48	2,007,403,763.87
六、其他综合收益的税后净额		-3,694,292,312.16	-5,978,096,261.64
（一）归属母公司所有者的其他综合收益的税后净额		-3,901,596,287.08	-5,562,032,387.21
1. 不能重分类进损益的其他综合收益		-687,064,296.73	3,631,045,448.65
（1）重新计量设定受益计划变动额			
（2）权益法下不能转损益的其他综合收益		-30,355,315.96	
（3）其他权益工具投资公允价值变动		-2,558,040,417.77	1,870,883,758.24
（4）企业自身信用风险公允价值变动			
（5）养老金计划精算损益结转		1,901,331,437.00	1,760,161,690.41
2. 将重分类进损益的其他综合收益		-3,214,531,990.35	-9,193,077,835.86
（1）权益法下可转损益的其他综合收益		-79,427,765.28	1,520,630.26
（2）其他债权投资公允价值变动			
（3）金融资产重分类计入其他综合收益的金额			
（4）其他债权投资信用减值准备			
（5）现金流量套期储备		598,378,957.00	-1,472,525,137.00
（6）外币财务报表折算差额		-3,770,532,999.96	-7,693,331,028.72
（7）分类为以公允价值计量且其变动计入其他综合收益的金融资产公允价值变动		37,049,817.89	-28,742,300.40
（二）归属于少数股东的其他综合收益的税后净额		207,303,974.92	-416,063,874.43
七、综合收益总额		5,540,242,827.65	5,416,985,637.18
（一）归属于母公司所有者的综合收益总额		2,454,890,736.25	3,825,645,747.74
（二）归属于少数股东的综合收益总额		3,085,352,091.40	1,591,339,889.44
八、每股收益：			
（一）基本每股收益（元/股）			
（二）稀释每股收益（元/股）			

后附财务报表附注为本财务报表的组成部分。

公司负责人：李东辉

主管会计工作负责人：张权

会计机构负责人：袁鹏



母公司利润表

2022年度

编制单位：浙江吉利控股集团有限公司

单位：元 币种：人民币

项目	附注	2022年度	2021年度
一、营业收入	十三、（三）	811,327,243.65	919,616,915.48
减：营业成本	十三、（三）	464,619,140.75	640,501,472.64
税金及附加		17,965,813.46	4,146,845.78
销售费用			
管理费用		715,344,852.26	582,764,096.55
研发费用			
财务费用		714,061,671.73	1,134,582,526.28
其中：利息费用		805,320,223.69	1,152,900,677.92
利息收入		110,803,714.30	56,196,881.23
加：其他收益		24,661,718.49	36,067,952.77
投资收益（损失以“－”号填列）	十三、（四）	2,920,184,845.36	6,954,527,232.13
其中：对联营企业和合营企业的投资收益		-32,743,723.73	-361,984,493.15
以摊余成本计量的金融资产终止确认收益			
净敞口套期收益（损失以“－”号填列）			
公允价值变动收益（损失以“－”号填列）			
信用减值损失（损失以“－”号填列）			
资产减值损失（损失以“－”号填列）			-5,000,000.00
资产处置收益（损失以“－”号填列）		25,416,699.32	10,362,926.54
二、营业利润（亏损以“－”号填列）		1,869,599,028.62	5,553,580,085.67
加：营业外收入		2,142,426.96	2,762,894.26
减：营业外支出		56,412,128.61	800,000.00
三、利润总额（亏损总额以“－”号填列）		1,815,329,326.97	5,555,542,979.93
减：所得税费用		134,887,269.14	-350,200,070.84
四、净利润（净亏损以“－”号填列）		1,680,442,057.83	5,905,743,050.77
（一）持续经营净利润（净亏损以“－”号填列）		1,680,442,057.83	5,905,743,050.77
（二）终止经营净利润（净亏损以“－”号填列）			
五、其他综合收益的税后净额		-19,726,616.45	
（一）不能重分类进损益的其他综合收益		-17,055,746.37	
1. 重新计量设定受益计划变动额			
2. 权益法下不能转损益的其他综合收益		-17,055,746.37	
3. 其他权益工具投资公允价值变动			
4. 企业自身信用风险公允价值变动			
5. 其他			
（二）将重分类进损益的其他综合收益		-2,670,870.08	
1. 权益法下可转损益的其他综合收益		-2,670,870.08	
2. 其他债权投资公允价值变动			
3. 可供出售金融资产公允价值变动损益			
4. 金融资产重分类计入其他综合收益的金额			
5. 持有至到期投资重分类为可供出售金融资产损益			
6. 其他债权投资信用减值准备			
7. 现金流量套期储备			
8. 外币财务报表折算差额			
9. 其他			
六、综合收益总额		1,660,715,441.38	5,905,743,050.77

后附财务报表附注为本财务报表的组成部分。

公司负责人：李东辉

主管会计工作负责人：张权

会计机构负责人：袁鹏

合并现金流量表

2022年度

编制单位：浙江吉利控股集团有限公司

单位：元 币种：人民币

项目	附注	2022年度	2021年度
一、经营活动产生的现金流量：			
销售商品、提供劳务收到的现金		316,510,908,377.18	318,027,631,687.36
收到的税费返还		11,227,056,507.45	3,100,640,520.75
收到其他与经营活动有关的现金		12,478,842,907.74	19,719,404,493.14
经营活动现金流入小计		340,216,807,792.37	340,847,676,701.25
购买商品、接受劳务支付的现金		200,864,502,823.87	211,503,969,299.68
支付给职工以及为职工支付的现金		39,365,332,761.23	37,313,175,226.43
支付的各项税费		37,870,230,103.43	23,666,741,886.81
支付其他与经营活动有关的现金		29,371,519,550.83	24,522,595,008.55
经营活动现金流出小计		307,471,585,239.36	297,006,481,421.47
经营活动产生的现金流量净额	六、（六十二）	32,745,222,553.01	43,841,195,279.78
二、投资活动产生的现金流量：			
收回投资收到的现金		702,817,600.16	3,331,969,515.20
取得投资收益收到的现金		2,610,986,457.36	4,213,802,897.22
处置固定资产、无形资产和其他长期资产收回的现金净额		106,887,081.02	760,695,426.72
处置子公司及其他营业单位收到的现金净额		349,657,710.00	73,973,894.13
收到其他与投资活动有关的现金			
投资活动现金流入小计		3,770,348,848.54	8,380,441,733.27
购建固定资产、无形资产和其他长期资产支付的现金		34,695,893,499.36	32,967,788,807.36
投资支付的现金		12,612,213,770.04	8,890,682,129.83
取得子公司及其他营业单位支付的现金净额			
支付其他与投资活动有关的现金		5,995,186,612.96	1,989,054,463.43
投资活动现金流出小计		53,303,293,882.36	43,847,525,400.62
投资活动产生的现金流量净额		-49,532,945,033.82	-35,467,083,667.35
三、筹资活动产生的现金流量：			
吸收投资收到的现金		9,605,706,000.00	20,112,388,281.45
其中：子公司吸收少数股东投资收到的现金			
取得借款收到的现金		87,352,608,168.61	50,633,032,401.18
收到其他与筹资活动有关的现金		483,793,916.20	1,555,544,749.84
筹资活动现金流入小计		97,442,108,084.81	72,300,965,432.47
偿还债务支付的现金		70,588,459,375.11	61,513,780,854.83
分配股利、利润或偿付利息支付的现金		7,613,684,853.34	6,178,215,567.99
其中：子公司支付给少数股东的股利、利润			
支付其他与筹资活动有关的现金		4,178,558,284.22	7,176,037,166.48
筹资活动现金流出小计		82,380,702,512.67	74,868,033,589.30
筹资活动产生的现金流量净额		15,061,405,572.14	-2,567,068,156.83
四、汇率变动对现金及现金等价物的影响		-1,250,074,385.14	-3,906,162,963.58
五、现金及现金等价物净增加额		-2,976,391,293.81	1,900,880,492.02
加：期初现金及现金等价物余额		104,477,958,575.47	102,577,078,083.45
六、期末现金及现金等价物余额	六、（六十二）	101,501,567,281.66	104,477,958,575.47

后附财务报表附注为本财务报表的组成部分。

公司负责人：李东辉

主管会计工作负责人：张权

会计机构负责人：袁鹏



母公司现金流量表

2022年度

编制单位：浙江吉利控股集团有限公司

单位：元 币种：人民币

项目	附注	2022年度	2021年度
一、经营活动产生的现金流量：			
销售商品、提供劳务收到的现金		73,896,042.28	57,137,071.22
收到的税费返还			1,185,906.20
收到其他与经营活动有关的现金		58,053,116,132.91	79,715,940,475.27
经营活动现金流入小计		58,127,012,175.19	79,774,263,452.69
购买商品、接受劳务支付的现金			
支付给职工以及为职工支付的现金		602,706,340.00	473,401,317.50
支付的各项税费		43,154,146.65	18,903,648.10
支付其他与经营活动有关的现金		68,879,018,444.71	83,024,715,261.85
经营活动现金流出小计		69,524,878,931.36	83,517,020,227.45
经营活动产生的现金流量净额		-11,397,866,756.17	-3,742,756,774.76
二、投资活动产生的现金流量：			
收回投资收到的现金		917,912,300.00	4,483,480,522.36
取得投资收益收到的现金		1,603,283,804.77	7,276,288,701.40
处置固定资产、无形资产和其他长期资产收回的现金净额		22,534,512.97	4,688,043.68
处置子公司及其他营业单位收到的现金净额		6,856,356,000.00	
收到其他与投资活动有关的现金			
投资活动现金流入小计		9,400,086,617.74	11,764,457,267.44
购建固定资产、无形资产和其他长期资产支付的现金		148,630,022.58	71,430,414.99
投资支付的现金		2,053,113,810.00	4,797,848,841.00
取得子公司及其他营业单位支付的现金净额			
支付其他与投资活动有关的现金			
投资活动现金流出小计		2,201,743,832.58	4,869,279,255.99
投资活动产生的现金流量净额		7,198,342,785.16	6,895,178,011.45
三、筹资活动产生的现金流量：			
吸收投资收到的现金			100,000,000.00
取得借款收到的现金		34,071,972,500.00	18,442,000,000.00
收到其他与筹资活动有关的现金		2,000,000,000.00	
筹资活动现金流入小计		36,071,972,500.00	18,542,000,000.00
偿还债务支付的现金		28,093,795,727.12	15,951,684,616.00
分配股利、利润或偿付利息支付的现金		3,559,263,770.47	1,239,227,196.35
支付其他与筹资活动有关的现金		949,239,487.65	2,082,724,000.00
筹资活动现金流出小计		32,602,298,985.24	19,273,635,812.35
筹资活动产生的现金流量净额		3,469,673,514.76	-731,635,812.35
四、汇率变动对现金及现金等价物的影响		54,430.08	-31,981.32
五、现金及现金等价物净增加额		-729,796,026.17	2,420,753,443.02
加：期初现金及现金等价物余额		2,975,685,392.29	554,931,949.27
六、期末现金及现金等价物余额		2,245,889,366.12	2,975,685,392.29

后附财务报表附注为本财务报表的组成部分。

公司负责人：李东辉

主管会计工作负责人：

张权

会计机构负责人：袁鹏



合并所有者权益变动表

2022年度

单位:元 币种:人民币

2022年度

项目	归属于母公司所有者权益				其他综合收益	专项储备	盈余公积	未分配利润	小计	少数股东权益	所有者权益合计
	实收资本(或股本)	其他权益工具	资本公积	减:库存股							
	优先股	永续债	其他								
一、上年期末余额	1,030,000,000.00	3,000,000,000.00	23,993,864,619.49		-5,957,877,375.53	3,255.52		71,394,327,886.76	93,460,318,386.24	78,976,566,663.62	172,436,885,049.86
加:会计政策变更											
前期差错更正											
同一控制下企业合并			434,871,880.14					-338,670,150.00	-338,670,150.00	-33,494,850.00	-372,165,000.00
其他								-260,958,538.13	173,913,342.01	-63,194,047.01	110,719,295.00
二、本年期初余额	1,030,000,000.00	3,000,000,000.00	24,428,736,499.63		-5,957,877,375.53	3,255.52		70,794,699,198.63	93,295,561,578.25	78,879,877,766.61	172,175,439,344.86
三、本期增减变动金额(减少以“-”号填列)		-1,500,000,000.00	-2,440,276,158.27		-3,901,596,287.08	-3,255.52		4,269,144,235.69	-3,572,731,465.18	11,547,853,316.42	7,974,821,851.24
(一)综合收益总额					-3,901,596,287.08			6,356,487,023.33	2,454,890,736.25	3,085,352,091.40	5,540,242,827.65
(二)所有者投入和减少资本		-1,500,000,000.00	-2,440,276,158.27					15,432,040.00	-3,924,844,118.27	9,967,233,392.42	6,042,391,274.15
1.所有者投入的普通股										1,347,303,633.17	1,347,303,633.17
2.其他权益工具持有者投入资本		-1,500,000,000.00							-1,500,000,000.00	8,000,000,000.00	6,500,000,000.00
3.股份支付计入所有者权益的金额			710,283,092.60						710,283,092.60	1,298,686,932.51	2,008,970,025.11
4.其他			-3,150,559,250.87					15,432,040.00	-3,135,127,210.87	-678,755,173.26	-3,813,882,384.13
(三)利润分配											
1.提取盈余公积								-2,102,185,416.64	-2,102,185,416.64	-1,505,034,167.40	-3,607,219,584.04
2.对所有者(或股东)的分配								-2,102,185,416.64	-2,102,185,416.64	-1,505,034,167.40	-3,607,219,584.04
3.其他											
(四)所有者权益内部结转											
1.资本公积转增资本(或股本)											
2.盈余公积转增资本(或股本)											
3.盈余公积弥补亏损											
4.设定受益计划变动额结转留存收益											
5.其他综合收益结转留存收益											
6.其他											
(五)专项储备						-3,255.52			-3,255.52		-3,255.52
1.本期提取											
2.本期使用											
3.合并范围减少											
(六)其他								-589,411.00	-589,411.00		-589,411.00
四、本期末余额	1,030,000,000.00	1,500,000,000.00	21,988,460,341.36		-9,859,473,662.61			75,063,843,434.32	89,722,830,113.07	90,427,431,083.03	180,150,261,196.10

后附财务报表附注为本财务报表的组成部分。

公司负责人: 李东辉

主管会计工作负责人:

会计机构负责人: 袁印鹏



合并所有者权益变动表

2022年度

单位:元 币种:人民币

2021年度												
项目	归属母公司所有者权益										少数 股东权益	所有者权益合计
	实收资本（或股 本）	其他权益工具			资本公积	减： 库存股	其他 综合收益	专项储备	盈余公积	未分配 利润		
		优先股	永续债	其他								
一、上年期末余额	930,000,000.00	3,000,000,000.00		20,405,448,798.59		-395,844,988.32			63,243,730,606.35	87,183,334,416.62	65,120,464,618.87	152,303,799,035.49
加：会计政策变更									-138,318,962.14	-138,318,962.14	-5,736,867.03	-144,055,829.17
前期差错更正									-338,670,150.00	-338,670,150.00	-33,494,850.00	-372,165,000.00
同一控制下企业合并				3,239,989,080.14					-1,130,924,869.74	2,109,064,210.40	-99,381,774.03	2,009,682,436.37
其他												
二、本年期初余额	930,000,000.00	3,000,000,000.00		23,645,437,878.73		-395,844,988.32			61,635,816,634.47	88,815,409,514.88	64,981,851,127.81	153,797,260,642.69
三、本期增减变动金额（减少以“-”号填列）	100,000,000.00			783,298,620.90		-5,562,032,387.21	3,255.52		9,158,882,574.16	4,480,152,063.37	13,898,026,638.80	18,378,178,702.17
（一）综合收益总额						-5,562,032,387.21			9,387,678,134.95	3,825,645,747.74	1,591,339,889.44	5,416,985,637.18
（二）所有者投入和减少资本	100,000,000.00			783,298,620.90						883,298,620.90	13,539,771,136.62	14,423,069,757.52
1.所有者投入的普通股	100,000,000.00											
2.其他权益工具持有者投入资本												
3.股份支付计入所有者权益的金额												
4.其他												
（三）利润分配												
1.提取盈余公积												
2.对所有者（或股东）的分配												
3.其他												
（四）所有者权益内部结转												
1.资本公积转增资本（或股本）												
2.盈余公积转增资本（或股本）												
3.盈余公积弥补亏损												
4.设定受益计划变动额结转留存收益												
5.其他综合收益结转留存收益												
6.其他												
（五）专项储备							3,255.52			3,255.52		3,255.52
1.本期提取							9,494,018.71			9,494,018.71	24,392,718.39	33,886,737.10
2.本期使用							9,490,763.19			9,490,763.19	24,392,718.39	33,883,481.58
（六）其他												
四、本期末余额	1,030,000,000.00	3,000,000,000.00		24,428,736,499.63		-5,957,877,375.53	3,255.52		70,794,699,198.63	93,295,561,578.25	78,879,877,766.61	172,175,439,344.86

后附财务报表附注为本财务报表的组成部分。

公司负责人：李东辉

主管会计工作负责人：

张权

会计机构负责人：袁鹏



母公司所有者权益变动表

2022年度

单位：元 币种：人民币

项目	2022年度										
	实收资本（或股本）	其他权益工具			资本公积	减：库存股	其他综合收益	专项储备	盈余公积	未分配利润	所有者权益合计
		优先股	永续债	其他							
一、上年期末余额	1,030,000,000.00		3,000,000,000.00		135,280,665.97					7,005,976,626.35	11,171,257,292.32
加：会计政策变更											
前期差错更正											
其他											
二、本年期初余额	1,030,000,000.00		3,000,000,000.00		135,280,665.97					7,005,976,626.35	11,171,257,292.32
三、本期增减变动金额（减少以“-”号填列）			-1,500,000,000.00		68,815,041.87		-19,726,616.45			-891,632,952.64	-2,342,544,527.22
（一）综合收益总额							-19,726,616.45			1,680,442,057.83	1,660,715,441.38
（二）所有者投入和减少资本			-1,500,000,000.00		68,815,041.87					-469,889,593.83	-1,901,074,551.96
1.所有者投入的普通股											
2.其他权益工具持有者投入资本			-1,500,000,000.00								-1,500,000,000.00
3.股份支付计入所有者权益的金额											
4.其他					68,815,041.87					-469,889,593.83	-401,074,551.96
（三）利润分配										-2,102,185,416.64	-2,102,185,416.64
1.提取盈余公积											
2.对所有者（或股东）的分配										-2,102,185,416.64	-2,102,185,416.64
3.其他											
（四）所有者权益内部结转											
1.资本公积转增资本（或股本）											
2.盈余公积转增资本（或股本）											
3.盈余公积弥补亏损											
4.设定受益计划变动额结转留存收益											
5.其他综合收益结转留存收益											
6.其他											
（五）专项储备											
1.本期提取											
2.本期使用											
（六）其他											
四、本期期末余额	1,030,000,000.00		1,500,000,000.00		204,095,707.84		-19,726,616.45			6,114,343,673.71	8,828,712,765.10

后附财务报表附注为本财务报表的组成部分。

公司负责人：李东辉

主管会计工作负责人：

会计机构负责人：袁鹏

李东辉印

袁鹏印





母公司所有者权益变动表

2022年度

单位：元 币种：人民币

项	2021年度							所有者权益合计		
	实收资本（或股本）	其他权益工具		资本公积	减：库存股	其他综合收益	专项储备		盈余公积	未分配利润
		优先股	永续债 其他							
一、上年期末余额	930,000,000.00		3,000,000,000.00	588,784,449.10					1,246,219,758.91	5,765,004,208.01
加：会计政策变更										
前期差错更正										
其他										
二、本年期初余额	930,000,000.00		3,000,000,000.00	588,784,449.10					1,246,219,758.91	5,765,004,208.01
三、本期增减变动金额（减少以“-”号填列）	100,000,000.00			-453,503,783.13					5,759,756,867.44	5,406,253,084.31
（一）综合收益总额									5,905,743,050.77	5,905,743,050.77
（二）所有者投入和减少资本	100,000,000.00			-453,503,783.13						-353,503,783.13
1.所有者投入的普通股	100,000,000.00									100,000,000.00
2.其他权益工具持有者投入资本										
3.股份支付计入所有者权益的金额										
4.其他				-453,503,783.13					-145,986,183.33	-453,503,783.13
（三）利润分配										-145,986,183.33
1.提取盈余公积										
2.对所有者（或股东）的分配									-145,999,583.33	-145,999,583.33
3.其他									13,400.00	13,400.00
（四）所有者权益内部结转										
1.资本公积转增资本（或股本）										
2.盈余公积转增资本（或股本）										
3.盈余公积弥补亏损										
4.设定受益计划变动额结转留存收益										
5.其他综合收益结转留存收益										
6.其他										
（五）专项储备										
1.本期提取										
2.本期使用										
（六）其他										
四、本期末余额	1,030,000,000.00		3,000,000,000.00	135,280,665.97					7,005,976,626.35	11,171,257,292.32

后附财务报表附注为本财务报表的组成部分。
公司负责人：李东辉

主管会计工作负责人：张权

会计机构负责人：袁鹏

浙江吉利控股集团有限公司

2022年度财务报表附注

（除特别注明外，金额单位为人民币元）

一、公司基本情况

浙江吉利控股集团有限公司（以下简称“本公司或公司”）由自然人李书福和李胥兵共同投资组建，于 2003 年 3 月 24 日登记注册，现持有统一社会信用代码 91330000747735638J 的营业执照。

2007 年 3 月李胥兵将其持有的本公司 17.3% 的股份计 14,359 万元转让给李书福，10% 的股份计 83,000 万元转让给李星星；2017 年 1 月公司增资至 93,000 万元，其中：李书福出资 84,700 万元、占注册资本的 91.08%，李星星出资 8,300 万元、占注册资本的 8.92%。

2021 年 11 月股东会决议同意公司注册资本由 93,000 万元增加至 103,000 万元，由新股东宁波翊马企业管理合伙企业（有限合伙）单方增资 10,000 万元，原股东同意放弃对本次增资的优先认购权。增资后股权结构为：李书福出资 84,700 万元、占注册资本的 82.23%，李星星出资 8,300 万元、占注册资本的 8.06%，宁波翊马企业管理合伙企业（有限合伙）出资 10,000 万元、占注册资本的 9.71%。

本公司经营期限 30 年，法定代表人为李东辉。

本公司及其子公司（以下简称“本集团”）的主要经营业务范围：汽车的制造和销售、实业投资、机电产品的投资，投资管理，资产管理，企业管理，汽车整车、汽车零部件的技术开发，汽车外形设计，汽车模型设计，软件及信息技术服务，技术进出口，货物进出口等。

本财务报表业经本公司董事会于 2023 年 04 月 27 日批准报出。

二、本年度合并财务报表范围

本期纳入合并范围的一级子公司共计 23 家，其中本期新增 2 家，新设浙江吉利铭泰科技集团有限公司、浙江吉利数字科技有限公司；减少 5 家，其中 Geely International (Hong Kong) Limited、浙江吉利汽车有限公司股权分别转让给全资子公司海南吉利投资控股有限公司和吉利汽车集团有限公司，纳入其合并范围；浙江吉利远程新能源商用车集团有限公司、浙江翼真新能源汽车有限公司、杭州朗歌科技有限公司 3 家公司 50% 股权转让给吉利集团（宁波）有限公司，丧失控制权，净减少 3 家，具体见本附注“八、在其他主体中的权益”。

三、财务报表编制基础

（一）编制基础

本财务报表按照财政部颁布的企业会计准则及其应用指南、解释及其他有关规定（统称“企业会计准则”）编制。

本集团会计核算以权责发生制为基础。除某些金融工具外，本财务报表均以历史成本为计量

基础。资产如果发生减值，则按照相关规定计提相应的减值准备。

（二）持续经营

本集团不存在导致对报告期末起 12 个月内的持续经营假设产生重大疑虑的事项或情况。

四、重要会计政策及会计估计

（一）遵循企业会计准则的声明

本集团编制的财务报表符合企业会计准则的要求，真实、完整地反映了本集团于 2022 年 12 月 31 日的公司及合并财务状况以及 2022 年度的公司及合并经营成果和公司及合并现金流量。

（二）会计期间

自公历 1 月 1 日至 12 月 31 日止为一个会计年度。

（三）营业周期

本集团以 12 个月作为一个营业周期，并以其作为资产和负债流动性划分标准。

（四）记账本位币

人民币为本公司及境内子公司经营所处的主要经济环境中的货币，本公司及境内子公司以人民币为记账本位币。本公司之境外子公司根据其经营所处的主要经济环境中的货币确定港币、瑞典克朗、卢布、欧元以及美元等为其记账本位币。本集团编制本财务报表时所采用的货币为人民币。

（五）同一控制下和非同一控制下企业合并的会计处理方法

1. 分步实现企业合并过程中的各项交易的条款、条件以及经济影响符合以下一种或多种情况，将多次交易事项作为一揽子交易进行会计处理

- （1）这些交易是同时或者在考虑了彼此影响的情况下订立的；
- （2）这些交易整体才能达成一项完整的商业结果；
- （3）一项交易的发生取决于其他至少一项交易的发生；
- （4）一项交易单独看是不经济的，但是和其他交易一并考虑时是经济的。

2. 同一控制下的企业合并

参与合并的企业在合并前后均受同一方或相同的多方最终控制且该控制并非暂时性的，为同一控制下的企业合并。合并日为合并方实际取得对被合并方控制权的日期。

本集团在企业合并中取得的资产和负债，除因会计政策不同而进行的调整以外，按照合并日在被合并方资产、负债（包括最终控制方收购被合并方而形成的商誉）在最终控制方合并财务报表中的账面价值计量。在合并中取得的净资产账面价值与支付的合并对价账面价值（或发行股份面值总额）的差额，调整资本公积（股本溢价），资本公积（股本溢价）不足冲减的，调整留存收益。

通过多次交易分步实现同一控制下的企业合并

对于通过多次交易最终实现企业合并的，属于一揽子交易的，将各项交易作为一项取得控制权的交易进行会计处理；不属于一揽子交易的，在取得控制权日，按照下列步骤进行会计处理：

在个别财务报表中，以合并日持股比例计算的合并日应享有被合并方净资产在最终控制方合

并财务报表中的账面价值的份额作为该项投资的初始投资成本；初始投资成本与合并前持有投资的账面价值加上合并日新支付对价的账面价值之和的差额，调整资本公积（股本溢价），资本公积不足冲减的，调整留存收益。

在合并财务报表中，合并方在合并中取得的被合并方的资产、负债，除因会计政策不同而进行的调整以外，按合并日在最终控制方合并财务报表中的账面价值计量。合并方在取得被合并方控制权之前持有的长期股权投资，在取得原股权之日与合并方与被合并方同处于同一方最终控制之日孰晚日起至合并日之间已确认有关损益、其他综合收益和其他所有者权益变动，应分别冲减比较报表期间的期初留存收益或当期损益。

3. 非同一控制下的企业合并

参与合并的各方在合并前后不受同一方或相同的多方最终控制的，为非同一控制下的企业合并。

购买日是指本集团实际取得对被购买方控制权的日期，即被购买方的净资产或生产经营决策的控制权转移给本集团的日期。同时满足下列条件时，本集团一般认为实现了控制权的转移：

- ①企业合并合同或协议已获本公司内部权力机构通过。
- ②企业合并事项需要经过国家有关主管部门审批的，已获得批准。
- ③已办理了必要的财产权转移手续。
- ④本集团已支付了合并价款的大部分，并且有能力、有计划支付剩余款项。
- ⑤本集团实际上已经控制了被购买方的财务和经营政策，并享有相应的利益、承担相应的风险。

合并成本为购买日为取得对被购买方的控制权而付出的资产、发生或承担的负债以及发行的权益性证券的公允价值。在购买日，取得的被购买方符合确认条件的各项可辨认资产、负债及或有负债按公允价值计量。

合并成本大于合并中取得的被购买方可辨认净资产公允价值份额的差额，确认为商誉；合并成本小于合并中取得的被购买方可辨认净资产公允价值份额的差额，经复核后，计入当期损益。

通过多次交换交易分步实现非同一控制下的企业合并

在个别财务报表中，以购买日之前所持被购买方的股权投资的账面价值与购买日新增投资成本之和，作为该项投资的初始投资成本。购买日之前持有的股权投资因采用权益法核算而确认的其他综合收益，购买日对这部分其他综合收益不作处理，在处置该项投资时采用与被投资单位直接处置相关资产或负债相同的基础进行会计处理；因被投资方除净损益、其他综合收益和利润分配以外的其他所有者权益变动而确认的所有者权益，在处置该项投资时转入处置期间的当期损益。购买日之前持有的股权投资采用公允价值计量的，原计入其他综合收益的累计公允价值变动在改按成本法核算时转入留存收益。

在合并财务报表中，合并成本为购买日支付的对价与购买日之前已经持有的被购买方的股权在购买日的公允价值之和。对于购买日之前已经持有的被购买方的股权，按照该股权在购买日的公允价值进行重新计量，公允价值与其账面价值之间的差额计入当期收益；购买日之前持有的被购买方的股权涉及的以后可重分类进损益的其他综合收益、权益法核算下的其他所有者权益变动转为购买日所属当期投资收益。

4. 为合并发生的相关费用

为进行企业合并发生的直接相关费用于发生时计入当期损益。为企业合并而发行权益性证券或债务性证券的交易费用，计入权益性证券或债务性证券的初始确认金额。

（六）合并财务报表的编制方法

1. 合并范围

合并财务报表的合并范围以控制为基础予以确定。控制，是指本集团拥有对被投资单位的权力，通过参与被投资单位的相关活动而享有可变回报，并且有能力运用对被投资单位的权力影响其回报金额。子公司，是指被本集团控制的主体（含企业、被投资单位中可分割的部分、结构化主体等）。

2. 合并程序

本集团以自身和各子公司的财务报表为基础，根据其他有关资料，编制合并财务报表。在编制合并财务报表时，本集团内公司的会计政策和会计期间要求保持一致，公司间的重大交易和往来余额予以抵销。

在报告期内因同一控制下企业合并增加的子公司以及业务，视同该子公司以及业务自同受最终控制方控制之日起纳入本公司的合并范围，将其自同受最终控制方控制之日起的经营成果、现金流量分别纳入合并利润表、合并现金流量表中。

在报告期内因非同一控制下企业合并增加的子公司以及业务，将该子公司以及业务自购买日至报告期末的收入、费用、利润纳入合并利润表，将其现金流量纳入合并现金流量表。

子公司的股东权益中不属于本公司所拥有的部分，作为少数股东权益在合并资产负债表中股东权益项下单独列示；子公司当期净损益中属于少数股东权益的份额，在合并利润表中净利润项目下以“少数股东损益”项目列示。少数股东分担的子公司的亏损超过了少数股东在该子公司期初所有者权益中所享有的份额，其余额仍冲减少数股东权益。

（1）增加子公司或业务

在报告期内，若因同一控制下企业合并增加子公司或业务的，则调整合并资产负债表的期初数；将子公司或业务合并当期期初至报告期末的收入、费用、利润纳入合并利润表；将子公司或业务合并当期期初至报告期末的现金流量纳入合并现金流量表，同时对比较报表的相关项目进行调整，视同合并后的报告主体自最终控制方开始控制时点起一直存在。

在报告期内，若因非同一控制下企业合并增加子公司或业务的，则不调整合并资产负债表期初数；将该子公司或业务自购买日至报告期末的收入、费用、利润纳入合并利润表；该子公司或业务自购买日至报告期末的现金流量纳入合并现金流量表。

（2）处置子公司或业务

① 一般处理方法

在报告期内，本集团处置子公司或业务，则该子公司或业务期初至处置日的收入、费用、利润纳入合并利润表；该子公司或业务期初至处置日的现金流量纳入合并现金流量表。

因处置部分股权投资或其他原因丧失了对被投资方控制权时，对于处置后的剩余股权投资，本公司按照其在丧失控制权日的公允价值进行重新计量。处置股权取得的对价与剩余股权公允价值之和，减去按原持股比例计算应享有原有子公司自购买日或合并日开始持续计算的净资产的份额与商誉之和的差额，计入丧失控制权当期的投资收益。与原有子公司股权投资相关的以后可重分类进损益的其他综合收益、权益法核算下的其他所有者权益变动，在丧失控制权时转为当期投

资收益。

② 分步处置子公司

通过多次交易分步处置对子公司股权投资直至丧失控制权的，处置对子公司股权投资的各项交易的条款、条件以及经济影响符合以下一种或多种情况，通常表明应将多次交易事项作为一揽子交易进行会计处理：

- 1) 这些交易是同时或者在考虑了彼此影响的情况下订立的；
- 2) 这些交易整体才能达成一项完整的商业结果；
- 3) 一项交易的发生取决于其他至少一项交易的发生；
- 4) 一项交易单独看是不经济的，但是和其他交易一并考虑时是经济的。

处置对子公司股权投资直至丧失控制权的各项交易属于一揽子交易的，本集团将各项交易作为一项处置子公司并丧失控制权的交易进行会计处理；但是，在丧失控制权之前每一次处置价款与处置投资对应的享有该子公司净资产份额的差额，在合并财务报表中确认为其他综合收益，在丧失控制权时一并转入丧失控制权当期的损益。

处置对子公司股权投资直至丧失控制权的各项交易不属于一揽子交易的，在丧失控制权之前，按不丧失控制权的情况下部分处置对子公司的股权投资的相关政策进行会计处理；在丧失控制权时，按处置子公司一般处理方法进行会计处理。

(3) 购买子公司少数股权

本集团因购买少数股权新取得的长期股权投资与按照新增持股比例计算应享有子公司自购买日（或合并日）开始持续计算的净资产份额之间的差额，调整合并资产负债表中的资本公积中的股本溢价，资本公积中的股本溢价不足冲减的，调整留存收益。

(4) 不丧失控制权的情况下部分处置对子公司的股权投资

在不丧失控制权的情况下因部分处置对子公司的长期股权投资而取得的处置价款，与处置长期股权投资相对应享有子公司自购买日或合并日开始持续计算的净资产份额之间的差额，调整合并资产负债表中的资本公积中的股本溢价，资本公积中的股本溢价不足冲减的，调整留存收益。

(七) 商誉

因企业合并形成的商誉在合并财务报表中单独列报，并按照成本扣除累计减值准备后的金额计量。商誉至少在每年年度终了进行减值测试。

对商誉进行减值测试时，结合与其相关的资产组或者资产组组合进行。即自购买日起将商誉的账面价值按照合理的方法分摊到能够从企业合并的协同效应中受益的资产组或资产组组合，如包含分摊的商誉的资产组或资产组组合的可收回金额低于其账面价值的，确认相应的减值损失。减值损失金额首先抵减分摊到该资产组或资产组组合的商誉的账面价值，再根据资产组或资产组组合中除商誉以外的其他各项资产的账面价值所占比重，按比例抵减其他各项资产的账面价值。可收回金额为资产的公允价值减去处置费用后的净额与资产预计未来现金流量的现值两者之中的较高者。

商誉减值损失在发生时计入当期损益，且在以后会计期间不予转回。

（八）合营安排分类及共同经营会计处理方法

合营安排，是指一项由两个或两个以上的参与方共同控制的安排。本集团合营安排分为共同经营和合营企业。

1、共同经营

共同经营是指本集团享有该安排相关资产且承担该安排相关负债的合营安排。

本集团确认与共同经营中利益份额相关的下列项目，并按照相关企业会计准则的规定进行会计处理：

- A、确认单独所持有的资产，以及按其份额确认共同持有的资产；
- B、确认单独所承担的负债，以及按其份额确认共同承担的负债；
- C、确认出售其享有的共同经营产出份额所产生的收入；
- D、按其份额确认共同经营因出售产出所产生的收入；
- E、确认单独所发生的费用，以及按其份额确认共同经营发生的费用。

2、合营企业

合营企业是指本集团仅对该安排的净资产享有权利的合营安排。

本集团按照长期股权投资有关权益法核算的规定对合营企业的投资进行会计处理。

（九）现金及现金等价物的确定标准

本集团现金及现金等价物包括库存现金、可以随时用于支付的存款以及本集团持有的期限短、流动性强、易于转换为已知金额的现金、价值变动风险很小的投资。

（十）外币业务和外币报表折算**1、外币业务**

本集团发生外币业务，按交易发生日的即期汇率折算为记账本位币金额。

资产负债表日，对外币货币性项目，采用资产负债表日即期汇率折算。因资产负债表日即期汇率与初始确认时或者前一资产负债表日即期汇率不同而产生的汇兑差额，计入当期损益；对以历史成本计量的外币非货币性项目，仍采用交易发生日的即期汇率折算；对以公允价值计量的外币非货币性项目，采用公允价值确定日的即期汇率折算，折算后的记账本位币金额与原记账本位币金额的差额，根据非货币性项目的性质计入当期损益或其他综合收益。

2、外币财务报表的折算方法

资产负债表日，对境外子公司外币财务报表进行折算时，资产负债表中的资产和负债项目，采用资产负债表日的即期汇率折算，股东权益项目除“未分配利润”外，其他项目采用发生日的即期汇率折算。

利润表中的收入和费用项目，采用按年度平均汇率换算，除非年内汇率出现重大波幅，将采用交易发生日即期汇率折算为记账本位币金额。

现金流量表所有项目均采用按年度平均汇率换算，除非年内汇率出现重大波幅，将采用交易发生日即期汇率折算为记账本位币金额。汇率变动对现金的影响额作为调节项目，在现金流量表

中单独列示“汇率变动对现金及现金等价物的影响”项目反映。

由于财务报表折算而产生的差额，在资产负债表股东权益项目下的“其他综合收益”项目反映。

处置境外经营并丧失控制权时，将资产负债表中项目下列示的、与该境外经营相关的外币报表折算差额，全部或按处置该境外经营的比例转入处置当期损益。

（十一）金融工具

金融工具，是指形成一方的金融资产并形成其他方的金融负债或权益工具的合同。

1、金融工具的确认和终止确认

本集团于成为金融工具合同的一方时确认一项金融资产或金融负债。

满足下列条件的，终止确认金融资产（或金融资产的一部分，或一组类似金融资产的一部分），即从其账户和资产负债表内予以转销：

（1）收取金融资产现金流量的权利届满；

（2）转移了收取金融资产现金流量的权利，或在“过手协议”下承担了及时将收取的现金流量全额支付给第三方的义务；并且实质上转让了金融资产所有权上几乎所有的风险和报酬，或虽然实质上既没有转移也没有保留金融资产所有权上几乎所有的风险和报酬，但放弃了对该金融资产的控制。

如果金融负债的责任已履行、撤销或届满，则对金融负债进行终止确认。如果现有金融负债被同一债权人以实质上几乎完全不同条款的另一金融负债所取代，或现有负债的条款几乎全部被实质性修改，则此类替换或修改作为终止确认原负债和确认新负债处理，差额计入当期损益。

以常规方式买卖金融资产，按交易日会计进行确认和终止确认。常规方式买卖金融资产，是指按照合同条款的约定，在法规或通行惯例规定的期限内收取或交付金融资产。交易日，是指本集团承诺买入或卖出金融资产的日期。

2、金融资产分类和计量

本集团的金融资产于初始确认时根据本集团企业管理金融资产的业务模式和金融资产的合同现金流量特征分类为：以摊余成本计量的金融资产、以公允价值计量且其变动计入其他综合收益的金融资产、以公允价值计量且其变动计入当期损益的金融资产。金融资产在初始确认时以公允价值计量，但是因销售商品或提供服务等产生的应收账款或应收票据未包含重大融资成分或不考虑不超过一年的融资成分的，按照交易价格进行初始计量。

对于以公允价值计量且其变动计入当期损益的金融资产，相关交易费用直接计入当期损益，其他类别的金融资产相关交易费用计入其初始确认金额。

金融资产的后续计量取决于其分类：

（1）以摊余成本计量的金融资产

金融资产同时符合下列条件的，分类为以摊余成本计量的金融资产：管理该金融资产的业务模式是以收取合同现金流量为目标；该金融资产的合同条款规定，在特定日期产生的现金流量仅

为对本金和以未偿付本金金额为基础的利息的支付。此类金融资产采用实际利率法确认利息收入，其终止确认、修改或减值产生的利得或损失，均计入当期损益。此类金融资产主要包含货币资金、应收账款、应收票据、其他应收款、债权投资和长期应收款等。本集团将自资产负债表日起一年内到期的债权投资和长期应收款列报为一年内到期的非流动资产，原到期日在一年以内的债权投资列报为其他流动资产。

（2）以公允价值计量且其变动计入其他综合收益的金融资产

①以公允价值计量且其变动计入其他综合收益的债务工具投资

金融资产同时符合下列条件的，分类为以公允价值计量且其变动计入其他综合收益的金融资产：本集团管理该金融资产的业务模式是既以收取合同现金流量为目标又以出售金融资产为目标；该金融资产的合同条款规定，在特定日期产生的现金流量仅为对本金和以未偿付本金金额为基础的利息的支付。此类金融资产采用实际利率法确认利息收入。除利息收入、减值损失及汇兑差额确认为当期损益外，其余公允价值变动计入其他综合收益。当金融资产终止确认时，之前计入其他综合收益的累计利得或损失从其他综合收益转出，计入当期损益。此类金融资产包括应收款项融资和其他债权投资。自资产负债表日起一年内到期的其他债权投资列报为一年内到期的非流动资产，原到期日在一年以内的其他债权投资列报为其他流动资产。

②以公允价值计量且其变动计入其他综合收益的权益工具投资

本集团不可撤销地选择将部分非交易性权益工具投资指定为以公允价值计量且其变动计入其他综合收益的金融资产，仅将相关股利收入（明确作为投资成本部分收回的股利收入除外）计入当期损益，公允价值的后续变动计入其他综合收益，不需计提减值准备。当金融资产终止确认时，之前计入其他综合收益的累计利得或损失从其他综合收益转出，计入留存收益。此类金融资产列报为其他权益工具投资。

（3）以公允价值计量且其变动计入当期损益的金融资产

上述以摊余成本计量的金融资产和以公允价值计量且其变动计入其他综合收益的金融资产之外的金融资产，分类为以公允价值计量且其变动计入当期损益的金融资产。对于此类金融资产，采用公允价值进行后续计量，所有公允价值变动计入当期损益。此类金融资产列报为交易性金融资产，自资产负债表日起超过一年到期且预期持有超过一年的列报为其他非流动金融资产。在初始确认时，为消除或显著减少会计错配，本集团可将金融资产不可撤销地指定为以公允价值计量且其变动计入当期损益的金融资产，该指定一经作出不得撤销。

3、金融负债分类和计量

本集团的金融负债于初始确认时分类为：以公允价值计量且其变动计入当期损益的金融负债、其他金融负债、被指定为有效套期工具的衍生工具。对于以公允价值计量且其变动计入当期损益的金融负债，相关交易费用直接计入当期损益，其他金融负债的相关交易费用计入其初始确认金额。

金融负债的后续计量取决于其分类：

（1）以公允价值计量且其变动计入当期损益的金融负债

以公允价值计量且其变动计入当期损益的金融负债，包括交易性金融负债（含属于金融负债的衍生工具）和初始确认时指定为以公允价值计量且其变动计入当期损益的金融负债。

满足下列条件之一的，属于交易性金融负债：承担相关金融负债的目的主要是为了在近期内出售或回购；属于集中管理的可辨认金融工具组合的一部分，且有客观证据表明企业近期采用短期获利方式模式；属于衍生工具，但是，被指定且为有效套期工具的衍生工具、符合财务担保合同的衍生工具除外。交易性金融负债（含属于金融负债的衍生工具），按照公允价值进行后续计量，除与套期会计有关外，所有公允价值变动均计入当期损益。

（2）其他金融负债

对于此类金融负债，采用实际利率法，按照摊余成本进行后续计量。

4、金融工具抵销

同时满足下列条件的，金融资产和金融负债以相互抵销后的净额在资产负债表内列示：具有抵销已确认金额的法定权利，且该种法定权利是当前可执行的；计划以净额结算，或同时变现该金融资产和清偿该金融负债。

5、财务担保合同

财务担保合同，是指特定债务人到期不能按照债务工具条款偿付债务时，发行方向蒙受损失的合同持有人赔付特定金额的合同。财务担保合同在初始确认时按照公允价值计量，除指定为以公允价值计量且其变动计入当期损益的金融负债的财务担保合同外，其余财务担保合同在初始确认后按照资产负债表日确定的预期信用损失准备金额和初始确认金额扣除按照收入确认原则确定的累计摊销额后的余额两者孰高者进行后续计量。

6、金融资产转移

本集团已将金融资产所有权上几乎所有的风险和报酬转移给转入方的，终止确认该金融资产；保留了金融资产所有权上几乎所有的风险和报酬的，不终止确认该金融资产。

本集团既没有转移也没有保留金融资产所有权上几乎所有的风险和报酬的，分别下列情况处理：放弃了对该金融资产控制的，终止确认该金融资产并确认产生的资产和负债；未放弃对该金融资产控制的，按照其继续涉入所转移金融资产的程度确认有关金融资产，并相应确认有关负债。

通过对所转移金融资产提供财务担保方式继续涉入的，按照金融资产的账面价值和财务担保金额两者之中的较低者，确认继续涉入形成的资产。财务担保金额，是指所收到的对价中，将被要求偿还的最高金额。

（十二）预期信用损失的确定方法及会计处理方法

本集团以预期信用损失为基础，对以摊余成本计量的金融资产、以公允价值计量且其变动计入其他综合收益的债务工具投资、租赁应收款及财务担保合同等进行减值处理并确认损失准备。

信用损失，是指本集团按照原实际利率折现的、根据合同应收的所有合同现金流量与预期收取的所有现金流量之间的差额，即全部现金短缺的现值。其中，对于本集团购买或源生的已发生

信用减值的金融资产，应按照该金融资产经信用调整的实际利率折现。

对于租赁应收款、应收款项，本集团运用简化计量方法，按照相当于整个存续期内的预期信用损失金额计量损失准备。

除上述采用简化计量方法以外的金融资产及财务担保合同，本集团在每个资产负债表日评估其信用风险自初始确认后是否已经显著增加，如果信用风险自初始确认后未显著增加，处于第一阶段，本集团按照相当于未来 12 个月内预期信用损失的金额计量损失准备，并按照账面余额和实际利率计算利息收入；如果信用风险自初始确认后已显著增加但尚未发生信用减值的，处于第二阶段，本集团按照相当于整个存续期内预期信用损失的金额计量损失准备，并按照账面余额和实际利率计算利息收入；如果初始确认后发生信用减值的，处于第三阶段，本集团按照相当于整个存续期内预期信用损失的金额计量损失准备，并按照摊余成本和实际利率计算利息收入。对于资产负债表日只具有较低信用风险的金融工具，本集团假设其信用风险自初始确认后未显著增加。

本集团基于单项和组合评估金融工具的预期信用损失。本集团考虑了不同客户的信用风险特征，以账龄组合为基础评估以摊余成本计量金融工具的预期信用损失。

本集团在评估预期信用损失时，考虑有关过去事项、当前状况以及未来经济状况预测的合理且有依据的信息。

1、信用风险显著增加的判断标准

本集团利用可获得的合理且有依据的前瞻性信息，通过比较金融工具在资产负债表日发生违约的风险与在初始确认日发生违约的风险，以确定金融工具的信用风险自初始确认后是否已显著增加。

本集团在评估信用风险是否显著增加时会考虑如下因素：

- 信用风险变化所导致的内部价格指标是否发生显著变化；
- 预期将导致债务人履行其偿债义务的能力是否发生显著变化的业务、财务或经济状况的不利变化；
- 债务人经营成果实际或预期是否发生显著变化；
- 债务人所处的监管、经济或技术环境是否发生显著不利变化；
- 作为债务抵押的担保物价值或第三方提供的担保或信用增级质量是否发生显著变化。这些变化预期将降低债务人按合同规定期限还款的经济动机或者影响违约概率；
- 预期将降低债务人按合同约定期限还款的经济动机是否发生显著变化；
- 借款合同的预期变更，包括预计违反合同的行为是否可能导致的合同义务的免除或修订、给予免息期、利率跳升、要求追加抵押品或担保或者对金融工具的合同框架做出其他变更；
- 债务人预期表现和还款行为是否发生显著变化；
- 合同付款是否发生逾期超过（含）30 日。

2、已发生信用减值金融资产的定义

当本集团预期对金融资产未来现金流量具有不利影响的一项或多项事件发生时，该金融资产成为已发生信用减值的金融资产。金融资产已发生信用减值的证据包括下列可观察信息：

- 发行方或债务人发生重大财务困难；
- 债务人违反合同，如偿付利息或本金违约或逾期等；
- 债权人出于与债务人财务困难有关的经济或合同考虑，给予债务人在任何其他情况下都不会做出的让步；
- 债务人很可能破产或进行其他财务重组；
- 发行方或债务人财务困难导致该金融资产的活跃市场消失；
- 以大幅折扣购买或源生一项金融资产，该折扣反映了发生信用损失的事实。

3、预期信用损失的确定

本集团按照下列方法确定相关金融工具的预期信用损失：

- 对于金融资产，信用损失为本集团应收取的合同现金流量与预期收取的现金流量之间差额的现值；
- 对于租赁应收款项，信用损失为本集团应收取的合同现金流量与预期收取的现金流量之间差额的现值；
- 对于资产负债表日已发生信用减值但并非购买或源生已发生信用减值的金融资产，信用损失为该金融资产账面余额与按原实际利率折现的估计未来现金流量的现值之间的差额。

本集团计量金融工具预期信用损失的方法反映的因素包括：通过评价一系列可能的结果而确定的无偏概率加权平均金额；货币时间价值；在资产负债表日无须付出不必要的额外成本或努力即可获得的有关过去事项、当前状况以及未来经济状况预测的合理且有依据的信息。

4、减记金融资产

当本集团不再合理预期金融资产合同现金流量能够全部或部分收回的，直接减记该金融资产的账面余额。这种减记构成相关金融资产的终止确认。

（十三）存货

1、存货的分类

存货主要包括原材料、在途物资、自制半成品及在产品、库存商品、发出商品、周转材料（包括低值易耗品、包装物）、委托加工物资、项目成本等。

2、存货取得和发出的计价方法

存货在取得时按实际成本计价，存货成本包括采购成本、加工成本和其他成本。领用和发出时按加权平均法计价。

3、存货可变现净值的确认和跌价准备的计提方法

可变现净值是指在日常活动中，存货的估计售价减去至完工时估计将要发生的成本、估计的销售费用以及相关税费后的金额。在确定存货的可变现净值时，以取得的确凿证据为基础，同时考虑持有存货的目的以及资产负债表日后事项的影响。

在资产负债表日，存货按照成本与可变现净值孰低计量。当其可变现净值低于成本时，提取存货跌价准备。存货跌价准备通常按单个存货项目的成本高于其可变现净值的差额提取。对于数量繁多、单价较低的存货，按存货类别计提存货跌价准备；对在同一地区生产和销售的产品系列相关、具有相同或类似最终用途或目的，且难以与其他项目分开计量的存货，可合并计提存货跌价准备。

计提存货跌价准备后，如果以前减记存货价值的影响因素已经消失，导致存货的可变现净值高于其账面价值的，在原已计提的存货跌价准备金额内予以转回，转回的金额计入当期损益。

4、存货的盘存制度为永续盘存制。

5、低值易耗品和包装物的摊销方法

低值易耗品于领用时按一次转销法摊销；周转用包装物按照预计的使用次数分次计入成本费用。

（十四）长期股权投资

1、确定对被投资单位具有共同控制、重大影响的依据

共同控制是指按照相关约定对某项安排所共有的控制，并且该安排的相关活动必须经过分享控制权的参与方一致同意后才能决策。重大影响是指对被投资方的财务和经营政策有参与决策的权力，但并不能够控制或者与其他方一起共同控制这些政策的制定。在确定能否对被投资单位实施控制或施加重大影响时，已考虑投资方和其他方持有的被投资单位当期可转换公司债券、当期可执行认股权证等潜在表决权因素。

2、投资成本的确定

形成企业合并的长期股权投资：同一控制下企业合并取得的长期股权投资，在合并日按照取得被合并方所有者权益在最终控制方合并财务报表中的账面价值份额作为投资成本；非同一控制下企业合并取得的长期股权投资，按照合并成本作为长期股权投资的投资成本。

对于其他方式取得的长期股权投资：支付现金取得的长期股权投资，按照实际支付的购买价款作为初始投资成本；发行权益性证券取得的长期股权投资，以发行权益性证券的公允价值作为初始投资成本。

3、后续计量及损益确认方法

（1）按成本法核算的长期股权投资

采用成本法核算的长期股权投资，除取得投资时实际支付的价款或对价中包含的已宣告但尚未发放的现金股利或利润外，被投资单位宣告分派的现金股利或利润，确认为投资收益计入当期损益。

（2）按权益法核算的长期股权投资

本集团对联营企业和合营企业的投资采用权益法核算。联营企业是指本集团能够对其施加重大影响的被投资单位，合营企业是指本集团仅对该安排的净资产享有权利的合营安排。

采用权益法核算时，长期股权投资的初始投资成本大于投资时应享有被投资单位可辨认净资

产公允价值份额的，不调整长期股权投资的初始投资成本；初始投资成本小于投资时应享有被投资单位可辨认净资产公允价值份额的，其差额计入当期损益，同时调整长期股权投资的成本。

采用权益法核算时，按照应享有或应分担的被投资单位实现的净损益和其他综合收益的份额，分别确认投资收益和其他综合收益，同时调整长期股权投资的账面价值；按照被投资单位宣告分派的利润或现金股利计算应享有的部分，相应减少长期股权投资的账面价值；对于被投资单位除净损益、其他综合收益和利润分配以外所有者权益的其他变动，调整长期股权投资的账面价值并计入资本公积。在确认应享有被投资单位净损益的份额时，以取得投资时被投资单位各项可辨认资产等的公允价值为基础，对投资单位的净利润进行调整后确认。被投资单位采用的会计政策及会计期间与本集团不一致的，按照本集团的会计政策及会计期间对被投资单位的财务报表进行调整，并据以确认投资收益和其他综合收益。对于本集团与联营企业及合营企业之间发生的交易，投出或出售的资产不构成业务的，未实现内部交易损益按照享有的比例计算归属于本集团的部分予以抵销，在此基础上确认投资损益。但本集团与被投资单位发生的未实现内部交易损失，属于所转让资产减值损失的，不予以抵销。

在确认应分担被投资单位发生的净亏损时，以长期股权投资的账面价值和其他实质上构成对被投资单位净投资的长期权益减记至零为限。此外，如本集团对被投资单位负承担额外损失的义务则按预计承担的义务确认预计负债，计入当期投资损失。被投资单位以后期间实现净利润的，本集团在收益分享额弥补未确认的亏损分担额后，恢复确认收益分享额。

4、长期股权投资处置

处置长期股权投资时，其账面价值与实际取得价款的差额，计入当期损益。

（十五）持有待售及终止经营

（1）持有待售的非流动资产或处置组的分类与计量

本集团主要通过出售（包括具有商业实质的非货币性资产交换）而非持续使用一项非流动资产或处置组收回其账面价值时，该非流动资产或处置组被划分为持有待售类别。

上述非流动资产不包括采用公允价值模式进行后续计量的投资性房地产、采用公允价值减去出售费用后的净额计量的生物资产、职工薪酬形成的资产、金融资产、递延所得税资产及保险合同产生的权利。

处置组，是指在一项交易中作为整体通过出售或其他方式一并处置的一组资产，以及在该交易中转让的与这些资产直接相关的负债。在特定情况下，处置组包括企业合并中取得的商誉等。

同时满足下列条件的非流动资产或处置组被划分为持有待售类别：根据类似交易中出售此类资产或处置组的惯例，该非流动资产或处置组在当前状况下即可立即出售；出售极可能发生，即已经就一项出售计划作出决议且获得确定的购买承诺，预计出售将在一年内完成。因出售对子公司的投资等原因导致丧失对子公司控制权的，无论出售后本集团是否保留部分权益性投资，在拟出售的对子公司投资满足持有待售类别划分条件时，在个别财务报表中将对子公司投资整体划分为持有待售类别，在合并财务报表中将子公司所有资产和负债划分为持有待售类别。

初始计量或在资产负债表日重新计量持有待售的非流动资产或处置组时，账面价值高于公允价值减去出售费用后净额的差额确认为资产减值损失。对于持有待售的处置组确认的资产减值损失金额，先抵减处置组中商誉的账面价值，再根据处置组中的各项非流动资产账面价值所占比重，按比例抵减其账面价值。

后续资产负债表日持有待售的非流动资产或处置组公允价值减去出售费用后的净额增加的，以前减记的金额予以恢复，并在划分为持有待售类别后确认的资产减值损失金额内转回，转回金额计入当期损益。已抵减的商誉账面价值不得转回。

持有待售的非流动资产和持有待售的处置组中的资产不计提折旧或进行摊销；持有待售的处置组中负债的利息和其他费用继续予以确认。被划分为持有待售的联营企业或合营企业的全部或部分投资，对于划分为持有待售的部分停止权益法核算，保留的部分（未被划分为持有待售类别）则继续采用权益法核算；当本集团因出售丧失对联营企业和合营企业的重大影响时，停止使用权益法。

某项非流动资产或处置组被划分为持有待售类别，但后来不再满足持有待售类别划分条件的，本集团停止将其划分为持有待售类别，并按照下列两项金额中较低者计量：

①该资产或处置组被划分为持有待售类别之前的账面价值，按照其假定在没有被划分为持有待售类别的情况下本应确认的折旧、摊销或减值进行调整后的金额；

②可收回金额。

（2）终止经营

终止经营，是指满足下列条件之一的已被本集团处置 或被本集团划分为持有待售类别的、能够单独区分的组成部分：

①该组成部分代表一项独立的主要业务或一个单独的主要经营地区。

②该组成部分是拟对一项独立的主要业务或一个单独的主要经营地区进行处置的一项相关计划的一部分。

③该组成部分是专为转售而取得的子公司。

（3）列报

本集团在资产负债表中将持有待售的非流动资产或持有待售的处置组中的资产列报于“持有待售资产”，将持有待售的处置组中的负债列报于“持有待售负债”。

本集团在利润表中分别列示持续经营损益和终止经营损益。不符合终止经营定义的持有待售的非流动资产或处置组，其减值损失和转回金额及处置损益作为持续经营损益列报。终止经营的减值损失和转回金额等经营损益及处置损益作为终止经营损益列报。

拟结束使用而非出售且满足终止经营定义中有关组成部分的条件的处置组，自其停止使用日起作为终止经营列报。

对于当期列报的终止经营，在当期财务报表中，原来作为持续经营损益列报的信息被重新作为可比会计期间的终止经营损益列报。终止经营不再满足持有待售类别划分条件的，在当期财务

报表中，原来作为终止经营损益列报的信息被重新作为可比会计期间的持续经营损益列报。

（十六）投资性房地产

1. 投资性房地产的初始计量

投资性房地产包括已出租的土地使用权、持有并准备增值后转让的土地使用权和已出租的建筑物。

本集团的投资性房地产按其成本进行初始计量，外购投资性房地产的成本包括购买价款、相关税费和可直接归属于该资产的其他支出；自行建造投资性房地产的成本，由建造该项资产达到预定可使用状态前所发生的必要支出构成。

2. 投资性房地产的后续计量

本集团采用成本模式对投资性房地产进行后续计量，并按照与房屋建筑物或土地使用权一致的政策进行折旧或摊销。

（十七）固定资产

1、固定资产确认条件

固定资产是指为生产商品、提供劳务、出租或经营管理而持有的，使用寿命超过一个会计年度的有形资产。固定资产仅在与有关的经济利益很可能流入本集团，且其成本能够可靠地计量时才予以确认。固定资产按照取得时的实际成本进行初始计量。

2、各类固定资产的折旧方法

固定资产从达到预定可使用状态的次月起，采用年限平均法在使用寿命内计提折旧。各类固定资产的使用寿命、预计净残值和年折旧率如下：

类别	折旧年限（年）	残值率（%）	年折旧率（%）
房屋及建筑物	14.5-50	0-10	1.80-6.90
机器设备	3-30	0-10	3.00-33.33
运输工具	4-14	0-10	6.43-25.00
模具及检具	3-7	0-10	12.86-33.33
电子及办公设备	3-10	0-10	9.00-33.33
其他设备	3-5	0-10	18.00-33.33

预计净残值是指假定固定资产预计使用寿命已满并处于使用寿命终了时的预期状态，本集团目前从该项资产处置中获得的扣除预计处置费用后的金额。

3、固定资产的减值测试方法及减值准备计提方法

固定资产的减值测试方法和减值准备计提方法详见本附注“四、（二十三）除商誉以外的长期资产减值”。

4、其他说明

与固定资产有关的后续支出，在与其有关的经济利益很可能流入本集团且其成本能够可靠计量时，计入固定资产成本；不符合固定资产资本化后续支出条件的固定资产日常修理费用，在发

生时按照受益对象计入当期损益或计入相关资产的成本。对于被替换的部分，终止确认其账面价值。

当固定资产处于处置状态或预期通过使用或处置不能产生经济利益时，终止确认该固定资产。固定资产出售、转让、报废或毁损的处置收入扣除其账面价值和相关税费后的差额计入当期损益。

本集团至少于年度终了对固定资产的使用寿命、预计净残值和折旧方法进行复核，如发生改变则作为会计估计变更处理。

（十八）在建工程

在建工程成本按实际工程支出确定，包括在建期间发生的各项工程支出、工程达到预定可使用状态前的资本化的借款费用以及其他相关费用等。在建工程在达到预定可使用状态后结转为固定资产。

在建工程的减值测试方法和减值准备计提方法详见本附注“四、（二十三）除商誉以外的长期资产减值”。

（十九）借款费用

借款费用包括借款利息、折价或溢价的摊销、辅助费用以及因外币借款而发生的汇兑差额等。可直接归属于符合资本化条件的资产的购建或者生产的借款费用，在资产支出已经发生、借款费用已经发生、为使资产达到预定可使用或可销售状态所必要的购建或生产活动已经开始时，开始资本化；构建或者生产的符合资本化条件的资产达到预定可使用状态或者可销售状态时，停止资本化。其余借款费用在发生当期确认为费用。

专门借款当期实际发生的利息费用，减去尚未动用的借款资金存入银行取得的利息收入或进行暂时性投资取得的投资收益后的金额予以资本化；一般借款根据累计资产支出超过专门借款部分的资产支出加权平均数乘以所占用一般借款的资本化率，确定资本化金额。资本化率根据一般借款的加权平均利率计算确定。

资本化期间内，外币专门借款的汇兑差额全部予以资本化；外币一般借款的汇兑差额计入当期损益。

符合资本化条件的资产指需要经过相当长时间的购建或者生产活动才能达到预定可使用或可销售状态的固定资产和存货等资产。

如果符合资本化条件的资产在购建或生产过程中发生非正常中断、并且中断时间连续超过 3 个月的，暂停借款费用的资本化，直至资产的购建或生产活动重新开始。

（二十）使用权资产

本集团使用权资产类别主要包括土地、房屋及建筑物、机器设备、运输设备。

本集团在租赁期开始日对租赁确认使用权资产，采用简化处理的短期租赁和低价值资产租赁除外。租赁期开始日，是指出租人提供租赁资产使其可供本集团使用的起始日期。

使用权资产按照成本进行初始计量。该成本包括：

(1) 租赁负债的初始计量金额；

(2) 在租赁期开始日或之前支付的租赁付款额，存在租赁激励的，扣除已享受的租赁激励相关金额；

(3) 本集团发生的初始直接费用；

(4) 本集团为拆卸及移除租赁资产、复原租赁资产所在场地或将租赁资产恢复至租赁条款约定状态预计将发生的成本，不包括属于为生产存货而发生的成本。

本集团能够合理确定租赁期届满时取得租赁资产所有权的，使用权资产在租赁资产剩余使用寿命内计提折旧。无法合理确定租赁期届满时能够取得租赁资产所有权的，在租赁期与租赁资产剩余使用寿命两者孰短的期间内计提折旧。

本集团按照本附注“四、（二十三）除商誉以外的长期资产减值”所述，确定使用权资产是否已发生减值并进行会计处理。

在租赁期开始日后，发生下列情形的，本集团重新计量租赁负债，并调整相应的使用权资产，若使用权资产的账面价值已调减至零，但租赁负债仍需进一步调减的，将差额计入当期损益：

（1）当购买选择权、续租选择权或终止选择权的评估结果或实际行权情况发生变化，本集团按变动后租赁付款额和修订后的折现率计算的现值重新计量租赁负债；

（2）当实质固定付款额发生变动、担保余值预计的应付金额发生变动或用于确定租赁付款额的指数或比率发生变动，本集团按照变动后的租赁付款额和原折现率计算的现值重新计量租赁负债。但是，租赁付款额的变动源自浮动利率变动的，使用修订后的折现率计算现值。

（二十一）无形资产

无形资产是指本集团拥有或者控制的没有实物形态的可辨认非货币性资产。包括软件系统、专有技术、土地使用权、非专利技术、专利权、商标权、经销商网络和其他。

无形资产按成本进行初始计量。与无形资产有关的支出，如果相关的经济利益很可能流入本集团且其成本能可靠地计量，则计入无形资产成本。除此以外的其他项目的支出，在发生时计入当期损益。

取得的土地使用权通常作为无形资产核算。自行开发建造厂房等建筑物，相关的土地使用权支出和建筑物建造成本则分别作为无形资产和固定资产核算。如为外购的房屋及建筑物，则将有关价款在土地使用权和建筑物之间进行分配，难以合理分配的，全部作为固定资产处理。

使用寿命有限的无形资产自可供使用时起，对其原值减去预计净残值和已计提的减值准备累计金额在其预计使用寿命内采用直线法分期平均摊销。使用寿命不确定的无形资产不予摊销。

期末，对使用寿命有限的无形资产的使用寿命和摊销方法进行复核，如发生变更则作为会计估计变更处理。此外，还对使用寿命不确定的无形资产的使用寿命进行复核，如果有证据表明该无形资产为企业带来经济利益的期限是可预见的，则估计其使用寿命并按照使用寿命有限的无形资产的摊销政策进行摊销。

无形资产的减值测试方法和减值准备计提方法详见本附注“四、（二十三）除商誉以外的长期资产减值”。

（二十二）开发支出

本集团开发支出分为研究阶段支出与开发阶段支出。

研究阶段的支出，于发生时计入当期损益。

开发阶段的支出同时满足下列条件的，确认为无形资产，不能满足下述条件的开发阶段的支出计入当期损益：

- 1、完成该无形资产以使其能够使用或出售在技术上具有可行性；
- 2、具有完成该无形资产并使用或出售的意图；
- 3、无形资产产生经济利益的方式，包括能够证明运用该无形资产生产的产品存在市场或无形资产自身存在市场，无形资产将在内部使用的，能够证明其有用性；
- 4、有足够的技术、财务资源和其他资源支持，以完成该无形资产的开发，并有能力使用或出售该无形资产；
- 5、归属于该无形资产开发阶段的支出能够可靠地计量。

无法区分研究阶段支出和开发阶段支出的，将发生的研发支出全部计入当期损益。

已资本化的开发阶段的支出在资产负债表上列示为开发支出，自该项目达到预定用途之日转为无形资产。

（二十三）长期待摊费用

长期待摊费用为已经发生但应由报告期和以后各期负担的分摊期限在一年以上的各项费用。长期待摊费用在预计受益期间按直线法摊销。

（二十四）除商誉以外的长期资产减值

对于投资性房地产、固定资产、在建工程、使用权资产、无形资产、开发支出、对子公司、合营企业、联营企业的长期股权投资等长期资产，本集团于资产负债表日判断是否存在减值迹象。如存在减值迹象的，则估计其可收回金额，进行减值测试。使用寿命不确定的无形资产和尚未达到可使用状态的无形资产，无论是否存在减值迹象，每年均进行减值测试。

减值测试结果表明资产的可收回金额低于其账面价值的，按其差额计提减值准备并计入减值损失。可收回金额为资产的公允价值减去处置费用后的净额与资产预计未来现金流量的现值两者之间的较高者。资产的公允价值根据公平交易中销售协议价格确定；不存在销售协议但存在资产活跃市场的，公允价值按照该资产的买方出价确定；不存在销售协议和资产活跃市场的，则以可获取的最佳信息为基础估计资产的公允价值。处置费用包括与资产处置有关的法律费用、相关税费、搬运费以及为使资产达到可销售状态所发生的直接费用。资产预计未来现金流量的现值，按照资产在持续使用过程中和最终处置时所产生的预计未来现金流量，选择恰当的折现率对其进行折现后的金额加以确定。资产减值准备按单项资产为基础计算并确认，如果难以对单项资产的可收回金额进行估计的，以该资产所属的资产组确定资产组的可收回金额。资产组是能够独立产生现金流入的最小资产组合。

上述资产减值损失一经确认，以后期间不予转回。

（二十五）职工薪酬

本集团职工薪酬主要包括短期职工薪酬、离职后福利、辞退福利。其中：短期薪酬主要包括工资、奖金、津贴和补贴、职工福利费、医疗保险费、生育保险费、工伤保险费、住房公积金、工会经费和职工教育经费、非货币性福利、职工奖励及福利基金等。本集团在职工为本集团提供服务的会计期间将实际发生的短期职工薪酬确认为负债，并计入当期损益或相关资产成本。其中非货币性福利按公允价值计量。

离职后福利主要包括设定提存计划。设定提存计划主要包括基本养老保险、失业保险以及年金等，相应的应缴存金额于发生时计入相关资产成本或当期损益。

在职工劳动合同到期之前解除与职工的劳动关系，或为鼓励职工自愿接受裁减而提出给予补偿的建议，在本集团不能单方面撤回因解除劳动关系计划或裁减建议所提供的辞退福利时，和本集团确认与涉及支付辞退福利的重组相关的成本两者孰早日，确认辞退福利产生的职工薪酬负债，并计入当期损益。但辞退福利预期在年度报告期结束后十二个月不能完全支付的，按照其他长期职工薪酬处理。

职工内部退休计划采用上述辞退福利相同的原则处理。本集团将自职工停止提供服务日至正常退休日的期间拟支付的内退人员工资和缴纳的社会保险费等，在符合预计负债确认条件时，计入当期损益（辞退福利）。

本集团向职工提供的其他长期职工福利，符合设定提存计划的，按照设定提存计划进行会计处理，除此之外按照设定收益计划进行会计处理。

（二十六）租赁负债

本集团按照租赁期开始日尚未支付的租赁付款额的现值对租赁负债进行初始计量，采用简化处理的短期租赁和低价值资产租赁除外。在计算租赁付款额的现值时，本集团采用租赁内含利率作为折现率，无法确定租赁内含利率的，采用增量借款利率作为折现率。

租赁付款额是指本集团向出租人支付的与在租赁期内使用租赁资产的权利相关的款项，包括：

- (1) 固定付款额及实质固定付款额，存在租赁激励的，扣除租赁激励相关金额；
- (2) 取决于指数或比率的可变租赁付款额，该款项在初始计量时根据租赁期开始日的指数或比率确定；
- (3) 本集团合理确定将行使的购买选择权的行权价格；
- (4) 租赁期反映出本集团将行使终止租赁选择权的，行使终止租赁选择权需支付的款项；
- (5) 根据本集团提供的担保余值预计应支付的款项。

租赁期开始日后，本集团按照固定的周期性利率计算租赁负债在租赁期内各期间的利息费用，并计入当期损益或相关资产成本，未纳入租赁负债计量的可变租赁付款额在实际发生时计入当期损益或相关资产成本。

在租赁期开始日后，发生下列情形的，本集团重新计量租赁负债，并调整相应的使用权资产，若使用权资产的账面价值已调减至零，但租赁负债仍需进一步调减的，将差额计入当期损益：

(1)当购买选择权、续租选择权或终止选择权的评估结果或实际行权情况发生变化，本集团按变动后租赁付款额和修订后的折现率计算的现值重新计量租赁负债；

(2)当实质固定付款额发生变动、担保余值预计的应付金额发生变动或用于确定租赁付款额的指数或比率发生变动，本集团按照变动后的租赁付款额和原折现率计算的现值重新计量租赁负债。但是，租赁付款额的变动源自浮动利率变动的，使用修订后的折现率计算现值。

（二十七）股份支付

本集团的股份支付是为了获取职工提供服务而授予权益工具或者承担以权益工具为基础确定的负债的交易。本集团的股份支付为以权益结算的股份支付。

股票期权计划为用以换取职工提供服务的权益结算的股份支付，以授予职工的权益工具在授予日的公允价值计量。在完成等待期内的服务或达到规定业绩条件才可行权，在等待期内以对可行权权益工具数量的最佳估计为基础，按照权益工具授予日的公允价值，将当期取得的服务计入相关成本或费用，相应增加资本公积。

（二十八）预计负债

当与或有事项相关的义务同时符合以下条件，确认为预计负债：该义务是本集团承担的现时义务；履行该义务很可能导致经济利益流出；该义务的金额能够可靠地计量。

在资产负债表日，考虑与或有事项有关的风险、不确定性和货币时间价值等因素，按照履行相关现时义务所需支出的最佳估计数对预计负债进行计量。

如果清偿预计负债所需支出全部或部分预期由第三方补偿的，补偿金额在基本确定能够收到时，作为资产单独确认，且确认的补偿金额不超过预计负债的账面价值。

1、亏损合同

亏损合同是履行合同义务不可避免会发生的成本超过预期经济利益的合同。待执行合同变成亏损合同，且该亏损合同产生的义务满足上述预计负债的确认条件的，将合同预计损失超过合同标的资产已确认的减值损失（如有）的部分，确认为预计负债。

2、重组义务

对于有详细、正式并且已经对外公告的重组计划，在满足前述预计负债的确认条件的情况下，按照与重组有关的直接支出确定预计负债金额。对于出售部分业务的重组义务，只有在本集团承诺出售部分业务（即签订了约束性出售协议时），才确认与重组相关的义务。

（二十九）收入

本集团的收入主要来源于如下业务类型：

1、商品销售收入

2、提供劳务收入

本集团在履行了合同中的履约义务，即在客户取得相关商品或服务控制权时，按照分摊至该项履约义务的交易价格确认收入。履约义务，是指合同中本集团向客户转让可明确区分商品或服务的承诺。交易价格，是指本集团因向客户转让商品或服务而预期有权收取的对价金额，但不包含代第三方收取的款项以及本集团预期将退还给客户的款项。

满足下列条件之一的，属于在某一时间段内履行的履约义务，本集团按照履约进度，在一段时间内确认收入：（1）客户在本集团履约的同时即取得并消耗所带来的经济利益；（2）客户能够控制本集团履约过程中在建的商品；（3）本集团履约过程中所产出的商品具有不可替代用途，且本集团在整个合同期间内有权就累计至今已完成的履约部分收取款项。否则，本集团在客户取得相关商品或服务控制权的时点确认收入。

合同资产，是指本集团已向客户转让商品或服务而有权收取对价的权利，且该权利取决于时间流逝之外的其他因素。本集团拥有的无条件（即，仅取决于时间流逝）向客户收取对价的权利作为应收款项单独列示。

合同负债，是指本集团已收或应收客户对价而应向客户转让商品或服务的义务。

同一合同下的合同资产和合同负债以净额列示。

取得合同的成本：

本集团为取得合同发生的增量成本（即不取得合同就不会发生的成本）预期能够收回的，确认为一项资产，并采用与该资产相关的商品或服务收入确认相同的基础进行摊销，计入当期损益。本集团为取得合同发生的其他支出，在发生时计入当期损益，明确由客户承担的除外。

履行合同的成本：

本集团为履行合同发生的成本，不属于除收入准则外的其他企业会计准则规范范围且同时满足下列条件的，确认为一项资产：（1）该成本与一份当前或预期取得的合同直接相关；（2）该成本增加了本集团未来用于履行履约义务的资源；（3）该成本预期能够收回。上述资产采用与该资产相关的商品或服务收入确认相同的基础进行摊销，计入当期损益。

（三十）政府补助

1、政府补助，是本集团从政府无偿取得货币性资产或非货币性资产。分为与资产相关的政府补助和与收益相关的政府补助。

（1）与资产相关的政府补助判断依据及会计处理方法

本集团取得的、用于购建或以其他方式形成长期资产的政府补助作为与资产相关的政府补助。

与资产相关的政府补助，应当冲减相关资产的账面价值或确认为递延收益。与资产相关的政府补助确认为递延收益的，应当在相关资产使用寿命内按照合理、系统的方法分期计入损益。按照名义金额计量的政府补助，直接计入当期损益。

相关资产在使用寿命结束前被出售、转让、报废或发生毁损的，将尚未分配的相关递延收益余额转入资产处置当期的损益。

（2）与收益相关的政府补助判断依据及会计处理方法

本集团与收益相关的政府补助，分别下列情况处理：

用于补偿本集团以后期间的相关成本费用或损失的，确认为递延收益，并在确认相关成本费用或损失的期间，计入当期损益。

用于补偿本集团已发生的相关成本费用或损失的，直接计入当期损益。

对于同时包含与资产相关部分和与收益相关部分的政府补助，区分不同部分分别进行会计处理；难以区分的，整体归类为与收益相关的政府补助。

与本集团日常活动相关的政府补助，按照经济业务实质，计入其他收益或冲减相关成本。与本集团日常活动无关的政府补助，计入营业外收支。

2、政策性优惠贷款贴息的会计处理

财政将贴息资金拨付给贷款银行，由贷款银行以政策性优惠利率向本集团提供贷款的，以实际收到的借款金额作为借款的入账价值，按照借款本金和该政策性优惠利率计算相关借款费用。

财政将贴息资金直接拨付给本集团，本集团将对应的贴息冲减相关借款费用。

政府补助在实际收到款项时按照到账的实际金额确认和计量。只有存在确凿证据表明该项补助是按照固定的定额标准拨付的以及有确凿证据表明能够符合财政扶持政策规定的相关条件且预计能够收到财政扶持资金时，可以按应收金额予以确认和计量。

已确认的政府补助需要退回的，本集团在需要退回的当期进行会计处理，即对初始确认时冲减相关资产账面价值的，调整资产账面价值。

（三十一）递延所得税资产/递延所得税负债

所得税费用包括当期所得税和递延所得税。

1、当期所得税

资产负债表日，对于当期和以前期间形成的当期所得税负债（或资产），以按照税法规定计算的预期应缴纳（或返还）的所得税金额计量。

2、递延所得税资产及递延所得税负债

某些资产、负债项目的账面价值与其计税基础之间的差额，以及未作为资产和负债确认但按照税法规定可以确定其计税基础的项目的账面价值与计税基础之间的差额产生的暂时性差异，采用资产负债表债务法确认递延所得税资产及递延所得税负债。

与商誉的初始确认有关，以及与既不是企业合并、发生时也不影响会计利润和应纳税所得额（或可抵扣亏损）的交易中产生的资产或负债的初始确认有关的应纳税暂时性差异，不予确认有关的递延所得税负债。此外，对与子公司、联营企业及合营企业投资相关的应纳税暂时性差异，如果本集团能够控制暂时性差异转回的时间，而且该暂时性差异在可预见的未来很可能不会转回，也不予确认有关的递延所得税负债。除上述例外情况，本集团确认其他所有应纳税暂时性差异产生的递延所得税负债。

与既不是企业合并、发生时也不影响会计利润和应纳税所得额（或可抵扣亏损）的交易中产生的资产或负债的初始确认有关的可抵扣暂时性差异，不予确认有关的递延所得税资产。此外，对与子公司、联营企业及合营企业投资相关的可抵扣暂时性差异，如果暂时性差异在可预见的未来不是很可能转回，或者未来不是很可能获得用来抵扣可抵扣暂时性差异的应纳税所得额，不予确认有关的递延所得税资产。除上述例外情况，本集团以很可能取得用来抵扣可抵扣暂时性差异

的应纳税所得额为限，确认其他可抵扣暂时性差异产生的递延所得税资产。

对于能够结转以后年度的可抵扣亏损和税款抵减，以很可能获得用来抵扣可抵扣亏损和税款抵减的未来应纳税所得额为限，确认相应的递延所得税资产。

资产负债表日，对于递延所得税资产和递延所得税负债，根据税法规定，按照预期收回相关资产或清偿相关负债期间的适用税率计量。

于资产负债表日，对递延所得税资产的账面价值进行复核，如果未来很可能无法获得足够的应纳税所得额用以抵扣递延所得税资产的利益，则减记递延所得税资产的账面价值。在很可能获得足够的应纳税所得额时，减记的金额予以转回。

3、所得税费用

所得税费用包括当期所得税和递延所得税。

除确认为其他综合收益或直接计入所有者权益的交易和事项相关的当期所得税和递延所得税计入其他综合收益或所有者权益，以及企业合并产生的递延所得税调整商誉的账面价值外，其余当期所得税和递延所得税费用或收益计入当期损益。

4、所得税的抵销

当拥有以净额结算的法定权利，且意图以净额结算或取得资产、清偿负债同时进行，本集团当期所得税资产及当期所得税负债以抵销后的净额列报。

当拥有以净额结算当期所得税资产及当期所得税负债的法定权利，且递延所得税资产及递延所得税负债是与同一税收征管部门对同一纳税主体征收的所得税相关或者是对不同的纳税主体相关，但在未来每一具有重要性的递延所得税资产及负债转回的期间内，涉及的纳税主体意图以净额结算当期所得税资产和负债或是同时取得资产、清偿负债时，本集团递延所得税资产及递延所得税负债以抵销后的净额列报。

（三十二）租赁

1、租赁的识别

租赁，是指在一定期间内，出租人将资产的使用权让与承租人以获取对价的合同。在合同开始日，本集团评估合同是否为租赁或者包含租赁，如果合同中一方让渡了在一定期间内控制一项或多项已识别资产使用的权利以换取对价，则该合同为租赁或者包含租赁。除非合同条款和条件发生变化，本集团不重新评估合同是否为租赁或者包含租赁。为确定合同是否让渡了在一定期间内控制已识别资产使用的权利，本集团评估合同中的客户是否有权获得在使用期间内因使用已识别资产所产生的几乎全部经济利益，并有权在该使用期间主导已识别资产的使用。

2、单独租赁的识别

合同中同时包含多项单独租赁的，本集团将合同予以分拆，并分别各项单独租赁进行会计处理。同时符合下列条件的，使用已识别资产的权利构成合同中的一项单独租赁：（1）承租人可从单独使用该资产或将其与易于获得的其他资源一起使用中获利；（2）该资产与合同中的其他资产不存在高度依赖或高度关联关系。

3、本集团作为承租人

（1）租赁和非租赁部分的分拆

合同中同时包含一项或多项租赁和非租赁部分的，本集团将各项单独租赁和非租赁部分进行分拆，按照各租赁部分单独价格及非租赁部分的单独价格之和的相对比例分摊合同对价。

（2）租赁期的评估

租赁期是本集团有权使用租赁资产且不可撤销的期间。本集团有续租选择权，即有权选择续租该资产，且合理确定将行使该选择权的，租赁期还包含续租选择权涵盖的期间。本集团有终止租赁选择权，即有权选择终止租赁该资产，但合理确定将不会行使该选择权的，租赁期包含终止租赁选择权涵盖的期间。发生本集团可控范围内的重大事件或变化，且影响本集团是否合理确定将行使相应选择权的，本集团对其是否合理确定将行使续租选择权、购买选择权或不行使终止租赁选择权进行重新评估。

（3）使用权资产和租赁负债

见本附注“四、（十九）使用权资产”和“四、（二十五）租赁负债”。

（4）租赁变更

租赁变更是原合同条款之外的租赁范围、租赁对价、租赁期限的变更，包括增加或终止一项或多项租赁资产的使用权，延长或缩短合同规定的租赁期等。

租赁发生变更且同时符合下列条件的，本集团将该租赁变更作为一项单独租赁进行会计处理：

- ①该租赁变更通过增加一项或多项租赁资产的使用权而扩大了租赁范围；
- ②增加的对价与租赁范围扩大部分的单独价格按该合同情况调整后的金额相当。

租赁变更未作为一项单独租赁进行会计处理的，在租赁变更生效日，本集团重新分摊变更后合同的对价，重新确定租赁期，并按照变更后租赁付款额和修订后的折现率计算的现值重新计量租赁负债。

就上述租赁负债调整的影响，本集团区分以下情形进行会计处理：（1）租赁变更导致租赁范围缩小或租赁期缩短的，本集团调减使用权资产的账面价值，并将部分终止或完全终止租赁的相关利得或损失计入当期损益；（2）其他租赁变更，本集团相应调整使用权资产的账面价值。

（5）短期租赁和低价值资产租赁

短期租赁，是指在租赁期开始日，租赁期不超过 12 个月且不包含购买选择权的租赁。低价值资产租赁，是指单项租赁资产为全新资产时价值较低的租赁。本集团转租或预期转租租赁资产的，原租赁不认定为低价值资产租赁。本集团对短期租赁以及低价值资产租赁，选择不确认使用权资产和租赁负债，在租赁期内各个期间按照直线法计入相关资产成本或当期损益。

4、本集团作为出租人

（1）租赁和非租赁部分的分拆

合同中同时包含租赁和非租赁部分的，本集团根据《企业会计准则第 14 号——收入》关于

交易价格分摊的规定分摊合同对价，分摊的基础为租赁部分和非租赁部分各自的单独价格。

（2）租赁的分类

实质上转移了与租赁资产所有权有关的几乎全部风险和报酬的租赁为融资租赁。融资租赁以外的其他租赁为经营租赁。

（3）作为经营租赁出租人

在租赁期内各个期间，本集团采用直线法将经营租赁的租赁收款额确认为租金收入，未计入租赁收款额的可变租赁付款额，在实际发生时计入当期损益。本集团发生的与经营租赁有关的初始直接费用于发生时予以资本化，在租赁期内按照与租金收入确认相同的基础进行分摊，分期计入当期损益。本集团按照《企业会计准则第 8 号——资产减值》的规定，确定经营租赁资产是否发生减值，并进行相应会计处理。

经营租赁发生变更的，本集团自变更生效日起将其作为一项新租赁进行会计处理，与变更前租赁有关的预收或应收租赁收款额视为新租赁的收款额。

（4）作为融资租赁出租人

在租赁开始日，本集团对融资租赁确认应收融资租赁款，并终止确认融资租赁资产。本集团对应收融资租赁款进行初始计量时，将租赁投资净额作为应收融资租赁款的入账价值。租赁投资净额为未担保余值和租赁期开始日尚未收到的租赁收款额按照租赁内含利率折现的现值之和。

本集团按照固定的周期性利率计算并确认租赁期内各个期间的利息收入。应收融资租赁款的终止确认和减值按照本附注“四、（十一）金融工具”及“四、（十二）预期信用损失的确定方法及会计处理方法”进行会计处理。

未纳入租赁投资净额计量的可变租赁付款额在实际发生时计入当期损益。

融资租赁发生变更且同时符合下列条件的，本集团将该变更作为一项单独租赁进行会计处理：

- （1）该变更通过增加一项或多项租赁资产的使用权而扩大了租赁范围；
- （2）增加的对价与租赁范围扩大部分的单独价格按该合同情况调整后的金额相当。

融资租赁的变更未作为一项单独租赁进行会计处理的，本集团分别下列情形对变更后的租赁进行处理：

（3）假如变更在租赁开始日生效，该租赁会被分类为经营租赁的，本集团自租赁变更生效日开始将其作为一项新租赁进行会计处理，并以租赁变更生效日前的租赁投资净额作为租赁资产的账面价值；

（4）假如变更在租赁开始日生效，该租赁会被分类为融资租赁的，本集团按照本附注“四、（十一）金融工具”关于修改或重新议定合同的规定进行会计处理。

5、售后租回交易

本集团按照本附注“四、（二十八）收入”评估确定售后租回交易中的资产转让是否属于销售。

（1）本集团作为卖方及承租人

售后租回交易中的资产转让属于销售的，本集团作为承租人按原资产账面价值中与租回获得的使用权有关的部分，计量售后租回所形成的使用权资产，并仅就转让至出租人的权利确认相关利得或损失；售后租回交易中的资产转让不属于销售的，本集团作为承租人继续确认被转让资产，同时确认一项与转让收入等额的金融负债，按照本附注“四、（十一）金融工具”对该金融负债进行会计处理。

（2）本集团作为买方及出租人

售后租回交易中的资产转让属于销售的，本集团作为出租人对资产购买进行会计处理，并根据前述“4、本集团作为出租人”的规定对资产出租进行会计处理；售后租回交易中的资产转让不属于销售的，本集团作为出租人不确认被转让资产，但确认一项与转让收入等额的金融资产，并按照本附注“四、（十一）金融工具”对该金融资产进行会计处理。

（三十三）安全生产费用

本集团按照国家规定提取的安全生产费，计入相关产品的成本或当期损益，同时记入“专项储备”科目。

本集团使用提取的安全生产费时，属于费用性支出的，直接冲减专项储备。形成固定资产的，先通过“在建工程”科目归集所发生的支出，待安全项目完工达到预定可使用状态时确认为固定资产；同时，按照形成固定资产的成本冲减专项储备，并确认相同金额的累计折旧。该固定资产在以后期间不再计提折旧。

（三十四）关联方

一方控制、共同控制另一方或对另一方施加重大影响，以及两方或两方以上同受一方控制、共同控制的，构成关联方。关联方可为个人或企业。仅仅同受国家控制而不存在其他关联方关系的企业，不构成关联方。

本公司关联方包括但不限于：

1. 母公司；
2. 子公司；
3. 受同一母公司控制的其他企业；
4. 实施共同控制的投资方；
5. 施加重大影响的投资方；
6. 合营企业，包括合营企业的子公司；
7. 联营企业，包括联营企业的子公司；
8. 本公司与所属企业集团的其他成员单位（包括母公司和子公司）的合营企业或联营企业；
9. 本公司的合营企业与本公司的其他合营企业或联营企业。
10. 本公司主要投资者个人及与其关系密切的家庭成员；
11. 本公司的关键管理人员及与其关系密切的家庭成员；

12. 本公司母公司的关键管理人员；

13. 本公司母公司关键管理人员关系密切的家庭成员；

14. 本公司主要投资者个人、关键管理人员或与其关系密切的家庭成员控制、共同控制的其他企业。

除上述按照企业会计准则的有关要求被确定为本公司的关联方以外，根据证监会颁布的《上市公司信息披露管理办法》的要求，以下企业或个人 (包括但不限于) 也属于本公司的关联方：

15. 持有本公司 5% 以上股份的法人（或者其他组织）及其一致行动人；

16. 直接或者间接持有本公司 5% 以上股份的个人及与其关系密切的家庭成员，上市公司监事及与其关系密切的家庭成员，本公司母公司监事；

17. 在过去 12 个月内或者根据相关协议安排在未来 12 月内，存在上述第 1、3 和 15 项情形之一的企业；

18. 在过去 12 个月内或者根据相关协议安排在未来 12 月内，存在上述第 11、12、16 项情形之一的个人；

19. 由上述第 11、12、16 和 18 项直接或者间接控制的、或者担任董事、高级管理人员的，除本公司及其控股子公司以外的法人（或者其他组织）。

（三十五）重大会计判断和估计

本集团在运用会计政策过程中，由于经营活动内在的不确定性，本集团需要对无法准确计量的报表项目的账面价值进行判断、估计和假设。这些判断、估计和假设是基于本集团管理层过去的历史经验，并在考虑其他相关因素的基础上作出的。实际的结果可能与本集团的估计存在差异。

本集团对前述判断、估计和假设在持续经营的基础上进行定期复核，会计估计的变更仅影响变更当期的，其影响数载变更当期予以确认；既影响变更当期又影响未来期间的，其影响数在变更当期和未来期间予以确认。

资产负债表日，会计估计中很可能导致未来期间资产、负债账面价值作出重大调整的关键假设和不确定性主要有：

1、金融资产的分类

本集团在确定金融资产的分类时涉及的重大判断包括业务模式及合同现金流量特征的分析等。

本集团在金融资产组合的层次上确定管理金融资产的业务模式，考虑的因素包括评价和向关键管理人员报告金融资产业绩的方式、影响金融资产业绩的风险及其管理方式、以及相关业务管理人员获得报酬的方式等。

本集团在评估金融资产的合同现金流量是否与基本借贷安排相一致时，存在以下主要判断：本金是否可能因提前还款等原因导致在存续期内的时间分布或者金额发生变动；利息是否仅包括货币时间价值、信用风险、其他基本借贷风险以及与成本和利润的对价。例如，提前偿付的金额是否仅反映了尚未支付的本金及以未偿付本金为基础的利息，以及因提前终止合同而支付的合理补偿。

2、金融工具的减值

本集团采用预期信用损失模型对以摊余成本计量的应收款项及债权投资、以公允价值计量且其变动计入其他综合收益的应收款项融资及其他债权投资等的减值进行评估。运用预期信用损失模型涉及管理层的重大判断和估计。预期信用损失计量的关键参数包括违约概率、违约损失率和违约风险敞口。本集团考虑历史统计数据的定量分析及前瞻性信息，建立违约概率、违约损失率及违约风险敞口模型。实际的金融工具减值结果与原先估计的差异将在估计被改变的期间影响金融工具的账面价值及信用减值损失的计提或转回。

3、长期资产减值

本集团于资产负债表日对除金融资产之外的非流动资产判断是否存在可能发生减值的迹象。对使用寿命不确定的无形资产，除每年进行的减值测试外，当其存在减值迹象时，也进行减值测试。其他除金融资产之外的非流动资产，当存在迹象表明其账面金额不可收回时，进行减值测试。

当资产或资产组的账面价值高于可收回金额，即公允价值减去处置费用后的净额和预计未来现金流量的现值中的较高者，表明发生了减值。

公允价值减去处置费用后的净额，参考公平交易中类似资产的销售协议价格或可观察到的市场价格，减去可直接归属于该资产处置的增量成本确定。在预计未来现金流量现值时，需要对该资产（或资产组）的产量、售价、相关经营成本以及计算现值时使用的折现率等作出重大判断。本集团在估计可收回金额时会采用所有能够获得的相关资料，包括根据合理和可支持的假设所作出有关产量、售价和相关经营成本的预测。

4、应收票据业务模式

本集团根据下属不同业务实体应收票据业务管理模式。若业务模式仅以收取合同现金流量为目标，则本集团将其分类为以摊余成本计量的金融资产并列示于应收票据若既以收取合同现金流量为目标又以出售该票据为目标，则本集团将其分类为以公允价值计量且其变动计入其他综合收益的金融资产并列示于应收款项融资。

5、残值风险

本集团因为签订了附有回购协议或者残值保证条款的销售合同而面临残值风险。残值风险会根据本集团保有风险的程度不同而在合并财务报表上有不同的反映方式。如果车辆所有权上的主要风险仍留在本集团，相关车辆在资产负债表上作为经营租赁租出的资产列示。这些车辆的累积折旧会减少车辆的原值直至它的残值，该残值就是租赁期结束时该资产的预计可收回金额。折旧在租赁期内按照直线法计算确认。如果车辆销售合同附有残值保证条款，但其主要风险已经转移，就应当终止确认该资产，预计未来收回该资产时的可收回金额，并将其确认为一项预计负债。本集团持续关注并调整对每一项此类资产未来收回时的可收回金额的预测，该预测基于最近的二手车拍卖价和由于预计的市场环境、市场激励计划、车辆质量数据和修理成本变化而导致的未来汽车价格的波动。汽车行业的高库存和低需求可能会对新车、二手车的价格有负面影响。

6、产品质量保证金

本集团依据历史经验和质量保证期限，估计已售出车辆将发生的产品质量保证费用，计提产品质量保证金。产品质量保证金包括：合同约定的保证、保修活动（召回和回购）以及商誉保证（为了维持与消费者的良好关系，根据集团政策或行业惯例向消费者提供的在合同约定的保证和保修活动以外的保证金）等。历史数据显示出的产品质量的改善目前已经作为预测参数反映在了上述三种产品质量保证金的预测过程中。

当从供应商处获得的赔偿基本能确定时，相应冲减产品质量保证金。

7、存货跌价准备

如本附注“四、（十三）存货”所述，本集团根据估计售价减去至完工时估计将要发生的成本、销售费用以及相关税费来估算单个存货项目的可变现净值，对存货成本高于其可变现净值的差额计提存货跌价准备。

8、递延所得税资产

本集团在世界各地的子公司或其他形式的经营机构，根据会计基础与税务基础之间的差异，以未来可能获得的可用来抵扣可抵扣亏损和可抵扣暂时性差异的应纳税所得额为限，计提递延所得税资产。其递延所得税资产的确认是根据对未来应纳税所得额和递延所得税资产转回期间的预测为基础。这些假设已经考虑到未来的经营成果以及转回应纳税暂时性差异的影响。递延所得税资产的计量具有不确定性，它可能受到一些因素的影响，例如未来经营环境的变化、税法的变化等。本集团在每个资产负债表日对已经确认的递延所得税资产是否能够转回进行评估。如果有必要会修改递延所得税资产的金额，从而影响损益。

9、法律诉讼

本集团面临的法律诉讼涉及多个司法管辖区的不同法律案件，包括但不限于合同纠纷、商品或服务供应不足、产品责任、专利或其他侵权。因涉及的案情及法律条款复杂，故本集团难以推断最终结果。本集团保持与专业法律顾问及相关专家的密切合作，一旦损失金额很可能发生并能可靠计量，本集团将计提相应负债。如果没有同时满足以上条件，本集团将披露或有负债。

10、税务处理

根据会计准则，本集团定期评估税务风险，如果该损失很可能发生并能可靠计量，本集团将计提相应负债。如果没有同时满足以上条件，本集团将披露或有负债。

（三十六）重要会计政策、会计估计的变更及前期差错更正

1. 重要会计政策变更

（1）执行《企业会计准则解释第 15 号》（财会[2021]35 号）

财政部于 2021 年 12 月 31 日发布《企业会计准则解释第 15 号》（财会[2021]35 号，以下简称“解释 15 号”）。

① 关于将固定资产达到预定可使用状态前或者研发过程中产出的产品或副产品对外销售

根据解释 15 号相关规定，固定资产达到预计可使用状态前或者研发过程中产出的产品或副产品对外销售（以下统称试运行销售）的，对试运行销售相关的收入和成本分别进行会计处理，

计入当期损益，不应将试运行销售相关收入抵销相关成本后的净额冲减固定资产成本或者研发支出。试运行产出的有关产品或副产品在对外销售前，符合《企业会计准则第 1 号——存货》规定的应当确认为存货，符合其他相关企业会计准则中有关资产确认条件的应当确认为相关资产。试运行销售属于日常活动的，在营业收入、营业成本项目列示，属于非日常活动的，在资产处置收益等项目列示。

该规定自 2022 年 1 月 1 日起施行，对于财务报表列报最早期间的期初至 2022 年 1 月 1 日之间发生的试运行销售，应当进行追溯调整。

本集团自 2022 年 1 月 1 日起执行该规定，执行该规定未对本公司财务状况和经营成果产生重大影响。

② 关于亏损合同的判断

根据解释 15 号相关规定，企业在判断合同是否构成亏损合同时所考虑的“履行该合同的成本”包括履行合同的增量成本和与履行合同直接相关的其他成本的分摊金额。

该规定自 2022 年 1 月 1 日起施行。企业应当对在 2022 年 1 月 1 日尚未履行完所有义务的合同执行该规定，累积影响数应当调整首次施行日当年年初留存收益及其他相关的财务报表项目，不调整前期比较财务报表数据。

本集团自 2022 年 1 月 1 日起执行该规定，执行该规定未对本集团财务状况和经营成果产生重大影响。

(2)《企业会计准则解释第 16 号》（财会[2022]31 号）

财政部于 2022 年 11 月 30 日公布了《企业会计准则解释第 16 号》（财会〔2022〕31 号，以下简称“解释第 16 号”）。

①关于发行方分类为权益工具的金融工具相关股利的所得税影响的会计处理

解释第 16 号规定对于企业分类为权益工具的金融工具，相关股利支出按照税收政策相关规定在企业所得税税前扣除的，应当在确认应付股利时，确认与股利相关的所得税影响，并按照与过去产生可供分配利润的交易或事项时所采用的会计处理相一致的方式，将股利的所得税影响计入当期损益或所有者权益项目（含其他综合收益项目）。本解释自公布之日起施行，相关应付股利发生在 2022 年 1 月 1 日至施行日之间的，按照本解释进行调整；发生在 2022 年 1 月 1 日之前且相关金融工具在 2022 年 1 月 1 日尚未终止确认的，应当进行追溯调整。执行本解释未对集团财务状况和经营成果产生重大影响。

②关于企业将以现金结算的股份支付修改为以权益结算的股份支付的会计处理

解释第 16 号明确企业修改以现金结算的股份支付协议中的条款和条件，使其成为以权益结算的股份支付的，在修改日（无论发生在等待期内还是结束后），应当按照所授予权益工具修改日当日的公允价值计量以权益结算的股份支付，将已取得的服务计入资本公积，同时终止确认以现金结算的股份支付在修改日已确认的负债，两者之间的差额计入当期损益。本解释自公布之日起施行，2022 年 1 月 1 日至施行日新增的有关交易，按照本解释进行调整；2022 年 1 月 1 日之

前发生的有关交易未按照本解释进行处理的，应当进行追溯调整，将累积影响数调整 2022 年 1 月 1 日留存收益及其他相关财务报表项目，不调整前期比较财务报表数据。执行本解释未对公司财务状况和经营成果产生重大影响。

2、重要会计估计变更

本报告期内本集团主要会计估计未发生变更。

3、重要前期差错更正说明

本年本集团识别出以往年度关于政府补助确认相关前期差错。由于该前期差错发生于 2021 年度前，采用追溯重述法予以更正将对 2020 年度和 2021 年度合并财务报表产生影响。

该前期差错更正对本集团 2021 年 12 月 31 日相关项目的影响列示如下：

项目	2021 年 12 月 31 日 (更正前)	会计差错更正 影响	2021 年 12 月 31 日 (更正后)
其他应收款	12,939,346,891.00	-781,463,700.00	12,157,883,191.00
固定资产	109,145,703,552.68	409,298,700.00	109,555,002,252.68
未分配利润	71,133,369,348.63	-338,670,150.00	70,794,699,198.63
少数股东权益	78,913,372,616.61	-33,494,850.00	78,879,877,766.61

五、税项

(一) 主要税种及税率

本集团本年度适用的主要税种及其税率列示如下：

税种	具体税率
增值税	按应税收入的 5%、6%、9%、13% 计算销项税，按扣除当期允许抵扣的进项税额后的差额计缴增值税；或按应税收入的 1%、3% 征收率计缴
消费税	按应税收入的 1%、3%、5%、9% 计缴
城市维护建设税	按实缴增值税、消费税的 1%、5%、7% 计缴
教育费附加	按实缴增值税、消费税的 3% 计缴
地方教育费附加	按实缴增值税、消费税的 2% 计缴
企业所得税	按应纳税所得额的 15%、20%、25% 计缴
房产税	从价计征，按房产原值一次减除 10%-30% 后余值的 1.2% 计缴；从租计征，按照房租收入的 12% 计缴。

注：上述仅列示境内主要税种及税率；境外公司税种及税率按其所在国规定缴纳，未单独列示。

(二) 税收优惠

吉利汽车控股有限公司孙公司浙江吉润汽车有限公司于 2020 年 12 月 1 日取得证书编号为 GR202033101500 的高新技术企业证书，有效期三年。报告期内享受“高新技术企业”的税收优惠政策，减按 15% 税率征收企业所得税。

吉利汽车控股有限公司孙公司湖南吉利汽车部件有限公司于 2020 年 9 月 11 日取得证书编号

为 GR2020043000754 的高新技术企业证书，有效期三年。报告期内享受“高新技术企业”的税收优惠政策，减按 15% 税率征收企业所得税。

浙江吉润汽车有限公司子公司宁波远景汽车零部件有限公司于 2021 年 12 月 10 日取得证书编号为 GR202133101310 的高新技术企业证书，有效期三年。报告期内享受“高新技术企业”的税收优惠政策，减按 15% 税率征收企业所得税。

浙江吉润汽车有限公司子公司宁波吉润汽车部件有限公司于 2022 年 12 月 1 日取得证书编号为 GR202233100193 的高新技术企业证书，有效期三年。报告期内享受“高新技术企业”的税收优惠政策，减按 15% 税率征收企业所得税。

浙江吉润汽车有限公司子公司杭州吉利汽车有限公司于 2022 年 12 月 24 日取得证书编号为 GR202233008365 的高新技术企业证书，有效期三年。报告期内享受“高新技术企业”的税收优惠政策，减按 15% 税率征收企业所得税。

浙江吉润汽车有限公司子公司浙江陆虎汽车有限公司于 2022 年 12 月 24 日取得证书编号为 GR202233011581 的高新技术企业证书，有效期三年。报告期内享受“高新技术企业”的税收优惠政策，减按 15% 税率征收企业所得税。

浙江吉润汽车有限公司子公司贵州吉利汽车制造有限公司于 2020 年 10 月 12 日取得证书编号为 GR202052000467 的高新技术企业证书，有效期三年。报告期内享受“高新技术企业”的税收优惠政策，减按 15% 税率征收企业所得税。

浙江吉润汽车有限公司子公司西安吉润汽车制造有限公司于 2022 年 10 月 12 日取得证书编号为 GR202261000303 的高新技术企业证书，有效期三年。报告期内享受“高新技术企业”的税收优惠政策，减按 15% 税率征收企业所得税。

浙江吉润汽车有限公司孙公司浙江锋锐发动机有限公司于 2020 年 12 月 1 日取得证书编号为 GR202033000670 的高新技术企业证书，有效期三年。报告期内享受“高新技术企业”的税收优惠政策，减按 15% 税率征收企业所得税。

浙江吉润汽车有限公司孙公司宁波上中下自动变速器有限公司于 2021 年 12 月 10 日取得证书编号为 GR202133100689 的高新技术企业证书，有效期三年。报告期内享受“高新技术企业”的税收优惠政策，减按 15% 税率征收企业所得税。

浙江吉润汽车有限公司孙公司宝鸡吉利发动机有限公司于 2021 年 10 月 14 日取得证书编号为 GR202161000385 的高新技术企业证书，有效期三年。报告期内享受“高新技术企业”的税收优惠政策，减按 15% 税率征收企业所得税。

浙江吉润汽车有限公司孙公司宁波吉利罗佑发动机零部件有限公司于 2020 年 12 月 1 日取得证书编号为 GR202033100176 的高新技术企业证书，有效期三年。报告期内享受“高新技术企业”的税收优惠政策，减按 15% 税率征收企业所得税。

浙江吉润汽车有限公司孙公司浙江义利汽车零部件公司于 2020 年 12 月 1 日取得证书编号为 GR202033000264 的高新技术企业证书，有效期三年。报告期内享受“高新技术企业”的税收优惠

政策，减按 15% 税率征收企业所得税。

浙江吉润汽车有限公司孙公司义乌吉利动力总成有限公司于 2020 年 12 月 1 日取得证书编号为 GR202033004958 的高新技术企业证书，有效期三年。报告期内享受“高新技术企业”的税收优惠政策，减按 15% 税率征收企业所得税。

浙江吉润汽车有限公司孙公司台州滨海吉利发动机有限公司于 2020 年 12 月 1 日取得证书编号为 GM202033006254 的高新技术企业证书，有效期三年。报告期内享受“高新技术企业”的税收优惠政策，减按 15% 税率征收企业所得税。

吉利汽车控股有限公司孙公司威睿电动汽车技术（宁波）有限公司于 2020 年 12 月 1 日取得证书编号为 GR202033100618 的高新技术企业证书，有效期三年。报告期内享受“高新技术企业”的税收优惠政策，减按 15% 税率征收企业所得税。

浙江吉利汽车有限公司子公司宁波吉利汽车研究开发有限公司于 2020 年 12 月 1 日取得的证书编号为 GR202033100327 的高新技术企业证书，有效期三年。报告期内享受“高新技术企业”的税收优惠政策，减按 15% 税率征收企业所得税。

领克投资有限公司子公司凯悦汽车大部件制造（张家口）有限公司于 2021 年 9 月 18 日取得证书编号为 GR202113001506 的高新技术企业证书，有效期三年。报告期内享受“高新技术企业”的税收优惠政策，减按 15% 税率征收企业所得税。

领克投资有限公司子公司余姚领克汽车部件有限公司于 2021 年 12 月 10 日取得证书编号为 GR202133101062 的高新技术企业证书，有效期三年。报告期内享受“高新技术企业”的税收优惠政策，减按 15% 税率征收企业所得税。

领克投资有限公司子公司成都领克汽车有限公司 2022 年度符合规定成为西部地区鼓励类产业项目公司。根据《关于深入实施西部大开发战略有关税收政策问题的通知》（财税[2011]58 号）第二条，报告期内减按 15% 税率征收企业所得税。

领克投资有限公司子公司四川领克汽车制造有限公司 2022 年度符合规定成为西部地区鼓励类产业项目公司。根据《关于深入实施西部大开发战略有关税收政策问题的通知》（财税[2011]58 号）第二条，报告期内减按 15% 税率征收企业所得税。

浙江吉润汽车有限公司子公司宝鸡吉利汽车部件有限公司 2022 年度符合规定成为西部地区鼓励类产业项目公司。根据《关于深入实施西部大开发战略有关税收政策问题的通知》（财税[2011]58 号）第二条，报告期内减按 15% 税率征收企业所得税。

浙江吉润汽车有限公司子公司成都吉利汽车制造有限公司 2022 年度符合规定成为西部地区鼓励类产业项目公司。根据《关于深入实施西部大开发战略有关税收政策问题的通知》（财税[2011]58 号）第二条，报告期内减按 15% 税率征收企业所得税。

浙江吉润汽车有限公司孙公司贵州吉利发动机有限公司 2022 年度符合规定成为西部地区鼓励类产业项目公司。根据《关于深入实施西部大开发战略有关税收政策问题的通知》（财税[2011]58 号）第二条，报告期内减按 15% 税率征收企业所得税。

成都高原汽车工业有限公司 2022 年度符合规定成为西部地区鼓励类产业项目公司。根据《关于深入实施西部大开发战略有关税收政策问题的通知》（财税[2011]58 号）第二条，报告期内减按 15% 税率征收企业所得税。

六、合并财务报表主要项目注释

（本财务报表附注中“期末”指 2022 年 12 月 31 日，“期初”指 2021 年 12 月 31 日，“本期”指 2022 年度，“上年同期”指 2021 年度。）

（一）货币资金

项目	期末数	期初数
库存现金	445,453.18	1,567,047.09
银行存款	91,722,520,154.03	96,170,062,142.37
其他货币资金	15,550,191,568.49	14,015,419,076.49
合计	107,273,157,175.70	110,187,048,265.95

注：期末受限货币资金 5,771,589,894.04 元（2021 年：5,709,089,690.48 元）。

（二）交易性金融资产

项目	期末数	期初数
以公允价值计量且其变动计入当期损益的金融资产	1,744,550,443.00	1,887,225,357.00
其中：投资产品	1,167,123,013.00	1,886,125,357.00
权益工具投资	577,427,430.00	1,100,000.00
合计	1,744,550,443.00	1,887,225,357.00

（三）衍生金融资产

项目	期末数	期初数
套期工具	973,305,247.00	489,841,593.00
其中：现金流量套期工具（注 1）	779,057,934.00	445,812,117.00
境外经营净投资套期工具（注 2）	194,247,313.00	44,029,476.00
利率互换工具		7,300,587.00
商品衍生工具（注 1）	16,829,066.00	15,995,471.00
电力衍生工具（注 2）	192,161,835.00	71,370,269.00
远期合约		30,851,213.26
合计	1,182,296,148.00	615,359,133.26

注 1：资产负债表日，上海吉利兆圆国际投资有限公司（以下简称“吉利兆圆”）持有下列公允价值为正的外汇远期合同和外汇期权合同（公允价值为负的外汇远期合同、外汇期权合同和利率互换见附注六、（二十六），并于 2022 年度指定为高度有效的套期工具，以管理与预期外币

销售和采购有关的外汇风险敞口。

2022 年度计入其他综合收益的现金流量套期工具公允价值变动产生的税后收益为人民币 900,755,543.00 元（2021 年：税后损失为人民币 1,592,212,673.00 元），并预期将在资产负债表日后 48 个月（2021 年：48 个月）内逐步转入利润表。

吉利兆圆所签订的外汇远期合同、外汇期权合同和商品期货对冲的条款与预期交易的条款吻合，主要内容如下：

外汇远期合同：

<u>名义金额(注①)</u>	<u>到期日</u>	<u>公允价值</u>
2,045,157,399	1 个月以内	91,829,285
4,584,814,257	1 至 3 个月	197,413,664
11,686,992,925	3 至 12 个月	467,144,754
16,700,921,782	1 至 5 年	660,441,880

外汇期权合同：

<u>名义金额(注①)</u>	<u>到期日</u>	<u>公允价值</u>
289,776,845	1 个月以内	14,092,306
207,087,663	3 至 12 个月	8,577,925

商品期货对冲：

<u>名义金额(注①)</u>	<u>到期日</u>	<u>公允价值</u>
305,136,021	1 个月以内	9,168,216
40,938,771	1 至 3 个月	1,230,060
176,308,323	3 至 12 个月	6,430,790
437,975,488	1 至 5 年	32,584,312

注①：名义金额系合同标的货币金额，并以该货币 2022 年 12 月 31 日对人民币的即期汇率折算为人民币金额列示。到期日在 1 年以上的外汇远期合同、外汇期权合同和利率互换工具，其公允价值金额详见附注六、（二十四）。

注 2：吉利兆圆采用汇率掉期合同以降低其境外经营净投资的汇率风险敞口，其主要条款如下：

汇率掉期合同：

<u>名义金额(注①)</u>	<u>到期日</u>	<u>公允价值</u>
5,985,401,082	1 个月以内	78,504,990
4,466,705,171	1 至 3 个月	95,437,374
805,231,500	3 至 12 个月	20,304,949

电力期货：

名义金额(注①)	到期日	公允价值
107,676,964	3 至 12 个月	192,161,835
117,248,884	1 至 5 年	55,181,601

注①：名义金额系合同标的货币金额，并以该货币 2022 年 12 月 31 日对人民币的即期汇率折算为人民币金额列示。

（四）应收票据

1、分类列示

项目	期末数	期初数
商业承兑汇票		28,395,760.83
银行承兑汇票	1,001,569,341.92	765,127,395.92
减：坏账准备		3,378,755.62
合计	1,001,569,341.92	790,144,401.13

2、期末质押的应收票据

截至 2022 年 12 月 31 日无质押的票据。

3、期末公司已背书或贴现但尚未到期的应收票据

截至 2022 年 12 月 31 日，本集团已背书或贴现但尚未到期的应收银行承兑汇票未终止确认金额为 889,708,769.99 元。

（五）应收账款

1、按账龄列示

账龄	期末数	期初数
1 年以内	24,398,320,470.68	21,242,110,323.89
1—2 年	2,255,704,226.59	2,346,292,511.03
2—3 年	1,047,238,814.16	1,045,392,078.42
3 年以上	403,717,652.87	315,090,051.11
小计	28,104,981,164.30	24,948,884,964.45
减：坏账准备	419,061,708.94	1,242,860,475.28
合计	27,685,919,455.36	23,706,024,489.17

2、应收账款坏账准备变动情况

期初数	本期增加	本期减少		合并范围减少	期末数
		转回数	转销数		

1,242,860,475.28	530,247,141.86	105,635,537.33	32,402,929.94	1,216,007,440.93	419,061,708.94
------------------	----------------	----------------	---------------	------------------	----------------

(六) 应收款项融资

1、分类列示

项目	期末数	期初数
银行承兑汇票	20,290,274,678.28	25,368,763,187.39
减：其他综合收益-公允价值变动	144,273,426.31	250,252,703.32
合计	20,146,001,251.97	25,118,510,484.07

2、期末质押的应收款项融资

截至 2022 年 12 月 31 日无质押的票据。

(七) 预付款项

1、按账龄列示

账龄	期末数	期初数
1 年以内	1,539,133,174.36	3,229,968,240.44
1—2 年	127,610,670.68	220,051,811.32
2—3 年	34,177,646.87	40,024,170.00
3 年以上	13,758,557.91	19,289,832.09
小计	1,714,680,049.82	3,509,334,053.85
减：坏账准备	3,238,219.69	3,302,035.00
合计	1,711,441,830.13	3,506,032,018.85

2、预付款项坏账准备变动情况

期初数	本期增加	本期减少		期末数
		转回数	转销数	
3,302,035.00		63,815.31		3,238,219.69

(八) 其他应收款

1、按账龄列示

账龄	期末数	期初数
1 年以内	17,044,298,880.77	9,384,890,644.59
1—2 年	2,393,263,981.95	1,475,330,918.68
2—3 年	1,279,778,741.72	1,163,276,202.04
3 年以上	254,495,440.56	213,127,999.70

小计	20,971,837,045.00	12,236,625,765.01
减：坏账准备	48,555,584.67	78,742,574.01
合计	20,923,281,460.33	12,157,883,191.00

2、其他应收款坏账准备变动情况

期初数	本期增加	本期减少		合并范围减少	期末数
		转回数	转销数		
78,742,574.01	30,779,496.34	44,883,328.39	740,433.32	15,342,723.97	48,555,584.67

(九) 存货

1、分类列示

项目	期末数			期初数		
	账面余额	跌价准备	账面价值	账面余额	跌价准备	账面价值
原材料	8,255,498,071.77		8,255,498,071.77	5,541,232,882.67	262,016,351.41	5,279,216,531.26
自制半成品及在产品	11,184,064,915.54	4,342,292.71	11,179,722,622.83	5,402,455,031.94	3,396,751.53	5,399,058,280.41
库存商品	30,574,347,512.57	576,953,094.99	29,997,394,417.58	25,554,984,938.17	714,777,866.95	24,840,207,071.22
周转材料				1,254,198.74		1,254,198.74
委托加工物资				6,248,805.98		6,248,805.98
项目成本	825,460,732.59		825,460,732.59	590,458,911.90		590,458,911.90
在途物资	12,231,983,639.10		12,231,983,639.10	8,451,206,833.91		8,451,206,833.91
发出商品	78,334,055.72		78,334,055.72	249,055,446.14	1,006,259.68	248,049,186.46
合计	63,149,688,927.29	581,295,387.70	62,568,393,539.59	45,796,897,049.45	981,197,229.57	44,815,699,819.88

注：上述存货用于融资抵押的金额为 220,150,830.00 元（2021 年：212,328,954.00 元）。

2、存货跌价准备变动情况

项目	期初数	本期增加	本期减少		合并范围减少	期末数
		计提	转回数	转销数		
原材料	262,016,351.41	18,987,182.33			281,003,533.74	
自制半成品及在产品	3,396,751.53	6,796,722.42			5,851,181.24	4,342,292.71

项目	期初数	本期增加	本期减少		合并范围减少	期末数
		计提	转回数	转销数		
库存商品	714,777,866.95	200,120,398.04	25,703,858.80	251,144,109.46	61,097,201.74	576,953,094.99
周转材料						
委托加工物资						
项目成本						
在途物资						
发出商品	1,006,259.68				1,006,259.68	
合计	981,197,229.57	225,904,302.79	25,703,858.80	251,144,109.46	348,958,176.40	581,295,387.70

(十) 其他流动资产

项目	期末数	期初数
预缴及待抵扣税费	6,371,468,563.78	7,011,931,399.72
待摊费用	4,399,697,763.16	3,108,574,635.00
其他	369,365,034.08	272,271,899.29
合计	11,140,531,361.02	10,392,777,934.01

(十一) 长期应收款

1、长期应收款情况

项目	期末数			期初数		
	账面余额	坏账准备	账面价值	账面余额	坏账准备	账面价值
应收融资租赁款	11,025,001.18	110,744.35	10,914,256.83	1,451,890,392.81	145,544,594.96	1,306,345,797.85
其他长期应收款	2,554,527,693.82		2,554,527,693.82	2,314,352,110.58	11,788,801.40	2,302,563,309.18
小计	2,565,552,695.00	110,744.35	2,565,441,950.65	3,766,242,503.39	157,333,396.36	3,608,909,107.03
减：一年内到期部分	128,824,703.14		128,824,703.14	11,788,801.40	11,788,801.40	
合计	2,436,727,991.86	110,744.35	2,436,617,247.51	3,754,453,701.99	145,544,594.96	3,608,909,107.03

2、长期应收款坏账准备变动情况

期初数	本期增加	本期减少		合并范围减少	减：一年内到期的长期应收款坏账准备	期末数
		转回数	转销数			
145,544,594.96	8,412,261.43		14,720,192.76	139,125,919.28		110,744.35

(十二) 长期股权投资

被投资单位	期初数	期初减值准备	本期增减变动			
			追加投资	减少投资	权益法下确认的投资损益	其他综合收益调整
一、合营企业						

被投资单位	期初数	期初减值准备	本期增减变动			
			追加投资	减少投资	权益法下确认的投资损益	其他综合收益调整
浙江吉利远程新能源商用车集团有限公司					104,714,609.44	-30,452,712.30
浙江翼真新能源汽车有限公司						
杭州朗歌科技有限公司					-13,151,085.22	
吉致汽车金融有限公司	5,229,861,919.10				977,254,172.54	
浙江吉利爱信自动变速器有限公司	238,637,136.64				-100,005,161.37	
山东吉利欣旺达动力电池有限公司	10,259,204.55		56,000,000.00		-48,853,177.89	
智马达汽车有限公司	2,415,262,764.34				-729,828,653.68	-17,344,877.18
吉咖智能机器人有限公司	216,222,348.07				-27,407,552.90	
Geely Financials Denmark A/S	2,669,212,699.48				93,492,156.95	
Volvofinans Bank AB	1,969,663,982.07				291,913,868.41	
Volvo Car Financial Services UK Ltd	259,166,554.53		123,533,958.98		57,751,310.67	
World of Volvo AB	79,605,996.29				-5,561,546.44	
Zenuity AB			1,668,678.91		-1,652,206.55	
Saxo Geely Tech Holding AS	787,925,669.37		148,939,794.72		-58,854,103.85	
NOVO Energy AB			108,685,810.34		-21,218,067.52	
Volvo Trademark Holding AB	3,922,455.24				2,887,303.73	
VH Systems AB	26,038,558.30				130,417.53	
VCFS Germany GmbH	1,651,216.03				349,483.96	134,431.20

被投资单位	期初数	期初减值准备	本期增减变动			
			追加投资	减少投资	权益法下确认的投资损益	其他综合收益调整
VCIS Germany GmbH	4,301,768.03				4,659,504.09	218,815.03
浙江智慧普华融资租赁有限公司	1,242,345,884.02				343,997,468.60	
重庆睿蓝汽车科技有限公司			300,000,000.00		7,794,217.85	
山东富吉康智能制造有限公司			2,000,000.00		-531.66	
宁波吉利蓝色计划企业管理合伙企业（有限合伙）			69,993,000.00			
宁波奕昇企业管理合伙企业（有限合伙）	84,000,000.00				723.33	
小计	15,238,078,156.06		810,821,242.95		878,413,150.02	-47,444,343.25
二、联营企业						
Polestar Automotive Holding UK PLC.	74,588,417.24		4,072,104,945.35		769,780,161.99	
汉拿万都（宁波）汽车底盘系统科技有限公司	266,536,176.89				16,793,964.15	
Closed Joint Stock Company BELGEE	274,861,580.88				-64,279,804.92	-25,154,178.72
浙江双利汽车智能科技有限公司			31,500,000.00			
Renault Korea Motors Co., Ltd			1,426,905,301.52		10,169,615.61	-156,973.36
PT.Geely Mobil indonesia	6,162,280.21	6,162,280.21				
广东芯粤能半导体有限公司	116,297,864.46		40,000,000.00		-28,889,749.33	

被投资单位	期初数	期初减值准备	本期增减变动			
			追加投资	减少投资	权益法下确认的投资损益	其他综合收益调整
时代吉利动力电池有限公司	65,439,867.47		196,000,000.00		-88,232,411.68	
无锡星驱科技有限公司			17,125,000.00	220,000.00	-16,905,000.00	
Proton Holdings Berhad	598,111,263.35				152,558,645.23	-16,154,381.92
上海英伦帝华汽车有限公司					-1,218,803.00	
Lotus Finance Limited	363,168.00	363,168.00				
DRB-HICOM GEELY SD. BHD.	2,461.00					
Lotus Technology Inc.	1,272,379,421.05		60,000,000.00		-710,165,127.00	-27,622,135.05
JIDU Auto Inc			3,158,670,217.00		-450,242,799.00	
浙江衡远新能源科技有限公司	178,806,404.17				1,144,419.78	
集度汽车有限公司	819,540,933.51			819,540,933.51		
合众财产保险股份有限公司	239,247,473.53				-30,687,397.91	-2,623,529.40
浙江银吉汽车零部件股份有限公司	23,507,623.01				-50,981.23	
国铁吉讯科技有限公司	3,268,938,504.07				-22,554,179.20	
浙江西图盟数字科技有限公司	19,795,059.64				-277,042.31	
山东衡远新能源科技有限公司	2,162,110.41				-1,647,479.17	
上海吉津机电设备有限公司	43,426,930.07				55,164,394.33	
中交（上饶）汽车综合试验有限公司			10,760,000.00		113,568.00	
富江能源科技有限公司			45,000,000.00		-490,668.07	

被投资单位	期初数	期初减值准备	本期增减变动			
			追加投资	减少投资	权益法下确认的投资损益	其他综合收益调整
VCC Tjänstebilar KB	2,025,930.95				2,418,518.54	
VCC Försäljnings KB	832,368.68				-6,371.84	
Volvohandelns PV Försäljnings KB	1,684,467.16				-177,740.43	
Volvohandelns PV Försäljnings AB	8,560,500.78				644,633.82	
Trio Bilservice AB	359,487.63				85,870.89	
Göteborgs Tekniska College AB	3,152,557.65				862,170.08	
Leiebilservice AS	646,524.96				-196,928.01	19,396.14
浙江传化智联汽车供应链管理有限公司	19,620,566.10					
杭州中汽新能源技术有限公司	6,990,190.60					
安徽汇荣能源有限公司	2,405,196.29				-146,202.57	
吉行国际科技有限公司			200,000,000.00			
杭州竞界数字科技有限公司			300,000.00		-13,551.54	
山东吉利新能源商用车有限公司			45,000,000.00			
小计	7,316,445,329.76	6,525,448.21	9,303,365,463.87	819,760,933.51	-406,446,274.79	-71,691,802.31
合计	22,554,523,485.82	6,525,448.21	10,114,186,706.82	819,760,933.51	471,966,875.23	-119,136,145.56

(续)

被投资单位	本期增减变动	期末数	期末减值准备
-------	--------	-----	--------

	其他权益变动	宣告发放现金股利或利润	计提减值准备	其他		
一、合营企业						
浙江吉利远程新能源商用车集团有限公司	806,644.97			250,000,000.00	325,068,542.11	
浙江翼真新能源汽车有限公司				216,837,430.00	216,837,430.00	
杭州朗歌科技有限公司				90,000,000.00	76,848,914.78	
吉致汽车金融有限公司		400,000,000.00			5,807,116,091.64	
浙江吉利爱信自动变速器有限公司			138,631,975.27		138,631,975.27	138,631,975.27
山东吉利欣旺达动力电池有限公司					17,406,026.66	
智马达汽车有限公司					1,668,089,233.48	
吉咖智能机器人有限公司					188,814,795.17	
Geely Financials Denmark A/S				227,603,717.85	2,990,308,574.28	
Volvofinans Bank AB		43,589,484.07		-111,797,402.43	2,106,190,963.98	
Volvo Car Financial Services UK Ltd				-14,587,524.96	425,864,299.22	
World of Volvo AB				-4,167,007.88	69,877,441.97	
Zenuity AB				-16,472.36		
Saxo Geely Tech Holding AS				-76,508,250.00	801,503,110.24	
NOVO Energy AB				-722,684.11	86,745,058.71	
Volvo Trademark Holding AB				-312,968.21	6,496,790.76	
VH Systems AB				-1,287,183.02	24,881,792.81	
VCFS Germany GmbH				-92,126.48	2,043,004.71	

被投资单位	本期增减变动				期末数	期末减值准备
	其他权益变动	宣告发放现金股利或利润	计提减值准备	其他		
VCIS Germany GmbH		3,435,736.45		-246,357.34	5,497,993.36	
浙江智慧普华融资租赁有限公司					1,586,343,352.62	
重庆睿蓝汽车科技有限公司	3,044,131.07				310,838,348.92	
山东富吉康智能制造有限公司					1,999,468.34	
宁波吉利蓝色计划企业管理合伙企业（有限合伙）					69,993,000.00	
宁波奕昇企业管理合伙企业（有限合伙）		723.33			84,000,000.00	
小计	3,850,776.04	447,025,943.85	138,631,975.27	574,703,171.06	17,011,396,209.03	138,631,975.27
二、联营企业						
Polestar Automotive Holding UK PLC.	1,414,945,652.44			-1,175,759,554.06	5,155,659,622.96	
汉拿万都（宁波）汽车底盘系统科技有限公司					283,330,141.04	
Closed Joint Stock Company BELGEE					185,427,597.24	
浙江双利汽车智能科技有限公司					31,500,000.00	
Renault Korea Motors Co., Ltd				1,749,734,032.99	3,186,651,976.76	
PT.Geely Mobil indonesia					6,162,280.21	6,162,280.21
广东芯粤能半导体有限公司					127,408,115.13	
时代吉利动力电池有限公司					173,207,455.79	

被投资单位	本期增减变动				期末数	期末减值准备
	其他权益变动	宣告发放现金股利或利润	计提减值准备	其他		
无锡星驱科技有限公司						
Proton Holdings Berhad					734,515,526.66	
上海英伦帝华汽车有限公司				75,088,268.34	73,869,465.34	
Lotus Finance Limited					363,168.00	363,168.00
DRB-HICOM GEELY SD. BHD.					2,461.00	
Lotus Technology Inc.	496,953,029.00				1,091,545,188.00	
JIDU Auto Inc	-115,482,128.00				2,592,945,290.00	
浙江衡远新能源科技有限公司					179,950,823.95	
集度汽车有限公司						
合众财产保险股份有限公司					205,936,546.22	
浙江银吉汽车零部件股份有限公司					23,456,641.78	
国铁吉讯科技有限公司					3,246,384,324.87	
浙江西图盟数字科技有限公司	64,680.00				19,582,697.33	
山东衡远新能源科技有限公司					514,631.24	
上海吉津机电设备有限公司					98,591,324.40	
中交（上饶）汽车综合试验有限公司					10,873,568.00	
富江能源科技有限公司					44,509,331.93	
VCC Tjänstebilar KB		1,259,706.05		-114,485.10	3,070,258.34	
VCC Försäljnings KB		126,390.24		-45,986.05	653,620.55	

被投资单位	本期增减变动				期末数	期末减值准备
	其他权益变动	宣告发放现金股利或利润	计提减值准备	其他		
Volvohandelns PV Försäljnings KB				-87,718.70	1,419,008.03	
Volvohandelns PV Försäljnings AB				-469,403.80	8,735,730.80	
Trio Bilservice AB				-12,362.27	432,996.25	
Göteborgs Tekniska College AB				-215,431.68	3,799,296.05	
Leiebilservice AS				-27,268.39	441,724.70	
浙江传化智联汽车供应链管理有限公司				-19,620,566.10		
杭州中汽新能源技术有限公司				-6,990,190.60		
安徽汇荣能源有限公司				-2,258,993.72		
吉行国际科技有限公司				-200,000,000.00		
杭州竞界数字科技有限公司					286,448.46	
山东吉利新能源商用车有限公司			45,000,000.00		45,000,000.00	45,000,000.00
小计	1,796,481,233.44	1,386,096.29	45,000,000.00	419,220,340.86	17,536,227,261.03	51,525,448.21
合计	1,800,332,009.48	448,412,040.14	183,631,975.27	993,923,511.92	34,547,623,470.06	190,157,423.48

(十三) 其他权益工具投资

项目	期末数	期初数
上市权益工具投资	23,021,419,403.01	25,684,608,143.42
非上市权益工具投资	873,021,867.30	956,791,385.97
合计	23,894,441,270.31	26,641,399,529.39

(十四) 其他非流动金融资产

项目	期末数	期初数
以公允价值计量且其变动计入当期损益的金融资产	3,589,077,993.61	2,143,746,655.89
合计	3,589,077,993.61	2,143,746,655.89

上述金融资产包括基金投资和其他股权投资。

(十五) 投资性房地产

采用成本计量模式的投资性房地产

项目	房屋、建筑物	土地使用权	合计
一、账面原值			
1.期初数	2,162,026.34		2,162,026.34
2.本期增加	704,192,028.75	1,417,431.00	705,609,459.75
其中：存货\固定资产转入	704,192,028.75	1,417,431.00	705,609,459.75
3.本期减少	2,162,026.34		2,162,026.34
其中：处置	2,162,026.34		2,162,026.34
4.期末数	704,192,028.75	1,417,431.00	705,609,459.75
二、累计折旧和累计摊销			
1.期初数	1,311,876.36		1,311,876.36
2.本期增加	2,243,002.26	20,024.00	2,263,026.26
其中：计提或摊销	2,243,002.26	20,024.00	2,263,026.26
3.本期减少	1,349,570.62		1,349,570.62
其中：处置	1,349,570.62		1,349,570.62
4.期末数	2,205,308.00	20,024.00	2,225,332.00
三、减值准备			
1.期初数	117,481.63		117,481.63
2.本期增加			
其中：计提			

项目	房屋、建筑物	土地使用权	合计
3.本期减少	117,481.63		117,481.63
其中：处置	117,481.63		117,481.63
4.期末数			
四、账面价值			
期初账面价值	732,668.35		732,668.35
期末账面价值	701,986,720.75	1,397,407.00	703,384,127.75

(十六) 固定资产

项目	期末数	期初数
固定资产	104,470,744,033.93	109,519,980,187.92
固定资产清理	202,629,559.44	35,022,064.76
合计	104,673,373,593.37	109,555,002,252.68

固定资产明细:

项目	房屋及建筑物	机器设备	运输工具	模具及检具	电子及办公设备	其他设备	合计
一、账面原值							
1.期初数	47,390,299,845.08	130,846,241,968.48	7,803,896,129.50	4,847,883,669.58	2,937,431,018.55	332,671,410.79	194,158,424,041.98
2.本期增加	4,414,877,735.51	9,611,489,934.40	5,542,537,043.21	598,273,316.75	1,513,972,150.26	318,043,292.46	21,999,193,472.59
其中：购置	922,321,146.36	3,036,592,995.88	5,191,071,200.66	481,455,101.46	1,358,204,787.02	175,266,241.98	11,164,911,473.36
在建工程转入	3,492,556,589.15	6,574,896,938.52	351,465,842.55	116,818,215.29	155,767,363.24	142,777,050.48	10,834,281,999.23
3.本期减少	4,769,375,027.29	7,096,218,998.62	4,378,638,913.89	3,787,333,361.41	275,717,480.33	329,719,561.40	20,637,003,342.94
其中：处置或报废	1,092,775,408.08	4,848,742,784.18	1,186,040,344.18	886,245,087.56	150,412,875.80	102,853,522.17	8,267,070,021.97
合并范围减少	3,676,599,619.21	2,247,476,214.44	817,429,677.71	2,901,088,273.85	125,304,604.53	226,866,039.23	9,994,764,428.97
其他			2,375,168,892.00				2,375,168,892.00
4.外币报表折算差额	-193,290,879.45	-2,455,904,090.27	-253,029,492.60		-3,017,115.83		-2,905,241,578.15
5.期末数	46,842,511,673.85	130,905,608,813.99	8,714,764,766.22	1,658,823,624.92	4,172,668,572.65	320,995,141.85	192,615,372,593.48
二、累计折旧							
1.期初数	12,255,348,786.46	66,780,970,584.72	1,398,420,751.25	2,507,348,146.86	1,374,561,982.94	188,558,942.71	84,505,209,194.94

项目	房屋及建筑物	机器设备	运输工具	模具及检具	电子及办公设备	其他设备	合计
2.本期增加	1,941,671,765.48	8,883,664,810.41	651,304,975.64	255,573,375.13	626,025,309.69	329,858,942.07	12,688,099,178.42
其中：计提	1,941,671,765.48	8,883,664,810.41	651,304,975.64	255,573,375.13	626,025,309.69	329,858,942.07	12,688,099,178.42
3.本期减少	1,345,115,546.99	2,745,655,863.96	776,503,658.99	2,062,868,606.25	142,699,003.58	240,636,704.51	7,313,479,384.28
其中：处置或报废	456,650,163.60	2,201,172,438.73	253,563,577.16	202,352,176.89	73,085,513.80	73,530,935.08	3,260,354,805.26
合并范围减少	888,465,383.39	544,483,425.23	154,084,792.83	1,860,516,429.36	69,613,489.78	167,105,769.43	3,684,269,290.02
其他			368,855,289.00				368,855,289.00
4.外币报表折算差额	-173,308,728.82	-1,890,767,082.27	-10,086,905.64		-5,949,323.76		-2,080,112,040.49
5.期末数	12,678,596,276.13	71,028,212,448.90	1,263,135,162.26	700,052,915.74	1,851,938,965.29	277,781,180.27	87,799,716,948.59
三、减值准备							
1.期初数		109,035,341.23	2,463,611.47	21,093,273.24	642,433.18		133,234,659.12
2.本期增加		366,038,017.88			10,522,064.73		376,560,082.61
其中：计提		366,038,017.88			10,522,064.73		376,560,082.61
3.本期减少		157,542,051.05	1,136,621.89	4,109,130.51	2,095,327.32		164,883,130.77
其中：处置或报废		192,635.65			85,511.95		278,147.60
合并范围减少		157,349,415.40	1,136,621.89	4,109,130.51	2,009,815.37		164,604,983.17
4.期末数		317,531,308.06	1,326,989.58	16,984,142.73	9,069,170.59		344,911,610.96
四、账面价值							
期初账面价值	35,134,951,058.62	63,956,236,042.53	6,403,011,766.78	2,319,442,249.48	1,562,226,602.43	144,112,468.08	109,519,980,187.92
期末账面价值	34,163,915,397.72	59,559,865,057.03	7,450,302,614.38	941,786,566.45	2,311,660,436.77	43,213,961.58	104,470,744,033.93

(十七) 在建工程

项目	期末数			期初数		
	账面余额	减值准备	账面净值	账面余额	减值准备	账面净值
工程项目	3,483,919,830.58		3,483,919,830.58	3,615,277,640.58		3,615,277,640.58
设备项目	5,241,766,083.68		5,241,766,083.68	3,499,716,349.71		3,499,716,349.71
兆圆项目	5,180,832,044.00		5,180,832,044.00	3,642,963,568.00		3,642,963,568.00
软件项目	20,642,416.15		20,642,416.15	8,720,650.75		8,720,650.75
合计	13,927,160,374.41		13,927,160,374.41	10,766,678,209.04		10,766,678,209.04

(十八) 使用权资产

项目	土地、房屋及建筑物	机器设备	运输设备	合计
一、账面原值				
1.期初数	8,058,776,228.23	754,260,992.72	1,056,868.00	8,814,094,088.95
2.本期增加	2,306,808,745.55	114,169,022.90	777,318.18	2,421,755,086.63
其中：租入	2,306,808,745.55	114,169,022.90	777,318.18	2,421,755,086.63
3.本期减少	626,749,627.70	178,136,114.00		804,885,741.70
其中：处置	618,961,407.28	178,136,114.00		797,097,521.28
合并范围减少	7,788,220.42			7,788,220.42
4.外币报表折算差额	-6,629,320.93	-599,303.68	-31,511.00	-7,260,135.61
5.期末数	9,732,206,025.15	689,694,597.94	1,802,675.18	10,423,703,298.27
二、累计折旧				
1.期初数	2,410,465,958.43	364,581,886.47	893,612.00	2,775,941,456.90

项目	土地、房屋及建筑物	机器设备	运输设备	合计
2.本期增加	1,426,108,683.71	133,602,681.75	365,241.58	1,560,076,607.04
其中：计提	1,426,108,683.71	133,602,681.75	365,241.58	1,560,076,607.04
3.本期减少	305,002,378.26	66,263,075.00		371,265,453.26
其中：处置	299,663,146.97	66,263,075.00		365,926,221.97
合并范围减少	5,339,231.29			5,339,231.29
4.外币报表折算差额	-1,577,887.10	-266,064.54	-26,930.00	-1,870,881.64
5.期末数	3,529,994,376.78	431,655,428.68	1,231,923.58	3,962,881,729.04
三、减值准备				
1.期初数				
2.本期增加				
3.本期减少				
4.期末数				
四、账面价值				
期初账面价值	5,648,310,269.80	389,679,106.25	163,256.00	6,038,152,632.05
期末账面价值	6,202,211,648.37	258,039,169.26	570,751.60	6,460,821,569.23

(十九) 无形资产

项目	软件系统	专有技术	土地使用权	非专利技术	专利权	商标权	经销商网络	其他	合计
一、账面原值									
1.期初数	5,975,263,291.84	23,923,127,177.77	8,639,008,881.46	57,017,426,809.12	3,064,094,671.05	2,763,291,695.31	568,457,587.00	5,253,000,678.61	107,203,670,792.16
2.本期增加	1,980,379,337.31	2,595,204,800.96	1,553,965,116.52	5,306,715,363.96	30,869,716.83	2,994,972.48		2,042,338,097.55	13,512,467,405.61

项目	软件系统	专有技术	土地使用权	非专利技术	专利权	商标权	经销商网络	其他	合计
其中：购入	1,973,449,397.65		1,553,965,116.52	2,430,479,609.31	30,869,716.83	2,994,972.48		2,042,338,097.55	8,034,096,910.34
内部研发		2,595,204,800.96		2,876,235,754.65					5,471,440,555.61
在建工程转入	6,929,939.66								6,929,939.66
3.本期减少	303,224,375.84	1,516,263,941.38	1,592,009,003.92	7,151,431,053.97	1,103,132.39	1,101,400.00		94,312,061.77	10,659,444,969.27
其中：处置或报废	108,200,909.11	263,941.38	130,129,889.60	6,343,389,612.33	1,103,132.39	953,400.00		24,073,724.74	6,608,114,609.55
合并范围减少	195,023,466.73	1,516,000,000.00	1,461,879,114.32	808,041,441.64		148,000.00		70,238,337.03	4,051,330,359.72
4.外币报表折算差额	-231,518,359.72			-2,055,954,272.14		-150,946,512.20	-16,452,325.00	-244,079,692.00	-2,698,951,161.06
5.期末数	7,420,899,893.59	25,002,068,037.35	8,600,964,994.06	53,116,756,846.97	3,093,861,255.49	2,614,238,755.59	552,005,262.00	6,956,947,022.39	107,357,742,067.44
二、累计摊销									
1.期初数	2,400,644,493.98	8,070,873,743.88	767,104,579.55	33,106,174,976.61	159,349,855.05	102,686,550.55	212,095,451.95	2,974,777,286.73	47,793,706,938.30
2.本期增加	630,059,623.52	2,274,038,045.05	201,977,275.63	8,190,121,217.80	172,426,177.21	18,844,581.93	18,710,572.00	622,017,380.93	12,128,194,874.07
其中：计提	630,059,623.52	2,274,038,045.05	201,977,275.63	8,190,121,217.80	172,426,177.21	18,844,581.93	18,710,572.00	622,017,380.93	12,128,194,874.07
3.本期减少	192,864,312.76	476,070,000.00	264,952,675.40	6,546,781,009.82	866,284.40	148,000.00		48,907,897.44	7,530,590,179.82
其中：处置或报废	57,543,243.88		23,396,577.23	6,320,146,522.24	866,284.40			6,216,009.40	6,408,168,637.15
合并范围减少	135,321,068.88	476,070,000.00	241,556,098.17	226,634,487.58		148,000.00		42,691,888.04	1,122,421,542.67
4.外币报表折算差额	-168,033,387.29			-1,213,394,838.58		-11,947,680.20	-6,573,642.00	-119,449,420.00	-1,519,398,968.07
5.期末数	2,669,806,417.45	9,868,841,788.93	704,129,179.78	33,536,120,346.01	330,909,747.86	109,435,452.28	224,232,381.95	3,428,437,350.22	50,871,912,664.48
三、减值准备									
1.期初数		316,305,870.87		316,471,570.16					632,777,441.03
2.本期增加				393,465,744.86					393,465,744.86
其中：计提				393,465,744.86					393,465,744.86
3.本期减少		158,654,104.60		-					158,654,104.60
其中：处置或报废：									

项目	软件系统	专有技术	土地使用权	非专利技术	专利权	商标权	经销商网络	其他	合计
合并范围减少		158,654,104.60							158,654,104.60
4.外币报表折算差额									
5.期末数		157,651,766.27		709,937,315.02					867,589,081.29
四、账面价值									
期初账面价值	3,574,618,797.86	15,535,947,563.02	7,871,904,301.91	23,594,780,262.35	2,904,744,816.00	2,660,605,144.76	356,362,135.05	2,278,223,391.88	58,777,186,412.83
期末账面价值	4,751,093,476.14	14,975,574,482.15	7,896,835,814.28	18,870,699,185.94	2,762,951,507.63	2,504,803,303.31	327,772,880.05	3,528,509,672.16	55,618,240,321.66

(二十) 开发支出

项目	期初数	本期增加	本期减少		合并范围减少	外币报表折算差额	期末数
			计入当期损益	确认为无形资产			
研究阶段支出		7,865,963,637.13	7,865,963,637.13				
开发阶段支出	30,687,233,995.51	14,556,107,700.87		5,471,440,555.61	1,576,053,937.22	-563,256,396.88	37,632,590,806.67
合计	30,687,233,995.51	22,422,071,338.00	7,865,963,637.13	5,471,440,555.61	1,576,053,937.22	-563,256,396.88	37,632,590,806.67

(二十一) 商誉

项目	期末数	期初数
期初数	982,919,358.04	1,615,803,636.95
企业合并增加的金额		372,459,985.25
处置公司终止确认	-323,154,991.59	-943,330,597.75
外币报表折算差额	-32,998,815.39	-62,013,666.41
小计	626,765,551.06	982,919,358.04
减：减值准备	48,646,572.06	4,322,570.00
合计	578,118,979.00	978,596,788.04

商誉减值准备变动情况

期初数	本期增加	本期转销	期末数
4,322,570.00	111,006,124.06	66,682,122.00	48,646,572.06

(二十二) 长期待摊费用

项目	期初数	本期增加	本期摊销	合并范围减少	外币报表折算差额	期末数
装修、修理费等支出	167,445,824.04	1,396,385,076.74	376,876,870.58	38,294,936.06	387,767.64	1,149,046,861.78
其他	22,783.17	95,607.54	3,089.66			115,301.05
合计	167,468,607.21	1,396,480,684.28	376,879,960.24	38,294,936.06	387,767.64	1,149,162,162.83

(二十三) 递延所得税资产和递延所得税负债

1、递延所得税资产互抵前明细：

项目	期末数		期初数	
	可抵扣暂时性差异	递延所得税资产	可抵扣暂时性差异	递延所得税资产
各项资产计提的减值损失	421,240,112.09	95,189,161.97	516,505,451.64	99,888,086.62
可抵扣亏损	46,620,321,524.68	10,513,655,814.35	34,168,722,043.35	7,629,691,515.48
设定受益养老金计划负债	2,553,722,001.00	549,353,557.00	7,578,865,389.00	1,616,292,046.00
预提费用	17,117,004,610.46	4,242,775,510.11	13,536,606,283.86	3,344,726,750.42
预计负债	3,765,390,415.52	960,113,286.03	4,176,162,199.19	1,027,129,068.44
政府补助	1,298,339,345.48	194,977,190.93	1,008,141,044.56	151,223,041.76
折旧摊销税会差	13,304,043,516.10	2,446,752,130.84	9,612,709,329.46	1,652,255,812.26

项目	期末数		期初数	
	可抵扣暂时性差异	递延所得税资产	可抵扣暂时性差异	递延所得税资产
异				
内部交易未实现利润	4,654,007,618.22	1,145,304,886.81	4,090,499,161.72	1,014,778,778.92
其他	6,555,507,954.47	1,493,176,286.10	8,607,893,181.84	1,912,337,443.17
合计	96,289,577,098.02	21,641,297,824.14	83,296,104,084.62	18,448,322,543.07

2、递延所得税负债互抵前明细：

项目	期末数		期初数	
	应纳税暂时性差异	递延所得税负债	应纳税暂时性差异	递延所得税负债
固定资产及无形资产	39,514,528,478.05	8,296,899,518.42	33,356,721,317.16	7,035,514,177.47
境内子公司未分配利润的预扣税	6,508,029,934.09	510,179,640.53	5,294,138,461.04	399,406,376.73
其他	7,920,575,445.18	2,050,893,997.98	7,881,032,138.24	2,029,412,626.18
合计	53,943,133,857.32	10,857,973,156.93	46,531,891,916.44	9,464,333,180.38

3、递延所得税资产和递延所得税负债互抵后金额

项目	期末数	期初数
递延所得税资产	14,882,402,207.71	10,889,374,955.49
递延所得税负债	4,099,077,540.50	1,905,385,592.80

(二十四) 其他非流动资产

项目	期末数	期初数
预付款项	2,556,761,823.87	1,006,773,218.95
养老金计划资产	233,303,528.00	276,688,947.00
税费返还	742,939,107.00	629,111,044.00
流量服务履约成本	756,422,874.55	623,355,231.52
融资租赁资产	230,629,607.37	307,954,721.00
长期金融资产	748,207,793.00	118,499,153.00
其中：现金流量套期工具（见附注六、（三））	660,441,880.00	95,669,960.00
利率互换工具		4,115,684.00
电力衍生工具（见附注六、（三））	55,181,601.00	18,021,528.00
商品期货对冲（见附注六、（三））	32,584,312.00	691,981.00
合计	5,268,264,733.79	2,962,382,315.47

(二十五) 短期借款

1、分类列示

项目	期末数	期初数
信用借款	9,353,374,927.14	11,644,196,318.53
保证借款	22,322,414,783.75	15,900,966,769.18
质押借款（注 1）	585,885,572.30	35,400,000.00
抵押借款（注 2）	49,979,986.00	179,767,703.00
保证及质押借款		568,000,000.00
合计	32,311,655,269.19	28,328,330,790.71

注 1：质押借款系领克投资有限公司以境内保证金质押方式借入境外借款，本金 78,800,000.00 欧元（折合人民币金额为 580,836,344.48 元）。

注 2：抵押借款系 London EV Company Limited 以运输工具（出租车）抵押取得。

2、本年末本集团无已逾期未偿还的短期借款。

(二十六) 衍生金融负债

项目	期末数	期初数
套期工具	1,927,047,835.00	1,620,054,341.00
其中：现金流量套期工具（注 1）	1,106,337,835.00	1,611,537,148.00
境外经营净投资套期工具（注 2）	7,279,566.00	8,517,193.00
债券相关的衍生负债（注 3）	813,430,434.00	
利率及货币互换工具	39,672,720.00	
远期外汇合约	136,261,131.77	
电力衍生工具（注 4）	17,637,019.00	
商品衍生工具（注 4）	68,200,340.00	356,315.00
合计	2,188,819,045.77	1,620,410,656.00

注 1：资产负债表日，吉利兆圆持有下述公允价值为负的外汇远期合同和外汇期权合同（公允价值为正的外汇远期合同、外汇期权合同和利率互换工具见附注六、（三），并于 2022 年度指定为高度有效的套期工具，以管理与预期外币销售和采购有关的外汇风险敞口。

吉利兆圆通过购买外汇远期合同和外汇期权合同来规避汇率变动风险。吉利兆圆所签订的外汇远期合同和外汇期权合同的条款与预期交易的条款吻合，主要内容如下：

外汇远期合同：

名义金额(注①)	到期日	公允价值
2,387,321,770	1 个月以内	156,277,982

<u>名义金额(注①)</u>	<u>到期日</u>	<u>公允价值</u>
3,850,770,381	1 至 3 个月	247,669,416
12,764,522,992	3 至 12 个月	697,631,333
4,968,917,620	1 至 5 年	101,921,877

外汇期权合同：

<u>名义金额(注①)</u>	<u>到期日</u>	<u>公允价值</u>
562,903,126	1 个月以内	4,054,223
206,846,956	3 至 12 个月	704,881

吉利兆圆通过购买利率互换工具来规避利率变动风险。吉利兆圆所签订的利率互换工具的条款与预期交易的条款吻合，主要内容如下：

利率互换工具：

<u>名义金额(注①)</u>	<u>到期日</u>	<u>公允价值</u>
6,265,342,756	1 至 5 年	296,779,896
1,474,198,256	5 年以上	100,144,756

注①：名义金额系合同标的货币金额，并以该货币 2022 年 12 月 31 日对人民币的即期汇率折算为人民币金额列示。到期日在 1 年以上的外汇远期合同和外汇期权合同，其公允价值金额详见附注六、（四十二）。

注 2：吉利兆圆采用汇率互换合同以降低其境外经营净投资的汇率风险敞口，其主要条款如下：

汇率互换合同：

<u>名义金额(注①)</u>	<u>到期日</u>	<u>公允价值</u>
	1 个月以内	7,279,566

注 3：吉利兆圆于 2019 年 6 月发行价值 4 亿欧元（约人民币 31 亿元）的固定利率可交易债券，期限为 5 年。根据合同，债券持有人拥有两项额外的权力：（1）有权自 2023 年 6 月 19 日起行使换股权，在满足换股条件的情况下将债券转换为对应 AB Volvo B 股；（2）有权于第三年末即 2022 年 6 月 17 日行使赎回权，赎回价格等于本金的 100%，该赎回权未被债券持有人行使。

债券相关期权合同：

<u>名义金额(注①)</u>	<u>到期日</u>	<u>公允价值</u>
2,432,903,893	12 个月以内	813,430,434

注①：名义金额系合同标的货币金额，并以该货币 2022 年 12 月 31 对人民币的即期汇率折算为人民币金额列示。

注 4：吉利兆圆购买的大宗商品期货合约和电力期货合约主要条款如下：

大宗商品期货合约：

名义金额(注①)	到期日	公允价值
94,377,732	1 至 3 个月	19,897,126
207,780,608	3 至 12 个月	48,303,214
242,447,069	1 至 5 年	40,546,876

电力期货合约：

名义金额(注①)	到期日	公允价值
59,436,578	3 至 12 个月	17,637,019
19,343,433	1 至 5 年	7,688,701

注①：名义金额系合同标的货币金额，并以该货币 2022 年 12 月 31 对人民币的即期汇率折算为人民币金额列示。到期日在 1 年以上的大宗商品期货合约和电力期货合约，其公允价值金额详见附注六、（四十二）。

（二十七）应付票据

种类	期末数	期初数
银行承兑汇票	14,680,613,469.91	13,846,423,665.43
商业承兑汇票	400,000,000.00	449,240,523.80
信用证	6,900,000,000.00	5,000,000,000.00
合计	21,980,613,469.91	19,295,664,189.23

本期末无已到期未支付的应付票据。

（二十八）应付账款

1、按账龄列示

项目	期末数	期初数
1 年以内	96,494,294,933.28	79,282,115,777.01
1—2 年	1,815,586,592.49	1,479,493,640.60
2—3 年	756,325,647.29	409,176,477.60
3 年以上	437,146,070.79	391,636,039.22
合计	99,503,353,243.85	81,562,421,934.43

注：应付账款的年末余额中无持有本公司 5%（含 5%）以上股份的股东的款项；应付账款年末余额中其他关联方欠款详见本附注九、（六）之 2。

2、按款项性质列示

项目	期末数	期初数
货款/材料款	99,503,353,243.85	81,562,421,934.43
合计	99,503,353,243.85	81,562,421,934.43

（二十九）合同负债

项目	期末数	期初数
预收商品及服务款项	35,380,818,403.56	31,103,676,335.28
减：计入其他非流动负债的合同负债	12,598,459,340.81	7,249,422,823.39
合计	22,782,359,062.75	23,854,253,511.89

（三十）应付职工薪酬

项目	期末数	期初数
短期薪酬	7,660,445,123.96	7,934,392,120.49
离职后福利-设定提存计划	1,096,117,863.89	1,199,921,531.87
辞退福利	2,525,902.81	9,421,865.14
合计	8,759,088,890.66	9,143,735,517.50

1、短期薪酬列示

项目	期末数	期初数
工资、奖金、津贴和补贴	7,181,622,813.57	7,449,360,927.17
职工福利费	86,954,281.65	67,465,790.70
社会保险费	300,407,340.03	356,561,352.46
其中：医疗保险费	131,794,950.50	128,327,924.07
工伤保险费	55,688,317.51	54,780,814.60
生育保险费	112,924,072.02	173,452,613.79
住房公积金	43,408,680.85	20,716,876.83
工会经费和职工教育经费	23,518,475.88	17,444,792.65
职工奖励及福利基金	24,533,531.98	22,842,380.68
合计	7,660,445,123.96	7,934,392,120.49

2、设定提存计划列示

项目	期末数	期初数
基本养老保险	697,337,500.59	638,660,635.86
失业保险费	398,780,363.30	561,260,896.01
合计	1,096,117,863.89	1,199,921,531.87

3、辞退福利

项目	期末数	期初数
解除劳动关系给予的补偿	2,525,902.81	9,421,865.14
合计	2,525,902.81	9,421,865.14

(三十一) 应交税费

项目	期末数	期初数
增值税	3,943,355,622.95	3,681,307,451.73
消费税	441,458,280.32	1,195,154,158.48
企业所得税	2,432,257,633.77	3,077,676,668.31
个人所得税	106,263,929.36	95,313,099.95
城市维护建设税	42,586,012.28	100,058,326.22
教育费附加（含地方教育附加）	36,962,758.02	81,441,155.06
土地增值税	16,087,727.48	2,975,790.04
房产税	149,083,099.04	148,930,674.04
城镇土地使用税	88,950,094.67	94,319,542.45
印花税	160,028,546.22	46,103,616.97
其他税费	330,749,301.13	367,581,652.28
合计	7,747,783,005.24	8,890,862,135.53

(三十二) 其他应付款**1、总表情况**

项目	期末数	期初数
应付利息		
应付股利	2,070,833.32	38,470,833.33
其他应付款	14,208,100,737.70	11,691,256,131.27
合计	14,210,171,571.02	11,729,726,964.60

2、应付股利

项目	期末数	期初数
普通股股利		
划分为权益工具的永续债股利	2,070,833.32	38,470,833.33
合计	2,070,833.32	38,470,833.33

3、其他应付款

(1) 按账龄列示

项目	期末数	期初数
1 年以内	12,484,649,034.81	10,070,173,550.14
1—2 年	739,040,986.22	844,796,241.34
2—3 年	477,543,385.46	314,110,630.83
3 年以上	506,867,331.21	462,175,708.96
合计	14,208,100,737.70	11,691,256,131.27

注：其他应付款的年末余额中无持有本公司 5%（含 5%）以上股份的股东的款项；其他应付款年末余额中其他关联方欠款详见本附注九、（六）之 2。

(2) 按款项性质列示

项目	期末数	期初数
往来款、工程设备款等	13,148,636,817.13	10,699,999,981.53
保证金等	958,088,085.31	895,910,321.72
其他	101,375,835.26	95,345,828.02
合计	14,208,100,737.70	11,691,256,131.27

(三十三) 一年内到期的非流动负债

项目	期末数	期初数
一年内到期的长期借款	7,045,938,053.15	18,699,141,214.29
一年内到期的应付债券	7,504,337,128.75	5,625,337,541.61
一年内到期的长期应付款	122,438,643.00	643,115,933.00
一年内到期的预计负债	5,181,328,509.65	4,581,920,712.00
一年内到期的租赁负债	1,694,900,311.57	1,334,511,736.57
合计	21,548,942,646.12	30,884,027,137.47

(三十四) 其他流动负债

项目	期末数	期初数
售后回购义务	4,006,184,988.00	5,458,477,175.26

项目	期末数	期初数
待付费用及其他	13,306,957,806.19	11,717,481,796.87
已背书或贴现未终止确认的应收票据	889,708,769.99	742,312,865.68
超短期融资券	3,524,675,510.07	
合计	21,727,527,074.25	17,918,271,837.81

(三十五) 长期借款

项目	期末数	期初数
保证借款	11,752,746,367.79	16,342,537,548.43
信用借款	43,311,004,979.18	33,620,144,305.14
抵押借款		176,858,182.77
减：一年内到期部分（见附注六、（三十三））	7,045,938,053.15	18,699,141,214.29
合计	48,017,813,293.82	31,440,398,822.05

(三十六) 应付债券

项目	期末数	期初数
19 吉利 MTN001		3,498,995,864.56
19 吉利 MTN002		2,000,000,000.00
20 吉利 MTN002	2,000,000,000.00	2,000,000,000.00
20 吉利 01	1,998,883,778.10	1,998,287,642.52
20 吉利 02	1,997,937,127.52	1,996,994,764.02
21 吉利 01	1,998,021,346.47	1,997,422,003.28
21 吉利 MTN001（高成长债）	1,996,684,931.51	2,000,000,000.00
22 吉利 MTN001	1,995,639,187.49	
22 吉利 01	1,498,439,132.89	
7.2 年期 5 亿欧元中期票据（注 1）	3,634,098,160.00	3,595,335,683.00
5 年期 6 亿欧元固定利率债券（注 2）	4,390,957,933.00	4,308,465,945.00
4 年期 20 亿瑞典克朗浮动利率中期票据（注 3）	1,326,040,574.00	1,400,232,515.00
5 年期 4 亿欧元可交易债券（注 4）	2,888,449,520.00	2,786,528,857.00
7 年期 5 亿欧元绿色债券（注 5）	3,642,801,819.00	3,590,610,753.00
6 年期 5 亿欧元绿色债券（注 6）	3,556,497,156.00	
5 年期 3 亿美元固定利率高级债（注 7）	2,094,292,568.03	1,932,685,166.91
5 年期 4 亿美元高级债（注 8）	2,748,050,377.00	2,528,847,083.00
3 年期 4 亿美元债	2,751,179,866.00	2,543,216,474.00

项目	期末数	期初数
应付债券利息	313,799,475.53	363,080,219.85
减：一年内到期部分（见附注六、（三十三））	7,504,337,128.75	5,625,337,541.61
合计	33,327,435,823.79	32,915,365,429.53

注 1：吉利兆圆于 2017 年 11 月发行价值 5 亿欧元（约人民币 40 亿元）的固定利率债券，期限为 7.2 年，利率为 2%；

注 2：吉利兆圆于 2019 年 4 月发行价值 6 亿欧元（约人民币 48 亿元）的固定利率债券，期限为 5 年，利率为 2.13%。

注 3：吉利兆圆于 2019 年 2 月发行价值 20 亿瑞典克朗（约人民币 16 亿元）的浮动利率债券，期限为 4 年，利率为瑞典银行同业拆借利率+230 个基点（Stibor+2.30%）。

注 4：吉利兆圆于 2019 年 6 月发行价值 4 亿欧元（约人民币 31 亿元）的固定利率可交易债券，期限为 5 年，利率为 0%。

注 5：吉利兆圆于 2020 年 10 月发行价值 5 亿欧元（约人民币 40 亿元）的固定利率绿色债券，期限为 7 年，利率为 2.5%。

注 6：吉利兆圆于 2022 年 5 月发行价值 5 亿欧元（约人民币 40 亿元）的固定利率绿色债券，期限为 6 年，利率为 4.25%。

注 7：吉利汽车控股有限公司于 2018 年 1 月发行 3 亿美元债券，募集所得款项净额为 2.97 亿美元，已于 2023 年 1 月到期，于 2018 年 7 月 25 日起每半年支付一次利息，本年调整至一年内到期的非流动负债核算。

注 8：Geely Finance (Hong Kong) Limited 于 2020 年 3 月发行价值 4 亿美元（约人民币 28 亿元）的固定利率债券，期限为 5 年，利率为 3.0%。

（三十七）租赁负债

项目	期末数	期初数
租赁付款额	6,771,590,780.97	6,309,054,416.27
减：一年内到期的租赁负债（见附注六、（三十三））	1,694,900,311.57	1,334,511,736.57
合计	5,076,690,469.40	4,974,542,679.70

（三十八）长期应付款

项目	期末数	期初数
应付融资租赁款		382,143,751.99
长期项目借款		500,000,000.00
售后回购义务	461,068,256.00	1,150,020,814.47

项目	期末数	期初数
其他	3,251,467,259.03	3,701,262,944.09
减：一年内到期部分（见附注六、（三十三））	122,438,643.00	643,115,933.00
合计	3,590,096,872.03	5,090,311,577.55

（三十九）长期应付职工薪酬

项目	期末数	期初数
养老金计划负债	4,658,391,088.07	8,396,987,827.00
合计	4,658,391,088.07	8,396,987,827.00

（四十）预计负债

项目	期末数	期初数
产品质量保证、预计服务费用（注）	8,411,047,393.91	8,317,266,180.02
其他	3,099,749,525.78	2,922,021,044.73
减：一年内到期部分（见附注六、（三十三））	5,181,328,509.65	4,581,920,712.00
合计	6,329,468,410.04	6,657,366,512.75

注：产品质量保证、预计服务费用系为在不同市场中出售的各种型号的汽车计提的售后维修和赔偿费用。

（四十一）递延收益

项目	期末数	期初数
基建、研发补贴等	9,233,713,965.68	13,720,978,514.79
其他	8,037,581.07	4,495,868.82
合计	9,241,751,546.75	13,725,474,383.61

（四十二）其他非流动负债

项目	期末数	期初数
长期衍生金融负债	547,082,106.00	1,127,205,863.00
其中：利率互换工具（见附注六、（二十六））	396,924,652.00	31,350,656.00
现金流量套期工具（见附注六、（二十六））	101,921,877.00	230,451,316.00
债券相关的衍生负债		865,310,562.00
商品衍生工具（见附注六、（二十六））	40,546,876.00	93,329.00
电力衍生工具（见附注六、（二十六））	7,688,701.00	
长期合同负债	12,598,459,340.81	7,249,422,823.39

项目	期末数	期初数
合计	13,145,541,446.81	8,376,628,686.39

(四十三) 实收资本

投资方名称	期初数	本期增加	本期减少	期末数
李书福	847,000,000.00			847,000,000.00
李星星	83,000,000.00			83,000,000.00
宁波翊马企业管理合伙企业（有限合伙）	100,000,000.00			100,000,000.00
合计	1,030,000,000.00			1,030,000,000.00

(四十四) 其他权益工具

项目	期末数	期初数
永续债	1,500,000,000.00	3,000,000,000.00
合计	1,500,000,000.00	3,000,000,000.00

(四十五) 资本公积

项目	期初数	本期增加	本期减少	期末数
资本溢价	15,067,768,321.34	2,227,682,922.83	2,600,079,875.74	14,695,371,368.43
其他资本公积	9,360,968,178.29	871,237,970.98	2,939,117,176.34	7,293,088,972.93
合计	24,428,736,499.63	3,098,920,893.81	5,539,197,052.08	21,988,460,341.36

(四十六) 其他综合收益

项目	期初数	本期发生额					期末数
		本期所得税前 发生额	减：前期计 入其他综 合收益当 期转入损 益	减：所得税费 用	税后归属于 母公司	税后归属于 少数股东	
一、以后不能重分类进损益 的其他综合收益	1,674,132,631.69	220,565,299.67		539,134,936.00	-687,064,296.73	368,494,660.40	987,068,334.96
其中：权益法下不能转损益 的其他综合收益		-30,355,315.96			-30,355,315.96		-30,355,315.96
养老金计划精算损益 结转	-2,314,178,857.00	2,871,640,799.00		539,134,936.00	1,901,331,437.00	431,174,426.00	-412,847,420.00
其他权益工具投资公 允价值变动	3,988,311,488.69	-2,620,720,183.37			-2,558,040,417.77	-62,679,765.60	1,430,271,070.92
二、以后将重分类进损益的 其他综合收益	-7,632,010,007.22	-3,193,438,788.06		182,283,887.77	-3,214,531,990.35	-161,190,685.48	-10,846,541,997.57
其中：权益法下可转损益的 其他综合收益	-17,800,626.03	-88,780,829.60			-79,427,765.28	-9,353,064.32	-97,228,391.31
金融资产重分类计入 其他综合收益的金额	246,794,037.17						246,794,037.17
分类为以公允价值计 量且其变动计入其他综 合收益的金融资产公允价 值变动	-93,864,855.59	105,979,102.70		19,456,731.77	37,049,817.89	49,472,553.04	-56,815,037.70
现金流量套期准备	-1,354,894,994.05	1,063,582,699.00		162,827,156.00	598,378,957.00	302,376,586.00	-756,516,037.05
外币财务报表折算差 额	-6,412,243,568.72	-4,274,219,760.16			-3,770,532,999.96	-503,686,760.20	-10,182,776,568.68
合计	-5,957,877,375.53	-2,972,873,488.39		721,418,823.77	-3,901,596,287.08	207,303,974.92	-9,859,473,662.61

(四十七) 专项储备

项目	期初数	本期增加	本期减少	合并范围减少	期末数
安全生产费	3,255.52			3,255.52	
合计	3,255.52			3,255.52	

(四十八) 未分配利润

项目	期末数	期初数
上年年末未分配利润	71,394,327,886.76	63,243,730,606.35
同一控制下企业合并	-260,958,538.13	-1,130,924,869.74
会计政策变更		-138,318,962.14
前期差错更正	-338,670,150.00	-338,670,150.00
本年年初未分配利润	70,794,699,198.63	61,635,816,624.47
加：本期归属于母公司股东的净利润	6,356,487,023.33	9,387,678,134.95
减：普通股股利	2,000,000,000.00	
减：永续债股利	102,185,416.64	193,795,560.79
减：其他	-14,842,629.00	35,000,000.00
年末未分配利润	75,063,843,434.32	70,794,699,198.63

(四十九) 营业收入和营业成本

项目	本期数		上年同期数	
	营业收入	营业成本	营业收入	营业成本
主营业务	389,734,918,778.40	316,800,825,198.04	347,495,095,592.59	275,217,584,388.10
其他业务	16,533,788,859.42	11,579,789,908.99	12,928,530,876.11	7,156,686,297.30
合计	406,268,707,637.82	328,380,615,107.03	360,423,626,468.70	282,374,270,685.40

(五十) 财务费用

项目	本期数	上年同期数
利息支出	4,144,876,131.49	4,645,550,000.48
减：利息收入	2,550,758,654.00	2,067,957,017.99
手续费及其他	627,908,673.05	648,485,139.11
汇兑损益	-251,484,892.77	-813,605,171.13
合计	1,970,541,257.77	2,412,472,950.47

（五十一）其他收益

项目	本期数	上年同期数
政府补助	1,036,468,220.74	2,509,989,076.12
合计	1,036,468,220.74	2,509,989,076.12

（五十二）投资收益

项目	本期数	上年同期数
权益法核算的长期股权投资收益	471,966,875.23	-1,633,831,225.43
其他权益工具投资持有期间取得的投资收益	1,467,058,725.73	3,106,317,756.15
其他非流动金融资产持有期间取得的投资收益	8,013,734.00	4,612,800.95
处置长期股权投资取得的投资收益	861,432,719.87	287,576,966.52
处置交易性金融资产取得的投资收益	503,053,340.21	
丧失控制权后，剩余股权按公允价值重新计量产生的利得	459,333,898.86	
其他	4,045,159,845.46	88,483,410.41
合计	7,816,019,139.36	1,853,159,708.60

（五十三）净敞口套期收益

项目	本期数	上年同期数
净敞口套期收益	-2,921,384,966.00	-1,694,858,672.00
合计	-2,921,384,966.00	-1,694,858,672.00

（五十四）公允价值变动收益

项目	本期数	上年同期数
衍生金融工具的公允价值变动	-393,397,105.29	-204,972,785.00
其他非流动金融资产的公允价值变动	-3,942,263,008.00	-604,668,173.00
交易性金融资产的公允价值变动	-36,285,020.64	74,856,113.53
合计	-4,371,945,133.93	-734,784,844.47

（五十五）信用减值损失

项目	本期数	上年同期数
应收票据坏账损失		-260,705.71
应收账款坏账损失	-424,611,604.53	-443,127,481.72

项目	本期数	上年同期数
其他应收款坏账损失	14,103,832.05	-44,593,994.29
长期应收款坏账损失	-8,412,261.43	-16,958,273.08
合计	-418,920,033.91	-504,940,454.80

（五十六）资产减值损失

项目	本期数	上年同期数
存货跌价损失	-200,200,443.99	-314,309,909.65
固定资产减值损失	-376,560,082.61	-93,134,554.61
无形资产减值损失	-393,465,744.86	-426,243,486.55
预付款项坏账损失	63,815.31	-943,465.43
商誉减值损失	-111,006,124.06	
其他长期资产减值损失		-43,135,240.65
长期股权投资减值损失	-183,631,975.27	-11,363,168.00
合计	-1,264,800,555.48	-889,129,824.89

（五十七）资产处置收益

项目	本期数	上年同期数
固定资产处置收益	-403,243,289.07	-781,501,949.37
无形资产处置收益	-21,953,115.11	35,620,511.22
使用权资产处置收益	-249,416.84	
合计	-425,445,821.02	-745,881,438.15

（五十八）营业外收入

项目	本期数	上年同期数
联营公司初始投资成本与公允价值的差额	1,749,734,032.99	
非流动资产毁损报废利得	4,535,293.02	10,409,266.33
违约金、罚款、赔偿收入	128,901,788.97	54,261,401.21
政府补助	4,710,000.00	3,155,791.86
无需支付款项	116,370,134.95	89,914,187.90
其他	43,051,650.39	32,880,348.45
合计	2,047,302,900.32	190,620,995.75

（五十九）营业外支出

项目	本期数	上年同期数
非流动资产毁损报废损失	232,108,441.00	66,260,157.33
非常损失	709,459.69	5,605,526.87
对外捐赠	133,008,642.33	57,458,067.42
滞纳金、赔偿金、违约金及罚款支出	99,154,152.79	91,338,557.92
其他	47,761,089.97	16,507,457.03
合计	512,741,785.78	237,169,766.57

(六十) 所得税费用

项目	本期数	上年同期数
当期所得税费用	4,906,514,302.44	4,260,068,106.76
递延所得税费用	-3,033,027,842.46	-1,279,307,180.73
合计	1,873,486,459.98	2,980,760,926.03

(六十一) 其他综合收益

详见本附注六、（四十六）。

(六十二) 现金流量表补充资料

1、现金流量表补充资料表

补充资料	本期数	上年同期数
1. 将净利润调节为经营活动现金流量:		
净利润	9,234,535,139.81	11,395,081,898.82
加: 资产减值损失	1,264,800,555.48	889,129,824.89
信用减值损失	418,920,033.91	504,940,454.80
使用权资产折旧	1,560,076,607.04	1,174,409,424.20
投资性房地产折旧	2,263,026.26	118,522.19
固定资产折旧	12,688,099,178.42	11,601,500,913.08
无形资产摊销	12,128,194,874.07	10,337,125,714.17
长期待摊费用摊销	376,879,960.24	199,858,557.56
处置固定资产、无形资产和其他长期资产的损失 (收益以“-”号填列)	425,445,821.02	745,881,438.15
固定资产报废损失 (收益以“-”号填列)	227,573,147.98	55,850,891.00
公允价值变动损失 (收益以“-”号填列)	4,371,945,133.93	734,784,844.47
财务费用 (收益以“-”号填列)	3,928,237,219.52	3,841,544,849.90

补充资料	本期数	上年同期数
投资损失（收益以“-”号填列）	-7,816,019,139.36	-1,853,159,708.60
联营公司初始投资成本与公允价值的差额	-1,749,734,032.99	
递延所得税资产减少（增加以“-”号填列）	-5,261,253,413.16	-1,809,716,719.13
递延所得税负债增加（减少以“-”号填列）	2,228,225,570.70	530,409,538.40
存货的减少（增加以“-”号填列）	-20,120,148,653.54	-2,109,436,854.63
经营性应收项目的减少（增加以“-”号填列）	-6,321,889,700.06	-9,199,449,157.80
经营性应付项目的增加（减少以“-”号填列）	25,159,071,223.74	16,802,320,848.31
其他		
经营活动产生的现金流量净额	32,745,222,553.01	43,841,195,279.78
2. 现金及现金等价物净变动情况：		
现金的期末余额	101,501,567,281.66	104,477,958,575.47
减：现金的期初余额	104,477,958,575.47	102,577,078,083.45
加：现金等价物的期末余额		
减：现金等价物的期初余额		
现金及现金等价物净增加额	-2,976,391,293.81	1,900,880,492.02

2、现金和现金等价物的构成

项目	期末数	期初数
一、现金	101,501,567,281.66	104,477,958,575.47
其中：库存现金	445,453.18	1,567,047.09
可随时用于支付的银行存款	91,722,520,154.03	96,170,062,142.37
可随时用于支付的其他货币资金	9,778,601,674.45	8,306,329,386.01
二、现金等价物		
其中：三个月内到期的债券投资		
三、期末现金及现金等价物余额	101,501,567,281.66	104,477,958,575.47

七、合并范围的变更

(一) 同一控制下企业合并

(1) 本报告期发生的同一控制下企业合并

被合并方名称	企业合并中取得的权益比例	交易构成同一控制下企业合并的依据	合并日	合并日的确定依据	合并当期期初至合并日被合并方的收入	合并当期期初至合并日被合并方的净利润	上期被合并方的收入	上期被合并方的净利润
济南吉利汽车有限公司	注 1	合并双方受同一控制人控制	2022/8/30	取得实际控制	260,547,731.05	-26,790,472.44	105,919,450.78	-107,454,289.31
浙江吉利变速器有限公司	100%	合并双方受同一控制人控制	2022/9/30	取得实际控制	247,914,015.67	26,142,230.09	109,535,752.75	-34,278,036.96
北京铭泰医疗产业投资管理有限公司	注 2	合并双方受同一控制人控制	2022/11/30	取得实际控制		-47,487.25		27.68
武汉铭泰赛车文化有限公司	注 2	合并双方受同一控制人控制	2022/11/30	取得实际控制		-41,161.62		-117,111.51
成都铭泰赛车体育发展有限公司	注 2	合并双方受同一控制人控制	2022/11/30	取得实际控制	36,693.87	-2,090,074.62	1,254,716.95	-1,178,097.72
杭州速环赛道技术咨询有限公司	注 2	合并双方受同一控制人控制	2022/11/30	取得实际控制		-1,228,507.75	10,599,056.31	1,824,408.34
北京铭泰体育产业投资有限公司	注 2	合并双方受同一控制人控制	2022/11/30	取得实际控制	52,389,491.75	-2,636,707.28	11,518,696.51	3,762,701.48
铭泰国际发展有限公司	注 2	合并双方受同一控制人控制	2022/11/30	取得实际控制		-12,006.43		

注 1：本集团非全资子公司浙江吉利汽车有限公司持有济南吉利汽车有限公司 100% 股权；

注 2：本集团非全资子公司浙江吉利铭泰科技集团有限公司持有北京铭泰医疗产业投资管理有限公司、武汉铭泰赛车文化有限公司、成都铭泰赛车体

育发展有限公司、杭州速环赛道技术咨询有限公司、北京铭泰体育产业投资有限公司、铭泰国际发展有限公司 100%股权。

(2) 合并成本

项目	济南吉利汽车有限公司	浙江吉利变速器有限公司	北京铭泰医疗产业投资管理有限公司	武汉铭泰赛车文化有限公司	成都铭泰赛车体育发展有限公司	杭州速环赛车技术咨询有限公司	北京铭泰体育产业投资有限公司	铭泰国际发展有限公司
现金	151,229,400.00	11,370,000.00						
其他应付款			500,000.00	337,480.00	1,500,000.00	2,762,517.00	1.00	1.00

(3) 被合并方的资产、负债

被合并方在合并日、上一会计期间资产负债表日资产及负债的账面价值如下：

项目	济南吉利汽车有限公司		浙江吉利变速器有限公司		北京铭泰医疗产业投资管理有限公司		武汉铭泰赛车文化有限公司	
	合并日	上期期末	合并日	上期期末	合并日	上期期末	合并日	上期期末
流动资产	209,253,449.75	755,382,149.91	247,040,705.01	312,315,232.31	11,607,640.21	9,639,317.83	9,409,936.71	6,485,200.98
非流动资产	582,364,938.44	593,951,252.12	401,705,825.49	417,465,123.77			20,723.26	23,790.61
其中：固定资产	353,312,684.92	356,802,042.68	299,973,746.03	280,989,265.01			20,723.26	23,790.61
在建工程	30,513,543.21	7,573,468.57	7,970,097.13	40,366,799.45				
无形资产	178,045,073.98	208,033,640.08	72,329,070.94	87,795,755.49				
开发支出			21,432,911.39	8,313,303.82				
长期待摊费用	2,353,180.24	3,197,191.42						
递延所得税资产	18,140,456.09	18,146,609.37						
其他非流动资产		198,300.00						
流动负债	611,766,723.77	1,142,691,265.17	148,566,161.20	183,650,167.14	1,566,702.00	50,892.37	3,010,511.14	47,681.14
非流动负债	100,000,000.00	100,000,000.00	503,804,495.65	575,896,545.38				
其中：递延收益	100,000,000.00	100,000,000.00	153,804,495.65	225,896,545.38				
长期借款			350,000,000.00	350,000,000.00				

项目	济南吉利汽车有限公司		浙江吉利变速器有限公司		北京铭泰医疗产业投资管理有限公司		武汉铭泰赛车文化有限公司	
	合并日	上期期末	合并日	上期期末	合并日	上期期末	合并日	上期期末
净资产	79,851,664.42	106,642,136.86	-3,624,126.35	-29,766,356.44	10,040,938.21	9,588,425.46	6,420,148.83	6,461,310.45
归母净资产	79,851,664.42		-3,624,126.35		9,552,891.81		6,436,429.23	
合并取得的净资产	79,851,664.42				9,552,891.81		6,436,429.23	
合并成本	151,229,400.00		11,370,000.00		500,000.00		337,480.00	
合并差额（计入权益）	-71,377,735.58		-11,370,000.00		9,052,891.81		6,098,949.23	

续上表：

项目	成都铭泰赛车体育发展有限公司		杭州速环赛车技术咨询有限公司		北京铭泰体育产业投资有限公司		铭泰国际发展有限公司	
	合并日	上期期末	合并日	上期期末	合并日	上期期末	合并日	上期期末
流动资产	86,032,720.34	28,345,573.42	4,821,559.84	4,361,434.91	78,682,936.24	74,900,357.28	5,498.87	
非流动资产	289,979,298.55	45,233,612.56	55,052.34	69,561.34	17,227,214.48	21,261,188.54		
其中：长期股权投资					11,311,791.77	13,000,000.00		
固定资产	886,799.76	581,418.77	55,052.34	69,561.34	4,194,502.11	6,115,117.90		
在建工程	289,092,498.79	44,652,193.79			111,519.68	111,519.68		
无形资产					1,588,442.03	1,899,725.97		
长期待摊费用					18,770.50	132,636.60		
递延所得税资产					2,188.39	2,188.39		
流动负债	279,682,397.61	15,159,490.08	2,576,918.73	902,795.05	111,996,489.48	109,611,177.30	17,505.30	
非流动负债	50,550,000.00	10,550,000.00						
其中：递延收益	50,550,000.00	10,550,000.00						
净资产	45,779,621.28	47,869,695.90	2,299,693.45	3,528,201.20	-16,086,338.76	-13,449,631.48	-12,006.43	
归母净资产	45,779,621.28		2,299,693.45		-16,086,338.76		-12,006.43	

项目	成都铭泰赛车体育发展有限公司		杭州速环赛车技术咨询有限公司		北京铭泰体育产业投资有限公司		铭泰国际发展有限公司	
	合并日	上期期末	合并日	上期期末	合并日	上期期末	合并日	上期期末
合并取得的净资产	45,779,621.28		2,299,693.45					
合并成本	1,500,000.00		2,762,517.00		1.00		1.00	
合并差额（计入权益）	44,279,621.28		-462,823.55		-1.00		-1.00	

(二) 处置子公司

1、单次处置子公司投资即丧失控制权的情形

子公司名称	浙江吉利远程新能源商用车集团有限公司	浙江翼真新能源汽车有限公司	杭州朗歌科技有限公司
股权处置价款	250,000,000.00	216,837,430.00	90,000,000.00
股权处置比例	50%	50%	50%
股权处置方式	转让	转让	转让
丧失控制权的时点	2022 年 11 月	2022 年 11 月	2022 年 11 月
丧失控制权时点的确定依据	完成工商变更登记	完成工商变更登记	完成工商变更登记
处置价款与处置投资对应的合并财务报表层面享有该子公司净资产份额的差额	227,420,611.60	271,011,184.39	15,075,857.27
丧失控制权之日剩余股权的比例	50%	50%	50%
丧失控制权之日剩余股权的账面价值	22,579,388.41		74,924,142.73
丧失控制权之日剩余股权的公允价值	250,000,000.00	216,837,430.00	90,000,000.00
按照公允价值重新计量剩余股权产生的利得或损失	227,420,611.59	216,837,430.00	15,075,857.27
丧失控制权之日剩余股权公允价值的确定方法及主要假设	出售股权的交易价格	出售股权的交易价格	出售股权的交易价格
与原子公司股权投资相关的其他综合收益转入投资损益的金额	100,111.32		

(三) 其他原因的合并范围变动

报告期新纳入合并财务报表范围的主体

类型	单位名称	注册资本（万元）	持股比例（%）	变动原因
子公司	浙江吉利铭泰科技集团有限公司	6,000	70	新设立
子公司	浙江吉利数字科技有限公司	30,000	100	新设立

八、在其他主体中的权益

(一) 在子公司中的权益

(1) 企业集团的构成

①纳入合并范围的控股子公司

子公司名称	主要 经营地	注册地	业务 性质	持股比例（%）		取得方式
				直接	间接	
北京吉利凯盛国际投资有限公司	北京	北京	投资	100.00		设立
浙江豪情汽车制造有限公司	台州	台州	生产	100.00		设立
上海华普汽车有限公司	上海	上海	生产	100.00		设立
济宁福林汽车零部件有限公司（注 1）	济宁	济宁	生产	90.00	10.00	设立
Geely International (US) Corporation	美国	美国	研发	100.00		设立
杭州吉利易云科技有限公司	杭州	杭州	服务	100.00		设立
浙江吉利商务服务有限公司	杭州	杭州	服务	100.00		设立
Proper Glory Holding Inc.	BVI	BVI	投资	89.29		设立
威睿电动汽车技术（苏州）有限公司	苏州	苏州	生产	100.00		设立
易保保险代理有限公司	杭州	杭州	保险	100.00		设立
宁波易捷股权投资基金管理合伙企业（有限合伙）	宁波	宁波	投资	70.00		设立
浙江众尖投资有限公司	杭州	杭州	投资	100.00		设立
吉利汽车集团有限公司	宁波	宁波	管理	100.00		设立
浙江厚同股权投资管理有限公司	杭州	杭州	投资	100.00		设立
浙江联控技术有限公司	宁波	宁波	研发	100.00		设立
浙江浩物网络科技有限公司	杭州	杭州	销售	100.00		设立
雷达新能源汽车（浙江）有限公司	杭州	杭州	技术	100.00		同一控制企业合并
浙江吉利产投控股有限公司	宁波	宁波	投资	100.00		设立
上海锦鲤吉品商业管理有限公司	上海	上海	研发	100.00		设立
众尖投资集团有限公司	北京	北京	投资	100.00		设立
海南吉利投资控股有限公司	海南	海南	服务	100.00		设立

子公司名称	主要 经营地	注册地	业务 性质	持股比例（%）		取得方式
				直接	间接	
浙江吉利铭泰科技集团有限公司	杭州	杭州	服务	70.00		设立
浙江吉利数字科技有限公司	杭州	杭州	研发	100.00		设立

注 1：本公司持有济宁福林汽车零部件有限公司股权比例为 90%，孙公司浙江吉利汽车有限公司对其持股比例为 10%，本公司直接加间接合计持股比例为 97.24%，表决权比例为 97.24%。

②主要控股子公司合并报表范围

子公司名称	子公司的合并范围	业务性质	注册地	注册资本（万元）	是否控制
浙江豪情汽车制造有限公司	合肥吉利新能源汽车销售有限公司	销售	合肥	1,000	控制
Proper Glory Holding Inc.	吉利汽车控股有限公司	投资	Cayman Islands	18,368 万港币	控制
上海华普汽车有限公司	宁波吉宏醇氢动力技术有限公司	研发	宁波	3,508	控制
北京吉利凯盛国际投资有限公司	北京吉利万源国际投资有限公司	投资	北京	710,000	控制
浙江吉利商务服务有限公司	杭州轩宇人力资源有限公司	服务	杭州	200	控制
	吉智（杭州）文化创意有限公司	服务	杭州	2,000	控制
	杭州幸福千万家健康管理服务有限公司	服务	杭州	1,000	控制
	浙江沃途旅行社有限公司	服务	杭州	1,000	控制
浙江众尖投资有限公司	重庆众尖信息技术咨询有限公司	信息咨询	重庆	100	控制
	北京众尖信息咨询有限公司	信息咨询	北京	100	控制
	同屏资产管理科技有限公司	信息咨询	北京	5,000	控制
	上海吉粒财务咨询有限公司	财务咨询	上海	5,000	控制
	北京智慧普华商业保理有限公司	保理融资	北京	10,000	控制

子公司名称	子公司的合并范围	业务性质	注册地	注册资本（万元）	是否控制
吉利汽车集团有限公司	浙江吉创产业发展有限公司	生产	宁波	30,000	控制
	武汉吉利汽车部件有限公司	生产	武汉	10,000	控制
	杭州吉氮智能信息科技有限公司	服务	杭州	1,000	控制
	上海美寰贸易有限公司	销售	上海	5,000	控制
	武汉吉利汽车实业有限公司	制造	武汉	11,923	控制
	浙江吉利教育科技有限公司	研究和实验发展	宁波	1,000	控制
	临海市豪情房地产开发有限公司	房地产开发	台州	3,100	控制
	宝鸡吉利汽车有限公司	生产	宝鸡	15,000	控制
	山西新能源汽车工业有限公司	生产	晋中	15,000	控制
	浙江浩瀚能源科技有限公司	技术	杭州	50,000	控制
	浙江金刚汽车有限公司	生产	台州	41,300	控制
	浙江超链接科技发展有限公司	服务	宁波	2,000	控制
	浙江吉利启征汽车科技有限公司	研究和实验发展	杭州	20,000	控制
	枫盛汽车科技集团有限公司	零售	杭州	240,400	控制
	吉利长兴新能源汽车有限公司	研究和实验发展	湖州	50,000	控制
	领吉汽车商贸有限公司	销售	湖州	30,000	控制
	宁波吉利家园置业有限公司	房地产开发	宁波	10,000	控制

子公司名称	子公司的合并范围	业务性质	注册地	注册资本（万元）	是否控制
吉利汽车集团有限公司	杭州易能电池管理技术有限公司	零售	杭州	20,000	控制
	浙江吉利汽车有限公司	制造	宁波	285,900	控制
浙江吉利产投控股有限公司	衢州极电电动汽车技术有限公司	制造	衢州	50,000	控制
	衢州极电新能源科技有限公司	科技推广和应用 服务业	衢州	50,000	控制
	杭州极电电子科技有限公司	科技推广和应用 服务业	杭州	50,000	控制
	成都吉速新能源汽车有限公司	制造	成都	10,000	控制
	吉利（天津）私募基金管理有限公司	投资	天津	10,000	控制
	浙江绿色智行科创有限公司	技术	宁波	5,000	控制
	浙江极光湾动力设备有限公司	批发	宁波	307,000	控制
众尖投资集团有限公司	北京众尖同屏数字科技有限公司	技术	北京	100,100	控制
	上海星矢数海科技有限公司	技术服务	上海	5,000	控制
海南吉利投资控股有限公司	Geely International (Hong Kong) Limited	投资	香港	483,924.05	控制
浙江吉利铭泰科技集团有限公司	武汉铭泰赛车文化有限公司	文化艺术业	武汉市	5,000	控制
	杭州速环赛道技术咨询有限公司	体育	杭州市	351.72	控制
	北京铭泰体育产业投资有限公司	商务服务业	北京市	2,000	控制

子公司名称	子公司的合并范围	业务性质	注册地	注册资本（万元）	是否控制
浙江吉利铭泰科技集团有限公司	北京铭泰医疗产业投资管理有限公司	商务服务业	北京市	5,000	控制
	成都铭泰赛车体育发展有限公司	商务服务业	成都市	5,000	控制
	铭泰国际发展有限公司	投资	香港	10 万港币	控制
③主要孙公司合并报表范围及持股比例					
孙公司名称	孙公司的合并范围	业务性质	注册地	注册资本（万元）	是否控制
吉利汽车控股有限公司（股票代码：0175.HK）	Value Century Group Limited	投资	BVI	1 美元	控制
	Centurion Industries Limited	投资	BVI	2 美元	控制
	Geely Auto International Limited	投资	香港	235,294,120 港元	控制
	Luckview Group Limited	投资	BVI	5 美元	控制
	Linkstate Overseas Limited	投资	BVI	5 美元	控制
北京吉利万源国际投资有限公司	上海吉利兆圆国际投资有限公司	投资	上海	1,328,657	控制
Geely International (Hong Kong) Limited	Dawn Raise International Limited	投资	BVI	5 万美元	控制
	Geely UK Limited	投资	英国	23,344.01 万英镑	控制
	杭州吉桥汽车科技有限公司	研发	杭州	3,791.04 万美元	控制
	Lotus Advance Technologies Sdn.Bhd.	投资	马来西亚	204,124.25 万马来西亚林吉特	控制
	Sizeup Investments Limited	投资	BVI	100 美元	控制

孙公司名称	孙公司的合并范围	业务性质	注册地	注册资本（万元）	是否控制
Geely International (Hong Kong) Limited	Symphony Lotus Limited	销售	香港	23,174,002 美元	控制
	Geely Finance (Hong Kong) Limited	投资	香港	5 万港币	控制
	Grand Glory (Hong Kong) Corporation Limited	投资	香港	5 万港币	控制
	Castle Automobile International Limited	投资	香港	5,600 万港币	控制
	Geely Investment Holding Ltd.	投资	BVI	1,000 美元	控制
	Geely Robotics Limited	投资	BVI	1,000 美元	控制
	Geely Symphony Finance Limited	投资	BVI	5 万美元	控制
	Lotus Technology International Investment Limited	投资	BVI	1,000 美元	控制
浙江吉利汽车有限公司	济南陆虎汽车零部件有限公司	制造	济南	1,000	控制
	宁波吉利汽车研究开发有限公司	研究和试验发展	宁波	3,000	控制
	宁波华丽置业有限公司	房地产开发	宁波	2,100	控制
	宁波丽景置业有限公司	房地产开发	宁波	2,100	控制
	贵州吉利新能源汽车有限公司	制造	贵阳	80,000	控制
	深圳吉利汽车销售有限公司	销售	深圳	5,000	控制
	厦门吉利汽车销售有限公司	销售	厦门	1,000	控制

孙公司名称	孙公司的合并范围	业务性质	注册地	注册资本（万元）	是否控制
浙江吉利汽车有限公司	杭州吉利新能源汽车销售有限公司	销售	杭州	1,000	控制
	杭州吉利汽车部件有限公司	制造	杭州	20,000	控制
	台州吉利罗佑发动机有限公司	制造	台州	5,000	控制
	贵阳吉利发动机有限公司	制造	贵阳	33,846	控制
	北京吉利新能源汽车销售有限公司	销售	北京	1,000	控制
	广州吉利新能源汽车销售有限公司	销售	广州	1,000	控制
	天津吉利帝豪新能源汽车销售有限公司	销售	天津	1,000	控制
	义乌吉利发动机有限公司	制造	义乌	5,000	控制
	浙江吉利汽车零部件采购有限公司	销售	宁波	10,000	控制
	福州吉利帝豪新能源汽车销售有限公司	销售	福州	1,000	控制
	西安吉利新能源汽车销售有限公司	销售	西安	1,000	控制
	长沙吉利新能源汽车销售有限公司	销售	长沙	1,000	控制
	浙江星智融资担保有限公司	融资担保	杭州	10,000	控制
	浙江吉利汽车制造有限公司	制造	宁波	50,000	控制
	济南吉利汽车有限公司	制造	济南	36,000	控制
	宁波北仑吉利汽车制造有限公司	制造	宁波	30,000	控制

(2) 持股比例超过 50% 未纳入合并范围公司及其原因

公司名称	占被投资单位注册资本的比例 (%)	是否控制	未合并原因
浙江智慧普华融资租赁有限公司	见注 1	不控制	注 1
吉致汽车金融有限公司	80.00	不控制	注 2
山东吉利欣旺达动力电池有限公司	70.00	不控制	注 3

注 1: 浙江智慧普华融资租赁有限公司 (以下简称“智慧普华”) 于 2013 年 8 月成立, 浙江众尖投资有限公司持股 52%, 浙江吉利汽车有限公司持股 18%, BNP PARIBAS PERSONAL FINANCE 持股 20%, Geely International (Hong Kong) Limited 持股 10%。根据章程约定, 智慧普华的重大经营决策等决议需 BNP PARIBAS PERSONAL FINANCE 投赞成票方可通过, 因此, 智慧普华受本集团与 BNP PARIBAS PERSONAL FINANCE 共同控制。

注 2: 吉致汽车金融有限公司 (以下简称“吉致金融”) 于 2015 年 8 月成立, 由本集团持有 80% 股权及 BNP PARIBAS PERSONAL FINANCE 持有 20% 股权, 在中国从事汽车融资业务。根据合营协议, 吉致金融的重大经营决策等决议需投资双方一致同意, 因此, 吉致金融受本集团与 BNP PARIBAS PERSONAL FINANCE 共同控制。

注 3: 山东吉利欣旺达动力电池有限公司 (以下简称“吉利欣旺达”) 于 2021 年 9 月成立, 由本集团持有 70% 股权及欣旺达电动汽车电池有限公司持有 30% 股权, 根据章程约定, 吉利欣旺达的重大经营决策必须经代表百分之八十以上表决权的股东通过。因此, 吉利欣旺达受本集团与山东吉利欣旺达动力电池有限公司共同控制。

(二) 在合营安排或联营企业中的权益 (金额单位: 人民币万元)

1、重要的合营企业或联营企业

合营企业或联营企业名称	主要经营地	注册地	业务性质	持股比例 (%)		对合营企业或联营企业投资的会计处理方法
				直接	间接	
Volvofinans Bank AB	瑞典	瑞典	金融业		50	权益法
Polestar Automotive Holding UK PLC.	英国	英国	制造业		48	权益法
吉致汽车金融有限公司	上海	上海	金融业		80	权益法
汉拿万都 (宁波) 汽车底盘系统科技有限公司	宁波	宁波	制造业		35	权益法
Renault Korea Motors Co., Ltd	韩国	韩国	制造业		34	权益法

2、重要的合营企业或联营企业的主要财务信息

项目	期末数/本期数		
	Volvofinans Bank AB	Polestar Automotive Holding UK PLC.	吉致汽车金融有限公司
流动资产	542,362.92	1,917,770.43	5,665,197.50
非流动资产	2,506,530.72	789,339.02	190,008.10
资产合计	3,048,893.64	2,707,109.44	5,855,205.60
流动负债	179,117.96	2,233,184.07	3,056,419.70
非流动负债	2,498,386.97	546,620.78	2,072,896.40
负债合计	2,677,504.93	2,779,804.85	5,129,316.10
净资产	371,388.71	-72,695.41	725,889.50
按持股比例计算的净资产份额	185,694.35	-35,119.15	580,711.61
调整事项			
--商誉	24,924.74		
--股东增资		-50,640.14	
--外币报表折算差异		19,377.45	
--内部交易抵消		1,338.72	
--上市影响		583,338.11	
--其他		-2,729.03	
对合营/联营企业权益投资的账面价值	210,619.10	515,565.96	580,711.61
存在公开报价的合营/联营企业权益投资的公允价值			
营业收入	356,429.81	1,648,987.67	439,361.30
净利润及综合收益总额	61,407.38	-598,857.00	122,156.70
本年度收到的来自合营/联营企业的股利	4,358.95		40,000.00

续上表

项目	期初数/上年同期数		
	Volvofinans Bank AB	Polestar Automotive Holding UK PLC.	吉致汽车金融有限公司
流动资产	438,475.89	1,082,623.57	5,266,354.60
非流动资产	2,718,910.93	954,987.83	181,137.20
资产合计	3,157,386.83	2,037,611.40	5,447,491.80
流动负债	176,954.45	1,879,600.88	3,070,593.90

非流动负债	2,639,172.10	92,793.40	1,723,165.10
负债合计	2,816,126.55	1,972,394.28	4,793,759.00
净资产	341,260.27	65,217.12	653,732.80
按持股比例计算的净资产份额	170,630.14	32,282.47	522,986.19
调整事项			
--商誉	26,336.26		
--股东增资		-10,189.80	
--外币报表折算差异		-15,814.91	
--内部交易抵消		1,181.07	
对合营/联营企业权益投资的账面价值	196,966.40	7,458.84	522,986.19
存在公开报价的合营/联营企业权益投资的公允价值			
营业收入	364,766.55	827,958.81	413,612.20
净利润及综合收益总额	29,243.48	-618,647.26	106,017.80
本年度收到的来自合营/联营企业的股利	8,060.42		

续

项目	汉拿万都（宁波）汽车底盘系统科技有限公司		Renault Korea Motors Co., Ltd
	期末数/本期数	期初数/上年同期数	期末数/本期数
流动资产	170,162.80	168,542.15	885,863.00
非流动资产	22,662.70	25,752.79	518,847.70
资产合计	192,825.50	194,294.94	1,404,710.70
流动负债	111,838.70	117,465.14	403,316.10
非流动负债	35.30	676.61	64,695.00
负债合计	111,874.00	118,141.75	468,011.10
净资产	80,951.50	76,153.19	936,699.60
按持股比例计算的净资产份额	28,333.01	26,653.62	318,665.20
调整事项			
--商誉			
--内部交易未实现利润			
--其他			
对合营/联营企业权益投资的账面价值	28,333.01	26,653.62	318,665.20

项目	汉拿万都（宁波）汽车底盘系统科技有限公司		Renault Korea Motors Co., Ltd
	期末数/本期数	期初数/上年同期数	期末数/本期数
存在公开报价的合营/联营企业权益投资的公允价值			
营业收入	158,146.30	165,938.97	166,670.30
净利润及综合收益总额	4,798.30	3,480.00	2,943.30
本年度收到的来自合营/联营企业的股利			

九、关联方及关联交易

（一）本公司的股东情况

股东名称	关联关系	持股比例%	表决权比例%
李书福	投资者	82.23	82.23
宁波翊马企业管理合伙企业（有限合伙）	投资者	9.71	9.71
李星星	投资者	8.06	8.06

本集团的最终控制人为李书福先生。

（二）本公司的子公司情况

本公司子公司的情况详见附注八、（一）。

（三）本集团合营和联营企业情况

本集团重要的合营或联营企业详见附注八、（二）。

本期发生关联方交易，或前期发生关联方交易形成余额的其他合营或联营企业情况如下：

合营或联营企业名称	关联关系
Volvo Car Financial Services UK Limited	合营企业
吉咖智能机器人有限公司	合营企业
浙江吉利爱信自动变速器有限公司	合营企业
VH Systems AB	合营企业
World of Volvo AB	合营企业
Volvo Trademark Holding AB	合营企业
VCFS Germany GmbH	合营企业
重庆睿蓝汽车科技有限公司	合营企业
山东吉利欣旺达动力电池有限公司	合营企业
浙江吉利远程新能源商用车集团有限公司	合营企业
浙江智慧普华融资租赁有限公司	合营企业

合营或联营企业名称	关联关系
智马达汽车有限公司	合营企业
NOVO Energy AB	合营企业
杭州朗歌科技有限公司	合营企业
Trio Bilservice AB	联营企业
Göteborgs Tekniska College AB	联营企业
浙江衡远新能源科技有限公司	联营企业
山东吉利新能源商用车有限公司	联营企业
Leiebilservice AS	联营企业
国铁吉讯科技有限公司	联营企业
Proton Holdings Berhad	联营企业
Closed Joint Stock Company BELGEE	联营企业
山东衡远新能源科技有限公司	联营企业
中交（上饶）汽车综合试验有限公司	联营企业
无锡星驱科技有限公司	联营企业

（四）其他关联方情况

关联方	关联关系
重庆睿蓝汽车销售有限公司	合营企业控制企业
山西吉利新能源商用车有限公司	合营企业控制企业
山东唐骏欧铃汽车制造有限公司	合营企业控制企业
浙江翼真汽车有限公司	合营企业控制企业
浙江翼真汽车销售有限公司	合营企业控制企业
精灵汽车销售（南宁）有限公司	合营企业控制企业
NOVO Energy R&D AB	合营企业控制企业
浙江翼真汽车研究开发有限公司	合营企业控制企业
山西醇氢科技有限公司	合营企业控制企业
浙江智马达智能科技有限公司	合营企业控制企业
浙江吉利新能源商用车发展有限公司	合营企业控制企业
重庆睿蓝汽车研究院有限公司	合营企业控制企业
江西吉利新能源商用车有限公司	合营企业控制企业
浙江礼帽出行科技有限公司	合营企业控制企业
杭州智慧普华租赁有限公司	合营企业控制企业
盛宝金融科技有限公司	合营企业控制企业
吉利四川商用车有限公司	合营企业控制企业

关联方	关联关系
NOVO Energy Production AB	合营企业控制企业
上海英伦帝华汽车有限公司	合营企业控制企业
北京朗歌科技有限公司	合营企业控制企业
浙江醇氢科技有限公司	合营企业控制企业
时代吉利（四川）动力电池有限公司	联营企业控制企业
无锡星驱动力科技有限公司	联营企业控制企业
上海集度汽车有限公司	联营企业控制企业
Perusahaan Otomobil Nasional Sdn. Bhd.	联营企业控制企业
重庆力聚进出口贸易有限公司	联营企业控制企业
Proton Parts Centre Sdn. Bhd.	联营企业控制企业
浙江寰福科技有限公司	同一最终控制人
湖北亿咖通科技有限公司	同一最终控制人
宁波福宏汽车销售有限公司	同一最终控制人
重庆睿蓝汽车制造有限公司	同一最终控制人
浙江铭岛实业有限公司	同一最终控制人
耀能新能源（赣州）有限公司	同一最终控制人
桐乡市融电新能源有限公司	同一最终控制人
北京吉利学院	同一最终控制人
重庆力帆速越机械制造有限公司	同一最终控制人
杭州闪布科技有限公司	同一最终控制人
西安联乘智能科技有限公司	同一最终控制人
浙江左中右电动汽车服务有限公司	同一最终控制人
北京福兆朗风科技有限公司	同一最终控制人
宁波铭泰投资有限公司	同一最终控制人
杭州优行科技有限公司	同一最终控制人
广西德保百矿铝业有限公司	同一最终控制人
湖北吉利太力飞车有限公司	同一最终控制人
广西德保百矿发电有限公司	同一最终控制人
铭泰投资发展集团有限公司	同一最终控制人
吉利科技集团有限公司	同一最终控制人
武汉路特斯汽车有限公司	同一最终控制人
广西百矿新材料技术有限公司	同一最终控制人
万物友好运力科技有限公司	同一最终控制人

关联方	关联关系
苏州市吉利优行电子科技有限公司	同一最终控制人
武汉吉利优行科技有限公司	同一最终控制人
广州优行科技有限公司	同一最终控制人
杭州众悦出行科技有限公司	同一最终控制人
深圳市吉利优行科技有限公司	同一最终控制人
西安吉利优行汽车科技有限公司	同一最终控制人
长沙优行网络科技有限公司	同一最终控制人
南京长客优行网络科技有限公司	同一最终控制人
浙江远程智通科技有限公司	同一最终控制人
武汉路特斯汽车销售有限公司	同一最终控制人
浙江远程商用车研发有限公司	同一最终控制人
Infimotion Technology Europe AB	同一最终控制人
苏州铭拾汽车销售服务有限公司	同一最终控制人
安徽吉枫车辆再生利用有限公司	同一最终控制人
武汉路特斯科技有限公司	同一最终控制人
左中右电动汽车服务（上海）有限公司	同一最终控制人
广州左中右电动汽车服务有限公司	同一最终控制人
力帆科技（集团）股份有限公司	同一最终控制人
左中右电动汽车服务（天津）有限公司	同一最终控制人
上海协动科技有限公司	同一最终控制人
三亚学院	同一最终控制人
远程商用车科技有限公司	同一最终控制人
天津吉利优行科技有限公司	同一最终控制人
杭州吉行科技有限公司	同一最终控制人
Belgium Import Company	同一最终控制人
浙江时空道宇科技有限公司	同一最终控制人
青岛上合航天科技有限公司	同一最终控制人
阳光铭岛能源科技有限公司	同一最终控制人
荷马有限公司	同一最终控制人
广西国盟大宗商品供应链管理有限公司	同一最终控制人
乌鲁木齐阳光铭岛能源科技有限公司	同一最终控制人
杭州吉利寰球科技有限公司	同一最终控制人
郑州阳光铭岛能源科技有限公司	同一最终控制人

关联方	关联关系
福州优行网络科技有限公司	同一最终控制人
湘潭理工学院	同一最终控制人
台州星空智联科技有限公司	同一最终控制人
吉利人才发展集团有限公司	同一最终控制人
浙江钱江摩托股份有限公司	同一最终控制人
四川傲势科技有限公司	同一最终控制人
厦门吉利优行科技有限公司	同一最终控制人
哈尔滨吉利优行科技有限公司	同一最终控制人
宁波吉利出租车有限公司	同一最终控制人
无锡国旅新能源汽车租赁有限公司	同一最终控制人
昆山优吉网络科技有限公司	同一最终控制人
Lotus Tech Innovation Centre GmbH	同一最终控制人
宁波路特斯机器人有限公司	同一最终控制人
Geely Group Limited	同一最终控制人
吉利集团（宁波）有限公司	同一最终控制人
PSD Investment Limited	同一最终控制人
上海铭泰投资发展有限公司	同一最终控制人
Lotus Tech Creative Centre Limited	同一最终控制人
浙江铭创文旅规划设计研究有限公司	同一最终控制人
Lotus Cars Europe	同一最终控制人
Volvo Technology AB	同一最终控制人
浙江极动企业管理有限公司	同一最终控制人
宁波吉控企业管理有限公司	同一最终控制人
宁波绿色慧联汽车服务有限公司	同一最终控制人
左中右电动汽车服务（杭州）有限公司	同一最终控制人
浙江铭岛汽车配件销售有限公司	同一最终控制人
Geely Gothenburg Investment	同一最终控制人
杭州荷马网络服务有限公司	同一最终控制人
Tenacious3 Investment Holding Limited	同一最终控制人
Lotus Technology Innovation Limited	同一最终控制人
成都品质星享科技有限公司	最终控制人合营企业
宁波吉宁汽车零部件有限公司	最终控制人近亲属控制企业
舒茨曼座椅（宁波）有限公司	最终控制人近亲属控制企业

关联方	关联关系
浙江耀宁科技集团有限公司	最终控制人近亲属控制企业
宁波丰沃增压科技股份有限公司	最终控制人近亲属控制企业
杭州易保科技有限公司	最终控制人联营企业
杭州福兆朗风科技有限公司	最终控制人联营企业
浙江吉利易保汽车服务有限公司	最终控制人联营企业
安徽汇荣能源有限公司	最终控制人联营企业
吉行国际科技有限公司	最终控制人联营企业
上检（浙江）机动车检测技术有限公司	最终控制人联营企业

（五）关联交易情况（金额单位：人民币万元）

1、购销商品、提供和接受劳务的关联交易

①采购商品/接受劳务情况

关联方	关联交易内容	本期数	上年同期数
Volvofinans Bank AB	采购商品	104,521.16	115,461.40
Volvo Car Financial Services UK Limited	采购商品	64,069.26	303.67
汉拿万都（宁波）汽车底盘系统科技有限公司	采购商品	53,423.75	147,545.60
Polestar Automotive Holding UK PLC. Group	采购商品	51,138.18	46,973.94
吉咖智能机器人有限公司	采购商品	44,598.61	23.20
浙江寰福科技有限公司	采购商品	28,921.15	18.14
重庆睿蓝汽车销售有限公司	采购商品	21,904.03	
宁波吉宁汽车零部件有限公司	采购商品	21,514.09	8,336.30
浙江吉利爱信自动变速器有限公司	采购商品	13,548.28	
山西吉利新能源商用车有限公司	采购商品	12,466.80	
时代吉利（四川）动力电池有限公司	采购商品	10,527.27	
VH Systems AB	采购商品	10,310.41	12,138.26
湖北亿咖通科技有限公司	采购商品	5,213.83	26,029.87
杭州易保科技有限公司	采购商品	3,889.19	
山东唐骏欧铃汽车制造有限公司	采购商品	3,750.32	
舒茨曼座椅（宁波）有限公司	采购商品	3,342.68	5,276.00
宁波福宏汽车销售有限公司	采购商品	3,303.26	4,044.68
World of Volvo AB	采购商品	2,138.09	987.30
Trio Bilservice AB	采购商品	1,194.92	802.85
Göteborgs Tekniska College AB	采购商品	1,071.13	618.40

关联方	关联交易内容	本期数	上年同期数
浙江翼真汽车有限公司	采购商品	829.98	
Volvo Trademark Holding AB	采购商品	817.09	786.93
无锡星驱动力科技有限公司	采购商品	804.84	
杭州福兆朗风科技有限公司	采购商品	663.33	1,992.58
VCFS Germany GmbH	采购商品	560.58	624.26
浙江衡远新能源科技有限公司	采购商品	441.09	2,433.87
浙江吉利易保汽车服务有限公司	采购商品	393.11	
山东吉利新能源商用车有限公司	采购商品	218.48	
浙江翼真汽车销售有限公司	采购商品	172.28	
重庆睿蓝汽车制造有限公司	采购商品	172.01	
精灵汽车销售（南宁）有限公司	采购商品	112.08	
浙江铭岛实业有限公司	采购商品	100.86	573.33
NOVO Energy R&D AB	采购商品	93.82	
耀能新能源（赣州）有限公司	采购商品	85.18	
桐乡市融电新能源有限公司	采购商品	80.39	
北京吉利学院	采购商品	66.56	
重庆力帆速越机械制造有限公司	采购商品	51.50	
杭州闪布科技有限公司	采购商品	2.14	51.98
西安联乘智能科技有限公司	采购商品	1.89	3,328.22
浙江左中右电动汽车服务有限公司	采购商品		166.37
Leiebilservice AS	采购商品		85.94
安徽汇荣能源有限公司	采购商品		64.18
北京福兆朗风科技有限公司	采购商品		62.70
湖北亿咖通科技有限公司	采购服务	14,239.48	3,975.10
Polestar Automotive Holding UK PLC. Group	采购服务	3,515.48	
吉致汽车金融有限公司	采购服务	1,798.40	3,133.66
宁波铭泰投资有限公司	采购服务	1,294.86	
杭州优行科技有限公司	采购服务	1,045.25	893.55
广西德保百矿铝业有限公司	采购服务	663.62	
湖北吉利太力飞车有限公司	采购服务	441.16	860.85
广西德保百矿发电有限公司	采购服务	440.00	
铭泰投资发展集团有限公司	采购服务	328.30	
杭州福兆朗风科技有限公司	采购服务	317.10	

关联方	关联交易内容	本期数	上年同期数
吉利科技集团有限公司	采购服务	288.69	223.70
武汉路特斯汽车有限公司	采购服务	226.90	0.34
重庆睿蓝汽车制造有限公司	采购服务	189.79	32.69
浙江寰福科技有限公司	采购服务	124.68	
浙江衡远新能源科技有限公司	采购服务	99.69	
广西百矿新材料技术有限公司	采购服务	96.23	
万物友好运力科技有限公司	采购服务	73.09	
杭州闪布科技有限公司	采购服务	23.26	77.94
国铁吉讯科技有限公司	采购服务		1,090.08
杭州众悦出行科技有限公司	采购服务		685.02
宁波吉宁汽车零部件有限公司	采购服务		473.16
舒茨曼座椅（宁波）有限公司	采购服务		430.81
杭州易保科技有限公司	采购服务		94.60

②出售商品/提供劳务情况

关联方	关联交易内容	本期数	上年同期数
Polestar Automotive Holding UK PLC. Group	出售商品	1,460,172.25	1,125,436.47
Proton Holdings Berhad	出售商品	290,225.10	
精灵汽车销售（南宁）有限公司	出售商品	258,984.67	
重庆睿蓝汽车科技有限公司	出售商品	255,743.31	
重庆睿蓝汽车制造有限公司	出售商品	124,552.79	41,880.89
宁波福宏汽车销售有限公司	出售商品	101,736.20	73,718.51
Volvofinans Bank AB	出售商品	83,734.84	95,076.78
武汉路特斯汽车有限公司	出售商品	23,701.08	562.48
浙江远程智通科技有限公司	出售商品	19,001.48	
重庆睿蓝汽车销售有限公司	出售商品	10,845.13	
浙江翼真汽车研究开发有限公司	出售商品	9,807.25	
VH Systems AB	出售商品	9,346.14	12,608.47
Volvo Car Financial Services UK Limited	出售商品	8,917.65	302.92
武汉路特斯汽车销售有限公司	出售商品	7,306.58	
山东吉利新能源商用车有限公司	出售商品	6,883.16	
Closed Joint Stock Company BELGEE	出售商品	6,710.20	310,139.15
山西醇氢科技有限公司	出售商品	6,106.19	
NOVO Energy R&D AB	出售商品	5,230.22	

关联方	关联交易内容	本期数	上年同期数
浙江远程商用车研发有限公司	出售商品	3,111.61	
山东吉利欣旺达动力电池有限公司	出售商品	1,404.51	297.65
World of Volvo AB	出售商品	987.56	753.37
浙江吉利远程新能源商用车集团有限公司	出售商品	809.12	
浙江翼真汽车销售有限公司	出售商品	746.85	
广西德保百矿铝业有限公司	出售商品	691.81	
浙江翼真汽车有限公司	出售商品	632.28	
VCFS Germany GmbH	出售商品	535.40	747.64
广西德保百矿发电有限公司	出售商品	461.21	
杭州优行科技有限公司	出售商品	428.32	7,198.81
浙江吉利爱信自动变速器有限公司	出售商品	275.15	280.00
浙江智马达智能科技有限公司	出售商品	205.67	
Göteborgs Tekniska College AB	出售商品	202.34	3.32
耀能新能源（赣州）有限公司	出售商品	197.03	0.32
湖北吉利太力飞车有限公司	出售商品	189.31	
浙江吉利新能源商用车发展有限公司	出售商品	116.63	
重庆睿蓝汽车研究院有限公司	出售商品	112.27	
浙江智慧普华融资租赁有限公司	出售商品	99.32	11,086.04
吉咖智能机器人有限公司	出售商品	97.03	25.77
无锡星驱动力科技有限公司	出售商品	94.26	
Infimotion Technology Europe AB	出售商品	93.71	
江西吉利新能源商用车有限公司	出售商品	83.29	
时代吉利（四川）动力电池有限公司	出售商品	75.47	150.94
智马达汽车有限公司	出售商品	61.36	
浙江礼帽出行科技有限公司	出售商品	56.56	
NOVO Energy AB	出售商品	53.78	
宁波吉宁汽车零部件有限公司	出售商品	10.25	72.28
苏州铭拾汽车销售服务有限公司	出售商品	8.83	2,355.68
湖北亿咖通科技有限公司	出售商品	4.36	3,316.31
安徽吉枫车辆再生利用有限公司	出售商品	1.42	342.90
武汉路特斯科技有限公司	出售商品	0.32	64.94
杭州智慧普华租赁有限公司	出售商品		1,547.34
左中右电动汽车服务（上海）有限公司	出售商品		1,445.45

关联方	关联交易内容	本期数	上年同期数
杭州众悦出行科技有限公司	出售商品		833.31
广州左中右电动汽车服务有限公司	出售商品		602.37
力帆科技（集团）股份有限公司	出售商品		320.44
左中右电动汽车服务（天津）有限公司	出售商品		173.33
山东衡远新能源科技有限公司	出售商品		124.92
上海协动科技有限公司	出售商品		67.09
三亚学院	出售商品		61.50
上海集度汽车有限公司	提供服务	123,194.65	2,497.90
Renault Korea Motors Co. Ltd.	提供服务	100,658.94	
Perusahaan Otomobil Nasional Sdn. Bhd.	提供服务	75,876.02	72,024.63
Polestar Automotive Holding UK PLC. Group	提供服务	44,729.73	
智马达汽车有限公司	提供服务	33,032.57	67,277.04
武汉路特斯汽车有限公司	提供服务	29,182.53	357,282.13
Proton Holdings Berhad	提供服务	19,265.70	1.93
无锡星驱动力科技有限公司	提供服务	13,343.92	
精灵汽车销售（南宁）有限公司	提供服务	10,323.57	
山东吉利新能源商用车有限公司	提供服务	7,106.52	
浙江翼真汽车研究开发有限公司	提供服务	6,320.59	
重庆睿蓝汽车科技有限公司	提供服务	5,908.81	
武汉路特斯科技有限公司	提供服务	4,503.35	739.12
浙江智马达智能科技有限公司	提供服务	4,092.25	
杭州优行科技有限公司	提供服务	2,857.35	4,636.36
苏州市吉利优行电子科技有限公司	提供服务	2,329.37	2.64
重庆睿蓝汽车销售有限公司	提供服务	2,149.96	
中交（上饶）汽车综合试验有限公司	提供服务	1,713.16	
浙江智慧普华融资租赁有限公司	提供服务	1,387.16	338.44
汉拿万都（宁波）汽车底盘系统科技有限公司	提供服务	1,315.79	2,157.30
重庆睿蓝汽车制造有限公司	提供服务	1,256.62	
重庆睿蓝汽车研究院有限公司	提供服务	1,129.74	
吉致汽车金融有限公司	提供服务	477.09	4,882.74
武汉路特斯汽车销售有限公司	提供服务	455.89	132.08
重庆力聚进出口贸易有限公司	提供服务	455.01	
远程商用车科技有限公司	提供服务	438.08	

关联方	关联交易内容	本期数	上年同期数
吉利科技集团有限公司	提供服务	315.77	424.67
湖北亿咖通科技有限公司	提供服务	288.92	2,149.98
深圳市吉利优行科技有限公司	提供服务	233.40	5.84
天津吉利优行科技有限公司	提供服务	208.76	2.67
浙江远程智通科技有限公司	提供服务	206.03	
杭州吉行科技有限公司	提供服务	186.04	7.55
长沙优行网络科技有限公司	提供服务	182.55	2.91
浙江耀宁科技集团有限公司	提供服务	180.18	4.40
广州优行科技有限公司	提供服务	173.39	0.77
Belgium Import Company	提供服务	171.23	
浙江远程商用车研发有限公司	提供服务	164.09	
浙江时空道宇科技有限公司	提供服务	152.90	
万物友好运力科技有限公司	提供服务	151.87	
青岛上合航天科技有限公司	提供服务	120.93	1.13
阳光铭岛能源科技有限公司	提供服务	119.34	
盛宝金融科技有限公司	提供服务	95.34	
耀能新能源（赣州）有限公司	提供服务	90.67	1.08
荷马有限公司	提供服务	90.00	238.76
广西国盟大宗商品供应链管理有限公司	提供服务	84.30	
湖北吉利太力飞车有限公司	提供服务	82.69	62,686.53
乌鲁木齐阳光铭岛能源科技有限公司	提供服务	75.86	
杭州吉利寰球科技有限公司	提供服务	75.44	8.04
郑州阳光铭岛能源科技有限公司	提供服务	68.98	
南京长客优行网络科技有限公司	提供服务	62.94	4.58
福州优行网络科技有限公司	提供服务	57.57	
力帆科技（集团）股份有限公司	提供服务	54.72	105.71
湘潭理工学院	提供服务	54.62	
台州星空智联科技有限公司	提供服务	50.78	113.46
吉利人才发展集团有限公司	提供服务	40.57	159.74
浙江钱江摩托股份有限公司	提供服务	39.88	72.78
杭州易保科技有限公司	提供服务	26.99	353.53
浙江衡远新能源科技有限公司	提供服务	22.90	63.26
四川傲势科技有限公司	提供服务	10.26	119.63

关联方	关联交易内容	本期数	上年同期数
成都品质星享科技有限公司	提供服务		55.34

(六) 关联方应收应付款项

1、应收项目

项目名称	期末数		期初数	
	账面余额	坏账准备	账面余额	坏账准备
应收账款				
Polestar Automotive Holding UK PLC. Group	6,453,670,346.29		11,055,595,033.68	
精灵汽车销售（南宁）有限公司	1,651,769,531.77	34,503.00		
Closed Joint Stock Company BELGEE	1,097,651,510.53		1,747,786,286.91	
Volvofinans Bank AB	559,462,274.97		552,559,825.00	
重庆睿蓝汽车制造有限公司	422,478,737.10		996,716.65	
Perusahaan Otomobil Nasional Sdn. Bhd.	397,995,062.54		136,576,234.51	
上海集度汽车有限公司	365,170,000.00			
武汉路特斯汽车有限公司	268,686,174.14			
World of Volvo AB	266,798,933.99		764,524.00	
重庆睿蓝汽车科技有限公司	174,462,332.48			
浙江吉利新能源商用车发展有限公司	133,119,781.28			
无锡星驱动力科技有限公司	127,042,276.62			
武汉路特斯汽车销售有限公司	84,700,269.19		678,286.78	
浙江翼真汽车研究开发有限公司	78,507,900.47			
Volvo Car Financial Services UK Limited	57,621,456.33		10,207,318.00	
Proton Holdings Berhad	57,335,755.11		1,026,997.07	
浙江远程智通科技有限公司	42,751,036.30			
山西醇氢科技有限公司	33,500,000.00			
浙江翼真汽车销售有限公司	31,420,417.77			
浙江礼帽出行科技有限公司	31,370,927.25			
重庆睿蓝汽车销售有限公司	30,421,300.14	11,660.00		
重庆力聚进出口贸易有限公司	26,410,098.12			
武汉路特斯科技有限公司	25,477,590.15		3,016,440.71	
VH Systems AB	18,801,676.59		24,682,015.00	
浙江远程商用车研发有限公司	15,799,427.94			
湖北吉利太力飞车有限公司	15,235,287.47			

项目名称	期末数		期初数	
	账面余额	坏账准备	账面余额	坏账准备
吉利四川商用车有限公司	15,134,496.00			
浙江翼真汽车有限公司	13,688,126.69			
杭州优行科技有限公司	10,413,189.34		10,380,462.62	
浙江吉利远程新能源商用车集团有限公司	8,771,203.97			
浙江智马达智能科技有限公司	8,558,628.05			
苏州市吉利优行电子科技有限公司	7,281,942.05			
Infimotion Technology Europe AB	4,443,938.18			
NOVO Energy Production AB	3,673,601.20			
浙江耀宁科技集团有限公司	3,549,067.82			
耀能新能源（赣州）有限公司	3,048,219.00	145,250.00	4,548.00	
NOVO Energy AB	3,045,640.85			
NOVO Energy R&D AB	2,944,185.80			
重庆睿蓝汽车研究院有限公司	2,895,202.48			
杭州吉行科技有限公司	2,614,038.47			
广西德保百矿铝业有限公司	2,305,001.94	231,462.09	20,484.00	
吉致汽车金融有限公司	2,303,682.74			
江西吉利新能源商用车有限公司	2,300,280.10			
宁波吉利出租车有限公司	2,003,590.00		2,019,134.39	
宁波吉宁汽车零部件有限公司	1,701,113.41		86,356,722.59	
天津吉利优行科技有限公司	1,579,600.00			
Lotus Tech Innovation Centre GmbH	1,504,801.72			
广西德保百矿发电有限公司	1,464,643.51	122,848.91		
Proton Parts Centre Sdn. Bhd.	1,381,818.01		5,857,832.85	
杭州吉利寰球科技有限公司	1,168,529.21			
长沙优行网络科技有限公司	1,148,800.00			
Göteborgs Tekniska College AB	1,039,748.50		518,559.00	
宁波路特斯机器人有限公司	783,127.03			
广州优行科技有限公司	756,560.00			
深圳市吉利优行科技有限公司	735,950.00			
山东吉利欣旺达动力电池有限公司	732,685.29		681,722.29	
山东唐骏欧铃汽车制造有限公司	667,159.38			

项目名称	期末数		期初数	
	账面余额	坏账准备	账面余额	坏账准备
阳光铭岛能源科技有限公司	565,668.90			
智马达汽车有限公司	546,602.88		5,186,297.56	
湖北亿咖通科技有限公司	442,797.98		3,049,359.98	
国铁吉讯科技有限公司	288,048.82		5,722,327.50	
四川傲势科技有限公司	250,645.97		687,396.27	
时代吉利（四川）动力电池有限公司			25,000,000.00	
北京吉利学院			1,077,040.00	
预付账款				
Closed Joint Stock Company BELGEE	83,996,507.04		1,428,097.50	
杭州优行科技有限公司	12,087,870.32		22,388,320.00	
武汉吉利优行科技有限公司	7,667,800.00			
上海英伦帝华汽车有限公司	4,962,691.30			
天津吉利优行科技有限公司	3,025,000.00			
浙江智慧普华融资租赁有限公司	1,810,975.72			
湖北亿咖通科技有限公司	1,782,196.31		150,464,661.15	
浙江衡远新能源科技有限公司	1,678,844.97			
西安吉利优行汽车科技有限公司	1,375,000.00			
杭州福兆朗风科技有限公司	822,122.13			
无锡国旅新能源汽车租赁有限公司	632,500.00			
其他应收款				
Geely Group Limited	2,680,280,172.46			
浙江翼真汽车有限公司	1,533,138,290.69			
吉利集团（宁波）有限公司	1,525,569,742.89		969,370,271.46	
Polestar Automotive Holding UK PLC. Group	1,162,299,081.11		44,006,616.00	
湖北吉利太力飞车有限公司	622,026,165.88		612,479,693.84	
PSD Investment Limited	498,835,592.71		216,997,503.10	
Proton Holdings Berhad	496,018,837.89		434,850,226.23	
武汉路特斯汽车有限公司	288,730,233.32		11,990,089.40	
宁波铭泰投资有限公司	277,356,302.94		1,008,650.53	
上海铭泰投资发展有限公司	235,534,791.93			
舒茨曼座椅（宁波）有限公司	171,125,669.70		317,656.41	

项目名称	期末数		期初数	
	账面余额	坏账准备	账面余额	坏账准备
重庆睿蓝汽车科技有限公司	166,890,799.85			
国铁吉讯科技有限公司	165,587,874.19		95,159,187.51	
浙江耀宁科技集团有限公司	163,134,653.47			
宁波吉宁汽车零部件有限公司	162,259,959.37		163,377,176.32	
浙江寰福科技有限公司	105,855,831.21		101,763,783.65	
荷马有限公司	87,928,553.34			
浙江翼真汽车销售有限公司	85,407,958.49			
铭泰投资发展集团有限公司	65,887,221.52		64,834,014.46	
重庆睿蓝汽车制造有限公司	33,008,796.55			
无锡星驱动力科技有限公司	29,089,565.10			
浙江吉利远程新能源商用车集团有限公司	17,322,755.67			
重庆睿蓝汽车研究院有限公司	14,537,936.54			
吉致汽车金融有限公司	9,267,945.18		2,310,636.98	
浙江远程商用车研发有限公司	8,273,893.56			
上海协动科技有限公司	8,136,279.18			
远程商用车科技有限公司	5,716,281.68			
汉拿万都（宁波）汽车底盘系统科技有限公司	5,631,280.11			
Lotus Tech Creative Centre Limited	5,463,436.76			
浙江铭创文旅规划设计研究有限公司	5,000,000.00			
北京朗歌科技有限公司	4,366,078.29			
Lotus Cars Europe	3,173,124.09		784,341.92	
杭州闪布科技有限公司	3,009,906.91		2,495,858.10	
Infimotion Technology Europe AB	2,387,178.00			
杭州优行科技有限公司	2,337,650.26		340,194,829.93	
吉利人才发展集团有限公司	2,123,285.93		1,693,221.47	
Volvo Technology AB	2,032,131.97			
浙江翼真汽车研究开发有限公司	1,976,741.02			
浙江极动企业管理有限公司	1,857,296.05		1,857,296.05	
智马达汽车有限公司	1,842,187.91		17,601,395.11	
杭州智慧普华租赁有限公司	1,540,000.00			
浙江吉利爱信自动变速器有限公司	1,447,900.00			

项目名称	期末数		期初数	
	账面余额	坏账准备	账面余额	坏账准备
浙江智马达智能科技有限公司	1,322,937.86			
武汉路特斯科技有限公司	1,181,830.59		14,278,057.61	
宁波吉控企业管理有限公司	1,038,137.78		442,000.00	
杭州易保科技有限公司	774,569.82		413,833.88	
湘潭理工学院	579,010.31			
江西吉利新能源商用车有限公司	548,127.09			
湖北亿咖通科技有限公司	86,657.08		1,113,716.17	
吉行国际科技有限公司			200,000,000.00	
广州优行科技有限公司			11,930,000.00	
昆山优吉网络科技有限公司			3,448,500.00	
苏州市吉利优行电子科技有限公司			3,138,750.00	
一年内到期的非流动资产				
宁波绿色慧联汽车服务有限公司	1,583,170.55			
长期应收款				
宁波绿色慧联汽车服务有限公司	9,331,086.28			

2、应付项目

项目名称	期末数	期初数
应付账款		
Polestar Automotive Holding UK PLC. Group	665,487,026.00	118,012,829.04
汉拿万都（宁波）汽车底盘系统科技有限公司	308,280,803.98	399,288,687.36
吉咖智能机器人有限公司	301,031,122.01	232,000.00
Volvo Car Financial Services UK Limited	250,714,545.88	40,580,104.00
山东唐骏欧铃汽车制造有限公司	245,157,584.45	
宁波丰沃增压科技股份有限公司	121,585,978.01	
时代吉利（四川）动力电池有限公司	113,605,190.22	
宁波吉宁汽车零部件有限公司	80,240,805.93	12,097,189.47
浙江寰福科技有限公司	74,182,374.38	890,270.75
舒茨曼座椅（宁波）有限公司	72,612,538.72	8,908,790.68
浙江翼真汽车有限公司	42,221,870.21	
Volvofinans Bank AB	33,972,049.46	61,537,556.00
吉利四川商用车有限公司	29,488,172.94	
左中右电动汽车服务（杭州）有限公司	29,421,000.00	29,421,000.00

项目名称	期末数	期初数
浙江吉利爱信自动变速器有限公司	27,320,925.31	
重庆睿蓝汽车制造有限公司	23,706,244.31	
VH Systems AB	18,019,212.80	21,581,171.00
浙江铭岛汽车配件销售有限公司	16,446,158.92	
山西吉利新能源商用车有限公司	15,037,036.95	
湖北亿咖通科技有限公司	14,971,167.14	487,405,122.75
无锡星驱动力科技有限公司	14,792,393.42	
Geely Gothenburg Investment	9,171,320.00	
杭州福兆朗风科技有限公司	6,564,952.87	2,612,315.11
Volvo Trademark Holding AB	3,414,990.28	3,083,325.00
浙江铭岛实业有限公司	3,414,439.69	2,457,506.92
无锡星驱科技有限公司	2,945,629.60	
吉致汽车金融有限公司	2,930,486.38	
Göteborgs Tekniska College AB	2,585,446.04	1,737,874.00
山东吉利新能源商用车有限公司	2,170,910.74	
杭州易保科技有限公司	2,103,605.80	
杭州荷马网络服务有限公司	1,174,451.05	
宁波福宏汽车销售有限公司	210,000.00	732,000.00
西安联乘智能科技有限公司	76,671.00	24,079,421.30
浙江衡远新能源科技有限公司		44,117,886.85
合同负债		
武汉路特斯汽车有限公司	715,557,939.92	874,300,500.70
Renault Korea Motors Co. Ltd.	444,516,723.79	
上海集度汽车有限公司	353,174,197.57	20,131,015.63
山东吉利欣旺达动力电池有限公司	47,492,625.35	
浙江翼真汽车有限公司	3,680,000.00	
浙江远程商用车研发有限公司	1,104,776.46	
Proton Parts Centre Sdn. Bhd.	835,622.24	
湖北亿咖通科技有限公司	18,707.09	657,800.00
Closed Joint Stock Company BELGEE	27.03	9,069,366.25
Perusahaan Otomobil Nasional Sdn. Bhd.		203,448,805.40
智马达汽车有限公司		199,044,776.01
上检（浙江）机动车检测技术有限公司		7,168,141.59

项目名称	期末数	期初数
其他应付款		
铭泰投资发展集团有限公司	1,019,070,503.64	92,585,528.21
山东吉利新能源商用车有限公司	468,809,337.94	
上海英伦帝华汽车有限公司	166,028,914.00	
浙江翼真汽车研究开发有限公司	100,000,000.00	
吉致汽车金融有限公司	54,217,174.61	1,174,212.41
杭州朗歌科技有限公司	38,691,086.24	
宁波福宏汽车销售有限公司	37,003,000.00	
浙江吉利远程新能源商用车集团有限公司	35,531,124.93	
Tenacious3 Investment Holding Limited	28,547,738.87	
武汉路特斯汽车有限公司	25,916,736.69	
吉利四川商用车有限公司	22,394,632.46	
浙江耀宁科技集团有限公司	13,944,947.77	
浙江翼真汽车销售有限公司	9,877,617.40	
吉利科技集团有限公司	7,557,334.67	
Closed Joint Stock Company BELGEE	4,138,095.64	540,913.92
Volvo Technology AB	3,980,979.83	
武汉路特斯科技有限公司	3,033,934.56	1,990.37
Lotus Tech Innovation Centre GmbH	2,840,917.00	
杭州智慧普华租赁有限公司	2,515,397.64	67,723.00
浙江寰福科技有限公司	1,805,797.28	
浙江翼真汽车有限公司	1,355,987.42	
浙江智慧普华融资租赁有限公司	1,217,363.79	722,776.10
浙江吉利新能源商用车发展有限公司	1,176,240.09	
宁波铭泰投资有限公司	1,155,380.87	
湖北亿咖通科技有限公司	955,692.58	22,177.00
浙江醇氢科技有限公司	898,099.88	
Lotus Technology Innovation Limited	508,032.99	
Proton Holdings Berhad	16,656.82	876,441.27
上海协动科技有限公司		42,422,270.65
杭州优行科技有限公司		12,084,000.00
哈尔滨吉利优行科技有限公司		6,000,000.00
厦门吉利优行科技有限公司		935,000.00

项目名称	期末数	期初数
Volvofinans Bank AB		641,892.00

（七）关联担保情况

截至 2022 年 12 月 31 日，本集团为关联方杭州优行科技有限公司提供的银行借款担保金额（含利息费用）97,678.05 万元，提供的应付票据兑付担保 27,551.42 万元，提供的保理借款担保 45,310.64 万元。

十、承诺及或有事项

（一）重要承诺事项（金额单位：人民币万元）

1、资本承诺

已签约但尚未于财务报表中确认的资本承诺	期末数
购建长期资产承诺	301,248.38
合计	301,248.38

（二）或有事项

1、养老金或有负债

根据协议，Volvo Personvagnar AB，Volvo Bil i Göteborg AB 和 Volvo Personbilar Sverige AB 要承担养老金计划负债 2% 的或有负债，涉及金额人民币 14,831.67 万元。管理层认为风险可以忽略不计。

2、其他或有事项

（1）吉利兆圆其他外部的合同或涉及或有负债的条款，涉及金额人民币 393,552,129 元（2021 年：人民币 240,218,328 元）。管理层认为可能存在风险。

（2）截至 2022 年 12 月 31 日，本公司为关联方杭州优行科技有限公司提供的资产支持证券及资产担保中期票据差额补足承诺共 364,363.18 万元。

十一、资产负债表日后事项

1、根据吉利汽车控股有限公司董事建议拟向 2023 年 6 月 12 日名列股东名册之股东派付末期股息每股普通股港币 0.21 元，金额约为人民币 1,866,554,000 元。

2、成立合资公司

本集团及 Renault s.a.s. 于 2022 年 11 月 8 日订立框架协议，双方拟设立一家合资公司，旨在整合双方各自在内燃机、混合及插电式混合动力总成以及变速器业务以及相关技术方面的专长及优势。根据框架协议，本集团作为一方，Renault s.a.s. 作为另一方，暂定双方各自拥有 50% 权益。双方与 Saudi Arabian Oil Company（以下简称“沙特阿美”）于 2023 年 3 月 2 日订立意向书，据此沙特阿美拟以现金投资以获得合资公司少数股权，剩余股权由本集团与 Renault s.a.s. 各持一半。于本财务报表批准报出日，合资公司尚未成立。

3、分拆 Zeekr Intelligent Technology Holding Limited（下简称“Zeekr”）并将其独立上市

吉利汽车控股有限公司 2022 年 10 月 31 日根据上市规则第 15 项应用指引向香港联交所提交一份议案，内容有关分拆 Zeekr 并将其独立上市。香港联交所已确认本集团可以进行分拆。Zeekr 2022 年 12 月 7 日按保密基准向美国证交会递交可能于美国交易所（即纽约证券交易所或美国全国证券交易商协会自动报价系统）进行首次公开发售的注册声明草拟本。于本财务报表批准报出日，美国证交会仍在审查吉利汽车控股有限公司的注册声明草拟本。

4、发行 A 系列优先股

Zeekr 2023 年 2 月 12 日与五名投资者订立购股协议，五名投资者同意认购 139,375,669 股 A 系列优先股，总代价为 75,000.00 万美元。购股协议项下拟进行的交易于本财务报表批准报出日尚未完成。

十二、其他重要事项

本公司通过上海联合产权交易所有限公司挂牌交易取得北京京融信达数据系统有限公司、银联商务股份有限公司持有的北京银联商务有限公司 90% 股权，成交价 34,611.38 万元，双方已于 2022 年 11 月 30 日签订《产权交易合同》。根据监管要求，此项交易需报经中国人民银行批准，尚未完成交割。

十三、母公司财务报表主要项目注释

（一）其他应收款

1. 项目列示

项目	期末余额	期初余额
应收利息		
应收股利		
其他应收款	25,890,787,430.15	10,856,754,721.08
合计	25,890,787,430.15	10,856,754,721.08

2. 其他应收款

（1）按账龄披露

账龄	期末余额	期初余额
1 年以内	21,526,308,821.89	5,966,642,747.77
1 至 2 年	1,920,697,112.03	2,778,509,308.62
2 至 3 年	367,570,336.37	867,739,348.62
3 年以上	2,078,681,860.47	1,246,334,016.68
小 计	25,893,258,130.76	10,859,225,421.69
减：坏账准备	2,470,700.61	2,470,700.61
合 计	25,890,787,430.15	10,856,754,721.08

（2）按款项性质分类情况

款项性质	期末账面余额	期初账面余额
往来款	24,865,303,215.67	10,683,369,461.31
预付股权转让款	346,113,810.00	
应收股权转让款	556,837,430.00	70,013,400.00
员工借款	7,944,891.53	781,318.03
其他	117,058,783.56	105,061,242.35
合计	25,893,258,130.76	10,859,225,421.69

(3) 坏账准备计提情况

① 按坏账准备计提方法分类披露

类别	期末余额				
	账面余额		坏账准备		账面价值
	金额	比例 (%)	金额	计提比例 (%)	
单项计提预期信用损失的其他应收款	2,470,700.61	0.01	2,470,700.61	100.00	
按组合计提预期信用损失的其他应收款	25,890,787,430.15	99.99			25,890,787,430.15
其中：关联方	24,755,549,183.72	95.61			24,755,549,183.72
非关联方	1,135,238,246.43	4.38			1,135,238,246.43
合计	25,893,258,130.76	100.00	2,470,700.61	100.00	25,890,787,430.15

续表

类别	期初余额				
	账面余额		坏账准备		账面价值
	金额	比例 (%)	金额	计提比例 (%)	
单项计提预期信用损失的其他应收款	2,470,700.61	0.02	2,470,700.61	100.00	
按组合计提预期信用损失的其他应收款	10,856,754,721.08	99.98			10,856,754,721.08
其中：关联方	10,322,596,360.64	95.06			10,322,596,360.64
非关联方	534,158,360.44	4.92			534,158,360.44
合计	10,859,225,421.69	100.00	2,470,700.61	100.00	10,856,754,721.08

(4) 本期计提、收回或转回的坏账准备情况

坏账准备	第一阶段	第二阶段	第三阶段	合计
	未来12个月预期信用损失	整个存续期预期信用损失(未发生信用减值)	整个存续期预期信用损失(已发生信用减值)	
2022 年 1 月 1 日余额			2,470,700.61	2,470,700.61

2022 年 1 月 1 日 余额在本期	——	——	——	——
--转入第二阶段				
--转入第三阶段				
--转回第二阶段				
--转回第一阶段				
本期计提				
本期转回				
本期转销				
本期核销				
其他变动				
2022 年 12 月 31 日余额			2,470,700.61	2,470,700.61

(二) 长期股权投资

1、长期股权投资明细情况

项目	期末数			期初数		
	账面余额	减值准备	账面价值	账面余额	减值准备	账面价值
对子公司投资	24,709,582,980.83	44,789,998.45	24,664,792,982.38	30,207,294,422.83	44,789,998.45	30,162,504,424.38
对联营、合营企业投资	3,654,781,198.23		3,654,781,198.23	3,551,488,660.25		3,551,488,660.25
合计	28,364,364,179.06	44,789,998.45	28,319,574,180.61	33,758,783,083.08	44,789,998.45	33,713,993,084.63

2、对子公司的投资

被投资单位	期初数	减值准备期初数	本期增加额	本期减少额	期末数	减值准备期末数
Proper Glory Holding Inc	160,377,380.00				160,377,380.00	
Geely International (Hong Kong) Limited	4,847,666,382.00		900,000,000.00	5,747,666,382.00		
上海华普汽车有限公司	222,289,236.03	44,789,998.45	261,604,800.00		483,894,036.03	44,789,998.45
浙江豪情汽车制造有限公司	3,393,346,043.26				3,393,346,043.26	
浙江吉利汽车有限公司	2,264,794,493.37			2,264,794,493.37		
济宁福林汽车零部件有限公司	45,000,000.00				45,000,000.00	
北京吉利凯盛国际投资有限公司	7,242,000,000.00				7,242,000,000.00	
杭州吉利易云科技有限公司	30,000,000.00				30,000,000.00	
浙江吉利商务服务有限公司	20,000,000.00				20,000,000.00	
威睿电动汽车技术（苏州）有限公司	26,000,000.00				26,000,000.00	
浙江吉利远程新能源商用车集团有限公司	500,000,000.00			500,000,000.00		

被投资单位	期初数	减值准备期初数	本期增加额	本期减少额	期末数	减值准备期末数
易保保险代理有限公司	50,000,000.00				50,000,000.00	
宁波易捷股权投资基金管理合伙企业 (有限合伙)	2,000,000.00				2,000,000.00	
Geely International (US) Corporation	67,542,580.00				67,542,580.00	
上海吉利兆圆国际投资有限公司	5,186,570,000.00				5,186,570,000.00	
浙江众尖投资有限公司	400,000,000.00		100,000,000.00		500,000,000.00	
吉利汽车集团有限公司	900,000,000.00		2,264,794,493.37		3,164,794,493.37	
浙江厚同股权投资管理有限公司	20,000,000.00				20,000,000.00	
吉利汽车控股有限公司	554,455,948.17				554,455,948.17	
浙江联控技术有限公司	50,000,000.00				50,000,000.00	
浙江浩物网络科技有限公司	10,000,000.00				10,000,000.00	
浙江翼真新能源汽车有限公司	433,674,860.00			433,674,860.00		
杭州朗歌科技有限公司	100,000,000.00		80,000,000.00	180,000,000.00		
雷达新能源汽车（浙江）有限公司	65,000,000.00		235,000,000.00		300,000,000.00	
浙江吉利产投控股有限公司	100,000,000.00		70,000,000.00	70,000,000.00	100,000,000.00	
上海锦鲤吉品商业管理有限公司			30,000,000.00		30,000,000.00	
众尖投资集团有限公司	501,000,000.00				501,000,000.00	
张家口极光湾发动机制造有限公司	604,975,000.00			604,975,000.00		
大庆沃尔沃汽车制造有限公司	833,260,000.00				833,260,000.00	
上海沃尔沃汽车研发有限公司	77,342,500.00				77,342,500.00	
领克投资有限公司	1,500,000,000.00				1,500,000,000.00	

被投资单位	期初数	减值准备期初数	本期增加额	本期减少额	期末数	减值准备期末数
海南吉利投资控股有限公司			100,000,000.00		100,000,000.00	
浙江吉利铭泰科技集团有限公司			42,000,000.00		42,000,000.00	
浙江吉利数字科技有限公司			220,000,000.00		220,000,000.00	
合计	30,207,294,422.83	44,789,998.45	4,303,399,293.37	9,801,110,735.37	24,709,582,980.83	44,789,998.45

3、对联营、合营企业投资

被投资单位	期初数	本期增减变动								期末数	减值准备期末余额
		追加投资	减少投资	权益法下确认的投资损益	其他综合收益调整	其他权益变动	宣告发放现金股利或利润	计提减值准备	其他		
一、联营企业											
浙江银吉汽车零部件股份有限公司	23,507,623.01			-50,981.23						23,456,641.78	
国铁吉讯科技有限公司	3,268,938,504.07			-22,554,179.20						3,246,384,324.87	
浙江西图盟数字科技有限公司	19,795,059.64			-277,042.31		64,680.00				19,582,697.33	
合众财产保险股份有限公司	239,247,473.53			-30,687,397.91	-2,623,529.40					205,936,546.22	
小计	3,551,488,660.25			-53,569,600.65	-2,623,529.40	64,680.00				3,495,360,210.20	
二、合营企											

被投资单位	期初数	本期增减变动								期末数	减值准备 期末余额
		追加投资	减少投资	权益法下确认的投资损益	其他综合收益调整	其他权益变动	宣告发放现金股利或利润	计提减值准备	其他		
业											
浙江吉利远程新能源商用车集团有限公司				98,211,471.08	-17,103,087.05	806,644.97			15,732,901.52	97,647,930.52	
浙江翼真新能源汽车有限公司				-53,315,939.19		67,943,716.89			-14,627,777.70		
杭州朗歌科技有限公司				-24,069,654.97					85,842,712.48	61,773,057.51	
小计				20,825,876.92	-17,103,087.05	68,750,361.86			86,947,836.30	159,420,988.03	
合计	3,551,488,660.25			-32,743,723.73	-19,726,616.45	68,815,041.86			86,947,836.30	3,654,781,198.23	

(三) 营业收入和营业成本


项目	本期发生额		上期发生额	
	营业收入	营业成本	营业收入	营业成本
其他业务	811,327,243.65	464,619,140.75	919,616,915.48	640,501,472.64
合计	811,327,243.65	464,619,140.75	919,616,915.48	640,501,472.64

(四) 投资收益

项目	本期发生额	上期发生额
权益法核算的长期股权投资收益	-32,743,723.73	-361,984,493.15
处置长期股权投资产生的投资收益	1,351,614,618.00	40,268,969.08
其他非流动金融资产持有期间取得的投资收益	8,013,734.00	4,152,000.00
持有长期股权投资期间取得的投资收益	1,593,300,217.09	7,272,090,756.20
合计	2,920,184,845.36	6,954,527,232.13

浙江吉利控股集团有限公司

二〇二三年四月二十七日



营业执照

(副本)

统一社会信用代码

91330000MA27U05291 (1/1)

扫描二维码登录“国家企业信用信息公示系统”了解更多登记、备案、许可、监管信息



名称 浙江天平会计师事务所(普通合伙)

类型 特殊普通合伙会计师事务所

执行事务合伙人 丁天方

出资额 壹仟零叁拾捌万伍仟元

成立日期 2016年05月16日


主要经营场所 杭州市拱墅区湖州街567号北城天地商务中心9幢10层

许可项目：注册会计师业务(依法须经批准的项目，经相关部门批准后方可开展经营活动，具体经营项目以审批结果为准)。
一般项目：招投标代理服务；财政咨询、会计、税务、资产评估、工程造价、工程咨询、企业管理咨询、破产清算服务(除依法须经批准的项目外，凭营业执照依法自主开展经营活动)。

经营范围

浙江天平会计师事务所(普通合伙) 审计报告附件专用章

审计报告 [2023]0458号 报告使用



登记机关


2023年01月13日

证书序号: 0007495

说明

- 1、《会计师事务所执业证书》是证明持有人经财政部门依法审批，准予执行注册会计师法定业务的凭证。
- 2、《会计师事务所执业证书》记载事项发生变动的，应当向财政部门申请换发。
- 3、《会计师事务所执业证书》不得伪造、涂改、出租、出借、转让。
- 4、会计师事务所终止或执业许可注销的，应当向财政部门交回《会计师事务所执业证书》。

浙江天平会计师事务所(特殊普通合伙)
报告附件专用章



日

中华人民共和国财政部制



会计师事务所

执业证书

名称: 浙江天平会计师事务所(特殊普通合伙)

首席合伙人: 丁天方

主任会计师:

经营场所:



组织形式: 特殊普通合伙

执业证书编号: 33000009

批准执业文号: 浙财会(2016)39号

批准执业日期: 1999年2月12日设立, 2016年12月27日转制



THE CHINESE INSTITUTE OF CERTIFIED PUBLIC ACCOUNTANTS
中国注册会计师协会

浙江天平会计师事务所(特殊普通合伙)
报告附件专用章



姓名: 洪敏
 性别: 男
 出生日期: 1978-10-18
 工作单位: 浙江天平会计师事务所有限公司
 身份证号: 330102197810150931
 Identity card No.: 330102197810150931

年度检验登记
Annual Renewal Registration

本证书经检验合格，继续有效一年。
This certificate is valid for another year after this.

注册会计师事务所检验日期
18/10/2020

2018 检

注册编号: 33000002237
Asst. reg. Certificate
批准注册机关: 浙江杭州注册会计师协会
Authorized Institute of CPA
有效期至: 2020
Chief of Institute

年度检验登记
Annual Renewal Registration

本证书经检验合格，继续有效一年。
This certificate is valid for another year after this renewal.

注册会计师检验日期
08/11/2020

2021 检

注册编号: 33000002237
Asst. reg. Certificate
批准注册机关: 浙江杭州注册会计师协会
Authorized Institute of CPA
有效期至: 2021
Chief of Institute





姓名: 戚天行
性别: 男
出生日期: 1988-01-18
工作单位: 浙江天平会计师事务所有限公司
身份证号: 330521460118041
Identity card No. 330521460118041



浙江天平会计师事务所(特殊普通合伙)
报告附件专用章

年度检验登记
Annual Renewal Registration

本证书经检验合格, 继续有效一年。
This certificate is valid for another year after this renewal.



年 月 日

年度检验登记
Annual Renewal Registration

本证书经检验合格, 继续有效一年。
This certificate is valid for another year after this renewal.



年 月 日