

湖北夷陵经济发展集团有限公司

审计报告

大信审字[2023]第 2-00633 号

大信会计师事务所（特殊普通合伙）

WUYIGE CERTIFIED PUBLIC ACCOUNTANTS LLP.



大信会计师事务所
北京市海淀区知春路1号
学院国际大厦22层2206
邮编100083

WUYIGE Certified Public Accountants.LLP
Room 2206 22/F,Xueyuan International Tower
No.1 Zhichun Road,Haidian Dist.
Beijing,China,100083

电话 Telephone: +86 (10) 82330558
传真 Fax: +86 (10) 82327668
网址 Internet: www.daxincpa.com.cn

审计报告

大信审字[2023]第 2-00633 号

湖北夷陵经济发展集团有限公司全体股东：

一、 审计意见

我们审计了湖北夷陵经济发展集团有限公司（以下简称“贵公司”）的财务报表，包括 2022 年 12 月 31 日的合并及母公司资产负债表，2022 年度的合并及母公司利润表、合并及母公司现金流量表、合并及母公司所有者权益变动表，以及财务报表附注。

我们认为，后附的财务报表在所有重大方面按照企业会计准则的规定编制，公允反映了贵公司 2022 年 12 月 31 日的合并及母公司财务状况以及 2022 年度的合并及母公司经营成果和现金流量。

二、 形成审计意见的基础

我们按照中国注册会计师审计准则的规定执行了审计工作。审计报告的“注册会计师对财务报表审计的责任”部分进一步阐述了我们在这些准则下的责任。按照中国注册会计师职业道德守则，我们独立于贵公司，并履行了职业道德方面的其他责任。

我们相信，我们获取的审计证据是充分、适当的，为发表审计意见提供了基础。

三、 管理层和治理层对财务报表的责任

管理层负责按照企业会计准则的规定编制财务报表，使其实现公允反映，并设计、执行和维护必要的内部控制，以使财务报表不存在由于舞弊或错误导致的重大错报。

在编制财务报表时，管理层负责评估贵公司的持续经营能力，披露与持续经营相关的事项（如适用），并运用持续经营假设，除非管理层计划清算贵公司、终止运营或别无其他现



大信会计师事务所
北京市海淀区知春路1号
学院国际大厦22层2206
邮编 100083

WUYIGE Certified Public Accountants.LLP
Room 2206 22/F,Xueyuan International Tower
No.1 Zhichun Road,Haidian Dist.
Beijing,China,100083

电话 Telephone: +86 (10) 82330558
传真 Fax: +86 (10) 82327668
网址 Internet: www.daxincpa.com.cn

实的选择。

治理层负责监督贵公司的财务报告过程。

四、注册会计师对财务报表审计的责任

我们的目标是对财务报表整体是否不存在由于舞弊或错误导致的重大错报获取合理保证，并出具包含审计意见的审计报告。合理保证是高水平的保证，但并不能保证按照审计准则执行的审计在某一重大错报存在时总能发现。错报可能由于舞弊或错误导致，如果合理预期错报单独或汇总起来可能影响财务报表使用者依据财务报表作出的经济决策，则通常认为错报是重大的。

在按照审计准则执行审计工作的过程中，我们运用职业判断，并保持职业怀疑。同时，我们也执行以下工作：

（一）识别和评估由于舞弊或错误导致的财务报表重大错报风险，设计和实施审计程序以应对这些风险，并获取充分、适当的审计证据，作为发表审计意见的基础。由于舞弊可能涉及串通、伪造、故意遗漏、虚假陈述或凌驾于内部控制之上，未能发现由于舞弊导致的重大错报的风险高于未能发现由于错误导致的重大错报的风险。

（二）了解与审计相关的内部控制，以设计恰当的审计程序，但目的并非对内部控制的有效性发表意见。

（三）评价管理层选用会计政策的恰当性和作出会计估计及相关披露的合理性。

（四）对管理层使用持续经营假设的恰当性得出结论。同时，根据获取的审计证据，就可能导致对贵公司持续经营能力产生重大疑虑的事项或情况是否存在重大不确定性得出结论。如果我们得出结论认为存在重大不确定性，审计准则要求我们在审计报告中提请报表使用者注意财务报表中的相关披露；如果披露不充分，我们应当发表非无保留意见。我们的结论基于截至审计报告日可获得的信息。然而，未来的事项或情况可能导致贵公司不能持续经营。

（五）评价财务报表的总体列报、结构和内容，并评价财务报表是否公允反映相关交易和事项。



大信会计师事务所
北京市海淀区知春路1号
学院国际大厦22层2206
邮编 100083

WUYIGE Certified Public Accountants.LLP
Room 2206 22/F,Xueyuan International Tower
No.1 Zhichun Road,Haidian Dist.
Beijing,China,100083

电话 Telephone: +86 (10) 82330558
传真 Fax: +86 (10) 82327668
网址 Internet: www.daxincpa.com.cn

(六) 就贵公司中实体或业务活动的财务信息获取充分、恰当的审计证据，以对财务报表发表审计意见。我们负责指导、监督和执行集团审计，并对审计意见承担全部责任。

我们与治理层就计划的审计范围、时间安排和重大审计发现等事项进行沟通，包括沟通我们在审计中识别出的值得关注的内部控制缺陷。

我们还就遵守与独立性相关的职业道德要求向治理层提供声明，并与治理层沟通可能被合理认为影响我们独立性的所有关系和其他事项，以及相关的防范措施（如适用）。



中国注册会计师:

中国注册会计师:

二〇二三年四月二十六日

合并资产负债表

编制单位：湖北夷陵经济发展集团有限公司

2022年12月31日

单位：人民币元

项 目	附注	期末余额	期初余额
流动资产：			
货币资金	五（一）	1,336,946,902.53	1,714,974,875.11
交易性金融资产			
衍生金融资产			
应收票据	五（二）	9,000,000.00	2,120,000.00
应收账款	五（三）	844,091,851.36	626,343,459.94
应收款项融资			
预付款项	五（四）	1,301,440,085.82	1,282,570,617.26
其他应收款	五（五）	3,036,570,536.09	2,907,087,648.42
其中：应收利息			101,149,131.40
应收股利			
存货	五（六）	14,148,306,056.89	12,316,616,123.56
合同资产			
持有待售资产			
一年内到期的非流动资产			
其他流动资产	五（七）	141,440,254.95	174,681,509.22
流动资产合计		20,817,795,687.64	19,024,394,233.51
非流动资产：			
债权投资			
其他债权投资			
长期应收款			
长期股权投资	五（八）	2,967,513,120.80	2,910,928,639.32
其他权益工具投资	五（九）	956,530,475.82	946,930,475.82
其他非流动金融资产			
投资性房地产	五（十）	629,144,052.74	663,059,199.97
固定资产	五（十一）	1,269,915,305.22	1,034,766,715.18
在建工程	五（十二）	1,318,720,116.21	744,712,041.12
生产性生物资产			
油气资产			
使用权资产			
无形资产	五（十三）	4,278,988,482.68	4,431,335,367.19
开发支出			
商誉			
长期待摊费用	五（十四）	56,629,580.58	52,672,598.32
递延所得税资产			
其他非流动资产	五（十五）	79,559,900.00	764,104,335.23
非流动资产合计		11,557,001,034.05	11,548,509,372.15
资产总计		32,374,796,721.69	30,572,903,605.66

公司负责人：



主管会计工作负责人：



会计机构负责人：



合并资产负债表（续）


编制单位：湖北夷陵经济发展集团有限公司


2022年12月31日

单位：人民币元

项 目	附注	期末余额	期初余额
流动负债：			
短期借款	五（十六）	278,500,000.00	244,105,250.00
交易性金融负债			
衍生金融负债			
应付票据	五（十七）	64,919,400.00	51,470,006.13
应付账款	五（十八）	175,088,714.61	131,212,030.11
预收款项	五（十九）		17,664,876.66
合同负债	五（二十）	310,129,610.56	343,973,020.65
应付职工薪酬	五（二十一）	11,239,578.90	16,191,633.20
应交税费	五（二十二）	76,504,020.61	94,745,743.44
其他应付款	五（二十三）	1,141,634,787.21	785,417,424.19
其中：应付利息			101,149,131.40
应付股利			
持有待售负债			
一年内到期的非流动负债	五（二十四）	2,495,774,928.35	1,479,425,477.20
其他流动负债	五（二十五）	22,077,103.79	30,866,509.39
流动负债合计		4,575,868,144.03	3,195,071,970.97
非流动负债：			
长期借款	五（二十六）	6,394,875,266.57	5,576,796,840.00
应付债券	五（二十七）	2,031,243,050.86	3,218,389,096.23
租赁负债			
长期应付款	五（二十八）	2,348,180,684.12	1,259,928,674.39
长期应付职工薪酬			
预计负债	五（二十九）		1,500,000.00
递延收益	五（三十）	40,424,990.48	70,563,736.56
递延所得税负债			
其他非流动负债			
非流动负债合计		10,814,723,992.03	10,127,178,347.18
负债合计		15,390,592,136.06	13,322,250,318.15
所有者权益：			
实收资本	五（二十八）	923,000,000.00	800,000,000.00
其他权益工具	五（二十九）	-	-
其中：优先股		-	-
永续债		-	-
资本公积	五（三十）	14,263,635,926.98	14,840,541,140.09
减：库存股		-	-
其他综合收益	五（三十一）	-	-
专项储备		-	-
盈余公积	五（三十二）	77,650,688.60	70,824,560.91
未分配利润	五（三十三）	1,229,212,578.47	1,036,198,139.93
归属于母公司所有者权益合计		16,493,499,194.05	16,747,563,840.93
少数股东权益		490,705,391.58	503,089,446.58
所有者权益合计		16,984,204,585.63	17,250,653,287.51
负债和所有者权益总计		32,374,796,721.69	30,572,903,605.66

公司负责人： 

主管会计工作负责人： 

会计机构负责人： 



母公司资产负债表

编制单位：湖北夷陵经济发展集团有限公司

2022年12月31日

单位：人民币元

项 目	附注	期末余额	期初余额
流动资产：			
货币资金		77,567,140.28	455,191,154.80
交易性金融资产			
衍生金融资产			
应收票据			
应收账款	十二（一）	280,030,013.04	157,536,890.48
应收款项融资			
预付款项		1,373,005,577.82	1,306,340,740.45
其他应收款	十二（二）	3,759,065,244.81	3,592,180,762.82
其中：应收利息			341,656,270.11
应收股利			
存货		2,926,196,877.98	2,703,216,588.71
合同资产			
持有待售资产			
一年内到期的非流动资产			
其他流动资产			15,302,047.91
流动资产合计		8,415,864,853.93	8,229,768,185.17
非流动资产：			
债权投资			
其他债权投资			
长期应收款			
长期股权投资	十二（三）	8,953,367,176.98	8,704,791,886.00
其他权益工具投资		681,845,476.27	671,845,476.27
其他非流动金融资产			
投资性房地产		159,897,410.42	165,932,548.16
固定资产		505,505,366.88	526,792,090.08
在建工程		716,898,549.84	636,094,292.78
生产性生物资产			
油气资产			
使用权资产			
无形资产		4,482,825.39	4,529,321.15
开发支出			
商誉			
长期待摊费用		26,409,033.17	28,620,283.13
递延所得税资产			
其他非流动资产			260,637,867.23
非流动资产合计		11,048,405,838.95	10,999,243,764.80
资产总计		19,464,270,692.88	19,229,011,949.97

公司负责人：

主管会计工作负责人：

会计机构负责人：



母公司资产负债表（续）

编制单位：湖北夷陵经济发展集团有限公司

2022年12月31日

单位：人民币元

项 目	附注	期末余额	期初余额
流动负债：			
短期借款		204,000,000.00	120,000,000.00
交易性金融负债			
衍生金融负债			
应付票据		64,919,400.00	14,000,000.00
应付账款		30,543,763.95	10,326,697.87
预收款项			21,747,725.82
合同负债		110,784,448.06	82,757,004.59
应付职工薪酬		2,638,683.84	2,218,313.12
应交税费		20,746,228.86	25,833,858.96
其他应付款		2,419,015,872.98	1,868,085,144.96
其中：应付利息			111,932,731.28
应付股利			
持有待售负债			
一年内到期的非流动负债		1,639,241,383.33	901,906,323.92
其他流动负债		6,402,376.80	7,448,130.41
流动负债合计		4,498,292,157.82	3,054,323,199.65
非流动负债：			
长期借款		2,462,671,890.00	2,727,006,800.00
应付债券		1,531,243,050.86	2,718,389,096.23
租赁负债			
长期应付款		628,384,761.45	416,490,945.06
长期应付职工薪酬			
预计负债			
递延收益		16,995,815.49	17,793,741.09
递延所得税负债			
其他非流动负债			
非流动负债合计		4,639,295,517.80	5,879,680,582.38
负债合计		9,137,587,675.62	8,934,003,782.03
所有者权益：			
实收资本		923,000,000.00	800,000,000.00
其他权益工具			
其中：优先股			
永续债			
资本公积		8,356,508,913.67	8,536,630,130.15
减：库存股			
其他综合收益			
专项储备			
盈余公积		77,650,688.60	68,771,082.02
未分配利润		969,523,414.99	889,606,955.77
所有者权益合计		10,326,683,017.26	10,295,008,167.94
负债和所有者权益总计		19,464,270,692.88	19,229,011,949.97

公司负责人：

马林红

主管会计工作负责人：

艾国荣

会计机构负责人：

李旭

合并利润表


编制单位：湖北夷陵经济发展集团有限公司

2022年度


单位：人民币元

项 目	附注	本期发生额	上期发生额
一、营业收入	五（三十四）	1,272,521,242.49	1,369,318,575.28
减：营业成本	五（三十四）	1,030,390,752.85	1,186,708,033.19
税金及附加	五（三十五）	21,459,405.33	20,226,460.66
销售费用		27,107,740.44	29,510,484.11
管理费用		133,263,709.45	173,743,476.22
研发费用			
财务费用	五（三十六）	-12,574,248.98	35,433,562.16
其中：利息费用		32,668,765.69	31,848,825.35
利息收入		45,633,727.94	39,360,767.98
加：其他收益	五（三十七）	163,472,460.21	131,363,206.99
投资收益（损失以“-”号填列）	五（三十八）	8,366,681.48	21,293,114.53
其中：对联营企业和合营企业的投资收益		3,866,681.48	13,631,383.71
以摊余成本计量的金融资产终止确认收益			
净敞口套期收益（损失以“-”号填列）			
公允价值变动收益（损失以“-”号填列）	五（三十九）		
信用减值损失（损失以“-”号填列）	五（四十）	-46,826,151.83	-12,719,301.07
资产减值损失（损失以“-”号填列）			
资产处置收益（损失以“-”号填列）	五（四十一）	17,719,301.25	-2,131,173.04
二、营业利润（亏损以“-”号填列）		215,606,174.51	61,502,406.35
加：营业外收入	五（四十二）	841,360.97	117,230,909.88
减：营业外支出	五（四十三）	2,312,647.58	6,930,581.17
三、利润总额（亏损总额以“-”号填列）		214,134,887.90	171,802,735.06
减：所得税费用	五（四十四）	11,893,026.53	12,758,875.99
四、净利润（净亏损以“-”号填列）		202,241,861.37	159,043,859.07
（一）按经营持续性分类：			
1. 持续经营净利润（净亏损以“-”号填列）		202,241,861.37	159,043,859.07
2. 终止经营净利润（净亏损以“-”号填列）			
（二）按所有权归属分类：			
1. 归属于母公司股东的净利润（净亏损以“-”号填列）		199,840,566.23	184,261,916.86
2. 少数股东损益（净亏损以“-”号填列）		2,401,295.14	-25,218,057.79
五、其他综合收益的税后净额			
（一）归属母公司股东的其他综合收益的税后净额			
1. 不能重分类进损益的其他综合收益			
（1）重新计量设定受益计划变动额			
（2）权益法下不能转损益的其他综合收益			
（3）其他权益工具投资公允价值变动			
（4）企业自身信用风险公允价值变动			
2. 将重分类进损益的其他综合收益			
（1）权益法下可转损益的其他综合收益			
（2）其他债权投资公允价值变动			
（3）金融资产重分类计入其他综合收益的金额			
（4）其他债权投资信用减值准备			
（5）现金流量套期储备（现金流量套期损益的有效部分）			
（6）外币财务报表折算差额			
（7）其他			
（二）归属于少数股东的其他综合收益的税后净额			
六、综合收益总额		202,241,861.37	159,043,859.07
（一）归属于母公司股东的综合收益总额		199,840,566.23	184,261,916.86
（二）归属于少数股东的综合收益总额		2,401,295.14	-25,218,057.79
七、每股收益			
（一）基本每股收益			
（二）稀释每股收益			

公司负责人：



主管会计工作负责人：



会计机构负责人：



母公司利润表

编制单位：湖北夷陵经济发展集团有限公司

2022年度

单位：人民币元

项 目	附注	本期发生额	上期发生额
一、营业收入	十二（四）	359,368,543.44	456,055,526.13
减：营业成本	十二（四）	326,123,585.98	407,847,622.03
税金及附加		6,125,571.72	4,698,303.65
销售费用			
管理费用		28,028,788.35	42,720,257.01
研发费用			
财务费用		-38,037,629.21	-33,893,477.72
其中：利息费用			
利息收入		38,222,814.76	72,988,076.98
加：其他收益		80,858,271.79	918,426.68
投资收益（损失以“-”号填列）	十二（五）	5,989,240.73	1,608,342.88
其中：对联营企业和合营企业的投资收益		1,489,240.73	-2,351,657.12
以摊余成本计量的金融资产终止确认收益			
净敞口套期收益（损失以“-”号填列）			
公允价值变动收益（损失以“-”号填列）			
信用减值损失（损失以“-”号填列）		-42,299,184.31	-40,087.69
资产减值损失（损失以“-”号填列）			
资产处置收益（损失以“-”号填列）		7,370,553.73	
二、营业利润（亏损以“-”号填列）		89,047,108.54	37,169,503.03
加：营业外收入		96.95	110,001,991.29
减：营业外支出		251,139.69	453,373.13
三、利润总额（亏损总额以“-”号填列）		88,796,065.80	146,718,121.19
减：所得税费用			
四、净利润（净亏损以“-”号填列）		88,796,065.80	146,718,121.19
（一）持续经营净利润（净亏损以“-”号填列）		88,796,065.80	146,718,121.19
（二）终止经营净利润（净亏损以“-”号填列）			
五、其他综合收益的税后净额			
（一）不能重分类进损益的其他综合收益			
1. 重新计量设定受益计划变动额			
2. 权益法下不能转损益的其他综合收益			
3. 其他权益工具投资公允价值变动			
4. 企业自身信用风险公允价值变动			
（二）将重分类进损益的其他综合收益			
1. 权益法下可转损益的其他综合收益			
2. 其他债权投资公允价值变动			
3. 金融资产重分类计入其他综合收益的金额			
4. 其他债权投资信用减值准备			
5. 现金流量套期储备（现金流量套期损益的有效部分）			
6. 外币财务报表折算差额			
7. 其他			
六、综合收益总额		88,796,065.80	146,718,121.19
七、每股收益			
（一）基本每股收益			
（二）稀释每股收益			

公司负责人：



主管会计工作负责人：



会计机构负责人：



合并现金流量表


编制单位：湖北夷陵经济发展集团有限公司

2022年度

单位：人民币元

项 目	附注	本期发生额	上期发生额
一、经营活动产生的现金流量：			
销售商品、提供劳务收到的现金		1,225,044,035.42	1,209,099,888.10
收到的税费返还		33,777,959.68	465,083.72
收到其他与经营活动有关的现金		1,735,056,723.76	3,947,297,792.99
经营活动现金流入小计		2,993,878,718.86	5,156,862,764.81
购买商品、接受劳务支付的现金		2,072,162,170.18	1,615,347,222.91
支付给职工以及为职工支付的现金		112,400,748.97	137,111,466.68
支付的各项税费		79,544,012.09	219,574,249.09
支付其他与经营活动有关的现金		1,681,807,027.10	4,908,542,781.57
经营活动现金流出小计		3,945,913,958.34	6,880,575,720.25
经营活动产生的现金流量净额		-952,035,239.48	-1,723,712,955.44
二、投资活动产生的现金流量：			
收回投资收到的现金			66,000,000.00
取得投资收益收到的现金		6,800,000.00	4,960,000.00
处置固定资产、无形资产和其他长期资产收回的现金净额			28,500.00
处置子公司及其他营业单位收到的现金净额		-9,693,550.72	
收到其他与投资活动有关的现金			55,019,051.23
投资活动现金流入小计		-2,893,550.72	126,007,551.23
购建固定资产、无形资产和其他长期资产支付的现金		116,437,883.87	226,691,874.45
投资支付的现金		65,017,800.00	13,390,000.00
取得子公司及其他营业单位支付的现金净额		50,000,000.00	
支付其他与投资活动有关的现金		11,304,264.61	1,846,298.20
投资活动现金流出小计		242,759,948.48	241,928,172.65
投资活动产生的现金流量净额		-245,653,499.20	-115,920,621.42
三、筹资活动产生的现金流量：			
吸收投资收到的现金		191,000,000.00	
其中：子公司吸收少数股东投资收到的现金			
取得借款收到的现金		1,686,225,744.00	2,585,940,984.31
收到其他与筹资活动有关的现金		1,661,020,000.00	657,650,000.00
筹资活动现金流入小计		3,538,245,744.00	3,243,590,984.31
偿还债务支付的现金		1,332,247,317.43	1,232,739,427.75
分配股利、利润或偿付利息支付的现金		627,789,303.93	551,110,690.53
其中：子公司支付给少数股东的股利、利润			
支付其他与筹资活动有关的现金		730,670,999.00	173,860,907.75
筹资活动现金流出小计		2,690,707,620.36	1,957,711,026.03
筹资活动产生的现金流量净额		847,538,123.64	1,285,879,958.28
四、汇率变动对现金及现金等价物的影响			
五、现金及现金等价物净增加额			
		-350,150,615.04	-553,753,618.58
加：期初现金及现金等价物余额		1,650,890,726.88	2,204,644,345.46
六、期末现金及现金等价物余额			
		1,300,740,111.84	1,650,890,726.88


公司负责人：



主管会计工作负责人：



会计机构负责人：



母公司现金流量表

编制单位：湖北夷陵经济发展集团有限公司

2022年度

单位：人民币元

项 目	附注	本期发生额	上期发生额
一、经营活动产生的现金流量：			
销售商品、提供劳务收到的现金		244,005,727.03	187,489,024.94
收到的税费返还			
收到其他与经营活动有关的现金		3,218,116,002.03	2,051,878,721.05
经营活动现金流入小计		3,462,121,729.06	2,239,367,745.99
购买商品、接受劳务支付的现金		193,697,216.53	164,543,573.34
支付给职工以及为职工支付的现金		11,132,143.94	11,789,576.24
支付的各项税费		12,004,609.40	66,608,085.73
支付其他与经营活动有关的现金		2,591,045,323.01	3,122,303,967.80
经营活动现金流出小计		2,807,879,292.88	3,365,245,203.11
经营活动产生的现金流量净额		654,242,436.18	-1,125,877,457.12
二、投资活动产生的现金流量：			
收回投资收到的现金			60,000,000.00
取得投资收益收到的现金		53,350,000.00	3,960,000.00
处置固定资产、无形资产和其他长期资产收回的现金净额			
处置子公司及其他营业单位收到的现金净额			
收到其他与投资活动有关的现金			
投资活动现金流入小计		53,350,000.00	63,960,000.00
购建固定资产、无形资产和其他长期资产支付的现金		16,248,666.80	141,225,052.68
投资支付的现金		15,017,800.00	10,400,000.00
取得子公司及其他营业单位支付的现金净额		50,000,000.00	
支付其他与投资活动有关的现金		6,000,000.00	
投资活动现金流出小计		87,266,466.80	151,625,052.68
投资活动产生的现金流量净额		-33,916,466.80	-87,665,052.68
三、筹资活动产生的现金流量：			
吸收投资收到的现金			
取得借款收到的现金		221,631,890.00	1,498,656,400.00
收到其他与筹资活动有关的现金		295,000,000.00	300,000,000.00
筹资活动现金流入小计		516,631,890.00	1,798,656,400.00
偿还债务支付的现金		864,646,800.00	576,880,000.00
分配股利、利润或偿付利息支付的现金		375,429,697.81	444,208,140.48
支付其他与筹资活动有关的现金		310,712,019.32	139,475,979.21
筹资活动现金流出小计		1,550,788,517.13	1,160,564,119.69
筹资活动产生的现金流量净额		-1,034,156,627.13	638,092,280.31
四、汇率变动对现金及现金等价物的影响			
五、现金及现金等价物净增加额			
		-413,830,657.75	-575,450,229.49
加：期初现金及现金等价物余额		455,191,154.80	1,030,641,384.29
六、期末现金及现金等价物余额			
		41,360,497.05	455,191,154.80

公司负责人：




主管会计工作负责人：



会计机构负责人：





合并所有者权益变动表

2022年度


单位：人民币元

项目	本 期										
	实收资本	其他权益工具	资本公积	减：库存股	其他综合收益	专项储备	盈余公积	未分配利润	小计	少数股东权益	股东权益合计
一、上年期末余额	800,000,000.00		14,840,541,140.09				70,824,560.91	1,036,198,139.93	16,747,563,840.93	503,089,446.58	17,250,653,287.51
加：会计政策变更											
前期差错更正											
同一控制下企业合并											
其他											
二、本年期初余额	800,000,000.00		14,840,541,140.09				70,824,560.91	1,036,198,139.93	16,747,563,840.93	503,089,446.58	17,250,653,287.51
三、本期增减变动金额（减少以“-”号填列）	123,000,000.00		-576,905,213.11				6,826,127.69	193,014,438.54	-254,064,646.88	-12,384,055.00	-266,448,701.88
（一）综合收益总额								199,840,566.23	199,840,566.23	2,401,295.14	202,241,861.37
（二）所有者投入和减少资本	123,000,000.00		-576,905,213.11						-453,905,213.11	-14,785,350.14	-468,690,563.25
1.所有者投入的资本											
2.其他权益工具持有者投入资本											
3.股份支付计入所有者权益的金额											
4.其他											
（三）利润分配											
1.提取盈余公积							6,826,127.69	-6,826,127.69			
2.对股东的分配							8,879,606.58	-8,879,606.58			
3.其他											
（四）股东权益内部结转											
1.资本公积转增股本											
2.盈余公积转增股本											
3.盈余公积弥补亏损											
4.设定受益计划变动额结转留存收益											
5.其他综合收益结转留存收益											
6.其他											
（五）专项储备											
1.本期提取											
2.本期使用											
（六）其他											
四、本期期末余额	923,000,000.00		14,263,635,926.98				77,650,688.60	1,229,212,578.47	16,493,499,194.05	490,705,391.58	16,984,204,585.63

会计师事务所负责人：李旭

主管会计工作负责人：李国栋

公司负责人：李林



合并所有者权益变动表

2022年度

单位：人民币元

项目	上期										
	实收资本	其他权益工具	资本公积	减：库存股	其他综合收益	专项储备	盈余公积	未分配利润	小计	少数股东权益	股东权益合计
一、上年期末余额	800,000,000.00		8,823,079,678.41				70,824,560.91	851,936,223.07	10,545,840,462.39	178,368,566.18	10,724,229,028.57
加：会计政策变更											
前期差错更正											
同一控制下企业合并											
其他											
二、本年期初余额	800,000,000.00		8,823,079,678.41				70,824,560.91	851,936,223.07	10,545,840,462.39	178,368,566.18	10,724,229,028.57
三、本期增减变动金额（减少以“-”号填列）			6,017,461,461.68					184,261,916.86	6,201,723,378.54	324,700,880.40	6,526,424,258.94
（一）综合收益总额								184,261,916.86	184,261,916.86	-25,218,057.79	159,043,859.07
（二）所有者投入和减少资本			6,017,461,461.68						6,017,461,461.68	349,918,938.19	6,367,380,399.87
1.所有者投入的资本											
2.其他权益工具持有者投入资本											
3.股份支付计入所有者权益的金额											
4.其他			6,017,461,461.68						6,017,461,461.68	349,918,938.19	6,367,380,399.87
（三）利润分配											
1.提取盈余公积											
2.对股东的分配											
3.其他											
（四）股东权益内部结转											
1.资本公积转增股本											
2.盈余公积转增股本											
3.盈余公积弥补亏损											
4.设定受益计划变动额结转留存收益											
5.其他综合收益结转留存收益											
6.其他											
（五）专项储备											
1.本期提取											
2.本期使用											
（六）其他											
四、本期期末余额	800,000,000.00		14,840,541,140.09				70,824,560.91	1,036,198,139.93	16,747,563,840.93	503,089,446.58	17,250,653,287.51

公司负责人： 马林

主管会计工作负责人： 艾阿东

会计机构负责人： 李秋

母公司所有者权益变动表

2022年度

单位：人民币元

项 目	本 期								
	实收资本	其他权益工具	资本公积	减：库存股	其他综合收益	专项储备	盈余公积	未分配利润	股东权益合计
一、上年期末余额	800,000,000.00		8,536,630,130.15				68,771,082.02	889,606,955.77	10,295,008,167.94
加：会计政策变更									
前期差错更正									
其他									
二、本年期初余额	800,000,000.00		8,536,630,130.15				68,771,082.02	889,606,955.77	10,295,008,167.94
三、本期增减变动金额（减少以“-”号填列）	123,000,000.00		-180,121,216.48				8,879,606.58	79,916,459.22	31,674,849.32
（一）综合收益总额								88,796,065.80	88,796,065.80
（二）所有者投入和减少资本	123,000,000.00		-180,121,216.48						-57,121,216.48
1.所有者投入的资本									
2.其他权益工具持有者投入资本									
3.股份支付计入所有者权益的金额									
4.其他	123,000,000.00		-180,121,216.48						-57,121,216.48
（三）利润分配									
1.提取盈余公积							8,879,606.58	-8,879,606.58	
2.对股东的分配							8,879,606.58	-8,879,606.58	
3.其他									
（四）股东权益内部结转									
1.资本公积转增股本									
2.盈余公积转增股本									
3.盈余公积弥补亏损									
4.设定受益计划变动额结转留存收益									
5.其他综合收益结转留存收益									
6.其他									
（五）专项储备									
1.本期提取									
2.本期使用									
（六）其他									
四、本期末余额	923,000,000.00		8,356,508,913.67				77,650,688.60	969,523,414.99	10,326,683,017.26

公司负责人：

主管会计工作负责人：

会计机构负责人：



母公司所有者权益变动表

2022年度

单位：人民币元

编制单位：湖北荆德经济发展集团有限公司

项 目	上 期								
	实收资本	其他权益工具	资本公积	减：库存股	其他综合收益	专项储备	盈余公积	未分配利润	股东权益合计
一、上年期末余额	800,000,000.00		3,221,356,256.26				68,771,082.02	742,888,834.58	4,833,016,172.86
加：会计政策变更									
前期差错更正									
其他									
二、本年期初余额	800,000,000.00		3,221,356,256.26				68,771,082.02	742,888,834.58	4,833,016,172.86
三、本期增减变动金额（减少以“-”号填列）			5,315,273,873.89					146,718,121.19	5,461,991,995.08
（一）综合收益总额								146,718,121.19	146,718,121.19
（二）所有者投入和减少资本			5,315,273,873.89						5,315,273,873.89
1.所有者投入的资本									
2.其他权益工具持有者投入资本									
3.股份支付计入所有者权益的金额									
4.其他			5,315,273,873.89						5,315,273,873.89
（三）利润分配									
1.提取盈余公积									
2.对股东的分配									
3.其他									
（四）股东权益内部结转									
1.资本公积转增股本									
2.盈余公积转增股本									
3.盈余公积弥补亏损									
4.设定受益计划变动额结转留存收益									
5.其他综合收益结转留存收益									
6.其他									
（五）专项储备									
1.本期提取									
2.本期使用									
（六）其他									
四、本期期末余额	800,000,000.00		8,536,630,130.15				68,771,082.02	889,606,955.77	10,295,008,167.94

公司负责人：张林红

主管会计工作负责人：

艾国梁

会计机构负责人：

郭

湖北夷陵经济发展集团有限公司

财务报表附注

(除特别注明外,本附注金额单位均为人民币元)

一、企业的基本情况

(一) 企业注册地、组织形式和总部地址

湖北夷陵经济发展集团有限公司(以下简称“公司”或“本公司”)于2013年4月7日成立,统一社会信用代码为91420506066117527R。

公司法定代表人:高林红

公司住所:宜昌市夷陵区发展大道111号

统一社会信用代码:91420506066117527R

注册资金:923,000,000.00元

经济性质:国有企业

(二) 企业的业务性质和主要经营活动

政府授权范围内的土地开发及国有、集体资产的经营管理;城市基础设施、公用设施的建设运营;政府公共资源的管理;对房地产业、工业、商业、矿业、建设项目的投资。

(三) 合并财务报表范围

子公司名称	注册地	主要经营地	业务性质	持股比例(%)	取得方式
宜昌东湖国有资产经营有限公司	宜昌市	宜昌市	国有资本、资产的管理及经营	100.00	划拨
宜昌金亚房地产有限公司	宜昌市	宜昌市	房地产开发经营及物业管理	100.00	划拨
宜昌鑫源投资有限公司	宜昌市	宜昌市	国有资本、资产的管理及经营	100.00	划拨
宜昌许家冲乡村旅游开发有限公司	宜昌市	宜昌市	旅游开发	60.00	出资设立
宜昌百居建设开发有限公司	宜昌市	宜昌市	工程建设开发	87.50	出资设立
宜昌民生供水有限责任公司	宜昌市	宜昌市	自来水生产供应及供水工程设备安装、维护	61.73	划拨
宜昌金钉子旅游开发有限公司	宜昌市	宜昌市	旅游开发、经营及管理	100.00	出资设立
西塞国康旅(武汉)房地产营销有限公司	武汉市	武汉市	房地产营销策划、经纪服务	100.00	出资设立
宜昌夷陵地质环境建设工程有限公司	宜昌市	宜昌市	工程施工	70.00	出资设立
湖北茶产业技术研究院有限公司	宜昌市	宜昌市	茶树新品培育、茶种植加工有关的研究	100.00	购买
宜昌建诚建设工程质量检测有限公司	宜昌市	宜昌市	建设工程质量检测	100.00	划拨
宜昌华成工程技术有限公司	宜昌市	宜昌市	城市规划服务、工程设计	100.00	划拨

子公司名称	注册地	主要经营地	业务性质	持股比例(%)	取得方式
宜昌夷陵城市发展有限公司	宜昌市	宜昌市	资产经营管理；城市基础设施和公用设施的建设、运营及管理	100.00	划拨
宜昌市凌霄园生命文华服务有限公司	宜昌市	宜昌市	殡葬服务，殡葬设施经营	60.00%	出资设立

二、财务报表的编制基础

(一) 编制基础：本公司财务报表以持续经营为基础，根据实际发生的交易和事项，按照财政部颁布的《企业会计准则-基本准则》和具体会计准则等规定（以下合称“企业会计准则”），并基于以下所述重要会计政策、会计估计进行编制。

(二) 持续经营：本公司自报告期末起 12 个月的持续经营能力未见重大怀疑。公司自本报告期末至少 12 个月内具备持续经营能力，无影响持续经营能力的重大事项。

三、重要会计政策和会计估计

(一) 遵循企业会计准则的声明

本公司编制的财务报表符合《企业会计准则》的要求，真实、完整地反映了本公司 2022 年 12 月 31 日的财务状况、2022 年度的经营成果和现金流量等相关信息。

(二) 会计期间

本公司会计年度为公历年度，即每年 1 月 1 日起至 12 月 31 日止。

(三) 营业周期

本公司以一年 12 个月作为正常营业周期，并以营业周期作为资产和负债的流动性划分标准。

(四) 记账本位币

本公司以人民币为记账本位币。

(五) 企业合并

1. 同一控制下的企业合并

同一控制下企业合并形成的长期股权投资合并方以支付现金、转让非现金资产或承担债务方式作为合并对价的，本公司在合并日按照被合并方所有者权益在最终控制方合并财务报表中的账面价值的份额作为长期股权投资的初始投资成本。合并方以发行权益性工具作为合并对价的，按发行股份的面值总额作为股本。长期股权投资的初始投资成本与合并对价账面价值（或发行股份面值总额）的差额，应当调整资本公积；资本公积不足冲减的，调整留存

收益。

2. 非同一控制下的企业合并

对于非同一控制下的企业合并，合并成本为购买方在购买日为取得对被购买方的控制权而付出的资产、发生或承担的负债以及发行的权益性证券的公允价值之和。非同一控制下企业合并中所取得的被购买方符合确认条件的可辨认资产、负债及或有负债，在购买日以公允价值计量。购买方对合并成本大于合并中取得的被购买方可辨认净资产公允价值份额的差额，体现为商誉价值。购买方对合并成本小于合并中取得的被购买方可辨认净资产公允价值份额的，经复核后合并成本仍小于合并中取得的被购买方可辨认净资产公允价值份额的差额，计入当期营业外收入。

(六) 合并财务报表的编制方法

1. 合并财务报表范围

本公司将全部子公司（包括本公司所控制的单独主体）纳入合并财务报表范围，包括被本公司控制的企业、被投资单位中可分割的部分以及结构化主体。

2. 统一母子公司的会计政策、统一母子公司的资产负债表日及会计期间

子公司与本公司采用的会计政策或会计期间不一致的，在编制合并财务报表时，按照本公司的会计政策或会计期间对子公司财务报表进行必要的调整。

3. 合并财务报表抵销事项

合并财务报表以本公司和子公司的财务报表为基础，已抵销了本公司与子公司、子公司相互之间发生的内部交易。子公司所有者权益中不属于本公司的份额，作为少数股东权益，在合并资产负债表中股东权益项目下以“少数股东权益”项目列示。子公司持有本公司的长期股权投资，视为本公司的库存股，作为股东权益的减项，在合并资产负债表中股东权益项目下以“减：库存股”项目列示。

4. 合并取得子公司会计处理

对于同一控制下企业合并取得的子公司，视同该企业合并于自最终控制方开始实施控制时已经发生，从合并当期的期初起将其资产、负债、经营成果和现金流量纳入合并财务报表；对于非同一控制下企业合并取得的子公司，在编制合并财务报表时，以购买日可辨认净资产公允价值为基础对其个别财务报表进行调整。

5. 处置子公司的会计处理

在不丧失控制权的情况下部分处置对子公司的长期股权投资，在合并财务报表中，处置价款与处置长期股权投资相对应享有子公司自购买日或合并日开始持续计算的净资产份额之间的差额，调整资本公积（资本溢价或股本溢价），资本公积不足冲减的，调整留存收益。

因处置部分股权投资等原因丧失了对被投资方的控制权的，在编制合并财务报表时，对于剩余股权，按照其在丧失控制权日的公允价值进行重新计量。处置股权取得的对价与剩余股权公允价值之和，减去按原持股比例计算应享有原有子公司自购买日或合并日开始持续计算的净资产的份额之间的差额，计入丧失控制权当期的投资收益，同时冲减商誉。与原有子公司股权投资相关的其他综合收益等，在丧失控制权时转为当期投资收益。

（七）合营安排的分类及共同经营的会计处理方法

1. 合营安排的分类

合营安排分为共同经营和合营企业。未通过单独主体达成的合营安排，划分为共同经营。单独主体，是指具有单独可辨认的财务架构的主体，包括单独的法人主体和不具备法人主体资格但法律认可的主体。通过单独主体达成的合营安排，通常划分为合营企业。相关事实和情况变化导致合营方在合营安排中享有的权利和承担的义务发生变化的，合营方对合营安排的分类进行重新评估。

2. 共同经营的会计处理

本公司为共同经营参与方，确认与共同经营中利益份额相关的下列项目，并按照相关企业会计准则的规定进行会计处理：确认单独所持有的资产或负债，以及按份额确认共同持有的资产或负债；确认出售享有的共同经营产出份额所产生的收入；按份额确认共同经营因出售产出所产生的收入；确认单独所发生的费用，以及按份额确认共同经营发生的费用。

本公司为对共同经营不享有共同控制的参与方，如果享有该共同经营相关资产且承担该共同经营相关负债，则参照共同经营参与方的规定进行会计处理；否则，按照相关企业会计准则的规定进行会计处理。

3. 合营企业的会计处理

本公司为合营企业合营方，按照《企业会计准则第2号——长期股权投资》的规定对合营企业的投资进行会计处理；本公司为非合营方，根据对该合营企业的影响程度进行会计处理。

（八）现金及现金等价物的确定标准

本公司在编制现金流量表时所确定的现金，是指本公司库存现金以及可以随时用于支付

的存款。在编制现金流量表时所确定的现金等价物，是指持有的期限短、流动性强、易于转换为已知金额现金、价值变动风险很小的投资。

(九) 金融工具

1. 金融工具的分类及重分类

金融工具，是指形成一方的金融资产并形成其他方的金融负债或权益工具的合同。

(1) 金融资产

本公司将同时符合下列条件的金融资产分类为以摊余成本计量的金融资产：①本公司管理金融资产的业务模式是以收取合同现金流量为目标；②该金融资产的合同条款规定，在特定日期产生的现金流量仅为对本金和以未偿付本金金额为基础的利息的支付。

本公司将同时符合下列条件的金融资产分类为以公允价值计量且其变动计入其他综合收益的金融资产：①本公司管理金融资产的业务模式既以收取合同现金流量又以出售该金融资产为目标；②该金融资产的合同条款规定，在特定日期产生的现金流量，仅为对本金和以未偿付本金金额为基础的利息的支付。

对于非交易性权益工具投资，本公司可在初始确认时将其不可撤销地指定为以公允价值计量且其变动计入其他综合收益的金融资产。该指定在单项投资的基础上作出，且相关投资从发行者的角度符合权益工具的定义。

除分类为以摊余成本计量的金融资产和以公允价值计量且其变动计入其他综合收益的金融资产之外的金融资产，本公司将其分类为以公允价值计量且其变动计入当期损益的金融资产。在初始确认时，如果能消除或减少会计错配，本公司可以将金融资产不可撤销地指定为以公允价值计量且其变动计入当期损益的金融资产。

本公司改变管理金融资产的业务模式时，将对所有受影响的相关金融资产在业务模式发生变更后的首个报告期间的第一天进行重分类，且自重分类日起采用未来适用法进行相关会计处理，不对以前已经确认的利得、损失（包括减值损失或利得）或利息进行追溯调整。

(2) 金融负债

金融负债于初始确认时分类为：以公允价值计量且其变动计入当期损益的金融负债；金融资产转移不符合终止确认条件或继续涉入被转移金融资产所形成的金融负债；以摊余成本计量的金融负债。所有的金融负债不进行重分类。

2. 金融工具的计量

本公司金融工具初始确认按照公允价值计量。对于以公允价值计量且其变动计入当期损

益的金融资产和金融负债，相关交易费用直接计入当期损益；对于其他类别的金融资产或金融负债，相关交易费用计入初始确认金额。因销售产品或提供劳务而产生的、未包含或不考虑重大融资成分的应收账款或应收票据，本公司按照预期有权收取的对价金额作为初始确认金额。金融工具的后续计量取决于其分类。

（1）金融资产

①以摊余成本计量的金融资产。初始确认后，对于该类金融资产采用实际利率法以摊余成本计量。以摊余成本计量且不属于任何套期关系的金融资产所产生的利得或损失，在终止确认、重分类、按照实际利率法摊销或确认减值时，计入当期损益。

②以公允价值计量且其变动计入当期损益的金融资产。初始确认后，对于该类金融资产（除属于套期关系的一部分金融资产外），以公允价值进行后续计量，产生的利得或损失（包括利息和股利收入）计入当期损益。

③以公允价值计量且其变动计入其他综合收益的债务工具投资。初始确认后，对于该类金融资产以公允价值进行后续计量。采用实际利率法计算的利息、减值损失或利得及汇兑损益计入当期损益，其他利得或损失均计入其他综合收益。终止确认时，将之前计入其他综合收益的累计利得或损失从其他综合收益中转出，计入当期损益。

（2）金融负债

①以公允价值计量且其变动计入当期损益的金融负债。该类金融负债包括交易性金融负债（含属于金融负债的衍生工具）和指定为以公允价值计量且其变动计入当期损益的金融负债。初始确认后，对于该类金融负债以公允价值进行后续计量，除与套期会计有关外，交易性金融负债公允价值变动形成的利得或损失（包括利息费用）计入当期损益。指定为以公允价值计量且其变动计入当期损益的金融负债的，由企业自身信用风险变动引起的该金融负债公允价值的变动金额，计入其他综合收益，其他公允价值变动计入当期损益。如果对该金融负债的自身信用风险变动的影响计入其他综合收益会造成或扩大损益中的会计错配的，本公司将该金融负债的全部利得或损失计入当期损益。

②以摊余成本计量的金融负债。初始确认后，对此类金融负债采用实际利率法以摊余成本计量。

3. 本公司对金融工具的公允价值的确认方法

如存在活跃市场的金融工具，以活跃市场中的报价确定其公允价值；如不存在活跃市场的金融工具，采用估值技术确定其公允价值。估值技术主要包括市场法、收益法和成本法。

在有限情况下，如果用以确定公允价值的近期信息不足，或者公允价值的可能估计金额分布范围很广，而成本代表了该范围内对公允价值的最佳估计的，该成本可代表其在该分布范围内对公允价值的恰当估计。本公司利用初始确认日后可获得的关于被投资方业绩和经营的所有信息，判断成本能否代表公允价值。

4. 金融资产和金融负债转移的确认依据和计量方法

(1) 金融资产

本公司金融资产满足下列条件之一的，予以终止确认：①收取该金融资产现金流量的合同权利终止；②该金融资产已转移，且本公司转移了金融资产所有权上几乎所有的风险和报酬；③该金融资产已转移，虽然本公司既没有转移也没有保留金融资产所有权上几乎所有报酬的，但未保留对该金融资产的控制。

本公司既没有转移也没有保留金融资产所有权上几乎所有报酬的，且保留了对该金融资产控制的，按照继续涉入被转移金融资产的程度确认有关金融资产，并相应确认相关负债。

金融资产转移整体满足终止确认条件的，将以下两项金额的差额计入当期损益：①被转移金融资产在终止确认日的账面价值；②因转移金融资产而收到的对价，与原直接计入其他综合收益的公允价值变动累计额中对应终止确认部分的金额（涉及转移的金融资产为分类为以公允价值计量且其变动计入其他综合收益的金融资产）之和。

金融资产部分转移满足终止确认条件的，将所转移金融资产整体的账面价值，在终止确认部分和未终止确认部分之间，先按照转移日各自的相对公允价值进行分摊，然后将以下两项金额的差额计入当期损益：①终止确认部分在终止确认日的账面价值；②终止确认部分收到的对价，与原计入其他综合收益的公允价值变动累计额中对应终止确认部分的金额（涉及转移的金融资产为分类为以公允价值计量且其变动计入其他综合收益的金融资产）之和。

(2) 金融负债

金融负债（或其一部分）的现时义务已经解除的，本公司终止确认该金融负债（或该部分金融负债）。

金融负债（或其一部分）终止确认的，本公司将其账面价值与支付的对价（包括转出的非现金资产或承担的负债）之间的差额，计入当期损益。

(十) 预期信用损失的确定方法及会计处理方法

1. 预期信用损失的确定方法

本公司以预期信用损失为基础，对以摊余成本计量的金融资产（含应收款项）、分类为

以公允价值计量且其变动计入其他综合收益的金融资产（含应收款项融资）、租赁应收款进行减值会计处理并确认损失准备。

本公司在每个资产负债表日评估相关金融工具的信用风险自初始确认后是否显著增加，将金融工具发生信用减值的过程分为三个阶段，对于不同阶段的金融工具减值采用不同的会计处理方法：（1）第一阶段，金融工具的信用风险自初始确认后未显著增加的，本公司按照该金融工具未来12个月的预期信用损失计量损失准备，并按照其账面余额（即未扣除减值准备）和实际利率计算利息收入；（2）第二阶段，金融工具的信用风险自初始确认后已显著增加但未发生信用减值的，本公司按照该金融工具整个存续期的预期信用损失计量损失准备，并按照其账面余额和实际利率计算利息收入；（3）第三阶段，初始确认后发生信用减值的，本公司按照该金融工具整个存续期的预期信用损失计量损失准备，并按照其摊余成本（账面余额减已计提减值准备）和实际利率计算利息收入。

（1）较低信用风险的金融工具计量损失准备的方法

对于在资产负债表日具有较低信用风险的金融工具，本公司可以不用与其初始确认时的信用风险进行比较，而直接做出该工具的信用风险自初始确认后未显著增加的假定。

如果金融工具的违约风险较低，债务人在短期内履行其合同现金流量义务的能力很强，并且即便较长时期内经济形势和经营环境存在不利变化但未必一定降低借款人履行其合同现金流量义务的能力，该金融工具被视为具有较低的信用风险。

（2）应收款项、租赁应收款计量损失准备的方法

①不包含重大融资成分的应收款项。对于由《企业会计准则第14号——收入》规范的交易形成的不含重大融资成分的应收款项，本公司采用简化方法，即始终按整个存续期预期信用损失计量损失准备。

根据金融工具的性质，本公司以单项金融资产或金融资产组合为基础评估信用风险是否显著增加。本公司根据信用风险特征将应收票据和应收账款划分为若干组合，在组合基础上计算预期信用损失，确定组合的依据如下：

应收账款组合1：政府部门、国有企业及融资租赁保证金

应收账款组合2：其他款项

应收账款组合3：应收合并范围内公司款项

对于划分为组合1的应收账款，本公司参考历史信用损失经验，结合当前状况以及对未来经济状况的预测，具有较低信用风险，按0.30%计提比例计提坏账。

对于划分为组合2的应收账款，本公司参考历史信用损失经验，结合当前状况及对未来经济状况的预测，编制应收账款账龄与整个存续期预期信用损失率对照表，计算预期信用损失。具体如下：

账 龄	应收账款计提比例（%）
1年以内（含1年）	0.30
1至2年	5.00
2至3年	10.00
3至4年	20.00
4至5年	50.00
5年以上	100.00

对于划分为组合3的应收账款，本公司参考历史信用损失经验，结合当前状况以及对未来经济状况的预测，具有较低信用风险，不计提坏账准备。

（3）其他金融资产计量损失准备的方法

对于除上述以外的金融资产，如：债权投资、其他债权投资、其他应收款、除租赁应收款以外的长期应收款等，本公司按照一般方法，即“三阶段”模型计量损失准备。

本公司根据款项性质将其他应收款划分为若干组合，在组合基础上计算预期信用损失，确定组合的依据如下：

其他应收款组合1：政府部门、国有企业及融资租赁保证金

其他应收款组合2：其他款项

其他应收款组合3：应收合并范围内公司款项

对于划分为组合1的其他应收款，除存在客观证据表明本公司将无法按其他应收款项的原有条款收回款项外，按0.30%计提比例计提坏账。

对于划分为组合2的其他应收款，本公司参考历史信用损失经验，结合当前状况及对未来经济状况的预测，编制其他应收款账龄与整个存续期预期信用损失率对照表，计算预期信用损失。初始确认时所确定的预期信用损失率如下：

账 龄	其他应收款计提比例（%）
1年以内（含1年）	0.30
1至2年	5.00
2至3年	10.00
3至4年	20.00
4至5年	50.00
5年以上	100.00

对于划分为组合3的其他应收款，除存在客观证据表明本公司将无法按其他应收款项的原有条款收回款项外，不对其计提坏账准备。

2. 预期信用损失的会计处理方法

为反映金融工具的信用风险自初始确认后的变化，本公司在每个资产负债表日重新计量预期信用损失，由此形成的损失准备的增加或转回金额，应当作为减值损失或利得计入当期损益，并根据金融工具的种类，抵减该金融资产在资产负债表中列示的账面价值或计入预计负债（贷款承诺或财务担保合同）或计入其他综合收益（以公允价值计量且其变动计入其他综合收益的债权投资）。

(十一) 存货

1. 存货的分类

存货是指本公司在日常活动中持有以备出售的产成品或商品、处在生产过程中的在产品、在生产过程或提供劳务过程中耗用的材料和物料等。主要包括原材料、在产品、库存商品、低值易耗品、土地、开发成本等。

2. 发出存货的计价方法

存货发出时，采取加权平均法确定其发出的实际成本。

3. 存货跌价准备的计提方法

资产负债表日，存货按照成本与可变现净值孰低计量，并按单个存货项目计提存货跌价准备，但对于数量繁多、单价较低的存货，按照存货类别计提存货跌价准备。

4. 存货的盘存制度

本公司的存货盘存制度为永续盘存制。

5. 低值易耗品和包装物的摊销方法

低值易耗品和包装物采用一次转销法摊销。

(十二) 合同资产和合同负债

1. 合同资产

本公司将已向客户转让商品或服务而有权收取对价的权利(且该权利取决于时间流逝之外的其他因素)作为合同资产列示。合同资产的减值准备计提参照金融工具预期信用损失法。对于不包含重大融资成分的合同资产，本公司采用简化方法计量损失准备。对于包含重大融资成分的合同资产，本公司按照一般方法计量损失准备。

合同资产发生减值损失，按应减记金额，借记“资产减值损失”，贷记合同资产减值准

备；转回已计提的资产减值准备时，做相反分录。

2. 合同负债

本公司将已收或应收客户对价而应向客户转让商品或提供服务的义务列示为合同负债。

本公司将同一合同下的合同资产和合同负债以净额列示。

(十三) 长期股权投资

1. 初始投资成本确定

对于企业合并取得的长期股权投资，如为同一控制下的企业合并，应当在合并日按照被合并方所有者权益在最终控制方合并财务报表中的账面价值的份额作为长期股权投资的初始投资成本；非同一控制下的企业合并，按照购买日确定的合并成本作为长期股权投资的初始投资成本；以支付现金取得的长期股权投资，初始投资成本为实际支付的购买价款；以发行权益性证券取得的长期股权投资，初始投资成本为发行权益性证券的公允价值；通过债务重组取得的长期股权投资，其初始投资成本按照《企业会计准则第12号——债务重组》的有关规定确定；非货币性资产交换取得的长期股权投资，初始投资成本按照《企业会计准则第7号——非货币性资产交换》的有关规定确定。

2. 后续计量及损益确认方法

本公司能够对被投资单位实施控制的长期股权投资采用成本法核算，对联营企业和合营企业的长期股权投资采用权益法核算。本公司对联营企业的权益性投资，其中一部分通过风险投资机构、共同基金、信托公司或包括投连险基金在内的类似主体间接持有的，无论以上主体是否对这部分投资具有重大影响，本公司按照《企业会计准则第22号——金融工具确认和计量》的有关规定处理，并对其余部分采用权益法核算。

3. 确定对被投资单位具有共同控制、重大影响的依据

对被投资单位具有共同控制，是指对某项安排的回报产生重大影响的活动必须经过分享控制权的参与方一致同意后才能决策，包括商品或劳务的销售和购买、金融资产的管理、资产的购买和处置、研究与开发活动以及融资活动等；对被投资单位具有重大影响，是指当持有被投资单位20%以上至50%的表决权资本时，具有重大影响。或虽不足20%，但符合下列条件之一时，具有重大影响：在被投资单位的董事会或类似的权力机构中派有代表；参与被投资单位的政策制定过程；向被投资单位派出管理人员；被投资单位依赖投资公司的技术或技术资料；与被投资单位之间发生重要交易。

(十四) 投资性房地产

本公司投资性房地产的类别，包括出租的土地使用权、出租的建筑物、持有并准备增值后转让的土地使用权。投资性房地产按照成本进行初始计量，采用成本模式进行后续计量。

本公司投资性房地产中出租的建筑物采用年限平均法计提折旧，具体核算政策与固定资产部分相同。投资性房地产中出租的土地使用权、持有并准备增值后转让的土地使用权采用直线法摊销，具体核算政策与无形资产部分相同。

(十五) 固定资产

1. 固定资产确认条件

固定资产指为生产商品、提供劳务、出租或经营管理而持有的，使用寿命超过一个会计年度的有形资产。同时满足以下条件时予以确认：与该固定资产有关的经济利益很可能流入企业；该固定资产的成本能够可靠地计量。

2. 固定资产分类和折旧方法

本公司固定资产主要分为：房屋及建筑物、运输设备、其他设备等；折旧方法采用年限平均法。根据各类固定资产的性质和使用情况，确定固定资产的使用寿命和预计净残值。并在年度终了，对固定资产的使用寿命、预计净残值和折旧方法进行复核，如与原先估计数存在差异的，进行相应的调整。除已提足折旧仍继续使用的固定资产和单独计价入账的土地之外，本公司对所有固定资产计提折旧。

资产类别	预计使用寿命（年）	预计净残值率（%）	年折旧率（%）
房屋及建筑物	8-50	3-5	1.90-12.12
运输设备	5-10	3-5	9.50-19.40
其他设备	5-15	3-5	6.33-19.40

(十六) 在建工程

本公司在建工程分为自营方式建造和出包方式建造两种。在建工程在工程完工达到预定可使用状态时，结转固定资产。预定可使用状态的判断标准，应符合下列情况之一：固定资产的实体建造（包括安装）工作已经全部完成或实质上已经全部完成；已经试生产或试运行，并且其结果表明资产能够正常运行或能够稳定地生产出合格产品，或者试运行结果表明其能够正常运转或营业；该项建造的固定资产上的支出金额很少或者几乎不再发生；所购建的固定资产已经达到设计或合同要求，或与设计或合同要求基本相符。

(十七) 借款费用

1. 借款费用资本化的确认原则

本公司发生的借款费用，可直接归属于符合资本化条件的资产的购建或者生产的，予以资本化，计入相关资产成本；其他借款费用，在发生时根据其发生额确认为费用，计入当期损益。符合资本化条件的资产，是指需要经过相当长时间的购建或者生产活动才能达到预定可使用或者可销售状态的固定资产、投资性房地产和存货等资产。

2. 资本化金额计算方法

资本化期间，是指从借款费用开始资本化时点到停止资本化时点的期间。借款费用暂停资本化的期间不包括在内。在购建或生产过程中发生非正常中断、且中断时间连续超过3个月的，应当暂停借款费用的资本化。

借入专门借款，按照专门借款当期实际发生的利息费用，减去将尚未动用的借款资金存入银行取得的利息收入或进行暂时性投资取得的投资收益后的金额确定；占用一般借款按照累计资产支出超过专门借款部分的资产支出加权平均数乘以所占用一般借款的资本化率计算确定，资本化率为一般借款的加权平均利率；借款存在折价或溢价的，按照实际利率法确定每一会计期间应摊销的折价或溢价金额，调整每期利息金额。

实际利率法是根据借款实际利率计算其摊余折价或溢价或利息费用的方法。其中实际利率是借款在预期存续期间的未来现金流量，折现为该借款当前账面价值所使用的利率。

(十八) 无形资产

1. 无形资产的计价方法

本公司无形资产按照成本进行初始计量。购入的无形资产，按实际支付的价款和相关支出作为实际成本。投资者投入的无形资产，按投资合同或协议约定的价值确定实际成本，但合同或协议约定价值不公允的，按公允价值确定实际成本。自行开发的无形资产，其成本为达到预定用途前所发生的支出总额。

本公司无形资产后续计量方法分别为：使用寿命有限无形资产采用直线法摊销，并在年度终了，对无形资产的使用寿命和摊销方法进行复核，如与原先估计数存在差异的，进行相应的调整；使用寿命不确定的无形资产不摊销，但在年度终了，对使用寿命进行复核，当有确凿证据表明其使用寿命是有限的，则估计其使用寿命，按直线法进行摊销。

使用寿命有限的无形资产摊销方法如下：

资产类别	使用寿命（年）	摊销方法
土地使用权	45-50	直线法
地下车库经营权	50-70	直线法

2. 使用寿命不确定的判断依据

本公司将无法预见该资产为公司带来经济利益的期限，或使用期限不确定的无形资产确认为使用寿命不确定的无形资产。使用寿命不确定的判断依据为：来源于合同性权利或其他法定权利，但合同规定或法律规定无明确使用年限；综合同行业情况或相关专家论证等，仍无法判断无形资产为公司带来经济利益的期限。

每年年末，对使用寿命不确定的无形资产的使用寿命进行复核，主要采取自下而上的方式，由无形资产使用相关部门进行基础复核，评价使用寿命不确定判断依据是否存在变化等。

(十九) 长期资产减值

长期股权投资、采用成本模式计量的投资性房地产、固定资产、在建工程、采用成本模式计量的生产性生物资产、油气资产、无形资产等长期资产于资产负债表日存在减值迹象的，进行减值测试。减值测试结果表明资产的可收回金额低于其账面价值的，按其差额计提减值准备并计入减值损失。

可收回金额为资产的公允价值减去处置费用后的净额与资产预计未来现金流量的现值两者之间的较高者。资产减值准备按单项资产为基础计算并确认，如果难以对单项资产的可收回金额进行估计的，以该资产所属的资产组确定资产组的可收回金额。资产组是能够独立产生现金流入的最小资产组合。

在财务报表中单独列示的商誉，无论是否存在减值迹象，至少每年进行减值测试。减值测试时，商誉的账面价值分摊至预期从企业合并的协同效应中受益的资产组或资产组组合。测试结果表明包含分摊的商誉的资产组或资产组组合的可收回金额低于其账面价值的，确认相应的减值损失。减值损失金额先抵减分摊至该资产组或资产组组合的商誉的账面价值，再根据资产组或资产组组合中除商誉以外的其他各项资产的账面价值所占比重，按比例抵减其他各项资产的账面价值。

上述资产减值损失一经确认，以后期间不予转回价值得以恢复的部分。

(二十) 长期待摊费用

本公司长期待摊费用是指已经支出，但受益期限在一年以上（不含一年）的各项费用。长期待摊费用按费用项目的受益期限分期摊销。若长期待摊的费用项目不能使以后会计期间受益，则将尚未摊销的该项目的摊余价值全部转入当期损益。

(二十一) 职工薪酬

职工薪酬，是指本公司为获得职工提供的服务或解除劳动关系而给予的各种形式的报酬

或补偿。职工薪酬主要包括短期薪酬、离职后福利、辞退福利和其他长期职工福利。

1. 短期薪酬

在职工为本公司提供服务的会计期间，将实际发生的短期薪酬确认为负债，并计入当期损益，企业会计准则要求或允许计入资产成本的除外。本公司发生的职工福利费，在实际发生时根据实际发生额计入当期损益或相关资产成本。职工福利费为非货币性福利的，按照公允价值计量。本公司为职工缴纳的医疗保险费、工伤保险费、生育保险费等社会保险费和住房公积金，以及按规定提取的工会经费和职工教育经费，在职工提供服务的会计期间，根据规定的计提基础和计提比例计算确定相应的职工薪酬金额，并确认相应负债，计入当期损益或相关资产成本。

2. 离职后福利

本公司在职工提供服务的会计期间，根据设定提存计划计算的应缴存金额确认为负债，并计入当期损益或相关资产成本。根据预期累计福利单位法确定的公式将设定受益计划产生的福利义务归属于职工提供服务的期间，并计入当期损益或相关资产成本。

3. 辞退福利

本公司向职工提供辞退福利时，在下列两者孰早日确认辞退福利产生的职工薪酬负债，并计入当期损益：本公司不能单方面撤回因解除劳动关系计划或裁减建议所提供的辞退福利时；本公司确认与涉及支付辞退福利的重组相关的成本或费用时。

4. 其他长期职工福利

本公司向职工提供的其他长期职工福利，符合设定提存计划条件的，应当按照有关设定提存计划的规定进行处理；除此外，根据设定受益计划的有关规定，确认和计量其他长期职工福利净负债或净资产。

(二十二) 预计负债

当与或有事项相关的义务是公司承担的现时义务，且履行该义务很可能导致经济利益流出，同时其金额能够可靠地计量时确认该义务为预计负债。本公司按照履行相关现时义务所需支出的最佳估计数进行初始计量，如所需支出存在一个连续范围，且该范围内各种结果发生的可能性相同，最佳估计数按照该范围内的中间值确定；如涉及多个项目，按照各种可能结果及相关概率计算确定最佳估计数。

资产负债表日应当对预计负债账面价值进行复核，有确凿证据表明该账面价值不能真实反映当前最佳估计数，应当按照当前最佳估计数对该账面价值进行调整。

(二十三)收入

本公司在履行了合同中的履约义务，即在客户取得相关商品或服务控制权时，按照分摊至该项履约义务的交易价格确认收入。取得相关商品控制权，是指能够主导该商品的使用并从中获得几乎全部的经济利益。履约义务是指合同中本公司向客户转让可明确区分商品的承诺。交易价格是指本公司因向客户转让商品而预期有权收取的对价金额，不包括代第三方收取的款项以及本公司预期将退还给客户的款项。

履约义务是在某一时段内履行、还是在某一时点履行，取决于合同条款及相关法律规定。如果履约义务是在某一时段内履行的，则本公司按照履约进度确认收入。否则，本公司于客户取得相关资产控制权的某一时点确认收入。

1. 销售商品合同

本公司与客户之间的销售商品合同通常仅包含转让商品的履约义务。本公司转让商品的履约义务不满足在某一时段内履行的三个条件，所以本公司通常在综合考虑了下列因素的基础上，在到货验收完成时点确认收入：取得商品的现时收款权利、商品所有权上的主要风险和报酬的转移、商品的法定所有权的转移、商品实物资产的转移、客户接受该商品。

2. 提供服务合同

本公司与客户之间的提供服务合同通常包含维护保障服务、运维服务、工程服务等履约义务，由于本公司履约的同时客户即取得并消耗本集团履约所带来的经济利益，本公司将其作为在某一时段内履行的履约义务，按照履约进度确认收入。对于有明确的产出指标的服务合同，比如维护保障服务、运维服务等，本公司按照产出法确定提供服务的履约进度；对于少量产出指标无法明确计量的合同，采用投入法确定提供服务的履约进度。

(二十四)合同成本

本公司的合同成本包括为取得合同发生的增量成本及合同履约成本。为取得合同发生的增量成本（“合同取得成本”）是指不取得合同就不会发生的成本。该成本预期能够收回的，本公司将其作为合同取得成本确认为一项资产。

本公司为履行合同发生的成本，不属于存货等其他企业会计准则规范范围且同时满足下列条件的，作为合同履约成本确认为一项资产：

1. 该成本与一份当前或预期取得的合同直接相关，包括直接人工、直接材料、制造费用（或类似费用）、明确由用户承担的成本以及仅因该合同而发生的其他成本；
2. 该成本增加了本公司未来用于履行履约义务的资源；

3. 该成本预期能够收回。

本公司将确认为资产的合同履约成本，初始确认时摊销期限不超过一年或一个正常营业周期的，在资产负债表计入“存货”项目；初始确认时摊销期限在一年或一个正常营业周期以上的，在资产负债表中计入“其他非流动资产”项目。

本公司将确认为资产的合同取得成本，初始确认时摊销期限不超过一年或一个正常营业周期的，在资产负债表计入“其他流动资产”项目；初始确认时摊销期限在一年或一个正常营业周期以上的，在资产负债表中计入“其他非流动资产”项目。

本公司对合同取得成本、合同履约成本确认的资产（以下简称“与合同成本有关的资产”）采用与该资产相关的商品收入确认相同的基础进行摊销，计入当期损益。取得合同的增量成本形成的资产的摊销年限不超过一年的，在发生时计入当期损益。

与合同成本有关的资产的账面价值高于下列两项的差额时，本公司将超出部分计提减值准备并确认为资产减值损失：

1. 因转让与该资产相关的商品预期能够取得的剩余对价；
2. 为转让该相关商品估计将要发生的成本。

以前期间减值的因素之后发生变化，使得前述两项差额高于该资产账面价值的，应当转回原已计提的资产减值准备，并计入当期损益，但转回后的资产账面价值不超过假定不计提减值准备情况下该资产在转回日的账面价值。

（二十五）政府补助

1. 政府补助的类型及会计处理

政府补助是指本公司从政府无偿取得的货币性资产或非货币性资产（但不包括政府作为所有者投入的资本）。政府补助为货币性资产的，应当按照收到或应收的金额计量。政府补助为非货币性资产的，应当按照公允价值计量；公允价值不能可靠取得的，按照名义金额计量。

与日常活动相关的政府补助，按照经济业务实质，计入其他收益。与日常活动无关的政府补助，计入营业外收入。

政府文件明确规定用于购建或以其他方式形成长期资产的政府补助，确认为与资产相关的政府补助。政府文件未明确规定补助对象的，能够形成长期资产的，与资产价值相对应的政府补助部分作为与资产相关的政府补助，其余部分作为与收益相关的政府补助；难以区分的，将政府补助整体作为与收益相关的政府补助。与资产相关的政府补助确认为递延收益。

确认为递延收益的金额，在相关资产使用寿命内按照合理、系统的方法分期计入当期损益。

除与资产相关的政府补助之外的政府补助，确认为与收益相关的政府补助。与收益相关的政府补助用于补偿企业以后期间的相关费用或损失的，确认为递延收益，并在确认相关费用的期间，计入当期损益；用于补偿企业已发生的相关费用或损失的，直接计入当期损益。

本公司取得政策性优惠贷款贴息，财政将贴息资金拨付给贷款银行，由贷款银行以政策性优惠利率向本公司提供贷款的，以实际收到的借款金额作为借款的入账价值，按照借款本金和该政策性优惠利率计算相关借款费用；财政将贴息资金直接拨付给本公司的，本公司将对应的贴息冲减相关借款费用。

2. 政府补助确认时点

政府补助在满足政府补助所附条件并能够收到时确认。按照应收金额计量的政府补助，在期末有确凿证据表明能够符合财政扶持政策规定的相关条件且预计能够收到财政扶持资金时予以确认。除按照应收金额计量的政府补助外的其他政府补助，在实际收到补助款项时予以确认。

(二十六) 递延所得税资产和递延所得税负债

1. 根据资产、负债的账面价值与其计税基础之间的差额（未作为资产和负债确认的项目按照税法规定可以确定其计税基础的，确定该计税基础为其差额），按照预期收回该资产或清偿该负债期间的适用税率计算确认递延所得税资产或递延所得税负债。

2. 递延所得税资产的确认以很可能取得用来抵扣可抵扣暂时性差异的应纳税所得额为限。资产负债表日，有确凿证据表明未来期间很可能获得足够的应纳税所得额用来抵扣可抵扣暂时性差异的，确认以前会计期间未确认的递延所得税资产。如未来期间很可能无法获得足够的应纳税所得额用以抵扣递延所得税资产的，则减记递延所得税资产的账面价值。

3. 对与子公司及联营企业投资相关的应纳税暂时性差异，确认递延所得税负债，除非本公司能够控制暂时性差异转回的时间且该暂时性差异在可预见的未来很可能不会转回。对与子公司及联营企业投资相关的可抵扣暂时性差异，当该暂时性差异在可预见的未来很可能转回且未来很可能获得用来抵扣可抵扣暂时性差异的应纳税所得额时，确认递延所得税资产。

(二十七) 租赁

1. 租入资产的会计处理

在租赁期开始日，本公司对除短期租赁和低价值资产租赁以外的租赁确认使用权资产和租赁负债，并在租赁期内分别确认折旧费用和利息费用。

本公司在租赁期内各个期间采用直线法，将短期租赁和低价值资产租赁的租赁付款额计入当期费用。

（1）使用权资产

使用权资产，是指承租人可在租赁期内使用租赁资产的权利。在租赁期开始日。使用权资产按照成本进行初始计量。该成本包括：①租赁负债的初始计量金额；②在租赁期开始日或之前支付的租赁付款额，存在租赁激励的，扣除已享受的租赁激励相关金额；③承租人发生的初始直接费用；④承租人为拆卸及移除租赁资产、复原租赁资产所在场地或将租赁资产恢复至租赁条款约定状态预计将发生的成本。

本公司使用权资产折旧采用年限平均法分类计提。对于能合理确定租赁期届满时将会取得租赁资产所有权的，在租赁资产预计剩余使用寿命内计提折旧；对于无法合理确定租赁期届满时将会取得租赁资产所有权的，在租赁期与租赁资产剩余使用寿命两者孰短的期间内计提折旧。

本公司按照《企业会计准则第8号——资产减值》的相关规定来确定使用权资产是否已发生减值并进行会计处理。

（2）租赁负债

租赁负债按照租赁期开始日尚未支付的租赁付款额的现值进行初始计量。租赁付款额包括：①固定付款额（包括实质固定付款额），存在租赁激励的，扣除租赁激励相关金额；②取决于指数或比率的可变租赁付款额；③根据承租人提供的担保余值预计应支付的款项；④购买选择权的行权价格，前提是承租人合理确定将行使该选择权；⑤行使终止租赁选择权需支付的款项，前提是租赁期反映出承租人将行使终止租赁选择权。

本公司采用租赁内含利率作为折现率；如果无法合理确定租赁内含利率的，则采用本公司的增量借款利率作为折现率。本公司按照固定的周期性利率计算租赁负债在租赁期内各期间的利息费用，并计入财务费用。该周期性利率是指公司所采用的折现率或修订后的折现率。

未纳入租赁负债计量的可变租赁付款额在实际发生时计入当期损益。

当本公司对续租选择权、终止租赁选择权或者购买选择权的评估结果发生变化的，则按变动后的租赁付款额和修订后的折现率计算的现值重新计量租赁负债，并相应调整使用权资产的账面价值。当实质租赁付款额、担保余值预计的应付金额或者取决于指数或比率的可变租赁付款额发生变动的，则按变动后的租赁付款额和原折现率计算的现值重新计量租赁负债，并相应调整使用权资产的账面价值。

2. 出租资产的会计处理

(1) 经营租赁会计处理

本公司在租赁期内各个期间采用直线法，将经营租赁的租赁收款额确认为租金收入。本公司将发生的与经营租赁有关的初始直接费用予以资本化，在租赁期内按照与租金收入相同的确认基础分期计入当期收益。

(2) 融资租赁会计处理

本公司在租赁开始日，将应收融资租赁款，未担保余值之和与其现值的差额确认为未实现融资收益，在将来收到租金的各期间内确认为租赁收入。本公司发生的与出租交易相关的初始直接费用，计入应收融资租赁款的初始入账价值中。

(二十八) 主要会计政策变更、会计估计变更的说明

1. 会计政策变更及依据

财政部于2021年12月30日发布了《企业会计准则解释第15号》（财会〔2021〕35号，以下简称“解释第15号”），2022年11月30日公布了《企业会计准则解释第16号》（财会〔2022〕31号，以下简称“解释第16号”）。

本公司自2022年1月1日起执行“解释第15号”、“解释第16号”。

2. 会计政策变更的影响

本公司执行“解释第15号”、“解释第16号”未对财务状况和经营成果产生重大影响。

四、税项

(一) 主要税种及税率

税种	计税依据	税率
增值税	按销项税扣除当期允许抵扣的进项税后的差额缴纳	3%、6%、9%
城市维护建设税	按应缴纳流转税、经审批的免抵增值税额计缴	7%
教育费附加	按应缴纳流转税、经审批的免抵增值税额计缴	3%
企业所得税	按应纳税所得额及相应的税率计提并缴纳	25%

(二) 税收优惠及批文

1. 公司对于收到的项目代建收入、土地整理收入等财政性资金，依据宜昌市夷陵区地税局《关于湖北夷陵经济发展集团有限公司税收政策有关问题的复函》、宜昌市夷陵区财政局《关于湖北夷陵经济发展集团有限公司财政性资金不予征税的批复》等未计征企业所得税。

公司子公司宜昌夷陵城市发展有限公司从事的政府市政基础设施建设业务所取得的基础设施代建收入、项目管理收入、财政补贴等应计入收入总额的财政性资金，可比照《财政部国家税务总局关于专项用途财政性资金有关企业所得税处理问题的通知》（财税〔2011〕70号）免征企业所得税。

2.《财政部 国家税务总局关于实施小微企业普惠性税收减免政策的通知》（财税〔2019〕13号）对小型微利企业年应纳税所得额不超过100.00万元的部分，减按25%计入应纳税所得额，按20%的税率缴纳企业所得税；对年应纳税所得额超过100.00万元但不超过300.00万元的部分，减按50%计入应纳税所得额，按20%的税率缴纳企业所得税。

五、合并财务报表重要项目注释

（一）货币资金

类 别	期末余额	期初余额
库存现金	19.95	43,997.29
银行存款	1,300,740,091.89	1,662,046,111.36
其他货币资金	36,206,790.69	52,884,766.46
合 计	1,336,946,902.53	1,714,974,875.11

其他货币资金明细如下：

类 别	期末余额
保证金	36,206,643.24
其他	147.45
合 计	36,206,790.69

（二）应收票据

项 目	期末余额	期初余额
银行承兑汇票	9,000,000.00	2,120,000.00
合 计	9,000,000.00	2,120,000.00

（三）应收账款

1. 按账龄披露

账 龄	期末余额	期初余额
1年以内	553,185,459.26	266,732,694.44

账 龄	期末余额	期初余额
1至2年	115,525,516.71	256,190,929.77
2至3年	84,454,746.91	53,574,970.48
3至4年	52,065,173.00	52,841,426.00
4至5年	45,743,173.00	1,530,134.42
5年以上	2,275,348.09	1,289,864.67
减：坏账准备	9,157,565.61	5,816,559.84
合 计	844,091,851.36	626,343,459.94

2. 按坏账计提方法分类披露

类 别	期末余额			
	账面余额		坏账准备	
	金额	比例 (%)	金额	计提比例 (%)
按单项评估计提坏账准备的应收账款				
按组合计提坏账准备的应收账款	853,249,416.97	100.00	9,157,565.61	1.07
其中：组合1：政府部门、国有企业及融资租赁保证金	761,563,994.28	89.25		
组合2：其他款项	91,685,422.69	10.75	9,157,565.61	9.99
合 计	853,249,416.97	100.00	9,157,565.61	1.07

类 别	期初余额			
	账面余额		坏账准备	
	金额	比例 (%)	金额	计提比例 (%)
按单项评估计提坏账准备的应收账款				
按组合计提坏账准备的应收账款	632,160,019.78	100.00	5,816,559.84	0.92
其中：组合1：政府部门、国有企业及融资租赁保证金	584,796,202.86	92.51		
组合2：其他款项	47,363,816.92	7.49	5,816,559.84	12.28
合 计	632,160,019.78	100.00	5,816,559.84	0.92

(1) 按组合计提坏账准备的应收账款

①组合1：政府部门、国有企业及融资租赁保证金

账 龄	期末余额			期初余额		
	账面余额	计提比例 (%)	坏账准备	账面余额	计提比例 (%)	坏账准备
1年以内	477,666,691.26			229,844,454.39		
1至2年	106,276,171.38			254,269,225.17		
2至3年	83,962,527.34			50,691,049.21		
3至4年	49,218,356.21			47,331,126.00		

账龄	期末余额			期初余额		
	账面余额	计提比例 (%)	坏账准备	账面余额	计提比例 (%)	坏账准备
4至5年	42,279,900.00			1,530,134.42		
5年以上	2,160,348.09			1,130,213.67		
合计	761,563,994.28			584,796,202.86		

②组合2：其他款项

账龄	期末余额			期初余额		
	账面余额	计提比例 (%)	坏账准备	账面余额	计提比例 (%)	坏账准备
1年以内	75,518,768.00	5.00	3,775,938.40	36,888,240.05	5.00	1,844,412.00
1至2年	9,249,345.33	10.00	924,934.54	1,921,704.60	10.00	192,170.46
2至3年	492,219.57	30.00	147,665.87	2,883,921.27	30.00	865,176.38
3至4年	2,846,816.79	50.00	1,423,408.40	5,510,300.00	50.00	2,755,150.00
4至5年	3,463,273.00	80.00	2,770,618.40			
5年以上	115,000.00	100.00	115,000.00	159,651.00	100.00	159,651.00
合计	91,685,422.69	9.99	9,157,565.61	47,363,816.92	12.28	5,816,559.84

3. 坏账准备情况

类别	期初余额	本期变动金额				期末余额
		计提	收回或转回	核销	其他变动	
应收账款	5,816,559.84	4,052,395.22			-711,389.45	9,157,565.61

注：其他变动系宜昌市夷陵区政府国有资产监督管理局将子公司无偿划出所致。

4. 按欠款方归集的期末余额前五名的应收账款情况

单位名称	期末余额	占应收账款期末余额合计数的比例 (%)	坏账准备期末余额
宜昌市夷陵区财政局	279,925,422.27	32.81	
宜昌市夷陵区房产管理局	203,378,000.00	23.84	
宜昌市夷陵区交通运输局	197,135,963.43	23.10	
宜昌恒裕集团房地产开发有限公司破产管理人	49,998,002.00	5.86	2,499,900.10
宜昌市夷陵区公路建设养护中心	29,978,401.24	3.51	
合计	760,415,788.94	89.12	2,499,900.10

(四) 预付款项

1. 预付款项按账龄列示

账 龄	期末余额		期初余额	
	金额	比例(%)	金额	比例(%)
1年以内	49,448,791.74	3.80	45,088,867.26	3.51
1至2年	14,567,788.88	1.12	129,772,986.58	10.12
2至3年	129,772,986.21	9.97	450,308,497.17	35.11
3年以上	1,107,650,518.99	85.11	657,400,266.25	51.26
合 计	1,301,440,085.82	100.00	1,282,570,617.26	100.00

账龄超过1年且金额重要的预付款项情况

债权单位	债务单位	期末余额	账龄	未结算原因
湖北夷陵经济发展集团有限公司	宜昌市夷陵区东城城乡统筹发展试验区财政分局	866,622,201.71	1-3年、3年以上	尚未结算
湖北夷陵经济发展集团有限公司	宜昌市夷陵区小溪塔街道办事处财政所（夷陵区棚户区改造办公室）	274,586,499.80	2-3年、4年以上	尚未结算
宜昌夷陵城市发展有限公司	湖北夷陵经济开发区管理委员会	50,000,000.00	3年以上	尚未结算
宜昌夷陵城市发展有限公司	宜昌市夷陵区小溪塔街道办事处	13,000,000.00	3年以上	尚未结算
湖北夷陵经济发展集团有限公司	宜昌梅泽劳务派遣有限公司	12,069,348.00	2年以上	尚未结算
宜昌夷陵城市发展有限公司	宜昌兴达市政工程有限公司	10,000,000.00	2-3年	尚未结算
合 计		1,226,278,049.51	——	

2. 预付款项金额前五名单位情况

单位名称	期末余额	占预付款项期末余额合计数的比例(%)
宜昌市夷陵区东城城乡统筹发展试验区财政分局	877,085,584.11	67.39
宜昌市夷陵区小溪塔街道办事处财政所	274,586,499.80	21.10
湖北夷陵经济开发区管理委员会	50,000,000.00	3.84
宜昌三峡置业集团有限公司	21,936,839.85	1.69
宜昌恒裕集团房地产开发有限公司破产管理人	17,083,583.00	1.31
合 计	1,240,692,506.76	95.33

(五) 其他应收款

项 目	期末余额	期初余额
应收利息		101,149,131.40
应收股利		
其他应收款项	3,093,344,219.97	2,864,616,754.92
减：坏账准备	56,773,683.88	58,678,237.90
合 计	3,036,570,536.09	2,907,087,648.42

1. 其他应收款项

(1) 按款项性质披露

款项性质	期末余额	期初余额
往来款	2,999,666,219.97	2,211,835,754.92
押金及保证金	93,678,000.00	652,781,000.00
减：坏账准备	56,773,683.88	58,678,237.90
合计	3,036,570,536.09	2,805,938,517.02

(2) 按账龄披露

账 龄	期末余额	期初余额
1 年以内	1,670,151,532.47	1,056,182,356.02
1 至 2 年	364,070,873.58	787,878,881.08
2 至 3 年	175,337,530.73	369,758,711.85
3 至 4 年	308,730,185.05	213,520,365.04
4 至 5 年	186,143,652.76	397,458,512.82
5 年以上	388,910,445.38	39,817,928.11
减：坏账准备	56,773,683.88	58,678,237.90
合 计	3,036,570,536.09	2,805,938,517.02

(3) 坏账准备计提情况

坏账准备	第一阶段	第二阶段	第三阶段	合计
	未来 12 个月预期信用损失	整个存续期预期信用损失（未发生信用减值）	整个存续期预期信用损失（已发生信用减值）	
2022年1月1日余额	7,743,504.89		50,934,733.01	58,678,237.90
本期计提	42,773,756.61			42,773,756.61
其他变动	-471,678.80		-44,206,631.83	-44,678,310.63
2022年12月31日余额	50,045,582.70		6,728,101.18	56,773,683.88

注：其他变动系宜昌市夷陵区政府国有资产监督管理局将子公司无偿划出所致。

(4) 按欠款方归集的期末余额前五名的其他应收款项情况

债务人名称	款项性质	期末余额	账龄	占其他应收款项期末余额合计数的比例(%)	坏账准备余额
宜昌夷陵城市建设投资有限公司	往来款	847,597,562.58	1 年以内	27.40	
宜昌市夷陵区财政局	往来款	297,130,583.09	1 年以内	9.61	
宜昌市夷陵区平湖小额贷款有限责任公司	往来款	223,678,092.00	1 年以内	7.23	

债务人名称	款项性质	期末余额	账龄	占其他应收款项期末余额合计数的比例(%)	坏账准备余额
宜昌市夷陵区自然资源储备利用中心	往来款	197,183,000.00	1-5年	6.37	
宜昌百里荒生态农业旅游开发有限公司	往来款	188,168,624.18	1-3年、5年以上	6.08	13,378,343.12
合计		1,753,757,861.85		56.69	13,378,343.12

(六) 存货

项 目	期末余额			期初余额		
	账面余额	跌价准备	账面价值	账面余额	跌价准备	账面价值
房地产开发产品	2,553,403,358.34		2,553,403,358.34	3,155,679,161.70		3,155,679,161.70
土地使用权	2,984,197,697.62		2,984,197,697.62	1,888,107,525.74		1,888,107,525.74
开发成本	8,484,454,938.19		8,484,454,938.19	7,188,458,598.22		7,188,458,598.22
工程施工	122,399,967.87		122,399,967.87	1,572,663.98		1,572,663.98
粮油储备				61,473,856.00		61,473,856.00
库存商品	759,437.94		759,437.94	1,479,537.04		1,479,537.04
土地整理				16,283,926.23		16,283,926.23
原材料	2,777,500.05		2,777,500.05	2,357,010.53		2,357,010.53
开发产品（信息工程）				981,042.31		981,042.31
低值易耗品	313,156.88		313,156.88	222,801.81		222,801.81
合计	14,148,306,056.89		14,148,306,056.89	12,316,616,123.56		12,316,616,123.56

(七) 其他流动资产

项 目	期末余额	期初余额
代缴税费		1,783.35
预缴税费	66,140,254.95	99,379,725.87
购信达公司债权	75,300,000.00	75,300,000.00
合计	141,440,254.95	174,681,509.22

(八) 长期股权投资

被投资单位	期初余额	减值准 备期初 余额	本期增减变动							减值准 备期末 余额	
			追加投资	减少 投资	权益法下确 认的投资损益	其他综合 收益调整	其他权 益变动	宣告发放 现金股利 或利润	计提减 值准备		其 他
宜昌格致投资有限公司	140,000,000.00										140,000,000.00
湖北西塞国传媒有限公司	812,499.32				29,004.18						841,503.50
宜昌建投经发矿业有限公司	53,913,353.38										53,913,353.38
宜昌诚信工贸有限责任公司	3,503,797.94				1,533,592.26						5,037,390.20
宜昌龙腾矿业有限公司	7,498,195.78				-1,357.15						7,496,838.63
宜昌西部化工有限公司	34,320,067.13				-2,343,754.44						31,976,312.69
湖北城大投资有限公司	4,455,247.04				237,441.29				400,000.00		4,292,688.33
湖北瑞新资产管理有限责任公司	32,145,382.47				2,905,067.82				1,900,000.00		33,150,450.29
宜昌车泰汽车服务有限公司	130,543.67				-5,464.88						125,078.79
宜昌梅林投资管理有限责任公司	7,108,242.73				131,528.33						7,239,771.06
宜昌联夷经发置业有限责任公司	7,116,169.91				-3,941,664.43						3,174,505.48
宜昌中核望江建设项目管理有限公司	3,330,000.00										3,330,000.00
宜昌东湖二手车交易市场有限公司	18,688,599.36				-152,378.24						18,536,221.12
晶日金刚石工业有限公司	43,801,319.59				1,296,497.86						45,097,817.45
宜昌金鑫置业有限公司	25,408,308.04				-2,138,703.21						23,269,604.83
宜昌市夷陵东湖文化中心项目建设管理有限公司	3,567,292.07				-616,979.31						2,950,312.76

被投资单位	期初余额	减值准 备期初 余额	本期增减变动							减值准 备期末 余额		
			追加投资	减少 投资	权益法下确 认的投资损益	其他综合 收益调整	其他权 益变动	宣告发放 现金股利 或利润	计提减 值准备		其 他	
湖北云华乡村文化旅游发展有限公司	10,014,118.19				1,104,568.38						11,118,686.57	
宜昌夷陵日清生态治理有限公司	20,899,830.96				54,752.07						20,954,583.03	
宜昌中核港窑路建设项目管理有限公司	11,535,000.00		5,017,800.00								16,552,800.00	
宜昌夷陵城市建设投资有限公司	2,482,680,671.74				5,751,619.28						2,488,432,291.02	
湖北楚夷新能源投资有限公司			50,000,000.00		22,911.67						50,022,911.67	
合 计	2,910,928,639.32		55,017,800.00		3,866,681.48				2,300,000.00		2,967,513,120.80	

(九) 其他权益工具投资

项 目	期末余额	期初余额	本期确认的 股利收入	累计利得	累计损失	其他综合收 益转入留存 收益的金额	指定为以公允价 值计量且其变动计入 其他综合收益的原 因	其他综合收 益转入留 存收益原因
宜昌夷陵环境治理有限公司	613,720,548.30	613,720,548.30						
湖北三峡农村商业银行	52,000,000.00	52,000,000.00						
宜昌万达地产开发有限公司	6,000,000.00	6,000,000.00						
债权包 1	124,927.97	124,927.97						
宜昌平湖汽修城管理有限公司	9,424,352.66	9,424,352.66						
宜昌民泉供水有限公司	1,090,000.00	1,090,000.00						
债权包 2	11,010,646.89	11,010,646.89						

湖北夷陵经济发展集团有限公司
财务报表附注
2022年1月1日—2022年12月31日

项 目	期末余额	期初余额	本期确认的股利收入	累计利得	累计损失	其他综合收益转入留存收益的金额	指定为以公允价值计量且其变动计入其他综合收益的原因	其他综合收益转入留存收益原因
宜昌磷资产经营有限公司	5,000,000.00	5,000,000.00						
湖北三峡银岭冷链物流股份有限公司	87,410,000.00	87,410,000.00						
宜昌夷陵城发产业投资基金（有限合伙）	73,750,000.00	73,750,000.00						
松滋市绿秀粮油有限责任公司		400,000.00						
宜昌诚功融资担保有限公司	5,000,000.00	5,000,000.00						
湖北昌达太阳山旅游投资有限公司	82,000,000.00	82,000,000.00						
葛洲坝（宜昌）高铁北站新能源产业园开发有限公司	10,000,000.00							
合 计	956,530,475.82	946,930,475.82						

(十) 投资性房地产

1. 按成本法计量的投资性房地产

项 目	房屋及建筑物	合 计
一、账面原值		
1. 期初余额	719,360,487.50	719,360,487.50
2. 本期增加金额	103,428.30	103,428.30
(1) 购置	103,428.30	103,428.30
3. 本期减少金额	8,580,079.29	8,580,079.29
(1) 子公司无偿划出	8,580,079.29	8,580,079.29
4. 期末余额	710,883,836.51	710,883,836.51
二、累计折旧		
1. 期初余额	56,301,287.53	56,301,287.53
2. 本期增加金额	26,296,504.17	26,296,504.17
(1) 计提	26,296,504.17	26,296,504.17
3. 本期减少金额	858,007.93	858,007.93
(1) 子公司无偿划出	858,007.93	858,007.93
4. 期末余额	81,739,783.77	81,739,783.77
三、减值准备		
1. 期初余额		
2. 本期增加金额		
3. 本期减少金额		
4. 期末余额		
四、账面价值		
1. 期末账面价值	629,144,052.74	629,144,052.74
2. 期初账面价值	663,059,199.97	663,059,199.97

注：截止报表日，政府划入的 347 个门面房的权属证书尚在办理过程中，账面价值 312,333,196.21 元。

(十一) 固定资产

类 别	期末余额	期初余额
固定资产	1,269,915,305.22	1,034,766,715.18
固定资产清理		
减：减值准备		
合 计	1,269,915,305.22	1,034,766,715.18

1. 固定资产

(1) 固定资产情况

项 目	房屋及建筑物	机器设备	运输工具	电子设备及其 他	合 计
一、账面原值					
1. 期初余额	1,342,232,430.62	91,748,880.75	7,763,929.47	48,492,650.87	1,490,237,891.71
2. 本期增加金额	341,335,345.00	2,570,608.44	1,568,171.69	9,058,048.03	354,532,173.16
(1) 购置	27,076,745.79	2,570,608.44	1,568,171.69	9,058,048.03	40,273,573.95
(2) 在建工程转入	41,851,646.81				41,851,646.81
(3) 企业合并增加	11,769,085.17				11,769,085.17
(4) 其他非流动资产 转入	260,637,867.23				260,637,867.23
3. 本期减少金额	88,748,861.03	10,956,959.81	640,645.11	10,280,766.39	110,627,232.34
(1) 处置或报废	1,835,363.83	5,129,738.03	514,843.40	1,641,684.55	9,121,629.81
(2) 转在建工程	32,000,637.47				32,000,637.47
(3) 丧失控制权	54,912,859.73	5,827,221.78	125,801.71	8,639,081.84	69,504,965.06
4. 期末余额	1,594,818,914.59	83,362,529.38	8,691,456.05	47,269,932.51	1,734,142,832.53
二、累计折旧					
1. 期初余额	347,775,061.67	70,682,904.29	5,534,124.00	31,479,086.57	455,471,176.53
2. 本期增加金额	52,616,906.75	6,126,633.67	1,282,929.22	5,685,515.87	65,711,985.51
(1) 计提	52,616,906.75	6,126,633.67	1,282,929.22	5,685,515.87	65,711,985.51
3. 本期减少金额	39,055,268.52	9,979,991.63	329,494.62	7,590,879.96	56,955,634.73
(1) 处置或报废	255,685.33	5,051,573.59	209,983.00	1,430,971.19	6,948,213.11
(2) 转在建工程	16,101,619.08				16,101,619.08
(3) 丧失控制权	22,697,964.11	4,928,418.04	119,511.62	6,159,908.77	33,905,802.54
4. 期末余额	361,336,699.90	66,829,546.33	6,487,558.60	29,573,722.48	464,227,527.31
三、减值准备					
1. 期初余额					
2. 本期增加金额					
3. 本期减少金额					
4. 期末余额					
四、账面价值					
1. 期末账面价值	1,233,482,214.69	16,532,983.05	2,203,897.45	17,696,210.03	1,269,915,305.22
2. 期初账面价值	994,457,368.95	21,065,976.46	2,229,805.47	17,013,564.30	1,034,766,715.18

注：截止报表日，尚未办妥权属证书的房屋及建筑物账面价值 921,875,030.45 元。

(十二) 在建工程

类 别	期末余额	期初余额
在建工程项目	1,318,720,116.21	744,712,041.12
工程物资		

类 别	期末余额	期初余额
减：减值准备		
合 计	1,318,720,116.21	744,712,041.12

1. 在建工程项目

(1) 在建工程项目基本情况

项 目	期末余额			期初余额		
	账面余额	减值准 备	账面价值	账面余额	减值 准备	账面价值
天问临时停车场	35,243,560.24		35,243,560.24	3,161,350.30		3,161,350.30
新中船烟机招商项目	23,935,431.85		23,935,431.85	22,495,692.56		22,495,692.56
湖北茶产业技术研究产业园建设 项目-41	3,187,392.93		3,187,392.93	19,545,701.05		19,545,701.05
黄柏河流域绿化生态长廊项目	648,598,517.77		648,598,517.77	567,783,827.71		567,783,827.71
许家冲民俗项目	18,536,451.05		18,536,451.05	12,571,116.41		12,571,116.41
湖北茶产业技术研究产业园	14,445,089.65		14,445,089.65	11,474,980.46		11,474,980.46
自来水工程改造				33,422,117.90		33,422,117.90
地博园项目	37,011,795.94		37,011,795.94	35,253,211.19		35,253,211.19
圈椅淌湿地游客中心连接景区 道路工程	15,193,864.50		15,193,864.50	9,247,628.42		9,247,628.42
森林公园旅游综合开发道路基 础设施建设项目	6,986,726.89		6,986,726.89	5,187,057.46		5,187,057.46
城区供水原水管道工程	35,717,484.77		35,717,484.77			
农村供水保障提升工程项目	18,139,843.70		18,139,843.70			
小溪塔高新技术产业园	248,210,844.39		248,210,844.39			
高铁北站产业园一期	100,231,460.07		100,231,460.07			
同福花园三期（姜家湾三期）	84,162,138.87		84,162,138.87			
其他项目	29,119,513.59		29,119,513.59	24,569,357.66		24,569,357.66
合 计	1,318,720,116.21		1,318,720,116.21	744,712,041.12		744,712,041.12

(十三) 无形资产

1. 无形资产情况

项目	土地使用权	软件	特许权	经营权	合计
一、账面原值：					
1.期初余额	382,579,976.99	1,658,577.65	4,106,056,000.00	1,697,777.30	4,491,992,331.94
2.本期增加金额	5,604,607.45	557,854.01	303,698,368.00	530,941.08	310,391,770.54
（1）购置	5,604,607.45	557,854.01		530,941.08	6,693,402.54

项目	土地使用权	软件	特许权	经营权	合计
(2) 无偿划入			303,698,368.00		303,698,368.00
3.本期减少金额	166,076,541.52	157,461.25	303,698,368.00	-	469,932,370.77
(1) 处置或报废	2,631,983.00				2,631,983.00
(2) 丧失控制权	163,444,558.52	157,461.25	303,698,368.00		467,300,387.77
4.期末余额	222,108,042.92	2,058,970.41	4,106,056,000.00	2,228,718.38	4,332,451,731.71
二、累计折旧					
1.期初余额	44,267,667.05	721,544.02	15,350,000.00	317,753.68	60,656,964.75
2.本期增加金额	4,466,097.09	285,508.51		176,492.12	4,928,097.72
(1) 计提	4,466,097.09	285,508.51		176,492.12	4,928,097.72
3.本期减少金额	12,006,442.93	115,370.51			12,121,813.44
(1) 处置或报废	285,131.49	115,370.51			400,502.00
(2) 丧失控制权	11,721,311.44				11,721,311.44
4.期末余额	36,727,321.21	891,682.02	15,350,000.00	494,245.80	53,463,249.03
三、减值准备					
1.期初余额					
2.本期增加金额					
3.本期减少金额					
4.期末余额					
四、账面价值					
1.期末账面价值	185,380,721.71	1,167,288.39	4,090,706,000.00	1,734,472.58	4,278,988,482.68
2.期初账面价值	338,312,309.94	937,033.63	4,090,706,000.00	1,380,023.62	4,431,335,367.19

(十四) 长期待摊费用

项目	期初余额	本期增加额	本期摊销额	其他减少额	期末余额
担保费	28,620,283.13		2,211,249.96		26,409,033.17
装修、改造费	22,817,573.59		2,463,692.83		20,353,880.76
广告宣传广告牌	1,234,741.60		1,234,741.60		
融资租赁服务费		9,866,666.65			9,866,666.65
合计	52,672,598.32	9,866,666.65	5,909,684.39		56,629,580.58

(十五) 其他非流动资产

类别	期末余额	期初余额
宜林木材公司资产	18,000,000.00	18,000,000.00
原官庄农机学校资产	8,650,000.00	8,650,000.00
香烟寺基地资产	10,000,000.00	10,000,000.00

类 别	期末余额	期初余额
区国资局划入土地房屋资产	42,909,900.00	50,050,300.00
政府划拨地下管廊		260,637,867.23
柑桔示范场（国资划拨）		256,804,236.00
水果示范场（国资划拨）		159,961,932.00
合 计	79,559,900.00	764,104,335.23

(十六)短期借款

借款条件	期末余额	期初余额
质押借款		174,105,250.00
保证借款	59,500,000.00	40,000,000.00
信用借款	19,000,000.00	30,000,000.00
抵押借款	200,000,000.00	
合 计	278,500,000.00	244,105,250.00

注1：公司与子公司之间互提供保证，取得借款 5,950 万元；

注2：公司以子公司宜昌夷陵城市发展有限公司土地作为抵押，向中国光大银行宜昌分行取得借款 1.9 亿元；子公司湖北光源水利电力股份有限公司以不动产作抵押，取得借款 1,000 万元。

(十七)应付票据

项 目	期末余额	期初余额
银行承兑汇票	64,919,400.00	32,000,000.00
商业承兑汇票		19,470,006.13
合 计	64,919,400.00	51,470,006.13

(十八)应付账款

项 目	期末余额	期初余额
1 年以内（含 1 年）	128,324,212.57	65,506,337.68
1 年以上	46,764,502.04	65,705,692.43
合 计	175,088,714.61	131,212,030.11

(十九)预收款项

项 目	期末余额	期初余额
1 年以内（含 1 年）		9,021,951.42
1 年以上		8,642,925.24

项 目	期末余额	期初余额
合 计		17,664,876.66

(二十) 合同负债

项 目	期末余额	期初余额
预收销售款	310,129,610.56	343,973,020.65
合 计	310,129,610.56	343,973,020.65

(二十一) 应付职工薪酬

1. 应付职工薪酬分类列示

项 目	期初余额	本期增加额	本期减少额	期末余额
短期薪酬	16,162,809.60	97,542,276.17	102,488,351.87	11,216,733.90
离职后福利-设定提存计划	28,823.60	9,629,146.37	9,635,124.97	22,845.00
辞退福利		277,272.13	277,272.13	
合 计	16,191,633.20	107,448,694.67	112,400,748.97	11,239,578.90

2. 短期职工薪酬情况

项 目	期初余额	本期增加	本期减少	期末余额
工资、奖金、津贴和补贴	14,812,430.07	72,887,961.34	78,067,333.05	9,633,058.36
职工福利费	182,868.46	5,857,606.77	6,029,654.35	10,820.88
社会保险费	3,021.44	5,468,998.52	5,471,679.46	340.50
其中：医疗保险费	2,510.44	4,997,308.44	4,999,818.88	
工伤保险费	363.50	307,348.53	307,626.53	85.50
生育保险费	147.50	164,341.55	164,234.05	255.00
住房公积金	7,802.00	10,883,690.10	10,890,652.10	840.00
工会经费和职工教育经费	1,156,687.63	2,444,019.44	2,029,032.91	1,571,674.16
合 计	16,162,809.60	97,542,276.17	102,488,351.87	11,216,733.90

3. 设定提存计划情况

项 目	期初余额	本期增加	本期减少	期末余额
基本养老保险	28,573.00	8,507,370.47	8,513,098.47	22,845.00
失业保险费	250.60	358,516.86	358,767.46	
企业年金缴费		763,259.04	763,259.04	
合 计	28,823.60	9,629,146.37	9,635,124.97	22,845.00

(二十二) 应交税费

税 种	期末余额	期初余额
增值税		4,568,474.10
企业所得税	57,564,423.26	62,661,855.94
城市维护建设税	3,356,907.79	5,624,652.44
房产税	1,537,794.31	2,225,201.46
土地使用税	8,718,624.48	17,130,919.10
教育费附加	1,478,083.83	
地方教育发展费	991,483.79	
契税	1,718,400.30	2492768.08
其他税费	1,138,302.85	41872.32
合 计	76,504,020.61	94,745,743.44

(二十三) 其他应付款

项 目	期末余额	期初余额
应付利息		124,997,234.30
应付股利		
其他应付款项	1,141,634,787.21	660,420,189.89
合 计	1,141,634,787.21	785,417,424.19

1. 其他应付款项

(1) 按款项性质分类

款项性质	期末余额	期初余额
保证金	44,959,572.12	32,211,106.80
往来款	1,096,675,215.09	626,946,158.32
其他		1,262,924.77
合 计	1,141,634,787.21	660,420,189.89

(2) 账龄超过 1 年的大额其他应付款项情况的说明

单位名称	期末余额	备注
宜昌天汇智诚工程管理有限公司	98,000,000.00	
夷陵区公路建设养护中心工会委员会	86,062,000.00	
宜昌市夷陵区住房和城乡建设局	20,800,000.00	
宜昌金国旅游开发有限公司	10,000,041.50	
夷陵经济开发区黄金卡社区	10,000,000.00	
合 计	224,862,041.50	

(二十四) 一年内到期的非流动负债

项 目	期末余额	期初余额
一年内到期的长期借款	628,310,312.22	755,190,312.22
一年内到期的应付债券	1,200,000,000.00	400,000,000.00
一年内到期的长期应付款	504,623,366.13	324,235,164.98
应付债券利息	162,841,250.00	
合 计	2,495,774,928.35	1,479,425,477.20

(二十五) 其他流动负债

项 目	期末余额	期初余额
待转销项税	22,077,103.79	30,866,509.39
合 计	22,077,103.79	30,866,509.39

(二十六) 长期借款

项 目	期末余额	期初余额
信用借款	825,379,200.00	1,045,920,000.00
抵押借款	390,951,890.00	792,092,130.00
保证借款	628,411,866.57	
质押借款	2,384,990,800.00	3,166,996,510.00
抵押+保证	1,298,130,000.00	
抵押+质押+保证	336,805,000.00	1,326,978,512.22
质押+保证	484,206,510.00	
抵押+质押	46,000,000.00	
减：一年内到期的长期借款		755,190,312.22
合 计	6,394,875,266.57	5,576,796,840.00

注 1：本公司以不动产作抵押，向广发银行宜昌分行取得借款 1.56 亿元，其中一年内到期金额 200 万元；

注 2：本公司以不动产作抵押，向上海浦东发展银行宜昌分行取得借款 6,750 万元，其中一年内到期金额 120 万元；

注 3：本公司以不动产作抵押，向农业发展银行宜昌市夷陵区支行取得借款 3,615.189 万元；

注 4：本公司以不动产作抵押，向交通银行宜昌夷陵支行取得借款 1.05 亿元，其中一年内到期金额 1,000 万元；

注 5：子公司宜昌东湖国有资产经营有限公司以宜昌夷陵城市建设投资有限公司的不动产作抵押，向湖北银行股份有限公司宜昌晓溪塔支行取得借款 3,950 万元；

注 6：本公司以子公司宜昌东湖国有资产经营有限公司作保证，向武汉众邦银行股份有限公司取得借款 1,700 万元；

注 7：子公司宜昌民生供水有限责任公司以本公司作保证，向湖北三峡农村商业银行股份有限公司营业部取得借款 9,800 万元；

注 8：子公司宜昌夷陵地质环境建设工程有限公司以本公司作保证，向中国银行宜昌夷陵支行取得借款 900 万元，

其中一年内到期金额 100 万元；

注 9：子公司宜昌夷陵地质环境建设工程有限公司以本公司作保证，向湖北三峡农村商业银行股份有限公司取得借款 475 万元，其中一年内到期金额 25 万元；

注 10：子公司宜昌夷陵城市发展有限公司以本公司作保证，向渤海银行武汉分行取得借款 3,325 万元，其中一年内到期金额 950 万元；

注 11：子公司宜昌夷陵城市发展有限公司以本公司作保证，向取华夏银行宜昌西陵支行得借款 1,000 万元，其中一年内到期金额 20 万元；

注 12：子公司宜昌夷陵城市发展有限公司以本公司作保证，向中国农业发展银行宜昌市夷陵区支行取得借款 1.67 亿元；

注 13：子公司宜昌夷陵城市发展有限公司以本公司作保证，向湖北三峡农村商业银行股份有限公司取得借款 9,496.30 万元，其中一年内到期金额 3,495.35 万元；

注 14：子公司宜昌夷陵城市发展有限公司以本公司作保证，向中国农业发展银行湖北省分行取得借款 8,000 万元；

注 15：子公司宜昌夷陵城市发展有限公司以本公司作保证，向中国农业发展银行宜昌市夷陵区支行取得借款 1.60 亿元；

注 16：本公司以应收账款（政府购买协议）作质押，向武汉农商行宜昌分行营业部取得借款 8,400 万元，其中一年内到期金额 4,800 万元；

注 17：本公司以应收账款质押作质押，向中信银行宜昌分行取得借款 2,694.72 万元，其中一年内到期金额 271.64 万元；

注 18：本公司以政府购买服务协议项下权益及收益作质押，向兴业银行股份有限公司宜昌分行取得借款 2.30 亿元，其中一年内到期金额 2,000 万元；

注 19：本公司以政府购买服务协议项下的预期应收款作质押，向中国工商银行股份有限公司三峡小溪塔支行取得借款 1.921 亿元，其中一年内到期金额 2,000 万元；

注 20：本公司以政府购买服务协议项下权益及收益作质押，向中国农业银行三峡东湖分理处取得借款 2.932 亿元，其中一年内到期金额 640 万元；

注 21：本公司以应收宜昌市夷陵区人民政府购买服务费作质押，向湖北三峡农村商业银行股份有限公司取得借款 2.85 亿元，其中一年内到期金额 4,300 万元；

注 22：本公司以政府购买协议服务项下的购买服务资金作质押，向农业发展银行宜昌市夷陵区支行取得借款 2.671 亿元，其中一年内到期金额 5,700 万元；

注 23：本公司以政府购买协议服务项下的购买服务资金作质押，向农业发展银行宜昌市夷陵区支行取得借款 6.1261 亿元，其中一年内到期金额 4,000 万元；

注 24：子公司宜昌金亚房地产开发有限公司以不动产作抵押，向中国农业发展银行宜昌市夷陵区支行取得借款 2.835 亿元，其中一年内到期金额 1,460 万元；

注 25：子公司宜昌夷陵城市发展有限公司以政府购买服务协议项下权益及收益为质押，向上海浦东发展银行宜昌分行营业部取得借款 2.3515 亿元，其中一年内到期金额 2,240 万元；

注 26：子公司宜昌夷陵城市发展有限公司以政府购买服务协议项下权益及收益质押，向中国农业银行股份有限公司三峡宜昌支行取得借款 1.649 亿元，其中一年内到期金额 1,540 万元；

注 27：子公司宜昌夷陵城市发展有限公司以本公司作保证，以不动产为抵押，向中国农业发展银行宜昌市夷陵区支

行取得借款 5.28 亿元，其中一年内到期金额 5,800 万元；

注 28：子公司宜昌夷陵城市发展有限公司以本公司作保证，以不动产为抵押，向中国农业发展银行宜昌市夷陵区支行取得借款 3.32 亿元；

注 29：子公司宜昌夷陵城市发展有限公司以本公司作保证，以不动产作抵押，向中国农业发展银行宜昌市夷陵区支行取得借款 2.6454 亿元，其中一年内到期金额 2,250 万元；

注 30：子公司宜昌许家冲乡村旅游开发有限公司以本公司作保证，以不动产作抵押，向中国农业发展银行宜昌市夷陵区支行取得借款 1,700 万元，其中一年内到期金额 520 万元；

注 31：子公司宜昌夷陵城市发展有限公司以本公司作保证，以不动产作抵押，向中国农业发展银行宜昌市夷陵区支行取得借款 8,120 万元；

注 32：子公司宜昌夷陵城市发展有限公司以本公司作保证，以不动产作抵押，向中国农业发展银行宜昌市夷陵区支行取得借款 1.61 亿元；

注 33：子公司宜昌夷陵城市发展有限公司以不动产作抵押，以本公司作保证，向中信银行宜昌夷陵支行取得借款 5,054 万元，其中一年内到期金额 464 万元；

注 34：子公司宜昌民生供水有限责任公司以本公司及宜昌东湖国有资产经营有限公司作保证，以不动产作抵押，以收费权为质押，向华夏银行股份有限公司宜昌分行取得借款 1.43995 亿元，其中一年内到期金额 1,309 万元；

注 35：子公司宜昌夷陵地质环境建设工程有限公司以不动产作抵押，以宜昌金亚房地产有限公司、本公司作保证，以应收账款做质押，向湖北银行股份有限公司宜昌晓溪塔支行取得借款 1.8 亿元，其中一年内到期金额 2,000 万元；

注 36：子公司宜昌民生供水有限责任公司以本公司作保证，以夷陵区农村供水保障提升工程（一期）项目特许经营权为质押，向中国农业发展银行宜昌市夷陵区支行取得借款 1 亿元；

注 37：子公司宜昌百居建设开发有限公司以委托代建协议项下的代建资金和代建服务费为质押，以本公司作保证，向中国农业发展银行宜昌市夷陵区支行取得借款 32,870.65 万元，其中一年内到期金额 4,450 万元；

注 38：子公司宜昌夷陵城市发展有限公司以宜昌夷陵城市建设投资有限公司作保证，以宜昌通衢公路建设有限责任公司委托代建协议项下的代建资金和代建服务费为质押，向中国农业发展银行宜昌市夷陵区支行取得借款 1 亿元；

注 39：本公司以不动产作抵押，以应收宜昌市夷陵区人民政府机关事务管理局房屋出租款项作质押，向中信银行宜昌分行取得借款 6,100 万元，其中一年内到期金额 1,500 万元。

(二十七) 应付债券

项 目	期末余额	期初余额
17 夷陵经发债 01	98,871,293.80	198,197,439.34
18 夷陵 01		399,204,009.44
19 夷陵经发债 01	297,823,075.77	397,149,221.33
19 夷陵大保护绿色 NPB	573,864,652.52	771,378,803.46
20 夷陵债	158,848,000.00	158,777,358.49
21 夷陵 01	401,836,028.77	398,037,735.85
21 夷发 01	500,000,000.00	500,000,000.00
21 夷陵 02		395,644,528.32
合 计	2,031,243,050.86	3,218,389,096.23

1. 应付债券的增减变动

债券名称	发行日期	债券期限	发行金额	期初余额	本期发行	溢折价摊销	本期偿还	一年内到期金额	期末余额
17 夷陵经发债 01	2017/9/5	7 年	500,000,000.00	198,197,439.34		673,854.46		100,000,000.00	98,871,293.80
18 夷陵 01	2018/3/30	5 年	450,000,000.00	399,204,009.44		795,990.56		400,000,000.00	
19 夷陵经发债 01	2019/3/29	7 年	500,000,000.00	397,149,221.33		673,854.44		100,000,000.00	297,823,075.77
19 夷陵大保护绿色 NPB	2019/12/4	7 年	1,000,000,000.00	771,378,803.46		2,485,849.06		200,000,000.00	573,864,652.52
20 夷陵债	2020/12/31	10 年	160,000,000.00	158,777,358.49		70,641.51			158,848,000.00
21 夷陵 01	2021/1/28	3 年	400,000,000.00	398,037,735.85		3,798,292.92			401,836,028.77
21 夷发 01	2021/4/29	5 年	500,000,000.00	500,000,000.00					500,000,000.00
21 夷陵 02	2021/9/28	2 年	400,000,000.00	395,644,528.32		4,355,471.68		400,000,000.00	
合 计	—	—	3,910,000,000.00	3,218,389,096.23		12,853,954.63		1,200,000,000.00	2,031,243,050.86

(二十八) 长期应付款

项 目	期末余额	期初余额
融资租赁借款	2,105,620,383.09	988,270,195.46
国家开发银行	58,900,000.00	63,200,000.00
中国农业建设基金	31,000,000.00	31,000,000.00
农发基础设施基金有限公司	135,000,000.00	
财政局原水管道工程专项债资金	43,000,000.00	
专项应付款	479,283,667.16	469,476,102.05
减：一年内到期的长期应付款	504,623,366.13	292,017,623.12
合 计	2,348,180,684.12	1,259,928,674.39

其中：专项应付款

项 目	期初余额	本期增加额	本期减少额	期末余额	形成原因
平湖绿岛	17,000,000.00			17,000,000.00	
梅子垭三期	128,465,311.02	90,061,688.98		218,527,000.00	
自然资源和规划局地质遗迹保护资金	1,500,000.00			1,500,000.00	
易地扶贫搬迁项目	108,695,000.00		700,000.00	107,995,000.00	
电站增效扩容改造	24,898,862.49		1,805,269.19	23,093,593.30	
沙坪水库除险加固项目	39,831,200.00			39,831,200.00	
其他	490,000.00			490,000.00	
专项拨款	126,734.00			126,734.00	
三峡茶业深加工建设项目专项资金	23,200,000.00		22,620,000.00	580,000.00	
黄柏河流域河道整治及生态修复专项资金	73,318,994.54		65,521,614.68	7,797,379.86	
圈椅淌国家湿地公园游客中心连接景区道路工程项目拨款	3,000,000.00			3,000,000.00	
许家冲移民民俗文化旅游建设项目	42,300,000.00			42,300,000.00	
森林公园旅游综合开发道路基础设施建设项目拨款	6,650,000.00	430,000.00		7,080,000.00	
殡仪馆迁建项目资金		9,962,760.00		9,962,760.00	
合 计	469,476,102.05	100,454,448.98	90,646,883.87	479,283,667.16	

(二十九) 预计负债

项 目	期末余额	期初余额
未决诉讼		1,500,000.00
合 计		1,500,000.00

(三十) 递延收益

1. 递延收益按类别列示

项 目	期初余额	本期增加额	本期减少额	期末余额	形成原因
仓房维修补助	2,787,525.00		2,787,525.00		
国有粮食企业产权制度改革项目	1,806,666.67		1,806,666.67		
粮食企业改革土地变性费用	15,757,101.67		15,757,101.67		
电站增效扩容改造	11,266,559.62		650,716.30	10,615,843.32	
土地出让金等额补助	13,097,021.67		283,690.00	12,813,331.67	
黄金卡危老仓库维修改造补助	1,010,539.26		1,010,539.26		
黄金堂粮食产后服务中心项目	4,888,500.00		4,888,500.00		
电子商务总部标准化孵化基本建设	17,793,741.09		797,925.60	16,995,815.49	
新建稻谷生产线和大米车间等补贴		3,000,000.00	3,000,000.00		
低温仓改建项目		2,400,000.00	2,400,000.00		
中国好粮油特色示范项目资金	2,156,081.58		2,156,081.58		
合 计	70,563,736.56	5,400,000.00	35,538,746.08	40,424,990.48	——

2. 政府补助项目情况

项 目	期初余额	本期新增补助金额	本期计入损益金额	其他	期末余额	与资产相关/ 与收益相关
				变动		
仓房维修补助	2,787,525.00		187,825.00	2,599,700.00		与资产相关
国有粮食企业产权制度改革项目	1,806,666.67		40,000.00	1,766,666.67		与资产相关
粮食企业改革土地变性费用	15,757,101.67		626,110.00	15,130,991.67		与资产相关
电站增效扩容改造	11,266,559.62		650,716.30		10,615,843.32	与资产相关
土地出让金等额补助	13,097,021.67		283,690.00		12,813,331.67	与资产相关
黄金卡危老仓库维修改造补助	1,010,539.26		56,141.07	954,398.19		与资产相关
黄金堂粮食产后服务中心项目	4,888,500.00		212,333.33	4,676,166.67		与资产相关

项 目	期初余额	本期新增 补助金额	本期计入损 益金额	其他	期末余额	与资产相关/ 与收益相关
				变动		
电子商务总部标准化孵化基本建设	17,793,741.09		797,925.60		16,995,815.49	与资产相关
新建稻谷生产线和大米车间等补贴		3,000,000.00	150,000.00	2,850,000.00		与资产相关
低温仓改建项目		2,400,000.00	120,000.00	2,280,000.00		与资产相关
中国好粮油特色示范项目资金	2,156,081.58		73,666.67	2,082,414.91		与资产相关
合 计	70,563,736.56	5,400,000.00	3,198,407.97	32,340,338.11	40,424,990.48	

注：其他变动系宜昌市夷陵区政府国有资产监督管理局将子公司无偿划出所致。

(三十一) 实收资本

投资者名称	期末余额	期初余额
宜昌市夷陵区政府国有资产监督管理局	923,000,000.00	800,000,000.00
合 计	923,000,000.00	800,000,000.00

注：2022年，宜昌市夷陵区政府国有资产监督管理局用其前期投入本公司资本公积中的1.23亿元，用于增加实收资本。

(三十二) 资本公积

类 别	期初余额	本期增加额	本期减少额	期末余额
一、资本溢价				
二、其他资本公积	14,840,541,140.09	32,565,900.92	609,471,114.03	14,263,635,926.98
合 计	14,840,541,140.09	32,565,900.92	609,471,114.03	14,263,635,926.98

注1：本期增加系公司收到国资局划入资产等原因所致。

注2：2022年，宜昌市夷陵区政府国有资产监督管理局用其前期投入本公司资本公积中的1.23亿元，用于增加实收资本；其他资本公积454,104,213.11减少主要系根据2022年12月10日宜昌市夷陵区人民政府专题会议纪要（【2022】39号），无偿划出公司持有的湖北绿秀粮油集团有限公司100%股权、宜昌正好置业有限责任公司100%股权、宜昌长江上中游农业开发有限责任公司100%股权及宜昌思佰得信息技术有限责任公司51.02%股权至宜昌夷陵城乡投资发展集团有限公司所致。

(三十三) 盈余公积

项 目	期初余额	本期增加额	本期减少额	期末余额
法定盈余公积	70,824,560.91	8,879,606.58	2,053,478.89	77,650,688.60
合 计	70,824,560.91	8,879,606.58	2,053,478.89	77,650,688.60

(三十四) 未分配利润

项 目	期末余额	
	金额	提取或分配比例
调整前上期末未分配利润	1,036,198,139.93	
调整期初未分配利润合计数（调增+，调减-）		
调整后期初未分配利润	1,036,198,139.93	
加：本期归属于母公司所有者的净利润	199,840,566.23	
减：提取法定盈余公积	8,879,606.58	10%
其他	-2,053,478.89	
期末未分配利润	1,229,212,578.47	

(三十五) 营业收入和营业成本

项 目	本期发生额		上期发生额	
	收入	成本	收入	收入
房地产开发	232,127,196.30	146,961,186.55	978,311.35	1,707,018.62
电芯电池组销售			177,070,900.33	184,903,365.27
项目建设	470,497,750.11	436,753,346.22	562,754,095.99	525,045,859.21
水费及安装	77,103,923.19	55,434,125.57	77,583,782.20	55,243,711.19
房屋出租、服务、培训等业务	57,959,856.78	39,586,222.88	74,936,433.09	34,909,545.68
电力业务	31,915,016.67	24,171,836.74	52,025,829.53	33,632,970.72
工程施工	267,634,247.61	228,666,268.07	314,353,115.10	269,037,445.98
粮油购销	42,280,526.96	44,335,408.63	30,092,787.39	29,461,949.80
采砂业务	11,953,366.82	5,224,350.04	24,564,737.25	15,073,282.17
车辆检测	10,735,731.10	6,578,970.83	10,121,958.12	5,866,074.36
信息工程	11,299,959.22	7,501,410.21	14,341,892.51	8,397,575.57
贸易业务	35,176.86		12,105,324.03	10,722,790.59
质量检测	8,124,843.92	2,718,484.98	4,144,332.10	1,170,771.20
物业管理	7,655,718.66	8,130,766.69	8,296,854.42	7,972,639.76
设计服务	9,489,993.89	4,250,892.05	4,052,582.60	2,525,851.72
测绘服务	738,760.19	890,481.42	1,895,639.27	1,037,181.35
殡葬服务	24,231,481.60	13,189,482.80		
停车位服务	8,737,692.61	5,997,519.17		
合 计	1,272,521,242.49	1,030,390,752.85	1,369,318,575.28	1,186,708,033.19

(三十六) 税金及附加

项 目	本期发生额	上期发生额
房产税	3,982,602.47	5,196,107.40
土地使用税	10,426,137.08	9,801,629.22
城市建设维护税	2,662,616.47	1,479,181.32
教育费附加	1,027,337.89	644,694.73
地方教育费附加	686,126.11	598,728.11
印花税	1,750,903.13	1,162,098.32
土地增值税		7,799.86
环境保护税	261,624.45	807,767.31
资源税	240,524.31	493,843.72
车船税	343,072.26	34,610.67
其他	78,461.16	
合 计	21,459,405.33	20,226,460.66

(三十七) 财务费用

项 目	本期发生额	上期发生额
利息支出	32,668,765.69	31,848,825.35
减：利息收入	45,633,727.94	39,360,767.98
手续费、担保费等	390,713.27	42,945,504.79
合 计	-12,574,248.98	35,433,562.16

(三十八) 其他收益

项 目	本期发生额	上期发生额
与企业日常活动相关的政府补助	163,472,460.21	131,321,251.71
返还或减免税款		41,955.28
合 计	163,472,460.21	131,363,206.99

(三十九) 投资收益

类 别	本期发生额	上期发生额
权益法核算的长期股权投资收益	3,866,681.48	13,631,383.71
其他权益工具投资持有期间的投资收益	4,500,000.00	7,660,000.00
处置交易性金融资产取得的投资收益		1,380.82
处置债权投资取得的投资收益		350.00

类 别	本期发生额	上期发生额
合 计	8,366,681.48	21,293,114.53

(四十) 信用减值损失

项 目	本期发生额	上期发生额
应收账款信用减值损失	-4,052,395.22	-6,712,794.53
其他应收款信用减值损失	-42,773,756.61	-6,006,506.54
合 计	-46,826,151.83	-12,719,301.07

(四十一) 资产处置收益

项 目	本期发生额	上期发生额
未划分为持有待售的固定资产、在建工程、生产性生物资产及无形资产而产生的处置利得或损失	7,188,175.25	-2,131,173.04
其他	10,531,126.00	
合 计	17,719,301.25	-2,131,173.04

注：其他系子公司处置土地形成的收益。

(四十二) 营业外收入

项 目	本期发生额	上期发生额
与日常活动无关的政府补助	386,318.49	114,874,813.60
罚没款收入		141,350.74
违约赔偿收入		422,640.00
其他	455,042.48	1,792,105.54
合 计	841,360.97	117,230,909.88

(四十三) 营业外支出

项 目	本期发生额	上期发生额
罚款支出		52,224.28
对外捐赠	597,427.60	874,600.00
滞纳金		83,929.68
盘亏损失		920,498.53
非流动资产损坏报废损失	23,107.64	1,517,328.36
其他	942,848.10	3,482,000.32
赔偿款	749,264.24	

项 目	本期发生额	上期发生额
合 计	2,312,647.58	6,930,581.17

(四十四) 所得税费用

项 目	本期发生额	上期发生额
按税法及相关规定计算的当期所得税费用	11,893,026.53	12,758,875.99
合 计	11,893,026.53	12,758,875.99

(四十五) 现金流量表补充资料

1. 现金流量表补充资料

项 目	本期发生额	上期发生额
1.将净利润调节为经营活动现金流量		
净利润	202,241,861.37	159,043,859.07
加：资产减值准备		
信用减值损失	46,826,151.83	12,719,301.07
固定资产折旧、油气资产折耗、生产性生物资产折旧、投资性房地产折旧	92,008,489.68	92,239,491.40
使用权资产折旧		
无形资产摊销	4,928,097.72	4,852,345.95
长期待摊费用摊销	5,909,684.39	17,385,037.10
处置固定资产、无形资产和其他长期资产的损失（收益以“－”号填列）	-7,188,175.25	2,131,173.04
固定资产报废损失（收益以“－”号填列）		
净敞口套期损失（收益以“－”号填列）		
公允价值变动损失（收益以“－”号填列）		
财务费用（收益以“－”号填列）	32,668,765.69	35,433,562.16
投资损失（收益以“－”号填列）	-8,366,681.48	-21,293,114.53
递延所得税资产减少（增加以“－”号填列）		
递延所得税负债增加（减少以“－”号填列）		
存货的减少（增加以“－”号填列）	-1,831,689,933.33	-4,089,665,634.00
经营性应收项目的减少（增加以“－”号填列）	-372,980,747.65	-446,369,839.66
经营性应付项目的增加（减少以“－”号填列）	883,607,247.55	2,509,810,862.96
其他		
经营活动产生的现金流量净额	-952,035,239.48	-1,723,712,955.44
2.不涉及现金收支的重大投资和筹资活动		
债务转为资本		

项 目	本期发生额	上期发生额
一年内到期的可转换公司债券		
租入固定资产		
3.现金及现金等价物净变动情况		
现金的期末余额	1,300,740,111.84	1,650,890,726.88
减：现金的期初余额	1,650,890,726.88	2,204,644,345.46
加：现金等价物的期末余额		
减：现金等价物的期初余额		
现金及现金等价物净增加额	-350,150,615.04	-553,753,618.58

2. 现金及现金等价物

项 目	期末余额	期初余额
一、现金	1,300,740,111.84	1,650,890,726.88
其中：库存现金	19.95	43,997.29
可随时用于支付的银行存款	1,300,740,091.89	1,650,156,963.13
可随时用于支付的其他货币资金		689,766.46
二、现金等价物		
三、期末现金及现金等价物余额	1,300,740,111.84	1,650,890,726.88

(四十六) 所有权或使用权受到限制的资产

项 目	期末账面价值	受限原因
货币资金	36,206,643.24	保证金及定期存款
存货	1,034,160,312.18	抵押
固定资产	368,002,195.87	抵押
投资性房地产	49,810,823.92	抵押
无形资产	84,890,334.57	抵押
合 计	1,573,070,309.78	

六、合并范围的变更

1. 新设立公司

2022年，根据《关于成立宜昌市凌霄园生命文华服务有限公司的批复》（夷国资发【2022】2号），同意宜昌市夷陵区凌霄园公墓进行公司制改革，新公司名称为“宜昌市凌霄园生命文化服务有限公司”，本公司以依法取得的66亩土地权属评估后作价入股，对新公司持股60%；宜昌市夷陵区殡葬管理所以现有资产评估后作价入股，对新公司持股40%。

2. 无偿划出

2022年12月10日，根据宜昌市夷陵区人民政府专题会议纪要（【2022】39号），无偿划出本公司持有的湖北绿秀粮油集团有限公司100%股权、宜昌正好置业有限责任公司100%股权、宜昌长江上中游农业开发有限责任公司100%股权及宜昌思佰得信息技术有限责任公司51.02%股权至宜昌夷陵城乡投资发展集团有限公司。

3. 其他

2022年，子公司宜昌华成工程技术有限公司将子公司宜昌三维测绘有限公司整体吸收合并。

七、在其他主体中的权益

（一）在子公司中的权益

1. 企业集团的二级公司

子公司名称	注册地	主要经营地	业务性质	持股比例（%）	取得方式
宜昌东湖国有资产经营有限公司	宜昌市	宜昌市	国有资本、资产的管理及经营	100.00	划拨
宜昌金亚房地产有限公司	宜昌市	宜昌市	房地产开发经营及物业管理	100.00	划拨
宜昌鑫源投资有限公司	宜昌市	宜昌市	国有资本、资产的管理及经营	100.00	划拨
宜昌许家冲乡村旅游开发有限公司	宜昌市	宜昌市	旅游开发	60.00	出资设立
宜昌百居建设开发有限公司	宜昌市	宜昌市	工程建设开发	87.50	出资设立
宜昌民生供水有限责任公司	宜昌市	宜昌市	自来水生产供应及供水工程设备安装、维护	61.73	划拨
宜昌金钉子旅游开发有限公司	宜昌市	宜昌市	旅游开发、经营及管理	100.00	出资设立
西塞国康旅（武汉）房地产营销有限公司	武汉市	武汉市	房地产营销策划、经纪服务	100.00	出资设立
宜昌夷陵地质环境建设工程有限公司	宜昌市	宜昌市	工程施工	70.00	出资设立
湖北茶产业技术研究院有限公司	宜昌市	宜昌市	茶树新品培育、茶种植加工有关的研究	100.00	购买
宜昌建诚建设工程质量检测有限公司	宜昌市	宜昌市	建设工程质量检测	100.00	划拨
宜昌华成工程技术有限公司	宜昌市	宜昌市	城市规划服务、工程设计	100.00	划拨
宜昌夷陵城市发展有限公司	宜昌市	宜昌市	资产经营管理；城市基础设施和公用设施的建设、运营及管理	100.00	划拨
宜昌市凌霄园生命文华服务有限公司	宜昌市	宜昌市	殡葬服务，殡葬设施经营	60.00	出资设立

（二）在联营企业中的权益

1. 联营企业基本情况

联营企业名称	主要经营地	注册地	业务性质	持股比例(%)	投资的会计处理方法
宜昌格致投资有限公司	宜昌市	宜昌市	对建筑业、工业、商业、旅游业、矿业、物流业、文化传媒、电子产业的投资	73.00	权益法
宜昌公交集团有限责任公司	宜昌市	宜昌市	城市公共汽车客运	25.00	权益法
湖北西塞国传媒有限公司	宜昌市	宜昌市	广告业务	31.64	权益法
宜昌建投经发矿业有限公司	宜昌市	宜昌市	建筑用灰岩开采、石材加工及销售	26.31	权益法
宜昌诚信工贸有限责任公司	宜昌市	宜昌市	磷矿开采、销售	13.13	权益法
宜昌龙腾矿业有限公司	宜昌市	宜昌市	矿资源的投资开发及咨询服务	50.41	权益法
宜昌西部化工有限公司	宜昌市	宜昌市	磷矿石筛选, 塑料编制袋等生产、销售	13.13	权益法
湖北经发城大投资有限公司	宜昌市	宜昌市	房地产、矿产业的投资	20.00	权益法
湖北瑞珩资产管理有限公司	宜昌市	宜昌市	资产管理	19.00	权益法
宜昌车泰汽车服务有限公司	宜昌市	宜昌市	汽车及配件销售	20.00	权益法
宜昌梅林投资管理有限公司	宜昌市	宜昌市	土地开发及资产经营管理	80.00	权益法
宜昌联夷经发置业有限责任公司	宜昌市	宜昌市	房地产开发	10.00	权益法
宜昌中核望江建设项目管理有限公司	宜昌市	宜昌市	工程项目的建设、投资、运营及管理	5.00	权益法
宜昌东湖二手车交易市场有限公司	宜昌市	宜昌市	二手车交易服务	30.00	权益法
晶日金刚石工业有限公司	廊坊市	廊坊市	人造金刚石、立方氮化硼等的生产、销售、研究、开发	11.00	权益法
宜昌金夷置业有限公司	宜昌市	宜昌市	房地产开发	10.00	权益法
宜昌市夷陵东湖文化中心项目建设管理有限公司	宜昌市	宜昌市	房地产开发、工程项目管理	5.00	权益法
湖北云华乡村文化旅游发展有限公司	宜昌市	宜昌市	旅游资源开发	20.00	权益法
宜昌夷陵日清生态治理有限公司	宜昌市	宜昌市	生态环保项目投资、运营	5.00	权益法
宜昌中核港窑路建设项目管理有限公司	宜昌市	宜昌市	市政基础设施	5.00	权益法
宜昌夷陵城市建设投资有限公司	宜昌市	宜昌市	城市基础设施	40.00	权益法
湖北楚夷新能源投资有限公司	宜昌市	宜昌市	建设工程施工	50.00	权益法

八、关联方关系及其交易

(一) 本公司的实际控制人为宜昌市夷陵区政府国有资产监督管理局。

(二) 本公司子公司的情况

详见附注“七、在其他主体中的权益”。

(三) 本企业的合营和联营企业情况

本企业重要的合营或联营企业详见附注“七、在其他主体中的权益”。

九、承诺及或有事项

(一) 承诺事项

截止资产负债表日，公司无需要披露的重大承诺事项。

(二)或有事项

截止资产负债表日，公司对外担保金额 360,700,000.00 元，具体明细如下：

担保方	借款机构	被担保方	担保金额	借款余额	担保是否已经履行完毕
湖北夷陵经济发展集团有限公司	湖北银行股份有限公司	宜昌鑫鑫矿业有限责任公司	37,000,000.00	27,800,000.00	否
湖北夷陵经济发展集团有限公司	湖北三峡农村商业银行股份有限公司	宜昌梅林投资管理有限公司	10,000,000.00	9,000,000.00	否
湖北夷陵经济发展集团有限公司	武汉农村商业银行股份有限公司宜昌分行	宜昌思佰得信息技术有限责任公司	4,000,000.00	4,000,000.00	否
宜昌鑫源投资有限公司	湖北银行股份有限公司	宜昌诚信工贸有限责任公司	200,000,000.00	169,000,000.00	否
宜昌鑫源投资有限公司	中国农业发展银行宜昌市夷陵区支行	宜昌稻花香粮油购销有限公司	10,000,000.00	7,000,000.00	否
宜昌鑫源投资有限公司	中国农业发展银行宜昌市夷陵区支行	宜昌稻花香粮油购销有限公司	20,000,000.00	11,000,000.00	否
宜昌德智实业有限公司	湖北三峡农村商业银行股份有限公司	湖北宇隆新能源有限公司	74,700,000.00	74,700,000.00	否
宜昌德智实业有限公司	湖北三峡农村商业银行股份有限公司	湖北宇隆新能源有限公司	5,000,000.00	4,499,100.00	否
合计			360,700,000.00	306,999,100.00	

十、资产负债表日后事项

截止报告日，公司无资产负债表日后事项。

十一、其他重要事项

无。

十二、母公司财务报表主要项目注释

(一)应收账款

1. 按账龄披露

账龄	期末余额	期初余额
1年以内	279,925,422.26	21,404,171.41

账 龄	期末余额	期初余额
1至2年	105,100.87	136,133,144.19
减：坏账准备	510.09	425.12
合 计	280,030,013.04	157,536,890.48

2. 按坏账计提方法分类披露

类 别	期末余额			
	账面余额		坏账准备	
	金额	比例(%)	金额	计提比例(%)
按单项评估计提坏账准备的应收账款				
按组合计提坏账准备的应收账款	280,030,523.13	100.00	510.09	
组合 1：政府部门、国有企业及融资租赁保证金	279,925,422.26	99.96		
组合 2：其他款项	5,100.87		510.09	10.00
组合 3：应收合并范围内公司款项	100,000.00	0.04		
合 计	280,030,523.13	100.00	510.09	

类 别	期初余额			
	账面余额		坏账准备	
	金额	比例(%)	金额	计提比例(%)
按单项评估计提坏账准备的应收账款				
按组合计提坏账准备的应收账款	157,537,315.60	100.00	425.12	
组合 1：政府部门、国有企业及融资租赁保证金	154,663,813.13	98.18		
组合 2：其他款项	8,502.47	0.01	425.12	5.00
组合 3：应收合并范围内公司款项	2,865,000.00	1.81		
合 计	157,537,315.60	100.00	425.12	

(1) 按组合计提坏账准备的应收账款

①组合 1：政府部门、国有企业及融资租赁保证金

账 龄	期末余额			期初余额		
	账面余额	计提比例(%)	坏账准备	账面余额	计提比例(%)	坏账准备
1年以内	279,925,422.26			18,530,668.94		
1至2年				136,133,144.19		
合 计	279,925,422.26			154,663,813.13		

3. 坏账准备情况

类别	期初余额	本期变动金额				期末余额
		计提	收回或转回	核销	其他变动	
应收账款	425.12	84.97				510.09

4. 按欠款方归集的期末余额前五名的应收账款情况

单位名称	期末余额	占应收账款期末余额合计数的比例(%)	坏账准备期末余额
宜昌市夷陵区财政局	279,925,422.26	99.96	
宜昌民生供水有限责任公司	100,000.00	0.04	
宜昌昌辉电业有限公司	5,100.87	0.00	510.09
合 计	280,030,523.13	100.00	510.09

(二) 其他应收款

项 目	期末余额	期初余额
应收利息		341,656,270.11
应收股利		
其他应收款项	3,808,750,506.20	3,257,910,654.76
减：坏账准备	49,685,261.39	7,386,162.05
合 计	3,759,065,244.81	3,592,180,762.82

1. 其他应收款项

(1) 按款项性质分类

项 目	期末余额	期初余额
往来款	3,790,850,506.20	3,241,910,654.76
押金及保证金	17,900,000.00	16,000,000.00
减：坏账准备	49,685,261.39	7,386,162.05
合 计	3,759,065,244.81	3,250,524,492.71

(2) 按账龄披露

账 龄	期末余额	期初余额
1年以内	2,108,257,926.98	872,302,789.72
1至2年	379,728,896.92	1,458,465,165.44
2至3年	594,775,413.18	462,976,470.65
3至4年	365,993,993.28	268,736,069.06
4至5年	213,253,854.83	59,667,606.40
5年以上	146,740,421.01	135,762,553.49
减：坏账准备	49,685,261.39	7,386,162.05

账 龄	期末余额	期初余额
合 计	3,759,065,244.81	3,250,524,492.71

(3) 坏账准备计提情况

坏账准备	第一阶段	第二阶段	第三阶段	合计
	未来12个月预期信用损失	整个存续期预期信用损失（未发生信用减值）	整个存续期预期信用损失（已发生信用减值）	
2022年1月1日余额	7,386,162.05			7,386,162.05
本期计提	42,299,099.34			42,299,099.34
2022年12月31日余额	49,685,261.39			49,685,261.39

(4) 按欠款方归集的期末余额前五名的其他应收款项情况

债务人名称	款项性质	期末余额	账龄	占其他应收款项期末余额合计数的比例(%)	坏账准备余额
宜昌金亚房地产有限公司	往来款	1,082,439,100.54	1-3年	28.42	
宜昌夷陵城市建设投资有限公司	往来款	855,004,994.17	1年以内	22.45	
宜昌市夷陵区平湖小额贷款有限公司	往来款	170,860,000.00	1-4年	4.49	
宜昌德厦建设开发有限公司	往来款	136,320,000.00	1年以内、2-4年	3.58	
宜昌银湖资产管理有限公司	往来款	100,910,000.00	1-2年	2.65	
合 计		2,345,534,094.71		61.58	

(三) 长期股权投资

项 目	期末余额			期初余额		
	账面余额	减值准备	账面价值	账面余额	减值准备	账面价值
对子公司投资	6,312,710,583.66		6,312,710,583.66	6,061,107,160.82		6,061,107,160.82
对联营、合营企业投资	2,640,656,593.32		2,640,656,593.32	2,643,684,725.18		2,643,684,725.18
合 计	8,953,367,176.98		8,953,367,176.98	8,704,791,886.00		8,704,791,886.00

1. 对子公司投资

被投资单位	期初余额	本期增加	本期减少	期末余额	本期计提减值准备	减值准备期末余额
宜昌民生供水有限责任公司	71,776,270.58	260,637,867.23		332,414,137.81		
宜昌夷陵地质环境建设工程有限公司	42,491,644.08			42,491,644.08		
宜昌建诚建设工程质量检测有限公司	3,843,080.78			3,843,080.78		
宜昌金钉子旅游开发有限公司	8,000,000.00			8,000,000.00		
西塞国康旅（武汉）房地产营销有限公司	500,000.00			500,000.00		
宜昌华成工程技术有限公司	21,720,288.47	2,977,600.00		24,697,888.47		
湖北茶产业技术研究院有限公司	50,000,000.00			50,000,000.00		
宜昌许家冲乡村旅游开发有限公司	12,200,499.00			12,200,499.00		
湖北绿秀粮油集团有限公司	65,968,272.69		65,968,272.69			
宜昌金亚房地产有限公司	1,202,852,726.55			1,202,852,726.55		
宜昌鑫源投资有限公司	132,610,674.84	50,000,000.00		182,610,674.84		
宜昌百居建设开发有限公司	87,500,000.00			87,500,000.00		
宜昌东湖国有资产经营有限公司	424,735,715.26	103,428.30		424,839,143.56		
宜昌三维测绘有限公司	2,977,600.00		2,977,600.00			

被投资单位	期初余额	本期增加	本期减少	期末余额	本期计提减值准备	减值准备期末余额
宜昌夷陵城市发展有限公司	3,933,930,388.57		-	3,933,930,388.57		
宜昌市凌雪园生命文化服务有限公司		6,830,400.00		6,830,400.00		
合计	6,061,107,160.82	320,549,295.53	68,945,872.69	6,312,710,583.66		

2. 对联营企业投资

投资单位	期初余额	本期增减变动						减值准备期末余额			
		追加投资	减少投资	权益法下确认的投资损益	其他综合收益调整	其他权益变动	宣告发放现金股利或利润		计提减值准备	其他	
一、联营企业											
宜昌梅林投资管理有限公司	7,108,242.73			131,528.33							7,239,771.06
宜昌联夷经发置业有限责任公司	7,116,169.91			-3,941,664.43							3,174,505.48
宜昌中核望江建设项目管理有限公司	3,330,000.00										3,330,000.00
宜昌东湖二手车交易市场有限公司	18,688,599.36			-152,378.24							18,536,221.12
晶日金刚石工业有限公司	43,801,319.59			1,296,497.86							45,097,817.45
宜昌金夷置业有限责任公司	25,408,308.04			-2,138,703.21							23,269,604.83
宜昌市夷陵东湖文化中心项目建设和管理有限公司	3,567,292.07			-616,979.31							2,950,312.76
湖北云华乡村旅游发展有限公司	10,014,118.19			1,104,568.38							11,118,686.57
宜昌夷陵日清生态治理有限公司	20,899,830.96			54,752.07							20,954,583.03
宜昌中核港密路建设项目管理有限公司	11,535,000.00	5,017,800.00									16,552,800.00
宜昌夷陵城市建设投资有限公司	2,482,680,671.74			5,751,619.28							2,488,432,291.02
宜昌思佰信信息技术有限责任公司	9,535,172.59		9,535,172.59								
合计	2,643,684,725.18	5,017,800.00	9,535,172.59	1,489,240.73							2,640,656,593.32

(四) 营业收入和营业成本

项 目	本期发生额		上期发生额	
	收入	成本	收入	成本
主营业务	337,919,068.53	312,888,026.42	428,250,848.28	396,528,563.22
其他业务	21,449,474.91	13,235,559.56	27,804,677.85	11,319,058.81
合 计	359,368,543.44	326,123,585.98	456,055,526.13	407,847,622.03

(五) 投资收益

项 目	本期发生额	上期发生额
其他权益工具投资持有期间的投资收益	4,500,000.00	3,960,000.00
权益法核算的长期股权投资收益	1,489,240.73	-2,351,657.12
合 计	5,989,240.73	1,608,342.88

湖北夷陵经济发展集团有限公司
二〇二三年四月二十六日



第1页至第57页的财务报表附注由下列负责人签署

公司负责人


签名: 冯林红
日期: 2023.4.28

主管会计工作负责人

签名: 艾国荣
日期: 2023.4.28

会计机构负责人

签名: 王旭
日期: 2023.4.28



营业执照

(副本)(6-1)

统一社会信用代码

91110108590611484C



扫描市场主体身份码，详细了解更多登记、备案、许可、监管信息，体验更多应用服务。

名称 大信会计师事务所(特殊普通合伙)

类型 特殊普通合伙企业

负责人 吴卫星, 谢泽敏

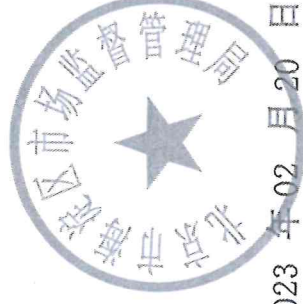
经营范围

审查企业会计报表、出具审计报告；验证企业资本，出具验资报告；办理企业合并、分立、清算事宜中的审计业务，就企业内部控制制度、税务咨询、法律事务及其他事项提供咨询服务；(依法须经批准的项目，经相关部门批准后方可开展经营活动，不得从事国家和本市产业政策禁止和限制类项目的经营活动。)

出资额 5110万元

成立日期 2012年03月06日

主要经营场所 北京市海淀区知春路1号22层2206



登记机关

2023年02月20日

证书序号: 0017384



说明

- 1、《会计师事务所执业证书》是证明持有人经财政部门依法审批，准予执行注册会计师法定业务的凭证。
- 2、《会计师事务所执业证书》记载事项发生变动的，应当向财政部门申请换发。
- 3、《会计师事务所执业证书》不得伪造、涂改、出租、出借、转让。
- 4、会计师事务所终止或执业许可注销的，应当向财政部门交回《会计师事务所执业证书》。

会计师事务所

执业证书

名称: 大信会计师事务所(特殊普通合伙)

首席合伙人: 谢泽敏

主任会计师:


经营场所: 北京市海淀区知春路1号22层2206

组织形式: 特殊普通合伙

执业证书编号: 11010141

批准执业文号: 京财会许可[2011]0073号

批准执业日期: 2011年09月09日



发证机关: 北京市财政局

二〇一一年十月九日

中华人民共和国财政部制



索保国

姓名

Full name

性别

Sex

出生日期

Date of birth

工作单位

Working unit

身份证号码

Identity card No.

1968年10月15日

湖北大信有限责任公司湖北分所
大信会计师事务所有限公司湖北分所

210102681015585



年度检验登记

Annual Renewal Registration

本证书经检验合格，继续有效一年。
This certificate is valid for another year after this renewal.



证书编号：
No. of Certificate

420000024390

批准注册协会：湖北省注册会计师协会
Authorized Institute of CPAs

发证日期：1999年10月10日
Date of Issuance /y /m /d



姓名	江艳红
Full name	
性别	女
Sex	
出生日期	1973-01-28
Date of birth	
工作单位	大信会计师事务所有限公司湖北分所
Working unit	
身份证号码	420105197301281625
Identity card No.	



年度检验登记 Annual Renewal Registration

本证书经检验合格，继续有效一年。
This certificate is valid for another year after this renewal.



证书编号:
No. of Certificate

110100690090

批准注册协会:
Authorized Institute of CPAs

湖北省注册会计

发证日期:
Date of Issuance

年 月 日
2010 /m 9 /d 1

日
d