

湘潭恒欣实业股份有限公司

审计报告

上会师报字(2023)第1334号

上会会计师事务所（特殊普通合伙）

中国 上海

您可使用手机“扫一扫”或进入“注册会计师行业统一监管平台（<http://acc.mof.gov.cn>）”进行查验。

此码用于证明该审计报告是否由具有执业许可的会计师事务所出具，

报告编码：沪23ZKT3U9GP





上会会计师事务所(特殊普通合伙)

Shanghai Certified Public Accountants (Special General Partnership)

## 审计报告

上会师报字(2023)第 1334 号

湘潭恒欣实业股份有限公司全体股东：

### 一、审计意见

我们审计了湘潭恒欣实业股份有限公司(以下简称“恒欣股份”)财务报表，包括 2022 年 9 月 30 日、2021 年 12 月 31 日、2020 年 12 月 31 日的合并及公司资产负债表，2022 年 1 至 9 月、2021 年度、2020 年度的合并及公司利润表、合并及公司现金流量表、合并及公司股东权益变动表以及相关财务报表附注。

我们认为，后附的财务报表在所有重大方面按照企业会计准则的规定编制，公允反映了恒欣股份 2022 年 9 月 30 日、2021 年 12 月 31 日、2020 年 12 月 31 日的合并及公司财务状况以及 2022 年 1 至 9 月、2021 年度、2020 年度的合并及公司经营成果和现金流量。

### 二、形成审计意见的基础

我们按照中国注册会计师审计准则的规定执行了审计工作。审计报告的“注册会计师对财务报表审计的责任”部分进一步阐述了我们在这些准则下的责任。按照中国注册会计师职业道德守则，我们独立于恒欣股份，并履行了职业道德方面的其他责任。我们相信，我们获取的审计证据是充分、适当的，为发表审计意见提供了基础。

### 三、关键审计事项

关键审计事项是我们根据职业判断，认为对财务报表审计最为重要的事项。这些事项的应对以对财务报表整体进行审计并形成审计意见为背景，我们不对这些事项单独发表意见。我们在审计中识别出的关键审计事项如下：



# 上海会计师事务所(特殊普通合伙)

Shanghai Certified Public Accountants (Special General Partnership)

## 1、收入的确认

### (1)事项描述

2020 年度、2021 年度、2022 年 1-9 月，恒欣股份营业收入分别为 144,812,985.04 元、169,103,542.15 元、133,230,995.28 元，主要来源于矿用架空乘人装置及其配件的生产与销售，由于收入是公司关键业绩指标之一，存在管理层为了达到特定目标或期望而操纵收入确认时点的固有风险，因此我们将公司收入的确认作为关键审计事项。

### (2)审计应对

我们对于收入确认所实施的重要审计程序包括：

- ①了解和评价管理层与收入确认相关的关键内部控制的设计和运行有效性；
- ②选取样本检查销售合同，识别与控制权转移相关的合同条款与条件，评价收入确认时点是否符合企业会计准则的规定；
- ③执行分析性复核程序，判断销售收入和毛利率变动的合理性；
- ④对各期发出额较大或各期末余额较大的客户发函询证；
- ⑤选取样本执行细节测试，包括：检查销售合同、销售发票、销售单据、相关出库记录、经客户确认的安装验收单/配件签收单、银行收款回单等信息的匹配，检查收入确认是否与披露的会计政策一致；
- ⑥对资产负债表日前后确认的销售收入执行截止性测试，以评估销售收入是否在恰当的期间确认。

## 2、发出商品的确认

### (1)事项描述

2020 年 12 月 31 日、2021 年 12 月 31 日、2022 年 9 月 30 日，恒欣股份发出商品账面余额分别为 46,267,318.25 元、59,339,016.64 元、95,977,118.79 元，发出商品余额占期末存货余额比例分别为 64.00%、68.25%、66.40%，鉴于公司各期末发出商品金额较大，属于重要的资产，且涉及收入的确认，因此我们将发出商品的确认作为关键审计事项。



# 上海会计师事务所（特殊普通合伙）

*Shanghai Certified Public Accountants (Special General Partnership)*

## (2) 审计应对

①了解、评估和测试与发出商品相关的内部控制设计和运行的有效性，以及相关会计政策是否符合准则规定且一贯运用；

②针对期末发出商品，选取样本检查与发出商品有关的销售合同、出库单据、物流单据、签收单据等支持性文件；

③执行分析性复核程序，判断发出商品变动的合理性；

④对期末发出商品余额较大的客户发函询证；

⑤检查有无长期挂账的发出商品，获取存货跌价准备计算表，并重新计算发出商品的可变现净值及跌价准备的计算是否准确。

## 四、管理层和治理层对财务报表的责任

恒欣股份管理层负责按照企业会计准则的规定编制财务报表，使其实现公允反映，并设计、执行和维护必要的内部控制，以使财务报表不存在由于舞弊或错误导致的重大错报。

在编制财务报表时，管理层负责评估恒欣股份的持续经营能力，披露与持续经营相关的事项（如适用），并运用持续经营假设，除非管理层计划清算恒欣股份、终止运营或别无其他现实的选择。

治理层负责监督恒欣股份的财务报告过程。

## 五、注册会计师对财务报表审计的责任

我们的目标是对财务报表整体是否不存在由于舞弊或错误导致的重大错报获取合理保证，并出具包含审计意见的审计报告。合理保证是高水平的保证，但并不能保证按照审计准则执行的审计在某一重大错报存在时总能发现。错报可能由于舞弊或错误导致，如果合理预期错报单独或汇总起来可能影响财务报表使用者依据财务报表作出的经济决策，则通常认为错报是重大的。





# 上合会计师事务所(特殊普通合伙)

*Shanghai Certified Public Accountants (Special General Partnership)*

在按照审计准则执行审计工作的过程中,我们运用职业判断,并保持职业怀疑。同时,我们也执行以下工作:

1、识别和评估由于舞弊或错误导致的财务报表重大错报风险,设计和实施审计程序以应对这些风险,并获取充分、适当的审计证据,作为发表审计意见的基础。由于舞弊可能涉及串通、伪造、故意遗漏、虚假陈述或凌驾于内部控制之上,未能发现由于舞弊导致的重大错报的风险高于未能发现由于错误导致的重大错报的风险。

2、了解与审计相关的内部控制,以设计恰当的审计程序,但目的并非对内部控制的有效性发表意见。

3、评价管理层选用会计政策的恰当性和作出会计估计及相关披露的合理性。

4、对管理层使用持续经营假设的恰当性得出结论。同时,根据获取的审计证据,就可能导致对恒欣股份持续经营能力产生重大疑虑的事项或情况是否存在重大不确定性得出结论。如果我们得出结论认为存在重大不确定性,审计准则要求我们在审计报告中提请报表使用者注意财务报表中的相关披露;如果披露不充分,我们应当发表非无保留意见。我们的结论基于截止审计报告日可获得的信息。然而,未来的事项或情况可能导致恒欣股份不能持续经营。

5、评价财务报表的总体列报、结构和内容(包括披露),并评价财务报表是否公允反映相关交易和事项。

6、就恒欣股份中实体或业务活动的财务信息获取充分、适当的审计证据,以对合并财务报表发表审计意见。我们负责指导、监督和执行集团审计,并对审计意见承担全部责任。

我们与治理层就计划的审计范围、时间安排和重大审计发现等事项进行沟通,包括沟通我们在审计中识别出的值得关注的内部控制缺陷。

我们还就已遵守与独立性相关的职业道德要求向治理层提供声明,并与治理层沟通可能被合理认为影响我们独立性的所有关系和其他事项,以及相关的防范措施。



# 上会会计师事务所(特殊普通合伙)

*Shanghai Certified Public Accountants (Special General Partnership)*

从与治理层沟通过的事项中，我们确定哪些事项对本期财务报表审计最为重要，因而构成关键审计事项。我们在审计报告中描述这些事项，除非法律法规禁止公开披露这些事项，或在极少数情形下，如果合理预期在审计报告中沟通某事项造成的负面后果超过在公众利益方面产生的益处，我们确定不应在审计报告中沟通该事项。

上会会计师事务所(特殊普通合伙)



中国 上海

中国注册会计师

翟萍萍



中国注册会计师

王俊



二〇二三年二月十六日



# 合并资产负债表

会企01表  
货币单位：人民币元

项目	2022年9月30日	2021年12月31日	2020年12月31日	附注六	2022年9月30日	2021年12月31日	2020年12月31日
流动资产：							
货币资金	1,906,388.92	3,203,788.76	590,614.85				38,557,802.50
交易性金融资产							
衍生金融资产							
应收票据	6,073,584.77	15,611,366.37	14,013,344.09				21,158,486.29
应收账款	89,827,576.17	99,466,691.36	98,058,856.96				
应收款项融资	5,245,367.67	4,810,813.75	4,324,071.97				
预付款项	11,598,422.81	5,748,940.17	3,360,790.39				22,451,958.43
其他应收款	5,025,796.50	3,759,314.24	1,921,871.66				8,230,430.62
其中：应收利息							4,873,448.99
应收股利							74,060,084.30
存货	144,536,114.65	86,940,619.38	72,291,260.76				9,000,000.00
合同资产	8,269,181.42	8,539,183.96					
持有待售资产							588,217.37
一年内到期的非流动资产							6,094,805.50
其他流动资产	716,017.62						151,622,500.28
流动资产合计	273,198,450.53	228,301,041.14	203,099,994.64				178,608,645.73
非流动资产：							
债权投资							
其他债权投资							
长期应收款							
长期股权投资	4,260,000.00	5,005,460.54	9,554,695.59				363,941.48
其他权益工具投资							
其他非流动金融资产							
投资性房地产							
固定资产	65,957,597.61	45,314,565.32	42,857,049.42				2,949,117.05
在建工程							
生产性生物资产							
油气资产							
使用权资产							
无形资产	4,193,699.68	4,164,106.26	4,282,130.42				2,746,005.03
开发支出							
商誉							
长期待摊费用	5,358,428.94	6,481,695.43	4,944,085.47				
递延所得税资产	2,719,909.02	329,000.00	270,000.00				3,313,058.53
其他非流动资产	82,489,635.25	71,293,588.06	63,795,621.88				154,935,558.81
非流动资产合计	95,614,270.42	83,262,374.55	77,411,872.12				58,000,000.00
合计	368,812,720.95	311,563,415.69	280,511,866.76				226,608,645.76
流动资产	273,198,450.53	228,301,041.14	203,099,994.64				178,608,645.73
非流动资产	95,614,270.42	83,262,374.55	77,411,872.12				58,000,000.00
所有者权益：							
股本							
其他权益工具							
其中：优先股							
永续债							
资本公积							
库存股							
其他综合收益							
专项储备							
盈余公积							
未分配利润							
归属于母公司所有者权益合计							
少数股东权益							
所有者权益合计	355,688,085.78	299,594,629.20	266,895,616.52				266,895,616.52
负债和股东权益总计	368,812,720.95	311,563,415.69	280,511,866.76				226,608,645.76

法定代表人：王斌

主管会计工作负责人：王斌

会计机构负责人：王斌

法定代表人：王斌

主管会计工作负责人：王斌

会计机构负责人：王斌




# 合并利润表

会企02表  
货币单位：人民币元

项目	附注六	2022年1至月	2021年度	2020年度	项目	附注六	2022年至9月	2021年度	2020年度
一、营业总收入		133,230,995.28	169,103,542.15	144,812,985.04	(二) 按所有权归属分类				
其中：营业收入	35	133,230,995.28	169,103,542.15	144,812,985.04	1、归属于母公司股东的净利润（净亏损以“-”号填列）		17,523,033.99	23,625,737.55	20,622,602.49
二、营业总成本		114,548,205.48	144,535,356.35	120,931,330.91	2、少数股东损益（净亏损以“-”号填列）				
其中：营业成本	35	77,580,615.15	96,848,878.09	81,657,640.61	六、其他综合收益的税后净额		1,003,685.52	-3,866,849.79	
税金及附加	36	1,499,662.10	2,049,706.71	1,949,278.62	(一) 归属母公司所有者的其他综合收益的税后净额		1,003,685.52	-3,866,849.79	
销售费用	37	14,648,184.71	20,542,845.70	15,157,345.80	1、不能重分类进损益的其他综合收益		1,003,685.52	-3,866,849.79	
管理费用	38	8,911,574.89	9,549,541.16	8,931,563.00	(1) 重新计量设定受益计划变动额				
研发费用	39	9,888,175.14	11,923,267.53	9,539,989.03	(2) 权益法下不能转损益的其他综合收益				
财务费用	40	2,019,993.49	3,621,117.16	3,715,513.85	(3) 其他权益工具投资公允价值变动	49			
其中：利息费用		1,997,048.93	3,547,364.14	3,708,182.49	(4) 企业自身信用风险公允价值变动				
利息收入		8,159.54	7,254.85	24,253.48	(5) 其他				
加：其他收益	41	1,196,294.53	4,349,955.98	3,067,576.16	2、将重分类进损益的其他综合收益				
投资收益（损失以“-”号填列）	42	-506,593.95	-1,643,143.07	-999,940.67	(1) 权益法下可转损益的其他综合收益				
其中：对联营企业和合营企业的投资收益		54,228.39	-673,948.24	-401,401.49	(2) 其他债权投资公允价值变动				
以摊余成本计量的金融资产终止确认收益					(3) 金融资产重分类计入其他综合收益的金额				
净敞口套期收益（损失以“-”号填列）					(4) 其他债权投资信用减值准备				
公允价值变动收益（损失以“-”号填列）					(5) 现金流量套期储备				
信用减值损失（损失以“-”号填列）	43	-180,851.28	-897,957.64	-1,393,988.02	(6) 外币财务报表折算差额				
资产减值损失（损失以“-”号填列）	44	25,806.61	-11,595.95	-449,430.74	(7) 其他				
资产处置收益（损失以“-”号填列）	45	30,701.22	-7,273.07	-43,000.00	(二) 归属于少数股东的其他综合收益的税后净额				
三、营业利润（亏损以“-”号填列）		19,248,146.93	26,358,172.05	24,062,870.86	七、综合收益总额		18,526,719.51	19,758,887.76	20,622,602.49
加：营业外收入	46	1,658.37	16,889.59	31,733.99	(一) 归属于母公司所有者的综合收益总额		18,526,719.51	19,758,887.76	20,622,602.49
减：营业外支出	47	27,549.96	142,674.87	520,589.49	(二) 归属于少数股东的综合收益总额				
四、利润总额（亏损总额以“-”号填列）		19,222,255.34	26,232,386.77	23,574,015.36	八、每股收益：				
减：所得税费用	48	1,699,221.35	2,606,649.22	2,951,412.87	(一) 基本每股收益（元/股）		0.29	0.71	1.03
五、净利润（净亏损以“-”号填列）		17,523,033.99	23,625,737.55	20,622,602.49	(二) 稀释每股收益（元/股）		0.29	0.71	1.03
(一) 按经营持续性分类									
1、持续经营净利润（净亏损以“-”号填列）		17,523,033.99	23,625,737.55	20,622,602.49					
2、终止经营净利润（净亏损以“-”号填列）									

法定代表人： 

主管会计工作负责人： 

会计机构负责人： 





# 合并现金流量表

会企03表  
货币单位：人民币元

项目	附注六	2022年1至9月	2021年度	2020年度	项目	附注六	2022年1至9月	2021年度	2020年度
一、经营活动产生的现金流量：					三、筹资活动产生的现金流量：				
销售商品、提供劳务收到的现金		125,454,479.57	128,295,139.99	84,362,425.26	吸收投资收到的现金		2,000,000.00		38,000,000.00
收到的税费返还		976,057.10	10,861.86		其中：子公司吸收少数股东投资收到的现金				
收到其他与经营活动有关的现金	50(1)	10,535,243.97	56,123,493.63	54,115,599.39	取得借款收到的现金		65,800,000.00	67,000,000.00	37,748,000.00
经营活动现金流入小计		136,965,780.64	184,429,495.48	138,478,024.65	收到其他与筹资活动有关的现金	50(3)	28,990,000.00	13,180,000.00	49,362,420.00
购买商品、接受劳务支付的现金		54,421,569.81	61,834,635.60	34,758,391.09	筹资活动现金流入小计		96,790,000.00	118,180,000.00	87,110,420.00
支付给职工以及为职工支付的现金		35,716,951.26	32,730,035.22	28,021,183.86	偿还债务支付的现金		57,420,000.00	67,088,000.00	45,240,000.00
支付的各项税费		11,745,211.49	14,827,018.14	14,021,128.53	分配股利、利润或偿付利息支付的现金		10,306,293.40	23,209,775.87	10,397,270.92
支付其他与经营活动有关的现金	50(2)	19,711,252.25	58,169,964.99	57,860,112.92	其中：子公司支付给少数股东的股利、利润				
经营活动现金流出小计		121,594,857.81	167,561,653.95	134,660,816.40	支付其他与筹资活动有关的现金	50(4)	39,999,932.85	33,747,416.73	32,164,313.11
经营活动产生的现金流量净额		15,370,922.83	16,867,841.53	3,817,208.25	筹资活动现金流出小计		107,726,226.25	124,045,192.60	87,801,584.03
二、投资活动产生的现金流量：					筹资活动产生的现金流量净额		-10,936,226.25	-5,865,192.60	-691,164.03
收回投资收到的现金		2,926,267.04			四、汇率变动对现金及现金等价物的影响				
取得投资收益收到的现金		240,000.00	240,000.00	300,000.00	五、现金及现金等价物净增加额		-1,777,399.84	2,613,173.91	-488.78
处置固定资产、无形资产和其他长期资产收回的现金净额		86,020.00	98,600.00	22,000.00	加：期初现金及现金等价物余额		3,203,788.76	590,614.85	591,103.63
处置子公司及其他营业单位收到的现金净额					六、期末现金及现金等价物余额		1,426,388.92	3,203,788.76	590,614.85
收到其他与投资活动有关的现金									
投资活动现金流入小计		3,252,287.04	338,600.00	322,000.00					
购建固定资产、无形资产和其他长期资产支付的现金		9,464,383.46	8,728,075.02	3,448,533.00					
投资支付的现金									
取得子公司及其他营业单位支付的现金净额									
支付其他与投资活动有关的现金									
投资活动现金流出小计		9,464,383.46	8,728,075.02	3,448,533.00					
投资活动产生的现金流量净额		-6,212,096.42	-8,389,475.02	-3,126,533.00					

法定代表人：[Signature]

主管会计工作负责人：[Signature]

会计机构负责人：[Signature]





# 合并股东权益变动表

会企04表  
货币单位：人民币元

项目	2022年1至9月												
	归属于母公司股东权益												
	股本	其他权益工具	资本公积	减：库存股	其他综合收益	专项储备	盈余公积	一般风险准备	未分配利润	其他	小计	少数股东权益	股东权益合计
	优先股	永续债	其他										
一、上年年末余额	58,000,000.00												144,659,070.39
加：会计政策变更													
前期差错更正													
同一控制下企业合并													
其他													
二、本年初余额	58,000,000.00												144,659,070.39
三、本年增减变动金额（减少以“-”号填列）	2,000,000.00												21,685,088.72
（一）综合收益总额													18,526,719.51
（二）股东投入和减少资本	2,000,000.00												2,000,000.00
1、股东投入的普通股	2,000,000.00												2,000,000.00
2、其他权益工具持有者投入资本													
3、股份支付计入股东权益的金额													
4、其他													
（三）利润分配													
1、提取盈余公积													
2、对股东的分配													
3、其他													
（四）股东权益内部结转													
1、资本公积转增股本													
2、盈余公积转增股本													
3、盈余公积弥补亏损													
4、设定受益计划变动额结转留存收益													
5、其他综合收益结转留存收益													
6、其他													
（五）专项储备													
1、本期提取													1,158,369.21
2、本期使用													1,280,230.29
（六）其他													121,861.08
四、本年年末余额	60,000,000.00												166,344,159.11

法定代表人：

主管会计工作负责人：

会计机构负责人：





# 合并股东权益变动表(续)

会企04表  
货币单位: 人民币元

项目	2021年度										少数股东权益	股东权益合计					
	归属于母公司股东权益																
	股本	其他权益工具	资本公积	减: 库存股	其他综合收益	专项储备	盈余公积	一般风险准备	未分配利润	其他			小计				
	优先股	永续债	其他														
一、上年年末余额	20,000,000.00									1,181,955.28	14,694,633.35		49,664,377.13		85,540,965.76		85,540,965.76
加: 会计政策变更																	
前期差错更正																	
同一控制下企业合并																	
其他																	
二、本年初余额	20,000,000.00									1,181,955.28	14,694,633.35		49,664,377.13		85,540,965.76		85,540,965.76
三、本年增减变动金额(减少以“-”号填列)	38,000,000.00								-3,866,849.79	1,359,216.87	1,288,425.36		22,337,312.19		59,118,104.63		59,118,104.63
(一) 综合收益总额									-3,866,849.79				23,625,737.55		19,758,887.76		19,758,887.76
(二) 股东投入和减少资本	38,000,000.00														38,000,000.00		38,000,000.00
1、股东投入的普通股	38,000,000.00																
2、其他权益工具持有者投入资本																	
3、股份支付计入股东权益的金额																	
4、其他																	
(三) 利润分配													-1,288,425.36				
1、提取盈余公积													-1,288,425.36				
2、对股东的分配													-1,288,425.36				
3、其他																	
(四) 股东权益内部结转																	
1、资本公积转增股本																	
2、盈余公积转增股本																	
3、盈余公积弥补亏损																	
4、设定受益计划变动额结转留存收益																	
5、其他综合收益结转留存收益																	
6、其他																	
(五) 专项储备										1,359,216.87					1,359,216.87		1,359,216.87
1、本期提取										1,471,542.48					1,471,542.48		1,471,542.48
2、本期使用										112,325.61					112,325.61		112,325.61
(六) 其他																	
四、本年年末余额	58,000,000.00								-3,866,849.79	2,541,172.15	15,983,058.71		72,001,689.32		144,659,070.39		144,659,070.39

法定代表人:

主管会计工作负责人:

会计机构负责人:






合并股东权益变动表(续2)

会企04表  
货币单位: 人民币元

项目	2020年度										少数股东权益	小计	股东权益合计		
	归属于母公司股东权益														
	股本	其他权益工具	资本公积	减: 库存股	其他综合收益	专项储备	盈余公积	一般风险准备	未分配利润	其他					
	优先股	永续债	其他												
一、上年年末余额	20,000,000.00												93,736,407.99		93,736,407.99
加: 会计政策变更															
前期差错更正															
同一控制下企业合并															
其他															
二、本年初余额	20,000,000.00												93,736,407.99		93,736,407.99
三、本年增减变动金额(减少以“-”号填列)															
(一) 综合收益总额															
(二) 股东投入和减少资本															
1、股东投入的普通股															
2、其他权益工具持有者投入资本															
3、股份支付计入股东权益的金额															
4、其他															
(三) 利润分配															
1、提取盈余公积															
2、对股东的分配															
3、其他															
(四) 股东权益内部结转															
1、资本公积转增股本															
2、盈余公积转增股本															
3、盈余公积弥补亏损															
4、设定受益计划变动额结转留存收益															
5、其他综合收益结转留存收益															
6、其他															
(五) 专项储备															
1、本期提取															
2、本期使用															
(六) 其他															
四、本年年末余额	20,000,000.00												49,664,377.13		85,540,965.76

法定代表人: 

主管会计工作负责人: 

会计机构负责人: 






# 母公司资产负债表

编制单位：湘潭恒成实业股份有限公司  
 货币单位：人民币元

项目	附注十三	2022年9月30日	2021年12月31日	2020年12月31日	项目	附注十二	2022年9月30日	2021年12月31日	2020年12月31日
流动资产：					流动负债：				
货币资金		1,658,133.58	3,049,872.18	405,795.18	短期借款		46,856,879.17	28,456,452.78	16,780,942.78
交易性金融资产					交易性金融负债				
衍生金融资产					衍生金融负债		2,400,000.00		
应收票据	1	5,693,584.77	15,611,366.37	10,213,344.09	应付票据		36,586,281.91	30,344,637.63	29,550,699.21
应收账款		89,827,576.17	99,466,691.36	98,058,856.96	应付账款		0.00	0.00	
应收款项融资		5,245,367.67	4,710,813.75	4,324,071.97	预收款项		56,076,083.15	36,390,444.97	22,451,958.43
其他应收款	2	10,569,163.75	4,768,875.40	2,615,158.84	合同负债		6,305,716.80	9,557,344.95	7,760,430.61
其中：应收利息		4,988,229.22	3,714,230.81	1,877,972.16	应付职工薪酬		8,438,268.03	5,827,064.72	4,379,908.78
其他应收款					应交税费		32,244,012.86	53,839,965.81	89,837,467.67
其他应收款					其他应付款			9,000,000.00	30,000,000.00
其中：应收股利					其中：应付利息				
存货		143,118,881.72	90,928,918.36	71,651,841.93	应付股利				
合同资产		8,269,181.42	8,759,507.11	8,539,183.96	持有待售负债				
持有待售资产					一年内到期的非流动负债		588,217.37	972,289.81	
一年内到期的非流动资产					其他流动负债		13,998,533.55	6,094,805.50	9,276,434.60
其他流动资产		269,370,118.30	231,010,275.34	197,686,225.09	流动负债合计		203,493,992.84	171,483,026.17	180,037,842.08
流动资产合计					非流动负债：				
非流动资产：					长期借款				
债权投资					应付债券				
其他债权投资					其中：优先股				
长期应收款	3	2,000,000.00	2,946,386.01	3,620,334.25	永续债				
其他权益工具投资		4,260,000.00	5,005,460.54	9,554,695.59	租赁负债				
其他非流动金融资产					长期应付款				
投资性房地产					长期应付职工薪酬				
固定资产		65,926,559.42	45,257,222.85	42,779,476.00	预计负债		2,682,484.58	2,949,117.05	2,746,005.03
在建工程		9,052,374.50	9,052,374.50	267,326.73	递延收益				
生产性生物资产					递延所得税负债				
油气资产					其他非流动负债				
使用权资产					非流动负债合计		2,682,484.58	3,313,058.53	2,746,005.03
无形资产		4,193,699.68	4,164,106.26	4,282,130.42	负债合计		206,176,477.42	174,796,084.70	182,783,847.11
开发支出					所有者权益：				
商誉					股本		60,000,000.00	58,000,000.00	20,000,000.00
长期待摊费用					其他权益工具				
递延所得税资产		4,572,383.19	5,274,447.29	4,438,357.72	其中：优先股				
其他非流动资产		2,779,909.02	329,000.00	270,000.00	永续债				
非流动资产合计		83,672,551.31	72,028,997.45	65,212,320.71	资本公积		70,779,080.11		
					减：库存股				
					其他综合收益				
					专项储备				
					盈余公积		13,229,917.58	56,074,241.14	44,478,412.85
					未分配利润		146,866,192.19	128,243,188.09	80,114,698.69
					股东权益合计		353,042,669.61	303,039,272.79	262,898,545.80
					负债和股东权益总计				

法定代表人：  胡毅鑫

主管会计工作负责人：  胡毅鑫

会计机构负责人：  王毅





# 母公司利润表

会企02表  
货币单位：人民币元

项目	附注十三	2022年1至9月	2021年度	2020年度	附注十二	2022年1至9月	2021年度	2020年度
一、营业收入	4	139,225,515.29	170,264,995.75	144,944,919.04		14,814,862.11	12,884,253.65	17,149,082.80
减：营业成本	4	90,061,328.53	115,921,924.77	88,613,752.76		14,814,862.11	12,884,253.65	17,149,082.80
税金及附加		1,289,171.28	1,677,994.92	1,821,217.11				
销售费用		14,638,540.23	20,534,673.56	15,157,345.80		1,003,685.52	-3,866,849.79	
管理费用		7,891,385.65	9,049,348.05	8,229,472.93		1,003,685.52	-3,866,849.79	
研发费用		7,687,625.33	9,929,704.95	8,062,599.82				
财务费用		1,909,690.92	2,430,442.95	3,218,189.99				
其中：利息费用		1,892,202.82	2,412,410.13	3,215,670.63			-3,866,849.79	
利息收入		7,124.70	5,044.55	23,225.68				
加：其他收益		1,120,691.22	4,082,574.79	2,973,526.45				
加：投资收益（损失以“-”号填列）	5	-506,593.95	-1,643,143.07	-999,940.67				
其中：对联营企业和合营企业的投资收益		54,228.39	-673,948.24	-401,401.49				
以摊余成本计量的金融资产终止确认收益								
净敞口套期收益（损失以“-”号填列）								
公允价值变动收益（损失以“-”号填列）								
信用减值损失（损失以“-”号填列）		-161,246.87	-1,097,895.33	-1,195,239.97				
资产减值损失（损失以“-”号填列）		25,806.61	-11,595.95	-449,430.74				
资产处置收益（损失以“-”号填列）		32,544.22	-7,273.07	-43,000.00				
二、营业利润（亏损以“-”号填列）		16,258,974.58	14,043,573.92	20,128,255.70		15,818,547.63	9,017,403.86	17,149,082.80
加：营业外收入		1,658.37	16,810.04	31,337.18				
减：营业外支出		27,549.96	140,373.10	519,357.21				
三、利润总额（亏损总额以“-”号填列）		16,233,082.99	13,920,010.86	19,640,235.67				
减：所得税费用		1,418,220.88	1,035,757.21	2,491,152.87				
四、净利润（净亏损以“-”号填列）								
（一）持续经营净利润（净亏损以“-”号填列）								
（二）终止经营净利润（净亏损以“-”号填列）								
五、其他综合收益的税后净额								
（一）不能重分类进损益的其他综合收益								
1、重新计量设定受益计划变动额								
2、权益法下不能转损益的其他综合收益								
3、其他权益工具投资公允价值变动								
4、企业自身信用风险公允价值变动								
5、其他								
（二）将重分类进损益的其他综合收益								
1、权益法下可转损益的其他综合收益								
2、其他债权投资公允价值变动								
3、金融资产重分类计入其他综合收益的金额								
4、其他债权投资信用减值准备								
5、现金流量套期储备								
6、外币财务报表折算差额								
7、其他								
六、综合收益总额								

法定代表人：胡森鑫

主管会计工作负责人：胡森鑫

会计机构负责人：王斌



# 母公司现金流量表

会企03表  
货币单位：人民币元

项目	2022年1至9月	2021年度	2020年度	项目	2022年1至9月	2021年度	2020年度
一、经营活动产生的现金流量：				三、筹资活动产生的现金流量：			
销售商品、提供劳务收到的现金	125,454,479.57	124,295,139.99	84,362,425.26	吸收投资收到的现金	2,000,000.00	38,000,000.00	
收到的税费返还	530,342.80	10,861.86		取得借款收到的现金	57,800,000.00	47,000,000.00	18,000,000.00
收到其他与经营活动有关的现金	18,458,605.82	59,128,781.39	55,922,078.29	收到其他与筹资活动有关的现金	28,990,000.00	13,180,000.00	49,362,420.00
经营活动现金流入小计	144,443,428.19	183,434,783.24	140,284,503.55	筹资活动现金流入小计	88,790,000.00	98,180,000.00	67,362,420.00
购买商品、接受劳务支付的现金	69,554,188.04	83,456,879.25	47,724,132.79	偿还债务支付的现金	39,420,000.00	35,340,000.00	35,240,000.00
支付给职工以及为职工支付的现金	32,338,000.18	29,455,336.47	24,252,231.32	分配股利、利润或偿付利息支付的现金	10,188,843.12	22,058,566.31	9,469,529.75
支付的各项税费	7,864,921.82	10,545,692.83	12,878,141.25	支付其他与筹资活动有关的现金	39,999,932.85	33,697,416.73	32,164,313.11
支付其他与经营活动有关的现金	29,519,164.36	56,027,339.63	42,945,818.64	筹资活动现金流出小计	89,608,775.97	91,095,983.04	76,873,842.86
经营活动现金流出小计	139,276,274.40	179,485,248.18	127,800,324.00	筹资活动产生的现金流量净额	-818,775.97	7,084,016.96	-9,511,422.86
经营活动产生的现金流量净额	5,167,153.79	3,949,535.06	12,484,179.55	四、汇率变动对现金及现金等价物的影响			
二、投资活动产生的现金流量：				五、现金及现金等价物净增加额	-1,871,738.60	2,644,077.00	-153,776.31
收回投资收到的现金	2,926,267.04			加：期初现金及现金等价物余额	3,049,872.18	405,795.18	559,571.49
取得投资收益收到的现金	240,000.00	240,000.00	300,000.00	六、期末现金及现金等价物余额	1,178,133.58	3,049,872.18	405,795.18
处置固定资产、无形资产和其他长期资产收回的现金净额	78,000.00	98,600.00	22,000.00				
处置子公司及其他营业单位收到的现金净额							
收到其他与投资活动有关的现金							
投资活动现金流入小计	3,244,267.04	338,600.00	322,000.00				
购建固定资产、无形资产和其他长期资产支付的现金	9,464,383.46	8,728,075.02	3,448,533.00				
投资支付的现金							
取得子公司及其他营业单位支付的现金净额							
支付其他与投资活动有关的现金							
投资活动现金流出小计	9,464,383.46	8,728,075.02	3,448,533.00				
投资活动产生的现金流量净额	-6,220,116.42	-8,389,475.02	-3,126,533.00				

法定代表人：

主管会计工作负责人：

会计机构负责人：



胡淼鑫

王敏

王敏



# 母公司股东权益变动表

会计04表  
货币单位：人民币元

项目	2022年1至9月						其他	股东权益合计			
	股本	其他权益工具		资本公积	减：库存股	其他综合收益			专项储备	盈余公积	未分配利润
		优先股	永续债								
一、上年年末余额	58,000,000.00							15,983,058.71	56,074,241.14		128,243,188.09
加：会计政策变更											
前期差错更正											
其他											
二、本年初余额	58,000,000.00							15,983,058.71	56,074,241.14		128,243,188.09
三、本年增减变动金额（减少以“-”号填列）	2,000,000.00			70,779,080.11				-15,983,058.71	-42,844,323.56		18,623,004.10
（一）综合收益总额								1,003,685.52	14,814,862.11		15,818,547.63
（二）股东投入和减少资本	2,000,000.00			70,779,080.11				-15,983,058.71	-58,662,871.19		2,000,000.00
1、股东投入的普通股	2,000,000.00										2,000,000.00
2、其他权益工具持有者投入资本											
3、股份支付计入股东权益的金额											
4、其他				70,779,080.11				-15,983,058.71	-58,662,871.19		0.00
（三）利润分配											
1、提取盈余公积											
2、对股东的分配											
3、其他											
（四）股东权益内部结转									1,003,685.52		
1、资本公积转增股本											
2、盈余公积转增股本											
3、盈余公积弥补亏损											
4、设定受益计划变动额结转留存收益											
5、其他综合收益结转留存收益								-1,003,685.52	1,003,685.52		
6、其他											
（五）专项储备								804,456.47			804,456.47
1、本期提取								922,788.00			922,788.00
2、本期使用								118,331.53			118,331.53
（六）其他											
四、本年年末余额	60,000,000.00			70,779,080.11				2,857,194.50	13,229,917.58		146,866,192.19

法定代表人：

主管会计工作负责人：

会计机构负责人：

王朝

胡淼淼

王朝





# 母公司股东权益变动表(续)

会企04表  
货币单位: 人民币元



编制单位: 湘潭恒欣实业股份有限公司

项目	股本		其他权益工具		资本公积	减: 库存股	其他综合收益	专项储备	盈余公积	未分配利润	其他	股东权益合计
	优先股	永续债	其他									
一、上年年末余额	20,000,000.00							941,652.49	14,694,633.35	44,478,412.85		80,114,698.69
加: 会计政策变更												
前期差错更正												
其他												
二、本年初余额	20,000,000.00							941,652.49	14,694,633.35	44,478,412.85		80,114,698.69
三、本年增减变动金额(减少以“-”号填列)	38,000,000.00						-3,866,849.79	1,111,085.54	1,288,425.36	11,595,828.29		48,128,489.40
(一) 综合收益总额							-3,866,849.79			12,884,253.65		9,017,403.86
(二) 股东投入和减少资本	38,000,000.00											38,000,000.00
1、股东投入的普通股	38,000,000.00											38,000,000.00
2、其他权益工具持有者投入资本												
3、股份支付计入股东权益的金额												
4、其他												
(三) 利润分配												
1、提取盈余公积									1,288,425.36	-1,288,425.36		
2、对股东的分配									1,288,425.36	-1,288,425.36		
3、其他												
(四) 股东权益内部结转												
1、资本公积转增股本												
2、盈余公积转增股本												
3、盈余公积弥补亏损												
4、设定受益计划变动额结转留存收益												
5、其他综合收益结转留存收益												
6、其他												
(五) 专项储备								1,111,085.54				1,111,085.54
1、本期提取								1,191,611.76				1,191,611.76
2、本期使用								80,526.22				80,526.22
(六) 其他												
四、本年年末余额	58,000,000.00						-3,866,849.79	2,052,738.03	15,983,058.71	56,074,241.14		128,243,188.09

法定代表人:

主管会计工作负责人:

会计机构负责人:

胡鑫鑫

胡鑫鑫

王政



母公司股东权益变动表(续2)

会计04表  
货币单位:人民币元

项目	2020年度					其他	未分配利润	盈余公积	专项储备	其他综合收益	资本公积	其他权益工具		减:库存股	股东权益合计				
	股本	其他权益工具		减:库存股	资本公积							其他综合收益	专项储备			盈余公积	未分配利润	其他	股东权益合计
		优先股	永续债																
一、上年年末余额	20,000,000.00						12,979,725.07							59,044,238.33	92,023,963.40				
加:会计政策变更																			
前期差错更正																			
其他																			
二、本年初余额	20,000,000.00						12,979,725.07							59,044,238.33	92,023,963.40				
三、本年增减变动金额(减少以“-”号填列)							1,714,908.28	941,652.49						-14,565,825.48	-11,909,264.71				
(一) 综合收益总额														17,149,082.80	17,149,082.80				
(二) 股东投入和减少资本																			
1、股东投入的普通股																			
2、其他权益工具持有者投入资本																			
3、股份支付计入股东权益的金额																			
4、其他																			
(三) 利润分配							1,714,908.28							-31,714,908.28	-30,000,000.00				
1、提取盈余公积							1,714,908.28							-1,714,908.28					
2、对股东的分配														-30,000,000.00	-30,000,000.00				
3、其他																			
(四) 股东权益内部结转																			
1、资本公积转增股本																			
2、盈余公积转增股本																			
3、盈余公积弥补亏损																			
4、设定受益计划变动额结转留存收益																			
5、其他综合收益结转留存收益																			
6、其他																			
(五) 专项储备								941,652.49							941,652.49				
1、本期提取								1,127,137.50							1,127,137.50				
2、本期使用								185,485.01							185,485.01				
(六) 其他																			
四、本年年末余额	20,000,000.00						14,694,633.35	941,652.49						44,478,412.85	80,114,698.69				

法定代表人:

主管会计工作负责人:

会计机构负责人:

王斌

胡鑫鑫

胡鑫鑫

胡鑫鑫





## 一、公司基本情况

### 1、历史沿革

湘潭恒欣实业股份有限公司(以下简称“恒欣股份”或“本公司”)系由湘潭市恒欣实业有限公司(以下简称“湘潭恒欣”)整体变更的股份有限公司。本公司历史沿革如下:

#### (1) 湘潭恒欣设立

1999 年 5 月 21 日, 肖公平、李忠良、肖龙武、湘潭德艺实业发展有限公司共同出资设立湘潭恒欣, 湘潭恒欣注册资本为人民币 50.00 万元, 其中: 股东肖公平认缴出资人民币 24.00 万元, 占注册资本金的 48.00%; 股东李忠良认缴出资人民币 21.00 万元, 占注册资本金的 42.00%; 股东肖龙武认缴出资人民币 3.00 万元, 占注册资本金的 6.00%, 湘潭德艺实业发展有限公司认缴出资人民币 2.00 万元, 占注册资本金的 4.00%, 其中肖公平、湘潭德艺实业发展有限公司以货币资金出资, 李忠良、肖龙武以实物出资。上述出资业经湘潭市审计师事务所审验, 并于 1999 年 5 月 17 日出具潭审事验字(1999)85 号《验资报告》。湘潭恒欣成立时股权结构如下:

股东名称	认缴注册资本(元)	实收资本(元)	出资方式	认缴出资比例
肖公平	240,000.00	240,000.00	货币	48.00%
李忠良	210,000.00	210,000.00	实物	42.00%
肖龙武	30,000.00	30,000.00	实物	6.00%
湘潭德艺实业发展有限公司	20,000.00	20,000.00	货币	4.00%
合计	<u>500,000.00</u>	<u>500,000.00</u>		<u>100.00%</u>

#### (2) 湘潭恒欣第一次股权转让

2000 年 4 月 16 日, 根据湘潭恒欣股东会决议和修改后章程的规定, 股东李忠良将其所持湘潭恒欣 42.00% 的 21.00 万元股权转让给股东肖公平, 股东肖龙武将其所持湘潭恒欣 6.00% 的 3.00 万元股权转让给股东肖公平。上述股权转让业经岳华(集团)湘潭精诚有限责任会计师事务所审验, 并于 2000 年 4 月 19 日出具岳精会师(内)验字(102)号《验资报告》。上述股权转让事项已于 2000 年 4 月 27 日办理工商变更。股权转让后, 湘潭恒欣股权结构如下:

股东名称	认缴注册资本(元)	实收资本(元)	出资方式	实缴出资比例
肖公平	480,000.00	480,000.00	货币及实物	96.00%
湘潭德艺实业发展 有限公司	20,000.00	20,000.00	货币	4.00%
合计	<u>500,000.00</u>	<u>500,000.00</u>		<u>100.00%</u>

#### (3) 湘潭恒欣第一次增资暨第二次股权转让

2004 年 8 月 18 日, 根据湘潭恒欣股东会决议和修改后章程的规定, 股东湘潭德艺实业发展有限公司将其所持湘潭恒欣 4.00% 的 2.00 万元股权转让给股东肖公平; 湘潭恒欣增加注册资本金人民

币 156.00 万元, 由股东肖公平以货币资金认缴出资 70.00 万元, 新股东蔡娟以货币资金认缴出资 86.00 万元, 增资后湘潭恒欣注册资本金为人民币 206.00 万元, 其中: 股东肖公平认缴出资人民币 120.00 万元, 占注册资本金的 58.25%; 股东蔡娟认缴出资人民币 86.00 万元, 占注册资本金的 41.75%。上述转让及增资事项业经湘潭汇丰有限责任会计师事务所审验, 并于 2004 年 8 月 20 日出具潭汇会验字[2004]第 102 号《验资报告》。上述增资事项已于 2004 年 9 月 9 日办理工商变更。增资后, 湘潭恒欣股权结构如下:

股东名称	认缴注册资本(元)	实收资本(元)	出资方式	实缴出资比例
肖公平	1,200,000.00	1,200,000.00	货币及实物	58.25%
蔡娟	860,000.00	860,000.00	货币	41.75%
合计	<u>2,060,000.00</u>	<u>2,060,000.00</u>		<u>100.00%</u>

#### (4) 湘潭恒欣第二次增资

2006 年 12 月 20 日, 根据湘潭恒欣股东会决议和修改后章程的规定, 湘潭恒欣增加注册资本金人民币 300.00 万元, 其中: 股东肖公平认缴出资人民币 150.00 万元, 股东蔡娟认缴出资人民币 150.00 万元, 各股东均以货币资金出资。增资后湘潭恒欣注册资本金为人民币 506.00 万元, 其中: 股东肖公平认缴出资人民币 270.00 万元, 占注册资本金的 53.36%; 股东蔡娟认缴出资人民币 236.00 万元, 占注册资本金的 46.64%。上述增资事项业经湘潭诚正有限责任会计师事务所审验, 并于 2006 年 12 月 30 日出具潭诚会验字[2006]第 432 号《验资报告》。湘潭恒欣于 2007 年 3 月 28 日办理工商变更。增资后, 湘潭恒欣股权结构如下:

股东名称	认缴注册资本(元)	实收资本(元)	出资方式	实缴出资比例
肖公平	2,700,000.00	2,700,000.00	货币及实物	53.36%
蔡娟	2,360,000.00	2,360,000.00	货币	46.64%
合计	<u>5,060,000.00</u>	<u>5,060,000.00</u>		<u>100.00%</u>

#### (5) 湘潭恒欣第三次增资

2008 年 7 月 29 日, 根据湘潭恒欣股东会决议和修改后章程的规定, 湘潭恒欣增加注册资本金人民币 1,494.00 万元, 其中: 股东肖公平认缴出资人民币 1,400.00 万元, 股东蔡娟认缴出资人民币 94.00 万元, 肖公平以知识产权出资、蔡娟以货币资金出资。增资后湘潭恒欣注册资本金为人民币 2,000.00 万元, 其中: 股东肖公平认缴出资人民币 1,670.00 万元, 占注册资本金的 83.50%; 股东蔡娟认缴出资人民币 330.00 万元, 占注册资本金的 16.50%。上述增资事项业经湘潭诚正有限责任会计师事务所审验, 并于 2008 年 8 月 8 日出具潭诚会验字[2008]第 323 号《验资报告》。湘潭恒欣于 2008 年 8 月 28 日办理工商变更。增资后, 湘潭恒欣股权结构如下:

湘潭恒欣实业股份有限公司  
2020 年度、2021 年度、2022 年 1 至 9 月财务报表附注  
(除特别说明外，货币单位均为人民币元)

股东名称	认缴注册资本(元)	实收资本(元)	出资方式	实缴出资比例
肖公平	16,700,000.00	16,700,000.00	货币、实物 及知识产权	83.50%
蔡娟	3,300,000.00	3,300,000.00	货币	16.50%
合计	<u>20,000,000.00</u>	<u>20,000,000.00</u>		<u>100.00%</u>

(6)湘潭恒欣出资方式变更

2011 年 11 月 30 日，根据湘潭恒欣股东会决议，湘潭恒欣变更出资方式，股东肖公平以货币资金置换出原股东李忠良和肖龙武截止 1999 年 5 月 14 日以实物对公司的出资 24.00 万元；同时，股东肖公平以货币资金置换出肖公平截止 2008 年 8 月 8 日以知识产权对公司的出资 1,400.00 万元，置换金额总计 1,424.00 万元，占注册资本金的 71.20%。2012 年 4 月 24 日，中磊会计师事务所有限责任公司出具了编号为“(2012)中磊(验C)字第 0026 号”《验资报告》，确认截至 2012 年 4 月 24 日，湘潭市恒欣实业有限公司已收到肖公平货币出资 1,424 万元。湘潭恒欣于 2012 年 7 月 24 日办理工商变更。变更后，湘潭恒欣股权结构如下：

股东名称	认缴注册资本(元)	实收资本(元)	出资方式	实缴出资比例
肖公平	16,700,000.00	16,700,000.00	货币	83.50%
蔡娟	3,300,000.00	3,300,000.00	货币	16.50%
合计	<u>20,000,000.00</u>	<u>20,000,000.00</u>		<u>100.00%</u>

(7)湘潭恒欣第三次股权转让

2016 年 2 月 5 日，根据湘潭恒欣股东会决议和修改后章程的规定，股东蔡娟将其所持湘潭恒欣 16.50% 的 330.00 万股股权转让给股东肖公平；股东肖公平将其所持湘潭恒欣 5.00% 的 100.00 万元股权转让给新股东肖连平。股权转让后，湘潭恒欣注册资本金为人民币 2,000.00 万元，其中：股东肖公平认缴出资人民币 1,900.00 万元，占注册资本金的 95.00%；股东肖连平认缴出资人民币 100.00 万元，占注册资本金的 5.00%。湘潭恒欣于 2016 年 2 月 5 日办理工商变更，股权转让后，湘潭恒欣股权结构如下：

股东名称	认缴注册资本(元)	实收资本(元)	出资方式	实缴出资比例
肖公平	19,000,000.00	19,000,000.00	货币	95.00%
肖连平	1,000,000.00	1,000,000.00	货币	5.00%
合计	<u>20,000,000.00</u>	<u>20,000,000.00</u>		<u>100.00%</u>

(8) 湘潭恒欣出资置换

2016 年 3 月 24 日，湘潭恒欣召开股东会，同意股东肖公平以 15 万元货币出资置换其 1999 年 5 月公司设立时货币出资不规范情形。

#### (9) 湘潭恒欣第四次增资

2021 年 3 月 12 日，根据湘潭恒欣股东会决议和修改后章程的规定，湘潭恒欣增加注册资本人民币 4,000.00 万元，其中：股东肖公平认缴出资人民币 3,800.00 万元，股东肖连平认缴出资人民币 200.00 万元，各股东均以货币资金出资。增资后湘潭恒欣注册资本金为人民币 6,000.00 万元，其中：股东肖公平认缴出资人民币 5,700.00 万元，占注册资本金的 95.00%；股东肖连平认缴出资人民币 300.00 万元，占注册资本金的 5.00%。上述增资事项于 2021 年 3 月 17 日办理工商变更，各股东于 2022 年 1 月 26 日完成增资。增资后，湘潭恒欣股权结构如下：

股东名称	认缴注册资本(元)	实收资本(元)	出资方式	实缴出资比例
肖公平	57,000,000.00	57,000,000.00	货币	95.00%
肖连平	3,000,000.00	3,000,000.00	货币	5.00%
合计	<u>60,000,000.00</u>	<u>60,000,000.00</u>		<u>100.00%</u>

#### (10) 湘潭恒欣第四次股权转让

2022 年 1 月 25 日，根据湘潭恒欣股东会决议和修改后章程的规定，股东肖公平将其所持湘潭恒欣 9.50%的 570.00 万元股权转让给新股东湘潭市恒发咨询合伙企业(有限合伙)；股东肖连平将其所持湘潭恒欣 0.50%的 30.00 万元股权转让给新股东湘潭市恒发咨询合伙企业(有限合伙)，各股东于 2022 年 1 月 26 日完成出资后，湘潭恒欣于 2022 年 1 月 28 日办理工商变更。股权转让后，湘潭恒欣股权结构如下：

股东名称	认缴注册资本(元)	实收资本(元)	出资方式	实缴出资比例
肖公平	51,300,000.00	51,300,000.00	货币	85.50%
湘潭市恒发咨询合伙企业(有限合伙)	6,000,000.00	6,000,000.00	货币	10.00%
肖连平	2,700,000.00	2,700,000.00	货币	4.50%
合计	<u>60,000,000.00</u>	<u>60,000,000.00</u>		<u>100.00%</u>

#### (11) 恒欣股份成立

根据 2022 年 9 月 28 日股份有限公司发起人协议、2022 年 9 月 29 日股东大会决议的规定，原湘潭恒欣的各投资方均作为恒欣股份的发起人，各发起人按照原出资比例认购恒欣股份的股份，并以其按照原出资比例所享有的净资产认缴相应股款。

本次折股的净资产人民币 137,397,531.02 元业经大信会计师事务所(特殊普通合伙)长沙分所审计，并出具了大信沙专审字(2022)第 00107 号净资产专项审计报告。根据中威正信(北京)资产评估有限公司出具的中威正信评报字(2022)第 9042 号资产评估报告，上述净资产在评估基准日 2022 年 1 月 31 日的评估值为人民币 223,746,911.70 元。

变更后设立的股份有限公司以湘潭恒欣经审计的截至 2022 年 1 月 31 日止的净资产人民币 137,397,531.02 元为依据，按照扣除专项储备后折成恒欣股份的发起人股，其中人民币 60,000,000.00



元作为恒欣股份的注册资本,其余未折股部分计入变更后股份有限公司资本公积75,244,744.23元、专项储备2,152,786.79元。恒欣股份于2022年9月30日办理工商变更,变更后的股东持股情况如下:

股东名称	股本(股)	实缴注册资本(元)	出资方式	占股本比例
肖公平	51,300,000.00	51,300,000.00	净资产折股	85.50%
湘潭市恒发咨询合伙企业(有限合伙)	6,000,000.00	6,000,000.00	净资产折股	10.00%
肖连平	2,700,000.00	2,700,000.00	净资产折股	4.50%
合计	<u>60,000,000.00</u>	<u>60,000,000.00</u>		<u>100.00%</u>

### (12) 恒欣股份净资产折股变更

2023年1月30日,恒欣股份召开2023年第二次临时股东大会审议通过了《关于对审计追溯调整导致折股净资产减少、调整折股比例等事项予以确认的议案》,确认截至2022年1月31日,湘潭恒欣净资产为132,931,866.90元,较原审定净资产减少4,465,664.12元,但调减后的净资产未小于原折股数。截至2022年1月31日,扣除专项储备后的净资产为130,779,080.11元,按照2.1797:1的比例折合成股份有限公司的总股本6,000万股,经调整后股改基准日公司净资产大于股改时股本数6,000万元,该调整事项不影响股改时注册资本充实情况。同日,公司全体发起人就折股方案变更事宜签署了《湘潭市恒欣实业有限公司整体变更设立湘潭恒欣实业股份有限公司的发起人协议之补充协议》。

### 2、注册资本、注册地址、公司类型、和法定代表人

注册资本:人民币陆仟万元。

注册地址:韶山市高新技术产业开发区

公司类型:股份有限公司(非上市、自然人投资或控股)

统一社会信用代码:91430382712123666K

法定代表人:肖公平

### 3、行业性质、经营范围

行业性质:根据全国中小企业股份转让系统颁布的《挂牌公司管理型行业分类指引》中的分类标准,属于“制造业(C)”、“专用设备制造业(C-35)”、“采矿、冶金、建筑专用设备制造(C-351)”中的“矿山机械制造(C-3511)”

经营范围:许可项目:道路货物运输(不含危险货物)(依法须经批准的项目,经相关部门批准后方可开展经营活动,具体经营项目以相关部门批准文件或许可证件为准)一般项目:矿山机械制造;矿山机械销售;机械设备销售;机械设备研发;机械零件、零部件加工;模具制造;模具销售;机械电气设备销售;电气信号设备装置制造;电气信号设备装置销售;电工仪器仪表制造;电工仪器仪表销售;金属

材料销售;机床功能部件及附件制造;煤炭及制品销售;技术进出口;货物进出口;专用设备修理;普通机械设备安装服务;机械电气设备制造;互联网设备销售;工业自动控制系统装置制造;工业自动控制系统装置销售;电气设备修理;物联网技术研发;物联网设备销售;物联网技术服务;物联网设备制造(除依法须经批准的项目外,凭营业执照依法自主开展经营活动)。

## 二、报告期合并财务报表范围

1、本公司合并财务报表范围内子公司如下:

序号	子公司全称	子公司类型	2022 年 1 至 9 月	2021 年度	2020 年度
1	韶山恒旺电气有限公司	全资子公司	合并	合并	合并

## 三、财务报表的编制基础

### 1、编制基础

公司以持续经营为财务报表的编制基础，以权责发生制为记账基础。公司一般采用历史成本对会计要素进行计量，在保证所确定的会计要素金额能够取得并可靠计量的前提下采用重置成本、可变现净值、现值及公允价值进行计量。

### 2、持续经营

公司至本报告期末至少 12 个月内具备持续经营能力，无影响持续经营能力的重大事项。

## 四、重要会计政策及会计估计

### 1、遵循企业会计准则的声明

公司财务报表及附注系按财政部颁布的《企业会计准则》、应用指南、企业会计准则解释、中国证券监督管理委员会发布的《公开发行证券的公司信息披露编报规则第 15 号—财务报告的一般规定[2014 年修订]》以及相关补充规定的要求编制，真实、完整地反映了公司的财务状况、经营成果、股东权益变动和现金流量等有关信息。

### 2、会计期间

会计年度自公历 1 月 1 日起至 12 月 31 日止。

### 3、营业周期

本公司营业周期为 12 个月。

### 4、记账本位币

人民币元。

#### 5、同一控制下和非同一控制下企业合并的会计处理方法

(1) 在同一控制下的企业合并中，公司作为购买方取得对其他参与合并企业的控制权，如以支付现金、转让非现金资产或承担债务方式作为合并对价的，在合并日按照被合并方所有者权益在最终控制方合并财务报表中的账面价值的份额作为长期股权投资的初始投资成本，长期股权投资初始投资成本与支付的现金、转让的非现金资产以及所承担债务账面价值之间的差额，调整资本公积；资本公积不足冲减的，调整留存收益；如以发行权益性证券作为合并对价的，在合并日按照被合并方所有者权益在最终控制方合并财务报表中的账面价值的份额作为长期股权投资的初始投资成本，按照发行股份的面值总额作为股本，长期股权投资初始投资成本与所发行股份面值总额之间的差额，调整资本公积，资本公积不足冲减的，调整留存收益。为进行企业合并发生的审计、法律服务、评估咨询等中介费用以及其他相关管理费用，于发生时计入当期损益。为企业合并发行的债券或承担其他债务支付的手续费、佣金等，应当计入所发行债券及其他债务的初始计量金额。企业合并中发行权益性证券发生的手续费、佣金等费用，应当抵减权益性证券溢价收入，溢价收入不足冲减的，冲减留存收益。

(2) 公司对外合并如属非同一控制下的企业合并，按下列情况确定长期股权投资的初始投资成本：

- ① 一次交换交易实现的企业合并，长期股权投资的初始投资成本为购买方在购买日为取得对被购买方的控制权而付出的资产、发生或承担的负债以及发行的权益性证券的公允价值；
- ② 通过多次交换交易分步实现的企业合并，长期股权投资的初始投资成本为每一单项交易成本之和；
- ③ 为进行企业合并发生的审计、法律服务、评估咨询等中介费用以及其他相关管理费用，于发生时计入当期损益；作为合并对价发行的权益性证券或债务性证券的交易费用，计入权益性证券或债务性证券的初始确认金额；
- ④ 在合并合同或协议中对可能影响合并成本的未来事项作出约定的，在购买日如果估计未来事项很可能发生并且对合并成本的影响金额能够可靠计量的，将其计入长期股权投资的初始投资成本。

(3) 公司对外合并如属非同一控制下的企业合并，对长期股权投资的初始投资成本大于合并中取得的被购买方可辨认净资产公允价值份额的差额，确认为商誉。

对长期股权投资的初始投资成本小于合并中取得的被购买方可辨认净资产公允价值份额的差额，按照下列方法处理：

- ① 对取得的被购买方各项可辨认资产、负债及或有负债的公允价值以及合并成本的计量进行复核；



② 经复核后合并成本仍小于合并中取得的被购买方可辨认净资产公允价值份额的，其差额应当计入当期损益。

## 6、合并财务报表的编制方法

合并财务报表的合并范围以控制为基础予以确定。控制，是指投资方拥有对被投资方的权力，通过参与被投资方的相关活动而享有可变回报，并且有能力运用对被投资方的权力影响其回报金额。

母公司应当将其全部子公司纳入合并财务报表的合并范围。子公司，是指被公司控制的主体(含企业、被投资单位中可分割的部分，以及企业所控制的结构化主体等)。

如果母公司是投资性主体，则母公司应当仅将为其投资活动提供相关服务的子公司(如有)纳入合并范围并编制合并财务报表；其他子公司不应当予以合并，母公司对其他子公司的投资应当按照公允价值计量且其变动计入当期损益。当母公司同时满足下列条件时，该母公司属于投资性主体：

- (1) 该母公司是以向投资者提供投资管理服务为目的，从一个或多个投资者处获取资金；
- (2) 该母公司的唯一经营目的，是通过资本增值、投资收益或两者兼有而让投资者获得回报；
- (3) 该母公司按照公允价值对几乎所有投资的业绩进行考量和评价。

编制合并报表时，公司与被合并子公司采用的统一的会计政策和期间。合并财务报表以公司和子公司的财务报表为基础，在抵销公司与子公司、子公司相互之间发生的内部交易对合并财务报表的影响后，由公司合并编制。公司在报告期内因同一控制下企业合并增加的子公司，编制合并资产负债表时，调整合并资产负债表的年初数。因非同一控制下企业合并增加的子公司，编制合并资产负债表时，不调整合并资产负债表的年初数。公司在报告期内因同一控制下企业合并增加的子公司，将该子公司合并当期年初至报告期末的收入、费用、利润及现金流量纳入合并利润表及现金流量表。因非同一控制下企业合并增加的子公司，将该子公司购买日至报告期末的收入、费用、利润及现金流量纳入合并利润表及现金流量表。公司在报告期内处置子公司，将该子公司年初至处置日的收入、费用、利润及现金流量纳入合并利润表及现金流量表。

母公司购买子公司少数股东拥有的子公司股权，在合并财务报表中，因购买少数股权新取得的长期股权投资与按照新增持股比例计算应享有子公司自购买日或合并日开始持续计算的净资产份额之间的差额，应当调整资本公积(资本溢价或股本溢价)，资本公积不足冲减的，调整留存收益。母公司在不丧失控制权的情况下部分处置对子公司的长期股权投资，在合并财务报表中，处置价款与处置长期股权投资相对应享有子公司自购买日或合并日开始持续计算的净资产份额之间的差额，应当调整资本公积(资本溢价或股本溢价)，资本公积不足冲减的，调整留存收益。

企业因处置部分股权投资等原因丧失了对被投资方的控制权的，在编制合并财务报表时，对于剩余股权，应当按照其在丧失控制权日的公允价值进行重新计量。处置股权取得的对价与剩余股权公允价值之和，减去按原持股比例计算应享有原有子公司自购买日或合并日开始持续计算的净资

产的份额之间的差额，计入丧失控制权当期的投资收益，同时冲减商誉。与原有子公司股权投资相关的其他综合收益等，应当在丧失控制权时转为当期投资收益，由于被投资方重新计量设定受益计划净负债或净资产变动而产生的其他综合收益除外。

#### 7、现金及现金等价物的确定标准

现金是指库存现金以及可以随时用于支付的存款。现金等价物，是指公司持有的期限短、流动性强、易于转换为已知金额现金、价值变动风险很小的投资。

#### 8、金融工具

金融工具，是指形成一方的金融资产并形成其他方的金融负债或权益工具的合同。当公司成为金融工具合同的一方时，确认相关的金融资产或金融负债。

##### (1) 金融资产

###### ① 分类和初始计量

公司根据管理金融资产的业务模式和金融资产的合同现金流量特征，将金融资产划分为：

以摊余成本计量的金融资产；

以公允价值计量且其变动计入其他综合收益的金融资产；

以公允价值计量且其变动计入当期损益的金融资产。

金融资产在初始确认时以公允价值计量。对于以公允价值计量且其变动计入当期损益的金融资产，相关交易费用直接计入当期损益；对于其他类别的金融资产，相关交易费用计入初始确认金额。因销售产品或提供劳务而产生的、未包含或不考虑重大融资成分的应收账款或应收票据，公司按照预期有权收取的对价金额作为初始确认金额。

##### 1) 债务工具

公司持有的债务工具是指从发行方角度分析符合金融负债定义的工具，分别采用以下三种方式进行计量：

###### <1> 以摊余成本计量：

公司管理此类金融资产的业务模式为以收取合同现金流量为目标，且此类金融资产的合同现金流量特征与基本借贷安排相一致，即在特定日期产生的现金流量，仅为对本金和以未偿付本金金额为基础的利息的支付。公司对于此类金融资产按照实际利率法确认利息收入。此类金融资产主要包括货币资金、应收票据及应收账款、合同资产、其他应收款、债权投资、租赁应收款和长期应收款等。公司将自资产负债表日起一年内(含一年)到期的债权投资和长期应收款，列示为一年内到期的非流动资产；取得时期限在一年内(含一年)的债权投资列示为其他流动资产。

<2> 以公允价值计量且其变动计入其他综合收益：

公司管理此类金融资产的业务模式为既以收取合同现金流量为目标又以出售为目标，且此类金融资产的合同现金流量特征与基本借贷安排相一致。此类金融资产按照公允价值计量且其变动计入其他综合收益，但减值损失或利得、汇兑损益和按照实际利率法计算的利息收入计入当期损益。此类金融资产列示为其他债权投资，自资产负债表日起一年内(含一年)到期的其他债权投资，列示为一年内到期的非流动资产；取得时期限在一年内(含一年)的其他债权投资列示为其他流动资产。

<3> 以公允价值计量且其变动计入当期损益：

公司将持有的未划分为以摊余成本计量和以公允价值计量且其变动计入其他综合收益的债务工具，以公允价值计量且其变动计入当期损益，列示为交易性金融资产。在初始确认时，公司为了消除或显著减少会计错配，将部分金融资产指定为以公允价值计量且其变动计入当期损益的金融资产。自资产负债表日起超过一年到期且预期持有超过一年的，列示为其他非流动金融资产。

2) 权益工具

公司将对其没有控制、共同控制和重大影响的权益工具投资按照公允价值计量且其变动计入当期损益，列示为交易性金融资产；自资产负债表日起预期持有超过一年的，列示为其他非流动金融资产。

此外，公司将部分非交易性权益工具投资指定为以公允价值计量且其变动计入其他综合收益的金融资产，列示为其他权益工具投资。该类金融资产的相关股利收入计入当期损益。该指定一经做出，不得撤销。

对于非交易性权益工具投资，公司可在初始确认时将其不可撤销地指定为以公允价值计量且其变动计入其他综合收益的金融资产。该指定在单项投资的基础上作出，且相关投资从发行者的角度符合权益工具的定义。

② 减值

公司对于以摊余成本计量的金融资产、以公允价值计量且其变动计入其他综合收益的债务工具投资、租赁应收款、合同资产和财务担保合同等，以预期信用损失为基础确认损失准备。公司考虑有关过去事项、当前状况以及对未来经济状况的预测等合理且有依据的信息，以发生违约的风险为权重，计算合同应收的现金流量与预期能收到的现金流量之间差额的现值的概率加权金额，确认预期信用损失。

于每个资产负债表日，公司对于处于不同阶段的金融工具的预期信用损失分别进行计量。金融工具自初始确认后信用风险未显著增加的，处于第一阶段，公司按照未来 12 个月内的预期信用损失计量损失准备；金融工具自初始确认后信用风险已显著增加但尚未发生信用减值的，处于第二阶段，公司按照该工具整个存续期的预期信用损失计量损失准备；金融工具自初始确认后已经发生信用减值的，处于第三阶段，公司按照该工具整个存续期的预期信用损失计量损失准备。

对于在资产负债表日具有较低信用风险的金融工具，公司假设其信用风险自初始确认后并未显著增加，按照未来 12 个月内的预期信用损失计量损失准备。

公司对于处于第一阶段和第二阶段、以及较低信用风险的金融工具，按照其未扣除减值准备的账面余额和实际利率计算利息收入。对于处于第三阶段的金融工具，按照其账面余额减已计提减值准备后的摊余成本和实际利率计算利息收入。

对于应收票据及应收账款、租赁应收款和合同资产，无论是否存在重大融资成分，公司均可以按照整个存续期的预期信用损失计量损失准备。

#### 1) 信用风险显著增加判断标准

公司在每个资产负债表日评估相关金融工具的信用风险自初始确认后是否已显著增加。

在确定信用风险自初始确认后是否显著增加时，公司考虑在无须付出不必要的额外成本或努力即可获得合理且有依据的信息，包括基于公司历史数据的定性和定量分析、外部信用风险评级以及前瞻性信息。公司以单项金融工具或者具有相似信用风险特征的金融工具组合为基础，通过比较金融工具在资产负债表日发生违约的风险与在初始确认日发生违约的风险，以确定金融工具预计存续期内发生违约风险的变化情况。

当触发以下一个或多个定量或定性标准时，公司认为金融工具的信用风险已发生显著增加：

- <1> 定量标准主要为报告日剩余存续期违约概率较初始确认时上升超过一定比例。
- <2> 定性标准主要为债务人经营或财务情况出现重大不利变化、预警客户清单等。
- <3> 上限指标为债务人合同付款(包括本金和利息)一般逾期超过 30 天，最长不超过 90 天。

#### 2) 已发生信用减值资产的定义

为确定是否发生信用减值，公司所采用的界定标准，与内部针对相关金融工具的信用风险管理目标保持一致，同时考虑定量、定性指标。公司评估债务人是否发生信用减值时，主要考虑以下因素：

- <1> 发行方或债务人发生重大财务困难；
- <2> 债务人违反合同，如偿付利息或本金违约或逾期等；
- <3> 债权人出于与债务人财务困难有关的经济或合同考虑，给予债务人在任何其他情况下都不会做出的让步；



<4> 债务人很可能破产或进行其他财务重组；

<5> 发行方或债务人财务困难导致该金融资产的活跃市场消失；

<6> 以大幅折扣购买或源生一项金融资产，该折扣反映了发生信用损失的事实。

金融资产发生信用减值，有可能是多个事件的共同作用所致，未必是可单独识别的事件所致。

### 3) 预期信用损失计量的参数

根据信用风险是否发生显著增加以及是否已发生信用减值，公司对不同的资产分别以 12 个月或整个存续期的预期信用损失计量减值准备。预期信用损失计量的关键参数包括违约概率、违约损失率和违约风险敞口。公司考虑历史统计数据（如交易对手评级、担保方式及抵质押物类别、还款方式等）的定量分析及前瞻性信息，建立违约概率、违约损失率及违约风险敞口模型。

相关定义如下：

<1> 违约概率是指债务人在未来 12 个月或在整个剩余存续期，无法履行其偿付义务的可能性。

公司的违约概率以历史信用损失模型结果为基础进行调整，加入前瞻性信息，以反映当前宏观经济环境下债务人违约概率；

<2> 违约损失率是指公司对违约风险暴露发生损失程度作出的预期。根据交易对手的类型、追索的方式和优先级，以及担保品的不同，违约损失率也有所不同。违约损失率为违约发生时风险敞口损失的百分比，以未来 12 个月内或整个存续期为基准进行计算；

<3> 违约风险敞口是指，在未来 12 个月或在整个剩余存续期中，在违约发生时，公司应被偿付的金额。

### 4) 前瞻性信息

信用风险显著增加的评估及预期信用损失的计算均涉及前瞻性信息。公司通过进行历史数据分析，识别出影响各业务类型信用风险及预期信用损失的关键经济指标。

当单项金融资产无法以合理成本评估预期信用损失的信息时，公司依据信用风险特征将应收款项划分为若干组合，在组合基础上计算预期信用损失，确定组合的依据如下：

项目	确定组合的依据	计量预期信用损失的方法
应收票据组合 1—银行承兑汇票	票据承兑人	一般不计提预期信用损失
应收票据组合 2—商业承兑汇票	票据承兑人	参考历史信用损失经验，结合当前状况以及对未来经济状况的预测，通过违约风险敞口和未来 12 个月内或整个存续期预期信用损失率，计算预期信用损失
应收账款组合 1—关联方组合	集团合并范围内的公司[注]	一般不计提预期信用损失
应收账款组合 2—信用风险特征组合	账龄组合	参考历史信用损失经验，结合当前状况以及对未来经济状况的预测，

湘潭恒欣实业股份有限公司  
2020 年度、2021 年度、2022 年 1 至 9 月财务报表附注  
(除特别说明外, 货币单位均为人民币元)

项目	确定组合的依据	计量预期信用损失的方法
		通过违约风险敞口和未来 12 个月内或整个存续期预期信用损失率, 计算预期信用损失
应收款项融资组合—银行承兑汇票	票据承兑人	一般不计提预期信用损失
其他应收款组合 1—关联方组合	集团合并范围内的公司[注]	一般不计提预期信用损失
其他应收款组合 2—信用风险特征组合	账龄组合	参考历史信用损失经验, 结合当前状况以及对未来经济状况的预测, 通过违约风险敞口和未来 12 个月内或整个存续期预期信用损失率, 计算预期信用损失

注: 集团合并范围内的公司指受母公司湘潭恒欣实业股份有限公司控股的所有公司。

<1> 应收账款—账龄组合的账龄与整个存续期预期信用损失率对照表

账龄	应收账款预期信用损失率
1 年以内 (含, 下同)	5.00%
1-2 年	20.00%
2-3 年	50.00%
3-4 年	70.00%
4-5 年	90.00%
5 年以上	100.00%

<2> 其他应收款—账龄组合的账龄与整个存续期预期信用损失率对照表

账龄	其他应收款预期信用损失率
1 年以内 (含, 下同)	5.00%
1-2 年	20.00%
2-3 年	50.00%
3 年以上	100.00%

为反映金融工具的信用风险自初始确认后的变化, 公司及其子公司在每个资产负债表日重新计量预期信用损失, 由此形成的损失准备的增加或转回金额, 应当作为减值损失或利得计入当期损益。对于以摊余成本计量的金融资产, 损失准备抵减该金融资产在资产负债表中列示的账面价值; 对于以公允价值计量且其变动计入其他综合收益的债权投资, 公司及其子公司在其他综合收益中确认其损失准备, 不抵减该金融资产的账面价值。

### ③ 终止确认

金融资产满足下列条件之一的，予以终止确认：

- 1) 收取该金融资产现金流量的合同权利终止；
- 2) 该金融资产已转移，且公司将金融资产所有权上几乎所有的风险和报酬转移给转入方；
- 3) 该金融资产已转移，虽然公司既没有转移也没有保留金融资产所有权上几乎所有的风险和报酬，但是放弃了对该金融资产控制。

其他权益工具投资终止确认时，其账面价值与收到的对价以及原直接计入其他综合收益的公允价值变动累计额之和的差额，计入留存收益；其余金融资产终止确认时，其账面价值与收到的对价以及原直接计入其他综合收益的公允价值变动累计额之和的差额，计入当期损益。

### ④ 核销

如果公司及其子公司不再合理预期金融资产合同现金流量能够全部或部分收回，则直接减记该金融资产的账面余额。这种减记构成相关金融资产的终止确认。这种情况通常发生在公司及其子公司确定债务人没有资产或收入来源可产生足够的现金流量以偿还将被减记的金额。但是，按照公司及其子公司收回到期款项的程序，被减记的金融资产仍可能受到执行活动的影响。

已减记的金融资产以后又收回的，作为减值损失的转回计入收回当期的损益。

### (2) 金融负债

金融负债于初始确认时分类为以摊余成本计量的金融负债和以公允价值计量且其变动计入当期损益的金融负债。

除下列各项外，公司将金融负债分类为以摊余成本计量的金融负债：

- ① 以公允价值计量且其变动计入当期损益的金融负债，包括交易性金融负债（含属于金融负债的衍生工具）和指定为以公允价值计量且其变动计入当期损益的金融负债。
- ② 金融资产转移不符合终止确认条件或继续涉入被转移金融资产所形成的金融负债。
- ③ 不属于本条第①项或第②项情形的财务担保合同，以及不属于本条第①项情形的以低于市场利率贷款的贷款承诺。在非同一控制下的企业合并中，公司作为购买方确认的或有对价形成金融负债的，该金融负债按照以公允价值计量且其变动计入当期损益进行会计处理。

在初始确认时，为了提供更相关的会计信息，公司可以将金融负债指定为以公允价值计量且其变动计入当期损益的金融负债，该指定满足下列条件之一：

- 1) 能够消除或显著减少会计错配。
- 2) 根据正式书面文件载明的企业风险管理或投资策略，以公允价值为基础对金融负债组合或金融资产和金融负债组合进行管理和业绩评价，并在公司内部以此为基础向关键管理人员报告。该指定一经做出，不得撤销。



公司的金融负债主要为以摊余成本计量的金融负债，包括应付票据及应付账款、其他应付款、借款及应付债券等。该类金融负债按其公允价值扣除交易费用后的金额进行初始计量，并采用实际利率法进行后续计量。期限在一年以下(含一年)的，列示为流动负债；期限在一年以上但自资产负债表日起一年内(含一年)到期的，列示为一年内到期的非流动负债；其余列示为非流动负债。当金融负债的现时义务全部或部分已经解除时，公司终止确认该金融负债或义务已解除的部分。终止确认部分的账面价值与支付的对价之间的差额，计入当期损益。

金融负债(或其一部分)的现时义务已经解除的，公司终止确认该金融负债(或该部分金融负债)。

### (3) 金融工具的公允价值确定

存在活跃市场的金融工具，以活跃市场中的报价确定其公允价值。不存在活跃市场的金融工具，采用估值技术确定其公允价值。在估值时，公司采用在当前情况下适用并且有足够可利用数据和其他信息支持的估值技术，选择与市场参与者在相关资产或负债的交易中所考虑的资产或负债特征相一致的输入值，并尽可能优先使用相关可观察输入值。在相关可观察输入值无法取得或取得不切实可行的情况下，使用不可观察输入值。

### (4) 后续计量

初始确认后，公司对不同类别的金融资产，分别以摊余成本、以公允价值计量且其变动计入其他综合收益或以公允价值计量且其变动计入当期损益进行后续计量。

初始确认后，公司对不同类别的金融负债，分别以摊余成本、以公允价值计量且其变动计入当期损益或以其他适当方法进行后续计量。

金融资产或金融负债的摊余成本，以该金融资产或金融负债的初始确认金额经下列调整后的结果确定：

- ① 扣除已偿还的本金。
- ② 加上或减去采用实际利率法将该初始确认金额与到期日金额之间的差额进行摊销形成的累计摊销额。
- ③ 扣除累计计提的损失准备（仅适用于金融资产）。

公司按照实际利率法确认利息收入。利息收入根据金融资产账面余额乘以实际利率计算确定，但下列情况除外：

- 1) 对于购入或源生的已发生信用减值的金融资产，公司自初始确认起，按照该金融资产的摊余成本和经信用调整的实际利率计算确定其利息收入。
- 2) 对于购入或源生的未发生信用减值、但在后续期间成为已发生信用减值的金融资产，公司在后续期间，按照该金融资产的摊余成本和实际利率计算确定其利息收入。公司按照上述政策对金融

资产的摊余成本运用实际利率法计算利息收入的，若该金融工具在后续期间因其信用风险有所改善而不再存在信用减值，并且这一改善在客观上可与应用上述政策之后发生的某一事件相联系（如债务人的信用评级被上调），公司转按实际利率乘以该金融资产账面余额来计算确定利息收入。

#### 9、应收票据

应收票据的预期信用损失确定方法及会计处理方法详见附注四、8——金融工具。

#### 10、应收账款

应收账款的预期信用损失的确定方法及会计处理方法详见附注四、8——金融工具。

#### 11、其他应收款

其他应收款预期信用损失的确定方法及会计处理方法详见附注四、8——金融工具。

#### 12、存货

##### (1) 存货的分类

存货包括原材料、在产品、库存商品、发出商品、合同履约成本等。

(其中“合同履约成本”详见附注四、15、“合同成本”。)

##### (2) 发出存货的计价方法

发出原材料、库存商品时按加权平均法计价。

##### (3) 存货可变现净值的确定依据及存货跌价准备的计提方法

于资产负债表日，存货按照成本与可变现净值孰低计量，存货成本高于其可变现净值的，应当计提存货跌价准备，计入当期损益。可变现净值，是指在日常活动中，存货的估计售价减去至完工时估计将要发生的成本、估计的销售费用以及相关税费后的金额。

各类存货可变现净值的确定依据如下：

- ① 产成品、商品和用于出售的材料等直接用于出售的商品存货，在正常生产经营过程中，以该存货的估计售价减去估计的销售费用和相关税费后的金额，确定其可变现净值。
- ② 需要经过加工的材料存货，在正常生产经营过程中，以所生产的产成品的估计售价减去至完工时估计将要发生的成本、估计的销售费用和相关税费后的金额，确定其可变现净值。
- ③ 资产负债表日，同一项存货中一部分有合同价格约定、其他部分不存在合同价格的，应当分别确定其可变现净值，并与其相对应的成本进行比较，分别确定存货跌价准备的计提或转回的金额。

存货跌价准备按单个存货项目计提，与在同一地区生产和销售的产品系列相关、具有相同或类似最终用途或目的，且难以与其他项目分开计量的存货，合并计提存货跌价准备。

#### (4) 存货的盘存制度

存货的盘存制度采用永续盘存制。

#### (5) 低值易耗品和包装物的摊销方法

对低值易耗品采用一次转销法进行摊销。

对包装物采用一次转销法进行摊销。

### 13、合同资产

#### (1) 合同资产的确认方法及标准

合同资产，指已向客户转让商品而有权收取对价的权利，且该权利取决于时间流逝之外的其他因素。同一合同下的合同资产和合同负债以净额列示，不同合同下的合同资产和合同负债不予抵销。

#### (2) 合同资产预期信用损失的确定方法及会计处理方法

正常履行合同形成的合同资产，如果合同付款逾期未超过 30 日的，判断合同应收的现金流量与预期能收到的现金流量之间不存在差异，不确认合同资产减值准备；如果合同付款逾期超过（含）30 日的，按照该合同资产整个存续期的预期信用损失确认合同资产减值准备，具体确定方法和会计处理方法参见“附注四、8、金融工具”。

### 14、合同成本

#### (1) 与合同成本有关的资产金额的确定方法

与合同成本有关的资产包括合同履约成本和合同取得成本。

合同履约成本，即为履行合同发生的成本，不属于《企业会计准则第 14 号——收入（2017 年修订）》之外的其他企业会计准则规范范围且同时满足下列条件的，作为合同履约成本确认为一项资产：

- ① 该成本与一份当前或预期取得的合同直接相关，包括直接人工、直接材料、制造费用（或类似费用）、明确由客户承担的成本以及仅因该合同而发生的其他成本；
- ② 该成本增加了企业未来用于履行履约义务的资源；
- ③ 该成本预期能够收回。

合同取得成本，即为取得合同发生的增量成本预期能够收回的，作为合同取得成本确认为一项资产。增量成本，是指不取得合同就不会发生的成本（例如：销售佣金等）。该资产摊销期限不超过一年的，可以在发生时计入当期损益。

企业为取得合同发生的、除预期能够收回的增量成本之外的其他支出(例如: 无论是否取得合同均会发生的差旅费、投标费、为准备投标资料发生的相关费用等), 应当在发生时计入当期损益, 除非这些支出明确由客户承担。

(2) 与合同成本有关的资产的摊销

与合同成本有关的资产采用与该资产相关的商品收入确认相同的基础进行摊销, 计入当期损益。

(3) 与合同成本有关的资产的减值

在确定与合同成本有关的资产的减值时, 首先对按照其他相关企业会计准则确认的、与合同有关的其他资产确定减值损失; 然后根据其账面价值高于下列第①项减去第②项的差额的, 超出部分应当计提减值准备, 并确认为资产减值损失:

① 因转让与该资产相关的商品预期能够取得的剩余对价;

② 为转让该相关商品估计将要发生的成本。

以前期间减值的因素之后发生变化, 使得企业上述第①项减去第②项后的差额高于该资产账面价值的, 转回原已计提的资产减值准备, 并计入当期损益, 但转回后的资产账面价值不应超过假定不计提减值准备情况下该资产在转回日的账面价值。

## 15、长期股权投资

长期股权投资是指公司对被投资单位实施控制、重大影响的权益性投资, 以及对其合营企业的投资。

(1) 投资成本确定

除对外合并形成的长期股权投资以外, 其他方式取得的长期股权投资, 按照下列规定确定其初始投资成本:

① 以支付现金取得的长期股权投资, 按照实际支付的购买价款作为初始投资成本。初始投资成本包括与取得长期股权投资直接相关的费用、税金及其他必要支出;

② 以发行权益性证券取得的长期股权投资, 按照发行权益性证券的公允价值作为初始投资成本;

③ 通过非货币性资产交换取得的长期股权投资, 其初始投资成本应当按照《企业会计准则第 7 号—非货币性资产交换》确定;

④ 通过债务重组取得的长期股权投资, 其初始投资成本应当按照《企业会计准则第 12 号—债务重组》确定。

(2) 后续计量及损益确认方法

① 下列长期股权投资采用成本法核算:

公司能够对被投资单位实施控制的长期股权投资。



采用成本法核算的长期股权投资按照初始投资成本计价。追加或收回投资应当调整长期股权投资的成本。被投资单位宣告分派的现金股利或利润, 确认为当期投资收益。

② 对被投资单位具有共同控制(指合营企业)或重大影响的长期股权投资, 按照采用权益法核算。长期股权投资采用权益法核算时, 对长期股权投资的投资成本大于投资时应享有被投资单位可辨认净资产公允价值份额的, 不调整长期股权投资的投资成本; 对长期股权投资的投资成本小于投资时应享有被投资单位可辨认净资产公允价值份额的, 对长期股权投资的账面价值进行调整, 差额计入投资当期的损益。

在权益法核算时, 当取得长期股权投资后, 按照应享有或应分担的被投资单位实现的净损益和其他综合收益的份额, 分别确认投资损益和其他综合收益, 并调整长期股权投资的账面价值。投资企业按照被投资单位宣告分派的利润或现金股利计算应分得的部分, 相应减少长期股权投资的账面价值。投资方对于被投资单位除净损益、其他综合收益和利润分配以外所有者权益的其他变动, 应当调整长期股权投资的账面价值并计入所有者权益。

确认被投资单位发生的净亏损, 以长期股权投资的账面价值以及其他实质上构成对被投资单位净投资的长期权益减记至零为限, 公司对被投资企业负有承担额外损失义务的除外。被投资单位以后实现净利润的, 投资企业在其收益分享额弥补未确认的亏损分担额后, 恢复确认收益分享额。对于被投资单位除净损益、其他综合收益和利润分配以外所有者权益的其他变动, 调整长期股权投资的账面价值并计入所有者权益。

长期股权投资按照权益法核算在确认投资损益时, 先对被投资单位的净利润进行取得投资时被投资单位各项可辨认资产等的公允价值、会计政策和会计期间方面的调整, 再按应享有或应分担的被投资单位的净损益份额确认当期投资损益。

与联营企业及合营企业之间发生的未实现内部交易损益按照持股比例计算归属于公司的部分, 在抵销基础上确认投资损益。

### (3) 确定对被投资单位具有共同控制、重大影响的依据

共同控制, 是指按照相关约定对某项安排所共有的控制, 并且该安排的相关活动必须经过分享控制权的参与方一致同意后才能决策。在判断是否存在共同控制时, 首先判断所有参与方或参与方组合是否集体控制该安排, 如果所有参与方或一组参与方必须一致行动才能决定某项安排的相关活动, 则认为所有参与方或一组参与方集体控制该安排。其次再判断该安排相关活动的决策是否必须经过这些集体控制该安排的参与方一致同意。如果存在两个或两个以上的参与方组合能够集体控制某项安排的, 不构成共同控制。判断是否存在共同控制时, 不考虑享有的保护性权利。

重大影响, 是指对一个企业的财务和经营政策有参与决策的权力, 但并不能够控制或者与其他方一起共同控制这些政策的制定。在确定能否对被投资单位施加重大影响时, 考虑投资方直接或间接持有被投资单位的表决权股份以及投资方及其他方持有的当期可执行潜在表决权在假定转换

为对被投资方单位的股权后产生的影响，包括被投资单位发行的当期可转换的认股权证、股份期权及可转换公司债券等的影响。

## 16、固定资产

### (1) 固定资产确认条件

固定资产指为生产商品、提供劳务、出租或经营管理而持有，并且使用寿命超过一个会计年度的有形资产。固定资产同时满足下列条件的，才能予以确认：

- ① 与该固定资产有关的经济利益很可能流入企业；
- ② 该固定资产的成本能够可靠地计量。

固定资产按成本金额进行初始计量。

### (2) 各类固定资产折旧方法

各类固定资产采用年限平均法并按下列使用寿命、预计净残值率及折旧率计提折旧：

类别	折旧方法	使用年限	预计净残值率	年折旧率
房屋及建筑物	年限平均法	20-35年	5.00%	2.71%-4.75%
机器设备	年限平均法	5-10年	5.00%	9.50%-19.00%
运输设备	年限平均法	5年	5.00%	19.00%
办公设备及其他	年限平均法	3-5年	5.00%	19.00%-31.67%

## 17、使用权资产（自2021年1月1日起适用）

使用权资产类别主要包括房屋建筑物和机器设备。

### (1) 使用权资产确认条件

使用权资产是指公司作为承租人可在租赁期内使用租赁资产的权利。公司在租赁期开始日对租赁确认使用权资产。使用权资产在同时满足经济利益很可能流入、成本能够可靠计量时予以确认。

### (2) 使用权资产的初始计量

使用权资产按照成本进行初始计量，该成本包括：

- ① 租赁负债的初始计量金额；
- ② 在租赁期开始日或之前支付的租赁付款额，存在租赁激励的，扣除已享受的租赁激励相关金额；
- ③ 承租人发生的初始直接费用；
- ④ 承租人为拆卸及移除租赁资产、复原租赁资产所在场地或将租赁资产恢复至租赁条款约定状态预计将发生的成本。

(3) 使用权资产的后续计量

- ① 采用成本模式对使用权资产进行后续计量。
- ② 对使用权资产计提折旧。能够合理确定租赁期届满时取得租赁资产所有权的，公司在租赁资产剩余使用寿命内计提折旧。无法合理确定租赁期届满时能够取得租赁资产所有权的，公司在租赁期与租赁资产剩余使用寿命两者孰短的期间内计提折旧。

(4) 按照变动后的租赁付款额的现值重新计量租赁负债，并相应调整使用权资产的账面价值时，如使用权资产账面价值已调减至零，但租赁负债仍需进一步调减的，将剩余金额计入当期损益。

(5) 各类使用权资产折旧方法

各类使用权资产采用年限平均法计提折旧。

(6) 使用权资产的减值测试方法、减值准备计提方法

资产负债表日，有迹象表明使用权资产发生减值的，按照账面价值高于可收回金额的差额计提相应的减值准备。

18、在建工程

- (1) 包括公司基建、更新改造等发生的支出，该项支出包含工程物资；
- (2) 在建工程达到预定可使用状态时转入固定资产。

19、借款费用

(1) 公司发生的借款费用，可直接归属于符合资本化条件的资产的购建或者生产的，予以资本化，计入相关资产成本。符合资本化条件的资产，是指需要经过相当长的时间的(通常是指 1 年及 1 年以上)购建或者生产活动才能达到预定可使用可销售状态的固定资产、投资性房地产和存货等资产。其他借款费用，应当在发生时根据其发生额确认为费用，计入当期损益。借款费用包括借款利息、折价或者溢价的摊销、辅助费用以及因外币借款而发生的汇兑差额等。

(2) 借款费用同时满足下列条件的，开始资本化：

- ① 资产支出已发生，资产支出包括为购建或者生产符合资本化条件的资产而支付的现金、转移非现金资产或者承担带息债务形式发生的支出；
- ② 借款费用已经发生；
- ③ 为使资产达到预定可使用或者可销售状态所必要的购建或者生产活动已经开始。

购建或者生产符合资本化条件的资产达到预定可使用或者可销售状态时，借款费用停止资本化。

符合资本化条件的资产在购建或者生产过程中发生非正常中断，且中断时间连续超过 3 个月的，暂停借款费用的资本化。在中断期间发生的借款费用确认为费用，计入当期损益，直至资产的购建或者生产活动重新开始。如果中断是所购建或者生产的符合资本化条件的资产达到预定可使用或可销售状态必要的程序，借款费用的资本化则继续进行。

(3) 在资本化期间内，每一会计期间的利息(包括折价或溢价的摊销)资本化金额，按照下列规定确定：

① 为购建或者生产符合资本化条件的资产而借入专门借款的，以专门借款当期实际发生的利息费用，减去尚未动用的借款资金存入银行取得的利息收入或进行暂时性投资取得的投资收益后的金额确定。

② 为购建或者生产符合资本化条件的资产而占用了一般借款的，根据累计资产支出超过专门借款部分的资产支出加权平均数乘以所占用的一般借款的资本化率，计算确定一般借款应予资本化的利息金额。资本化率根据一般借款加权平均利率确定。

借款存在折价或溢价的，按照实际利率法确定每一会计期间相应摊销的折价或者溢价的金额，调整每期利息金额。

在资本化期间内，每一会计期间的利息资本化金额，不超过当期相关借款实际发生的利息金额。

(4) 专门借款发生的辅助费用，在所购建或者生产的符合资本化条件的资产达到预定可使用或者可销售状态之前发生的，在发生时根据其发生额予以资本化，计入符合资本化条件的资产的成本；在所购建或者生产的符合资本化条件的资产达到预定可使用或者可销售状态之后发生的，在发生时根据其发生额确认为费用，计入当期损益。一般借款发生的辅助费用，在发生时根据其发生额确认为费用，计入当期损益。

## 20、无形资产

(1) 无形资产，是指企业拥有或者控制的没有实物形态的可辨认非货币性资产。无形资产按照成本进行初始计量。于取得无形资产时分析判断其使用寿命。

(2) 公司确定无形资产使用寿命通常考虑的因素：

① 运用该资产生产的产品通常的寿命周期、可获得的类似资产使用寿命的信息；

② 技术、工艺等方面的现阶段情况及对未来发展趋势的估计；

③ 以该资产生产的产品或提供服务的市场需求情况；

④ 现在或潜在的竞争者预期采取的行动；

⑤ 为维持该资产带来经济利益能力的预期维护支出，以及公司预计支付有关支出的能力；

⑥ 对该资产控制期限的相关法律规定或类似限制，如特许使用期、租赁期等；



⑦ 与企业持有其他资产使用寿命的关联性等。

无法预见无形资产为公司带来经济利益期限的，视为使用寿命不确定的无形资产。

(3) 对于使用寿命有限的无形资产，在使用寿命内系统合理(或者直线法)摊销。公司于每年年度终了，对使用寿命有限的无形资产的使用寿命及摊销方法进行复核。无形资产的使用寿命及摊销方法与以前估计不同的，将改变摊销期限和摊销方法。

对于使用寿命有限的无形资产，在采用直线法计算摊销额时，各项无形资产的使用寿命、预计净残值率如下：

名称	使用年限	预计净残值率
土地使用权	40-50 年	-
软件	5-10 年	-

(4) 报告期内，公司无使用寿命不确定的无形资产。

(5) 内部研究开发

① 内部研究开发项目的支出，包括研究阶段支出与开发阶段支出，其中：

- 1) 研究是指为获取并理解新的科学或技术知识而进行的独创性的有计划调查。
- 2) 开发是指在进行商业性生产或使用前，将研究成果或其他知识应用于某项计划或设计，以生产出新的或具有实质性改进的材料、装置、产品等。

② 内部研究开发项目在研究阶段的支出于发生时计入当期损益；开发阶段的支出，同时满足下列条件的，确认为无形资产：

- 1) 完成该无形资产以使其能够使用或出售在技术上具有可行性；
- 2) 具有完成该无形资产并使用或出售的意图；
- 3) 无形资产产生经济利益的方式，包括能够证明运用该无形资产生产的产品存在市场或无形资产自身存在市场，无形资产将在内部使用的，应当证明其有用性；
- 4) 有足够的技术、财务资源和其他资源支持，以完成该无形资产的开发，并有能力使用或出售该无形资产；
- 5) 归属于该无形资产开发阶段的支出能够可靠地计量。

21、长期资产减值

对于固定资产、在建工程、使用寿命有限的无形资产及对子公司、合营企业、联营企业的长期股权投资等非流动非金融资产，公司于资产负债表日判断是否存在减值迹象。如存在减值迹象的，则估计其可收回金额，进行减值测试。商誉、使用寿命不确定的无形资产和尚未达到可使用状态的无形资产，无论是否存在减值迹象，每年均进行减值测试。

减值测试结果表明资产的可收回金额低于其账面价值的, 按其差额计提减值准备并计入减值损失。可收回金额为资产的公允价值减去处置费用后的净额与资产预计未来现金流量的现值两者之间的较高者。资产的公允价值根据公平交易中销售协议价格确定; 不存在销售协议但存在资产活跃市场的, 公允价值按照该资产的买方出价确定; 不存在销售协议和资产活跃市场的, 则以可获取的最佳信息为基础估计资产的公允价值。处置费用包括与资产处置有关的法律费用、相关税费、搬运费以及为使资产达到可销售状态所发生的直接费用。资产预计未来现金流量的现值, 按照资产在持续使用过程中和最终处置时所产生的预计未来现金流量, 选择恰当的折现率对其进行折现后的金额加以确定。资产减值准备按单项资产为基础计算并确认, 如果难以对单项资产的可收回金额进行估计的, 以该资产所属的资产组确定资产组的可收回金额。资产组是能够独立产生现金流入的最小资产组合。

就商誉的减值测试而言, 对于因企业合并形成的商誉的账面价值, 自购买日起按照合理的方法分摊至相关的资产组; 难以分摊至相关的资产组的, 将其分摊至相关的资产组组合。相关的资产组或资产组组合, 是能够从企业合并的协同效应中受益的资产组或者资产组组合, 且不大于本公司确定的报告分部。

对包含商誉的相关资产组或者资产组组合进行减值测试时, 如与商誉相关的资产组或者资产组组合存在减值迹象的, 首先对不包含商誉的资产组或者资产组组合进行减值测试, 计算可收回金额, 确认相应的减值损失。然后对包含商誉的资产组或者资产组组合进行减值测试, 比较其账面价值与可收回金额, 如可收回金额低于账面价值的, 减值损失金额首先抵减分摊至资产组或资产组组合中商誉的账面价值, 再根据资产组或资产组组合中除商誉之外的其他各项资产的账面价值所占比重, 按比例抵减其他各项资产的账面价值, 但抵减后的各资产的账面价值不得低于该资产的公允价值减去处置费用后的净额(如可确定的)和该资产预计未来现金流量的现值(如可确定的)两者之间较高者, 同时也不低于零。

上述资产减值损失一经确认, 以后期间不予转回价值得以恢复的部分。

## 22、长期待摊费用

长期待摊费用是公司已经发生但应由本期和以后各期负担的分摊期限在 1 年以上(不含 1 年)的各项费用。长期待摊费用在受益期内平均摊销, 如果长期待摊费用项目不能使以后会计期间受益的, 则将其尚未摊销的摊余价值全部转入当期损益。

## 23、合同负债

合同负债反映已收或应收客户对价而应向客户转让商品的义务。在向客户转让商品之前, 客户已经支付了合同对价或已经取得了无条件收取合同对价权利的, 在客户实际支付款项与到期应付款项孰早时点, 按照已收或应收的金额确认合同负债。同一合同下的合同资产和合同负债以净额列示, 不同合同下的合同资产和合同负债不予抵销。

## 24、职工薪酬

### (1) 职工薪酬的范围

职工薪酬，是指公司为获得职工提供的服务或解除劳动关系而给予的各种形式的报酬或补偿。职工薪酬包括短期薪酬、离职后福利、辞退福利和其他长期职工福利。公司提供给职工配偶、子女、受赡养人、已故员工遗属及其他受益人等的福利，也属于职工薪酬。

(2) 短期薪酬是指公司在职工提供相关服务的年度报告期间结束后十二个月内需要全部予以支付的职工薪酬。

短期薪酬包括职工工资、奖金、津贴和补贴，职工福利费、医疗保险费、工伤保险费和生育保险费等社会保险费，住房公积金、工会经费和职工教育经费，短期带薪缺勤、短期利润分享计划，非货币性福利以及其他短期薪酬。

短期薪酬在职工为公司提供服务的会计期间，将实际发生的短期薪酬确认为负债，并计入当期损益或相关资产成本。

(3) 离职后福利是指公司为获得员工提供的服务而在职工退休或与公司解除劳动关系后，提供的各种形式的报酬和福利，短期薪酬和辞退福利除外。

离职后福利计划包括设定提存计划和设定受益计划。其中，设定提存计划，是指向独立的基金缴存固定费用后，公司不再承担进一步支付义务的离职后福利计划；设定受益计划，是指除设定提存计划以外的离职后福利计划。

设定提存计划包括基本养老保险、失业保险等。在职工提供服务的会计期间，根据设定提存计划计算的应缴存金额确认为负债，并计入当期损益或相关资产成本。

于报告期末，将设定受益计划产生的职工薪酬成本确认为下列组成部分：

- ① 服务成本，包括当期服务成本、过去服务成本和结算利得或损失。
- ② 设定受益计划净负债或净资产的利息净额，包括计划资产的利息收益、设定受益计划义务的利息费用以及资产上限影响的利息。
- ③ 重新计量设定受益计划净负债或净资产所产生的变动。

除非其他会计准则要求或允许职工福利成本计入资产成本，上述第①项和第②项应计入当期损益；第③项应计入其他综合收益，并且在后续会计期间不允许转回至损益，但可以在权益范围内转移这些在其他综合收益中确认的金额。

在设定受益计划下，在下列日期孰早日将过去服务成本确认为当期费用：

- 1) 修改设定受益计划时。



2) 企业确认相关重组费用或辞退福利时。

在设定受益计划结算时, 确认一项结算利得或损失。

(4) 辞退福利

是指公司在职工劳动合同到期之前解除与职工的劳动关系, 或者为鼓励职工自愿接受裁减而给予职工的补偿。

公司向职工提供辞退福利的, 在下列两者孰早日确认辞退福利产生的职工薪酬负债, 并计入当期损益: 公司不能单方面撤回因解除劳动关系计划或裁减建议所提供的辞退福利时; 公司确认与涉及支付辞退福利的重组相关的成本或费用时。

(5) 其他长期职工福利

是指除短期薪酬、离职后福利、辞退福利之外所有的职工薪酬, 包括长期带薪缺勤、长期残疾福利、长期利润分享计划等。

企业向职工提供的其他长期职工福利, 符合设定提存计划条件的, 适用于上述设定提存计划的相关规定进行处理。

除符合设定提存计划条件的情形外, 按照设定受益计划的有关规定, 确认和计量其他长期职工福利净负债或净资产。在报告期末, 企业应当将其他长期职工福利产生的职工薪酬成本确认为下列组成部分:

- ① 服务成本。
- ② 其他长期职工福利净负债或净资产的利息净额。
- ③ 重新计量其他长期职工福利净负债或净资产所产生的变动。

为简化相关会计处理, 上述项目的总净额计入当期损益或相关资产成本。

25、租赁负债（自 2021 年 1 月 1 日起适用）

于租赁期开始日, 除短期租赁和低价值资产租赁外, 将尚未支付的租赁付款额的现值确认为租赁负债。在计算租赁付款额的现值时, 采用租赁内含利率作为折现率; 无法确定租赁内含利率的, 采用承租人增量借款利率作为折现率。按照固定的周期性利率计算租赁负债在租赁期内各期间的利息费用, 并计入当期损益, 根据附注四、20 计入资产成本的除外。未纳入租赁负债计量的可变租赁付款额于实际发生时计入当期损益, 但另有规定计入相关资产成本的除外。

租赁期开始日后, 当实质固定付款额发生变动、担保余值预计的应付金额发生变化、用于确定租赁付款额的指数或比率发生变动、购买选择权、续租选择权或终止选择权的评估结果或实际行权情况发生变化时, 按照变动后的租赁付款额的现值重新计量租赁负债。

## 26、收入

### (1) 收入确认原则

与客户之间的合同同时满足下列条件时，在客户取得相关商品控制权时确认收入：

- ① 合同各方已批准该合同并承诺将履行各自义务；
- ② 合同明确了合同各方与所转让商品或提供劳务相关的权利和义务；
- ③ 合同有明确的与所转让商品相关的支付条款；
- ④ 合同具有商业实质，即履行该合同将改变本集团未来现金流量的风险、时间分布或金额；
- ⑤ 因向客户转让商品而有权取得的对价很可能收回。

在合同开始日对合同进行评估，识别该合同所包含的各单项履约义务，并将交易价格按照各单项履约义务所承诺商品的单独售价的相对比例分摊至各单项履约义务。在确定交易价格时考虑了可变对价、合同中存在的重大融资成分、非现金对价、应付客户对价等因素的影响。然后确定各单项履约义务是在某一时段内履行，还是在某一时点履行，并且在履行了各单项履约义务时分别确认收入。

满足下列条件之一的，属于在某一时段内履行履约义务；否则，属于在某一时点履行履约义务：

- 1) 客户在企业履约的同时即取得并消耗企业履约所带来的经济利益；
- 2) 客户能够控制企业履约过程中在建的商品；
- 3) 企业履约过程中所产出的商品具有不可替代用途，且该企业在整个合同期间有权就累计至今已完成的履约部分收取款项。

对于在某一时段内履行的履约义务，在该时段内按照履约进度确认收入。履约进度根据所转让商品的性质采用投入法或产出法确定，当履约进度不能合理确定时，已经发生的成本预计能够得到补偿的，按照已经发生的成本金额确认收入，直到履约进度能够合理确定为止。

如果不满足上述条件之一，则在客户取得相关商品控制权的时点将分摊至该单项履约义务的交易价格确认收入。在判断客户是否已取得商品控制权时，应考虑下列迹象：

- <1> 企业就该商品享有现时收款权利，即客户就该商品负有现时付款义务；
- <2> 企业已将该商品的法定所有权转移给客户，即客户已拥有该商品的法定所有权；
- <3> 企业已将该商品实物转移到客户，即客户已实物占有该商品；
- <4> 企业已将该商品所有权上的主要风险和报酬转移给客户，即客户已取得该商品所有权上的主要风险和报酬；
- <5> 客户已接受该商品；
- <6> 其他表明客户已取得商品控制权的迹象。

## (2)收入确认的具体方法

对于在某一时点履行的履约业务，公司在客户取得相关商品或服务控制权时确认收入。具体确认方法如下：

- ① 销售设备：公司按合同约定将设备交付给客户，在客户安装调试并经验收合格后确认收入。
- ② 销售配件：公司按合同约定将产品交付给客户，经客户确认后确认收入。
- ③ 代储代销配件：公司将配件发运给客户，取得客户领用单后确认收入。

## 27、政府补助

政府补助，是公司从政府无偿取得的货币性资产与非货币性资产。分为与资产相关的政府补助和与收益相关的政府补助。

### (1) 与资产相关的政府补助判断依据及会计处理方法

与资产相关的政府补助，是指企业取得的、用于购建或以其他方式形成长期资产的政府补助。

与资产相关的政府补助，应当确认为递延收益。与资产相关的政府补助确认为递延收益的，应当在相关资产使用寿命内按照合理、系统的方法分期计入损益。按照名义金额计量的政府补助，直接计入当期损益。

相关资产在使用寿命结束前被出售、转让、报废或发生毁损的，应当将尚未分配的相关递延收益余额转入资产处置当期的损益。

与公司日常活动相关的政府补助，应当按照经济业务实质，计入其他收益。与公司日常活动无关的政府补助，应当计入营业外收支。

### (2) 与收益相关的政府补助判断依据及会计处理方法

与收益相关的政府补助，是指除与资产相关的政府补助之外的政府补助。

企业对于综合性项目的政府补助，需要将其分解为与资产相关的部分和与收益相关的部分，分别进行会计处理；难以区分的，应当整体归类为与收益相关的政府补助。

与收益相关的政府补助，用于补偿企业以后期间的相关费用或损失的，取得时确认为递延收益，并在确认相关成本费用或损失的期间，计入当期损益；用于补偿企业已发生的相关费用或损失的，直接计入当期损益。

与公司日常活动相关的政府补助，应当按照经济业务实质，计入其他收益。与公司日常活动无关的政府补助，应当计入营业外收支。



### (3) 政府补助的确认时点

政府补助为货币性资产的，应当按照收到的金额计量。按照应收金额计量的政府补助，在期末有确凿证据表明能够符合财政扶持政策规定的相关条件且预计能够收到财政扶持资金时予以确认；政府补助为非货币性资产的，应当按照取得非货币性资产所有权风险和报酬转移时确认政府补助实现。其中非货币性资产按公允价值计量；公允价值不能可靠取得的，按照名义金额计量。

已确认的政府补助需要返还时，存在相关递延收益余额的，冲减相关递延收益账面余额，超出部分计入当期损益；不存在相关递延收益的，直接计入当期损益。

### 28、递延所得税资产/递延所得税负债

当期所得税费用所依据的应纳税所得额系根据有关税法规定对本报告期税前会计利润作相应调整后计算得出。

递延所得税采用资产负债表债务法进行核算。于资产负债表日，分析比较资产、负债的账面价值与其计税基础，两者之间存在差异的，确认递延所得税资产、递延所得税负债及相应的递延所得税费用(或收益)。在计算确定当期所得税(即当期应交所得税)以及递延所得税费用(或收益)的基础上，将两者之和确认为利润表中的所得税费用(或收益)，但不包括直接计入所有者权益的交易或事项的所得税影响。

资产负债表日，对递延所得税资产的账面价值进行复核。如果未来期间很可能无法获得足够的应纳税所得额用以抵扣递延所得税资产的利益，应当减记递延所得税资产的账面价值。

### 29、租赁（自 2021 年 1 月 1 日起适用）

租赁是指让渡或取得了在一定期间内控制一项或多项已识别资产使用的权利以换取或支付对价的合同。在一项合同开始日，评估合同是否为租赁或包含租赁。

#### ① 公司作为承租人

租赁资产的类别主要为房屋建筑物及机器设备。

##### 1) 初始计量

在租赁期开始日，将可在租赁期内使用租赁资产的权利确认为使用权资产，将尚未支付的租赁付款额的现值确认为租赁负债，短期租赁和低价值资产租赁除外。在计算租赁付款额的现值时，采用租赁内含利率作为折现率；无法确定租赁内含利率的，采用承租人增量借款利率作为折现率。

##### 2) 后续计量

参照《企业会计准则第 4 号—固定资产》有关折旧规定对使用权资产计提折旧(详见本附注四、17“使用权资产”)，能够合理确定租赁期届满时取得租赁资产所有权的，在租赁资产剩余使用

寿命内计提折旧。无法合理确定租赁期届满时能够取得租赁资产所有权的，在租赁期与租赁资产剩余使用寿命两者孰短的期间内计提折旧。

对于租赁负债，按照固定的周期性利率计算其在租赁期内各期间的利息费用，计入当期损益或计入相关资产成本。未纳入租赁负债计量的可变租赁付款额在实际发生时计入当期损益或相关资产成本。

3) 租赁期开始日后，当实质固定付款额发生变动、担保余值预计的应付金额发生变化、用于确定租赁付款额的指数或比率发生变动、购买选择权、续租选择权或终止选择权的评估结果或实际行权情况发生变化时，本集团按照变动后的租赁付款额的现值重新计量租赁负债，并相应调整使用权资产的账面价值。使用权资产账面价值已调减至零，但租赁负债仍需进一步调减的，将剩余金额计入当期损益。

#### 4) 短期租赁和低价值资产租赁

对于短期租赁(在租赁开始日租赁期不超过 12 个月的租赁)和低价值资产租赁，采取简化处理方法，不确认使用权资产和租赁负债，而在租赁期内各个期间按照直线法或其他系统合理的方法将租赁付款额计入相关资产成本或当期损益。

### ② 公司作为出租人

在租赁开始日，基于交易的实质，将租赁分为融资租赁和经营租赁。融资租赁是指实质上转移了与租赁资产所有权有关的几乎全部风险和报酬的租赁。经营租赁是指除融资租赁以外的其他租赁。

#### 1) 经营租赁

采用直线法将经营租赁的租赁收款额确认为租赁期内各期间的租金收入。与经营租赁有关的未计入租赁收款额的可变租赁付款额，于实际发生时计入当期损益。

#### 2) 融资租赁

于租赁期开始日，确认应收融资租赁款，并终止确认融资租赁资产。应收融资租赁款以租赁投资净额(未担保余值和租赁期开始日尚未收到的租赁收款额按照租赁内含利率折现的现值之和)进行初始计量，并按照固定的周期性利率计算确认租赁期内的利息收入。取得的未纳入租赁投资净额计量的可变租赁付款额在实际发生时计入当期损益。

### 30、经营租赁和融资租赁（自 2021 年 1 月 1 日前适用）

#### (1) 公司作为承租人对经营租赁的处理

##### ① 租金的处理

在经营租赁下需将支付或应付的租金计入相关资产成本或当期损益。

##### ② 初始直接费用的处理

对于承租人在经营租赁中发生的初始直接费用，计入当期损益。

##### ③ 或有租金的处理

在经营租赁下，承租人对或有租金在实际发生时计入当期损益。

##### ④ 出租人提供激励措施的处理

出租人提供免租期的，承租人应将租金总额在不扣除免租期的整个租赁期内，按直线法或其他合理的方法进行分摊，免租期内应当确认租金费用及相应的负债。出租人承担了承租人某些费用的，承租人将该费用从租金费用总额中扣除，按扣除后的租金费用余额在租赁期内进行分摊。

#### (2) 公司作为出租人对经营租赁的处理

##### ① 租金的处理

出租人应采用直线法将收到的租金在租赁期内确认为收益。

##### ② 初始直接费用的处理

经营租赁中出租人发生的初始直接费用，是指在租赁谈判和签订租赁合同的过程中发生的可归属于租赁项目的手续费、律师费、差旅费、印花税等，计入当期损益。金额较大的应当资本化，在整个经营租赁期内按照与确认租金收入相同的基础分期计入当期损益。

##### ③ 租赁资产折旧的计提

对于经营租赁资产中的固定资产，采用出租人对类似应折旧资产通常所采用的折旧政策计提折旧。

##### ④ 或有租金的处理

在实际发生时计入当期收益。



⑤ 出租人对经营租赁提供激励措施的处理

出租人提供免租期的, 出租人将租金总额在不扣除免租期的整个租赁期内, 按直线法或其他合理的方法进行分配, 免租期内出租人确认租金收入。出租人承担了承租人某些费用的, 出租人将该费用自租金收入总额中扣除, 按扣除后的租金收入余额在租赁期内进行分配。

⑥ 经营租赁资产在财务报表中的处理

在经营租赁下, 与资产所有权有关的主要风险和报酬仍然留在出租人一方, 因此出租人将出租资产作为自身拥有的资产在资产负债表中列示, 如果出租资产属于固定资产, 则列在资产负债表固定资产项下, 如果出租资产属于流动资产, 则列在资产负债表有关流动资产项下。

31、重要会计政策和会计估计的变更

(1) 重要会计政策变更

① 2020 年度会计政策变更

财政部于 2017 年 7 月 5 日发布了《企业会计准则第 14 号——收入(2017 年修订)》(财会〔2017〕22 号)(以下简称“新收入准则”)。公司于 2020 年 1 月 1 日起开始执行前述新收入准则。

执行新收入准则的主要变化和影响如下:

- 1) 将因转让商品而预先收取客户的合同款项从“预收账款”项目调整至“合同负债”项目列报, 相关税金计入“其他流动负债——待转销项税”列报。
- 2) 根据和客户的销售合同, 合同约定由本公司承担运输的, 本公司负责将产品运送至客户指定的地点并承担相关的运输费用。该产品销售属于在某一时刻履行的履约义务且控制权在送达客户指定地点时转移给客户, 该运输为本公司履行合同发生的必要活动, 其费用计入履约成本。

执行新收入准则对财务报表的影响详见本财务报表附注四、31、(3)。

② 2021 年会计政策变更

财政部于 2018 年 12 月 7 日发布了《企业会计准则第 21 号——租赁(2018 年修订)》(财会[2018]35 号)(以下简称“新租赁准则”)。要求在境内外同时上市的企业以及在境外上市并按《国际财务报告准则》或《企业会计准则》编制财务报表的企业自 2019 年 1 月 1 日起实施; 其他执行企业会计准则的企业自 2021 年 1 月 1 日起实施。公司于 2021 年 1 月 1 日起执行前述新租赁准则。

本公司执行新租赁准则对公司报表没有影响。

③ 2022 年会计政策变更

财政部于 2021 年 12 月 30 日发布《企业会计准则解释第 15 号》(以下简称“解释 15 号”)。根据解释 15 号, 在考虑合同是否为亏损合同时所使用的“履行该合同的成本”, 应包括履行合

同的增量成本和与履行合同直接相关的其他成本的分摊金额。其中，履行合同的增量成本包括直接人工、直接材料等；与履行合同直接相关的其他成本的分摊金额包括用于履行合同的固定资产的折旧费用分摊金额等。该规定自 2022 年 1 月 1 日实施。

本公司执行该解释对公司报表没有影响。

(2) 重要会计估计变更

① 2020 年度会计估计变更

无。

② 2021 年度会计估计变更

无。

③ 2022 年 1 至 9 月会计估计变更

无。

(3) 2020 年起首次执行新收入准则调整执行当年年初财务报表相关项目情况

① 合并资产负债表

项目	2019 年 12 月 31 日	2020 年 1 月 1 日	调整数
应收账款	113,411,027.20	104,678,378.10	-8,732,649.10
合同资产		8,732,649.10	8,732,649.10
预收款项	26,319,917.93	-	-26,319,917.93
合同负债	-	23,291,962.77	23,291,962.77
其他流动负债	-	3,027,955.16	3,027,955.16

② 母公司资产负债表

项目	2019 年 12 月 31 日	2020 年 1 月 1 日	调整数
应收账款	113,411,027.20	104,678,378.10	-8,732,649.10
合同资产		8,732,649.10	8,732,649.10
预收款项	26,319,917.93	-	-26,319,917.93
合同负债	-	23,291,962.77	23,291,962.77
其他流动负债	-	3,027,955.16	3,027,955.16

32、重大会计判断和估计

公司在运用会计政策过程中，由于经营活动内在的不确定性，公司需要对无法准确计量的报表项目的账面价值进行判断、估计和假设。这些判断、估计和假设是基于公司管理层过去的历史经验，



并在考虑其他相关因素的基础上做出的。这些判断、估计和假设会影响收入、费用、资产和负债的报告金额以及资产负债表日或有负债的披露。然而，这些估计的不确定性所导致的实际结果可能与公司管理层当前的估计存在差异，进而造成对未来受影响的资产或负债的账面金额进行重大调整。

公司对前述判断、估计和假设在持续经营的基础上进行定期复核，会计估计的变更仅影响变更当期的，其影响数在变更当期予以确认；既影响变更当期又影响未来期间的，其影响数在变更当期和未来期间予以确认。

于资产负债表日，公司需对财务报表项目金额进行判断、估计和假设的重要领域如下：

#### (1) 金融工具减值

公司采用预期信用损失模型对金融工具的减值进行评估，应用预期信用损失模型需要做出重大判断和估计，需考虑所有合理且有依据的信息，包括前瞻性信息。在做出该等判断和估计时，公司根据历史还款数据结合经济政策、宏观经济指标、行业风险等因素推断债务人信用风险的预期变动。

#### (2) 金融工具公允价值

对不存在活跃交易市场的金融工具，公司通过各种估值方法确定其公允价值。这些估值方法包括贴现现金流模型分析等。估值时公司需对未来现金流量、信用风险、市场波动率和相关性等方面进行估计，并选择适当的折现率。这些相关假设具有不确定性，其变化会对金融工具的公允价值产生影响。

#### (3) 折旧和摊销

公司对固定资产和无形资产在考虑其残值后，在使用寿命内按直线法计提折旧和摊销。公司定期复核使用寿命，以决定将计入每个报告期的折旧和摊销费用数额。使用寿命是公司根据对同类资产的以往经验并结合预期的技术更新而确定的。如果以前的估计发生重大变化，则会在未来期间对折旧和摊销费用进行调整。

#### (4) 递延所得税资产

在很可能有足够的应纳税利润来抵扣亏损的限度内，公司就所有未利用的税务亏损确认递延所得税资产。这需要公司管理层运用大量的判断来估计未来应纳税利润发生的时间和金额，结合纳税筹划策略，以决定应确认的递延所得税资产的金额。

#### (5) 所得税

公司在正常的经营活动中，有部分交易其最终的税务处理和计算存在一定的不确定性。部分项目是否能够在税前列支需要税收主管机关的审批。如果这些税务事项的最终认定结果同最初估计的金额存在差异，则该差异将对其最终认定期间的当期所得税和递延所得税产生影响。

## 五、税项

### 1、主要税种及税率

税种	计税依据	税率
增值税	销售商品、提供劳务	9.00%、13.00%
城市维护建设税	流转税	7.00%
教育费附加	流转税	3.00%
地方教育费附加	流转税	2.00%
企业所得税	应纳税所得额	15.00%

### 2、重要税收优惠及批文

根据《高新技术企业认定管理办法》（国科发火〔2008〕172号）和《高新技术企业认定管理工作指引》（国科发火〔2008〕362号）有关规定，本公司于2020年12月3日取得经湖南省科学技术厅、湖南省财政厅、国家税务总局湖南省税务局联合批准的《高新技术企业证书》，证书编号：GR202043002853，有效期3年，2020年、2021年、2022年度均按15%税率征收企业所得税；子公司韶山恒旺电气有限公司于2019年12月2日取得经湖南省科学技术厅、湖南省财政厅、国家税务总局湖南省税务局联合批准的《高新技术企业证书》，证书编号：GR201943001549，有效期3年，2020、2021年度按15%税率征收企业所得税；子公司韶山恒旺电气有限公司的高新技术企业证书于2022年12月2日到期，公司已提交材料复审，根据《湖南省认定机构2022年认定的第二批高新技术企业备案名单》，公司已通过复审，证书标号为GR202243004702，2022年度按15%税率征收企业所得税。

## 六、合并财务报表主要项目附注

### 1、货币资金

项目	2022年9月30日	2021年12月31日	2020年12月31日
银行存款	1,426,388.92	3,203,788.76	590,614.85
其他货币资金	480,000.00		
合计	<u>1,906,388.92</u>	<u>3,203,788.76</u>	<u>590,614.85</u>

其中：2022年9月30日其他货币资金480,000.00元使用权受限，为银行承兑汇票保证金。

### 2、应收票据

#### (1) 应收票据分类列示

种类	2022年9月30日	2021年12月31日	2020年12月31日
商业承兑票据	8,045,483.00	17,734,784.30	15,390,362.20
减：坏账准备	1,971,898.23	2,123,417.93	1,377,018.11
合计	<u>6,073,584.77</u>	<u>15,611,366.37</u>	<u>14,013,344.09</u>

湘潭恒欣实业股份有限公司  
2020年度、2021年度、2022年1至9月财务报表附注  
(除特别说明外,货币单位均为人民币元)

(2) 期末公司已质押的应收票据

种类	2022年9月30日	2021年12月31日	2020年12月31日
商业承兑票据	-	-	4,000,000.00
合计	=	=	<u>4,000,000.00</u>

(3) 期末公司已背书或贴现且在资产负债表日尚未到期的应收票据

种类	2022年9月30日	2021年12月31日	2020年12月31日
商业承兑票据	7,108,642.74	2,000,000.00	7,020,362.20
合计	<u>7,108,642.74</u>	<u>2,000,000.00</u>	<u>7,020,362.20</u>

(4) 期末公司因出票人未履约而将其转应收账款的票据

种类	2022年9月30日	2021年12月31日	2020年12月31日
商业承兑票据	-	-	150,000.00
合计	=	=	<u>150,000.00</u>

(5) 按坏账计提方法分类披露

类别	2022年9月30日				
	账面余额	比例	坏账准备	计提比例	账面价值
按单项计提坏账准备	-	-	-	-	-
按组合计提坏账准备	<u>8,045,483.00</u>	<u>100.00%</u>	<u>1,971,898.23</u>	<u>24.51%</u>	<u>6,073,584.77</u>
其中:组合2:商业承兑票据	8,045,483.00	100.00%	1,971,898.23	24.51%	6,073,584.77
合计	<u>8,045,483.00</u>	<u>100.00%</u>	<u>1,971,898.23</u>	<u>24.51%</u>	<u>6,073,584.77</u>

(续上表)

类别	2021年12月31日				
	账面余额	比例	坏账准备	计提比例	账面价值
按单项计提坏账准备	-	-	-	-	-
按组合计提坏账准备	<u>17,734,784.30</u>	<u>100.00%</u>	<u>2,123,417.93</u>	<u>11.97%</u>	<u>15,611,366.37</u>
其中:组合2:商业承兑票据	17,734,784.30	100.00%	2,123,417.93	11.97%	15,611,366.37
合计	<u>17,734,784.30</u>	<u>100.00%</u>	<u>2,123,417.93</u>	<u>11.97%</u>	<u>15,611,366.37</u>

(续上表)

类别	2020年12月31日				
	账面余额	比例	坏账准备	计提比例	账面价值
按单项计提坏账准备	-	-	-	-	-
按组合计提坏账准备	<u>15,390,362.20</u>	<u>100.00%</u>	<u>1,377,018.11</u>	<u>8.95%</u>	<u>14,013,344.09</u>
其中:组合2:商业承兑票据	15,390,362.20	100.00%	1,377,018.11	8.95%	14,013,344.09
合计	<u>15,390,362.20</u>	<u>100.00%</u>	<u>1,377,018.11</u>	<u>8.95%</u>	<u>14,013,344.09</u>



湘潭恒欣实业股份有限公司  
2020年度、2021年度、2022年1至9月财务报表附注  
(除特别说明外,货币单位均为人民币元)

(6) 坏账准备的情况

类别	2021年12月31日	本期变动金额				2022年9月30日
		计提	收回或转回	转销或核销	其他变动	
按组合计提坏账准备	2,123,417.93	-	151,519.70	-	-	1,971,898.23
合计	<u>2,123,417.93</u>	=	<u>151,519.70</u>	=	=	<u>1,971,898.23</u>

(续上表)

类别	2020年12月31日	本期变动金额				2021年12月31日
		计提	收回或转回	转销或核销	其他变动	
按组合计提坏账准备	1,377,018.11	746,399.82	-	-	-	2,123,417.93
合计	<u>1,377,018.11</u>	<u>746,399.82</u>	=	=	=	<u>2,123,417.93</u>

(续上表)

类别	2019年12月31日	本期变动金额				2020年12月31日
		计提	收回或转回	转销或核销	其他变动	
按组合计提坏账准备	127,545.00	1,249,473.11	-	-	-	1,377,018.11
合计	<u>127,545.00</u>	<u>1,249,473.11</u>	=	=	=	<u>1,377,018.11</u>

3、应收账款

(1) 按账龄披露

账龄	2022年9月30日	2021年12月31日	2020年12月31日
1年以内	62,294,328.34	81,823,908.11	75,398,584.86
1至2年	32,314,690.85	18,884,557.44	23,867,385.04
2至3年	6,879,558.49	9,082,391.26	10,664,484.68
3至4年	3,274,446.00	6,614,888.79	4,601,051.53
4至5年	3,740,985.17	1,006,704.44	6,237,355.15
5年以上	3,757,229.88	4,517,764.88	-
小计	<u>112,261,238.73</u>	<u>121,930,214.92</u>	<u>120,768,861.26</u>
减: 坏账准备	22,433,662.56	22,463,523.56	22,710,004.30
合计	<u>89,827,576.17</u>	<u>99,466,691.36</u>	<u>98,058,856.96</u>

(2) 按坏账计提方法分类披露

类别	2022年9月30日				
	账面余额	比例	坏账准备	计提比例	账面价值
按组合计提坏账准备	<u>112,261,238.73</u>	100.00%	<u>22,433,662.56</u>	19.98%	<u>89,827,576.17</u>
其中: 组合2: 账龄分析组合	112,261,238.73	100.00%	22,433,662.56	19.98%	89,827,576.17
合计	<u>112,261,238.73</u>	<u>100.00%</u>	<u>22,433,662.56</u>	<u>19.98%</u>	<u>89,827,576.17</u>

湘潭恒欣实业股份有限公司  
2020年度、2021年度、2022年1至9月财务报表附注  
(除特别说明外，货币单位均为人民币元)

(续上表)

类别	2021年12月31日				
	账面余额	比例	坏账准备	计提比例	账面价值
按组合计提坏账准备	<u>121,930,214.92</u>	<u>100.00%</u>	<u>22,463,523.56</u>	<u>18.42%</u>	<u>99,466,691.36</u>
其中：组合2：账龄分析组合	121,930,214.92	100.00%	22,463,523.56	18.42%	99,466,691.36
合计	<u>121,930,214.92</u>	<u>100.00%</u>	<u>22,463,523.56</u>	<u>18.42%</u>	<u>99,466,691.36</u>

(续上表)

类别	2020年12月31日				
	账面余额	比例	坏账准备	计提比例	账面价值
按组合计提坏账准备	<u>120,768,861.26</u>	<u>100.00%</u>	<u>22,710,004.30</u>	<u>18.80%</u>	<u>98,058,856.96</u>
其中：组合2：账龄分析组合	120,768,861.26	100.00%	22,710,004.30	18.80%	98,058,856.96
合计	<u>120,768,861.26</u>	<u>100.00%</u>	<u>22,710,004.30</u>	<u>18.80%</u>	<u>98,058,856.96</u>

按组合计提坏账准备：

组合计提项目：账龄组合

账龄	2022年9月30日		
	应收账款	坏账准备	计提比例
1年以内	62,294,328.34	3,114,716.42	5.00%
1至2年	32,314,690.85	6,462,938.17	20.00%
2至3年	6,879,558.49	3,439,779.25	50.00%
3至4年	3,274,446.00	2,292,112.20	70.00%
4至5年	3,740,985.17	3,366,886.65	90.00%
5年以上	3,757,229.88	3,757,229.87	100.00%
合计	<u>112,261,238.73</u>	<u>22,433,662.56</u>	<u>19.98%</u>

(续上表)

账龄	2021年12月31日		
	应收账款	坏账准备	计提比例
1年以内	81,823,908.11	4,091,195.41	5.00%
1至2年	18,884,557.44	3,776,911.49	20.00%
2至3年	9,082,391.26	4,541,195.63	50.00%
3至4年	6,614,888.79	4,630,422.15	70.00%
4至5年	1,006,704.44	906,034.00	90.00%
5年以上	4,517,764.88	4,517,764.88	100.00%
合计	<u>121,930,214.92</u>	<u>22,463,523.56</u>	<u>18.42%</u>

湘潭恒欣实业股份有限公司  
2020年度、2021年度、2022年1至9月财务报表附注  
(除特别说明外,货币单位均为人民币元)

(续上表)

账龄	2020年12月31日		
	应收账款	坏账准备	计提比例
1年以内	75,398,584.86	3,769,929.25	5.00%
1至2年	23,867,385.04	4,773,477.01	20.00%
2至3年	10,664,484.68	5,332,242.34	50.00%
3至4年	4,601,051.53	3,220,736.07	70.00%
4至5年	6,237,355.15	5,613,619.63	90.00%
合计	<u>120,768,861.26</u>	<u>22,710,004.30</u>	<u>18.80%</u>

(3) 坏账准备的情况

类别	2022年1月1日	本期变动金额				2022年9月30日
		计提	收回或转回	转销或核销	其他变动	
按组合计提坏账准备	<u>22,463,523.56</u>	=	<u>29,861.00</u>	=	=	<u>22,433,662.56</u>
合计	<u>22,463,523.56</u>	=	<u>29,861.00</u>	=	=	<u>22,433,662.56</u>

(续上表)

类别	2021年1月1日	本期变动金额				2021年12月31日
		计提	收回或转回	转销或核销	其他变动	
按组合计提坏账准备	<u>22,710,004.30</u>	<u>41,427.26</u>	=	<u>287,908.00</u>	=	<u>22,463,523.56</u>
合计	<u>22,710,004.30</u>	<u>41,427.26</u>	=	<u>287,908.00</u>	=	<u>22,463,523.56</u>

(续上表)

类别	2020年1月1日	本期变动金额				2020年12月31日
		计提	收回或转回	转销或核销	其他变动	
按组合计提坏账准备	<u>23,783,396.43</u>	=	<u>1,068,190.24</u>	<u>5,201.89</u>	=	<u>22,710,004.30</u>
合计	<u>23,783,396.43</u>	=	<u>1,068,190.24</u>	<u>5,201.89</u>	=	<u>22,710,004.30</u>

(4) 实际核销的应收账款情况

项目	2022年1-9月	2021年度	2020年度
实际核销的应收账款	-	287,908.00	5,201.89

(5) 按欠款方归集的期末余额前五名的应收账款情况

2022年9月30日应收账款余额前五名

单位名称	与本公司关系	账面余额	坏账准备	年限	占总金额比例
中平能化集团天工机械制造有限公司	非关联方	5,284,263.17	264,213.16	1年以内	4.71%
霍州煤电集团有限责任公司[注]	非关联方	4,981,518.90	1,629,848.62	1年以内、1-2	4.44%



湘潭恒欣实业股份有限公司  
2020 年度、2021 年度、2022 年 1 至 9 月财务报表附注  
(除特别说明外，货币单位均为人民币元)

单位名称	与本公司关系	账面余额	坏账准备	年限	占总金额比例
				年、3-4 年、4-5 年、5 年以上	
山西潞安矿业（集团）有限责任公司	非关联方	4,416,467.40	501,569.95	1 年以内、1-2 年、3-4 年	3.93%
山西煤炭进出口集团有限公司[注]	非关联方	4,002,520.00	560,519.00	1 年以内	3.57%
				1-2 年	
山西汾西正帮煤业有限责任公司	非关联方	3,027,295.50	354,029.34	1 年以内	2.70%
				1-2 年	
合计		<u>21,712,064.97</u>	<u>3,310,180.07</u>		<u>19.35%</u>

2021 年 12 月 31 日应收账款余额前五名

单位名称	与本公司关系	账面余额	坏账准备	年限	占总金额比例
中平能化集团天工机械制造有限公司	非关联方	9,109,108.87	963,623.58	1 年以内	7.47%
				1-2 年	
山西煤炭进出口集团有限公司[注]	非关联方	6,191,528.63	309,576.43	1 年以内	5.08%
霍州煤电集团有限责任公司[注]	非关联方	4,728,362.45	1,873,572.78	1 年以内、1-2 年、2-3 年、3-4 年、4-5 年、5 年以上	3.88%
山西潞安矿业（集团）有限责任公司	非关联方	4,701,568.00	1,303,857.63	1 年以内、1-2 年、2-3 年	3.86%
[注]					
郑州煤电物资供销有限公司	非关联方	4,483,467.65	406,172.16	1 年以内	3.68%
				1-2 年	
合计		<u>29,214,035.60</u>	<u>4,856,802.58</u>		<u>23.96%</u>

2020 年 12 月 31 日应收账款余额前五名

单位名称	与本公司关系	账面余额	坏账准备	年限	占总金额比例
霍州煤电集团有限责任公司[注]	非关联方	6,494,164.94	2,896,574.21	1 年以内、1-2 年、2-3 年、3-4 年、4-5 年	5.38%
平顶山市安盛机械制造有限公司	非关联方	5,527,787.56	296,813.40	1 年以内	4.58%
				1-2 年	
新疆焦煤（集团）有限责任公司	非关联方	5,102,507.39	255,125.37	1 年以内	4.23%
山西潞安矿业（集团）有限责任公司[注]	非关联方	3,663,855.37	722,732.92	1 年以内	3.03%
				1-2 年	
郑州煤电物资供销有限公司	非关联方	3,391,691.21	251,186.73	1 年以内	2.81%
				1-2 年	
合计		<u>24,180,006.47</u>	<u>4,422,432.63</u>		<u>20.03%</u>

注:同一集团及所属各子公司的应收账款以最终控制方合并口径披露。

霍州煤电集团有限责任公司余额包含霍州煤电集团紫晟煤业有限责任公司、霍州煤电集团有限责任公司辛置煤矿、霍州煤电集团有限责任公司李雅庄煤矿、霍州煤电集团有限责任公司物资装备经销分公司、霍州煤电集团兴盛园煤业有限责任公司、霍州煤电集团吕临能化有限公司、霍州煤电集团吕梁山煤电有限公司方山木瓜煤矿、霍州煤电集团吕梁山煤电有限公司方山店坪煤矿、霍州煤电集团凯兴物资经销有限责任公司、霍州煤电集团晋北煤业有限公司、霍州煤电集团河津腾晖煤业有限责任公司、霍州煤电集团吕临能化有限公司、霍州煤电集团汾源煤业有限公司、霍州煤电集团汾河焦煤公司回坡底煤矿。

山西煤炭进出口集团有限公司余额包含山西煤炭进出口集团左权鑫顺煤业有限公司、山西煤炭进出口集团左权宏远煤业有限公司、山西煤炭进出口集团蒲县万家庄煤业有限公司、山西煤炭进出口集团蒲县豹子沟煤业有限公司、山西煤炭进出口集团左云东古城煤业有限公司、山西煤炭进出口集团左云草垛沟煤业有限公司。

山西潞安矿业(集团)有限责任公司余额包含山西潞安环能上庄煤业有限公司、潞安新疆煤化工(集团)有限公司、山西潞安环保能源开发股份有限公司。

#### 4、应收款项融资

项目	2022年9月30日	2021年12月31日	2020年12月31日
银行承兑票据	5,245,367.67	4,810,813.75	4,324,071.97
减:坏账准备	-	-	-
合计	<u>5,245,367.67</u>	<u>4,810,813.75</u>	<u>4,324,071.97</u>

期末公司已背书或贴现且在资产负债表日尚未到期的应收款项融资

项目	2022年9月30日		2021年12月31日		2020年12月31日	
	期末终止确认金额	期末未终止确认金额	期末终止确认金额	期末未终止确认金额	期末终止确认金额	期末未终止确认金额
银行承兑票据	37,066,151.36	-	83,948,243.01	-	45,874,979.22	-
合计	<u>37,066,151.36</u>	=	<u>83,948,243.01</u>	=	<u>45,874,979.22</u>	=

#### 5、预付款项

(1) 预付款项按账龄列示

账龄	2022年9月30日		2021年12月31日		2020年12月31日	
	金额	比例	金额	比例	金额	比例
1年以内	10,868,758.92	93.71%	5,610,508.17	97.59%	3,306,751.10	98.39%
1至2年	677,499.89	5.84%	138,432.00	2.41%	54,039.29	1.61%
2至3年	52,164.00	0.45%	-	-	-	-
合计	<u>11,598,422.81</u>	<u>100.00%</u>	<u>5,748,940.17</u>	<u>100.00%</u>	<u>3,360,790.39</u>	<u>100.00%</u>

湘潭恒欣实业股份有限公司  
2020年度、2021年度、2022年1至9月财务报表附注  
(除特别说明外，货币单位均为人民币元)

注：截至2022年9月30日，无账龄超过1年且金额重要的预付款项。

(2) 按预付对象归集的期末余额前五名的预付款情况：

2022年9月30日预付款项余额前五名

单位名称	与本公司关系	期末余额	占总金额比例	预付款时间	未结算原因
徐州立人单轨运输装备有限公司	非关联方	1,450,700.00	12.51%	1年以内	货物未到
新泰市力丰工矿机械设备有限公司	非关联方	1,100,000.00	9.48%	1年以内	货物未到
山东凯诺尔机电工程有限公司	非关联方	895,136.28	7.72%	1年以内	货物未到
SEW-传动设备(武汉)有限公司	非关联方	814,303.63	7.02%	1年以内	货物未到
华洋通信科技股份有限公司	非关联方	555,600.00	4.79%	1年以内	货物未到
合计		<u>4,815,739.91</u>	<u>41.52%</u>		

2021年12月31日预付款项余额前五名

单位名称	与本公司关系	期末余额	占总金额比例	预付款时间	未结算原因
徐州立人单轨运输装备有限公司	非关联方	972,000.00	16.91%	1年以内	货物未到
韶山市国栋机电设备技术服务部	非关联方	485,000.00	8.44%	1年以内	服务未提供
湖南科技大学	非关联方	300,000.00	5.22%	1年以内	服务未提供
山西正兴天地商贸有限公司	非关联方	266,000.00	4.63%	1年以内	货物未到
湖南扬帆启航金属贸易有限公司	非关联方	255,506.98	4.44%	1年以内	货物未到
合计		<u>2,278,506.98</u>	<u>39.64%</u>		

2020年12月31日预付款项余额前五名

单位名称	与本公司关系	期末余额	占总金额比例	预付款时间	未结算原因
山西森尔科技有限公司	非关联方	546,000.00	16.25%	1年以内	货物未到
鞍钢钢绳有限责任公司	非关联方	354,929.54	10.56%	1年以内	货物未到
上海海翔冷弯型钢有限公司	非关联方	176,934.67	5.26%	1年以内	货物未到
湖南志拓钢铁贸易有限公司	非关联方	175,146.55	5.21%	1年以内	货物未到
株洲湘江电焊条有限公司	非关联方	145,484.50	4.33%	1年以内	货物未到
合计		<u>1,398,495.26</u>	<u>41.61%</u>		

## 6、其他应收款

项目	2022年9月30日	2021年12月31日	2020年12月31日
其他应收款	<u>5,025,796.50</u>	<u>3,759,314.24</u>	<u>1,921,871.66</u>
合计	<u>5,025,796.50</u>	<u>3,759,314.24</u>	<u>1,921,871.66</u>



湘潭恒欣实业股份有限公司  
2020年度、2021年度、2022年1至9月财务报表附注  
(除特别说明外，货币单位均为人民币元)

(1) 其他应收款

① 按账龄披露

账龄	2022年9月30日	2021年12月31日	2020年12月31日
1年以内	4,458,028.96	3,494,645.48	2,822,198.07
1至2年	766,705.76	1,658,697.74	391,724.70
2至3年	1,557,322.74	149,228.09	139,964.06
3年以上	766,496.24	617,268.15	618,379.49
小计	<u>7,548,553.70</u>	<u>5,919,839.46</u>	<u>3,972,266.32</u>
减：坏账准备	2,522,757.20	2,160,525.22	2,050,394.66
合计	<u>5,025,796.50</u>	<u>3,759,314.24</u>	<u>1,921,871.66</u>

② 按款项性质分类情况

款项性质	2022年9月30日	坏账准备	账面净值
押金保证金	4,916,294.32	695,389.24	4,220,905.08
备用金	969,679.03	204,416.69	765,262.34
赔偿款	1,582,182.15	1,582,182.15	-
其他应收暂付款	80,398.20	40,769.12	39,629.08
合计	<u>7,548,553.70</u>	<u>2,522,757.20</u>	<u>5,025,796.50</u>

(续上表)

款项性质	2021年12月31日	坏账准备	账面净值
押金保证金	3,303,706.63	465,632.28	2,838,074.35
备用金	905,918.65	106,309.19	799,609.46
赔偿款	1,582,182.15	1,582,182.15	-
其他应收暂付款	128,032.03	6,401.60	121,630.43
合计	<u>5,919,839.46</u>	<u>2,160,525.22</u>	<u>3,759,314.24</u>

(续上表)

款项性质	2020年12月31日	坏账准备	账面净值
押金保证金	1,281,396.00	330,777.70	950,618.30
备用金	1,095,576.83	124,323.47	971,253.36
赔偿款	1,595,293.49	1,595,293.49	-
合计	<u>3,972,266.32</u>	<u>2,050,394.66</u>	<u>1,921,871.66</u>

湘潭恒欣实业股份有限公司  
2020年度、2021年度、2022年1至9月财务报表附注  
(除特别说明外,货币单位均为人民币元)

③ 按坏账计提方法分类披露

类别	2022年9月30日				
	账面余额	比例	坏账准备	计提比例	账面价值
单项计提坏账准备	<u>1,582,182.15</u>	<u>20.96%</u>	<u>1,582,182.15</u>	<u>100.00%</u>	=
按组合计提坏账准备	<u>5,966,371.55</u>	<u>79.04%</u>	<u>940,575.05</u>	<u>15.76%</u>	<u>5,025,796.50</u>
其中:组合2:账龄组合	5,966,371.55	79.04%	940,575.05	15.76%	5,025,796.50
合计	<u>7,548,553.70</u>	<u>100.00%</u>	<u>2,522,757.20</u>	<u>32.42%</u>	<u>5,025,796.50</u>

(续上表)

类别	2021年12月31日				
	账面余额	比例	坏账准备	计提比例	账面价值
单项计提坏账准备	<u>1,582,182.15</u>	<u>26.73%</u>	<u>1,582,182.15</u>	<u>100.00%</u>	=
按组合计提坏账准备	<u>4,337,657.31</u>	<u>73.27%</u>	<u>578,343.07</u>	<u>13.33%</u>	<u>3,759,314.24</u>
其中:组合2:账龄组合	4,337,657.31	73.27%	578,343.07	13.33%	3,759,314.24
合计	<u>5,919,839.46</u>	<u>100.00%</u>	<u>2,160,525.22</u>	<u>36.50%</u>	<u>3,759,314.24</u>

(续上表)

类别	2020年12月31日				
	账面余额	比例	坏账准备	计提比例	账面价值
单项计提坏账准备	<u>1,595,293.49</u>	<u>40.16%</u>	<u>1,595,293.49</u>	<u>100.00%</u>	=
按组合计提坏账准备	<u>2,376,972.83</u>	<u>59.84%</u>	<u>455,101.17</u>	<u>19.15%</u>	<u>1,921,871.66</u>
其中:组合2:账龄组合	2,376,972.83	59.84%	455,101.17	19.15%	1,921,871.66
合计	<u>3,972,266.32</u>	<u>100.00%</u>	<u>2,050,394.66</u>	<u>51.62%</u>	<u>1,921,871.66</u>

④ 坏账准备计提情况

账龄组合:

坏账准备	第一阶段	第二阶段	第三阶段	合计
	未来12个月预	整个存续期预	整个存续期预	
	期信用损失	期信用损失(未	期信用损失(已	
		发生信用减值)	发生信用减值)	
2021年12月31日余额	578,343.07	-	1,582,182.15	2,160,525.22
2021年12月31日余额在本期	578,343.07	-	1,582,182.15	2,160,525.22
--转入第二阶段	-	-	-	-
--转入第三阶段	-	-	-	-
--转回第二阶段	-	-	-	-
--转回第一阶段	-	-	-	-
本期计提	362,231.98	-	-	362,231.98
本期转回	-	-	-	-

湘潭恒欣实业股份有限公司  
2020年度、2021年度、2022年1至9月财务报表附注  
(除特别说明外,货币单位均为人民币元)

坏账准备	第一阶段	第二阶段	第三阶段	合计
	未来12个月预	整个存续期预	整个存续期预	
	期信用损失	期信用损失(未 发生信用减值)	期信用损失(已 发生信用减值)	
本期转销	-	-	-	-
本期核销	-	-	-	-
其他变动	-	-	-	-
2022年9月30日余额	940,575.05	-	1,582,182.15	2,522,757.20

(续上表)

坏账准备	第一阶段	第二阶段	第三阶段	合计
	未来12个月预	整个存续期预	整个存续期预	
	期信用损失	期信用损失(未 发生信用减值)	期信用损失(已 发生信用减值)	
2020年12月31日余额	455,101.17	-	1,595,293.49	2,050,394.66
2020年12月31日余额在本期	455,101.17	-	1,595,293.49	2,050,394.66
--转入第二阶段	-	-	-	-
--转入第三阶段	-	-	-	-
--转回第二阶段	-	-	-	-
--转回第一阶段	-	-	-	-
本期计提	123,241.90	-	-	123,241.90
本期转回	-	-	13,111.34	13,111.34
本期转销	-	-	-	-
本期核销	-	-	-	-
其他变动	-	-	-	-
2021年12月31日余额	578,343.07	-	1,582,182.15	2,160,525.22

(续上表)

坏账准备	第一阶段	第二阶段	第三阶段	合计
	未来12个月	整个存续期预	整个存续期预	
	预期信用损失	期信用损失(未 发生信用减值)	期信用损失(已 发生信用减值)	
2019年12月31日余额	653,191.83	-	392,579.49	1,045,771.32
2019年12月31日余额在本期	653,191.83	-	392,579.49	1,045,771.32
--转入第二阶段	-	-	-	-
--转入第三阶段	-	-	-	-
--转回第二阶段	-	-	-	-
--转回第一阶段	-	-	-	-



湘潭恒欣实业股份有限公司  
2020 年度、2021 年度、2022 年 1 至 9 月财务报表附注  
(除特别说明外，货币单位均为人民币元)

坏账准备	第一阶段	第二阶段	第三阶段	合计
	未来 12 个月	整个存续期预	整个存续期预	
	预期信用损失	期信用损失(未 发生信用减值)	期信用损失(已 发生信用减值)	
本期计提	9,991.15	-	1,202,714.00	1,212,705.15
本期转回	-	-	-	-
本期转销	-	-	-	-
本期核销	208,081.81	-	-	208,081.81
其他变动	-	-	-	-
2020 年 12 月 31 日余额	455,101.17	-	1,595,293.49	2,050,394.66

⑤ 坏账准备的情况

类别	2022 年 1 月 1 日	本期变动金额				2022 年 9 月 30 日
		计提	收回或转回	转销或核销	其他变动	
单项计提	1,582,182.15	-	-	-	-	1,582,182.15
账龄组合	578,343.07	362,231.98	-	-	-	940,575.05
合计	<u>2,160,525.22</u>	<u>362,231.98</u>	≡	≡	≡	<u>2,522,757.20</u>

(续上表)

类别	2021 年 1 月 1 日	本期变动金额				2021 年 12 月 31 日
		计提	收回或转回	转销或核销	其他变动	
单项计提	1,595,293.49	-	13,111.34	-	-	1,582,182.15
账龄组合	455,101.17	123,241.90	-	-	-	578,343.07
合计	<u>2,050,394.66</u>	<u>123,241.90</u>	<u>13,111.34</u>	≡	≡	<u>2,160,525.22</u>

(续上表)

类别	2020 年 1 月 1 日	本期变动金额				2020 年 12 月 31 日
		计提	收回或转回	转销或核销	其他变动	
单项计提	392,579.49	1,202,714.00	-	-	-	1,595,293.49
账龄组合	653,191.83	9,991.15	-	208,081.81	-	455,101.17
合计	<u>1,045,771.32</u>	<u>1,212,705.15</u>	≡	<u>208,081.81</u>	≡	<u>2,050,394.66</u>

⑥ 报告期实际核销的其他应收款情况

项目	2020 年度	2021 年度	2022 年 1-9 月
实际核销的其他应收款	208,081.81	-	-

湘潭恒欣实业股份有限公司  
2020年度、2021年度、2022年1至9月财务报表附注  
(除特别说明外，货币单位均为人民币元)

⑦ 按欠款方归集的期末余额前五名的其他应收款情况

2022年9月30日其他应收款余额前五名

单位名称	款项的性质	期末余额	账龄	占其他应收款期末 余额合计数的比例	坏账准备 期末余额
沈春阳	赔偿款	1,582,182.15	2-3年 3年以上	20.96%	1,582,182.15
华亭煤业集团有限责任公司	押金保证金	389,000.00	1年以内	5.15%	19,450.00
铁法煤业(集团)有限责任公司招标管理中心	押金保证金	326,550.00	1年以内	4.33%	16,327.50
阜新矿业集团物资有限公司	押金保证金	246,000.00	1年以内	3.26%	12,300.00
陕西旬邑青岗坪矿业有限公司	押金备用金	226,600.00	1年以内	3.00%	11,330.00
合计		<u>2,770,332.15</u>		<u>36.70%</u>	<u>1,641,589.65</u>

(续上表)

2021年12月31日其他应收款余额前五名

单位名称	款项的性质	期末余额	账龄	占其他应收款期末 余额合计数的比例	坏账准备 期末余额
沈春阳	赔偿款	1,582,182.15	1-2年 3年以上	26.73%	1,582,182.15
华亭煤业集团有限责任公司	押金保证金	461,182.00	1年以内	7.79%	23,059.10
高达建设管理发展有限责任公司综改区学府园区分公司	押金保证金	242,000.00	1年以内	4.09%	12,100.00
平安国际融资租赁有限公司	押金保证金	187,000.00	1年以内	3.16%	9,350.00
沙彦龙	备用金	176,644.72	1年以内	2.98%	8,832.24
合计		<u>2,649,008.87</u>		<u>44.75%</u>	<u>1,635,523.49</u>

(续上表)

2020年12月31日其他应收款余额前五名

单位名称	款项的性质	期末余额	账龄	占其他应收款期末 余额合计数的比例	坏账准备 期末余额
沈春阳	赔偿款	1,595,293.49	1年以内 3年以上	40.16%	1,595,293.49
成璐	备用金	240,000.00	1-2年	6.04%	48,000.00
肖龙武	备用金	181,724.75	1年以内	4.57%	9,086.24
余建华	备用金	140,400.00	1年以内	3.53%	7,020.00
国能物资海南有限公司	押金保证金	133,390.00	1年以内	3.36%	6,669.50
合计		<u>2,290,808.24</u>		<u>57.66%</u>	<u>1,666,069.23</u>

湘潭恒欣实业股份有限公司  
2020年度、2021年度、2022年1至9月财务报表附注  
(除特别说明外，货币单位均为人民币元)

7、存货

(1) 存货分类

项目	2022年9月30日		
	账面余额	跌价准备或 合同履约成本减值准备	账面价值
原材料	26,102,205.13	-	26,102,205.13
库存商品	21,545,974.95	-	21,545,974.95
发出商品	95,977,118.79	-	95,977,118.79
在产品	910,815.78	-	910,815.78
合计	<u>144,536,114.65</u>	=	<u>144,536,114.65</u>

(续上表)

项目	2021年12月31日		
	账面余额	跌价准备 或合同履约成本减值准备	账面价值
原材料	14,156,748.19	-	14,156,748.19
库存商品	12,686,416.02	-	12,686,416.02
发出商品	59,339,016.64	-	59,339,016.64
在产品	758,438.53	-	758,438.53
合计	<u>86,940,619.38</u>	=	<u>86,940,619.38</u>

(续上表)

项目	2020年12月31日		
	账面余额	跌价准备 或合同履约成本减值准备	账面价值
原材料	13,921,081.18	-	13,921,081.18
库存商品	11,560,766.36	-	11,560,766.36
发出商品	46,267,318.25	-	46,267,318.25
在产品	542,094.97	-	542,094.97
合计	<u>72,291,260.76</u>	=	<u>72,291,260.76</u>

8、合同资产

(1) 合同资产情况

项目	2022年9月30日		
	账面余额	合同资产减值准备	账面价值
质保金	8,704,401.50	435,220.08	8,269,181.42
合计	<u>8,704,401.50</u>	<u>435,220.08</u>	<u>8,269,181.42</u>



湘潭恒欣实业股份有限公司  
2020年度、2021年度、2022年1至9月财务报表附注  
(除特别说明外，货币单位均为人民币元)

(续上表)

项目	2021年12月31日		
	账面余额	合同资产减值准备	账面价值
质保金	9,220,533.80	461,026.69	8,759,507.11
合计	<u>9,220,533.80</u>	<u>461,026.69</u>	<u>8,759,507.11</u>

(续上表)

项目	2020年12月31日		
	账面余额	合同资产减值准备	账面价值
质保金	8,988,614.70	449,430.74	8,539,183.96
合计	<u>8,988,614.70</u>	<u>449,430.74</u>	<u>8,539,183.96</u>

(2)合同资产计提减值准备情况

类别	2021年12月31日	本期变动金额				2022年9月30日
		计提	收回或转回	转销或核销	其他变动	
合同资产减值准备	<u>461,026.69</u>	=	<u>25,806.61</u>	=	=	<u>435,220.08</u>
合计	<u>461,026.69</u>	=	<u>25,806.61</u>	=	=	<u>435,220.08</u>

(续上表)

类别	2020年12月31日	本期变动金额				2021年12月31日
		计提	收回或转回	转销或核销	其他变动	
合同资产减值准备	<u>449,430.74</u>	<u>11,595.95</u>	=	=	=	<u>461,026.69</u>
合计	<u>449,430.74</u>	<u>11,595.95</u>	=	=	=	<u>461,026.69</u>

(续上表)

类别	2019年12月31日	本期变动金额				2020年12月31日
		计提	收回或转回	转销或核销	其他变动	
合同资产减值准备	=	<u>449,430.74</u>	=	=	=	<u>449,430.74</u>
合计	=	<u>449,430.74</u>	=	=	=	<u>449,430.74</u>

9、其他流动资产

项目	2022年9月30日	2021年12月31日	2020年12月31日
待抵扣进项税	716,017.62	-	-
合计	<u>716,017.62</u>	=	-

湘潭恒欣实业股份有限公司  
2020 年度、2021 年度、2022 年 1 至 9 月财务报表附注  
(除特别说明外，货币单位均为人民币元)

10、长期应收款

项目	2022 年 9 月 30 日	2021 年 12 月 31 日	2020 年 12 月 31 日
长期应收款	458,509.20	458,509.20	458,509.20
坏账准备	458,509.20	458,509.20	458,509.20
合计	=	=	=

11、长期股权投资

被投资单位	2022 年 1 月 1 日	本期增减变动			
		追加投资	减少投资	权益法下确认的投资损益	其他综合收益调整
联营企业					
湖南兵器跃进智能控制有限公司	946,386.01	-	1,000,000.00	53,613.99	-
合计	<u>946,386.01</u>	=	<u>1,000,000.00</u>	<u>53,613.99</u>	=

(续上表)

被投资单位	本期增减变动	2022 年 9 月 30 日	减值准备
联营企业			
湖南兵器跃进智能控制有限公司	-	-	-
合计	=	=	=

(续上表)

被投资单位	2021 年 1 月 1 日	本期增减变动			
		追加投资	减少投资	权益法下确认的投资损益	其他综合收益调整
联营企业					
湖南兵器跃进智能控制有限公司	1,620,334.25	-	-	-673,948.24	-
合计	<u>1,620,334.25</u>	=	=	<u>-673,948.24</u>	=

湘潭恒欣实业股份有限公司  
2020年度、2021年度、2022年1至9月财务报表附注  
(除特别说明外，货币单位均为人民币元)

(续上表)

被投资单位	本期增减变动			2021年12月31日	减值准备
	宣告发放现金股利或利润	计提减值准备	其他		期末余额
联营企业					
湖南兵器跃进智能控制有限公司	-	-	-	946,386.01	-
合计	=	=	=	<u>946,386.01</u>	=

(续上表)

被投资单位	2020年1月1日	本期增减变动				
		追加投资	减少投资	权益法下确认的投资损益	其他综合收益调整	其他权益变动
联营企业						
湖南兵器跃进智能控制有限公司	2,021,735.74	-	-	-401,401.49	-	-
合计	<u>2,021,735.74</u>	=	=	<u>-401,401.49</u>	=	=

(续上表)

被投资单位	本期增减变动			2020年12月31日	减值准备
	宣告发放现金股利或利润	计提减值准备	其他		期末余额
联营企业					
湖南兵器跃进智能控制有限公司	-	-	-	1,620,334.25	-
合计	=	=	=	<u>1,620,334.25</u>	=

## 12、其他权益工具投资

### (1) 其他权益工具投资情况

项目	2022年9月30日	2021年12月31日	2020年12月31日
湖南韶山农村商业银行股份有限公司	4,260,000.00	4,260,000.00	4,260,000.00
柳林县晋柳八号投资企业(有限合伙)	-	745,460.54	5,294,695.59
合计	<u>4,260,000.00</u>	<u>5,005,460.54</u>	<u>9,554,695.59</u>



湘潭恒欣实业股份有限公司  
2020 年度、2021 年度、2022 年 1 至 9 月财务报表附注  
(除特别说明外，货币单位均为人民币元)

(2) 非交易性权益工具投资的情况

项目	2022 年 1-9 月确 认的股利收入	累计利得	累计损失	其他综合收益 转入留存收益 的金额	指定为以 公允价值计量 且其变动计入 其他综合收益 的原因	其他综合收益 转入留存收益 的原因
湖南韶山农村 商业银行股份 有限公司	240,000.00	2,730,000.00	-	-	-	-
柳林县晋柳八 号投资企业(有 限合伙)	-	-	3,368,428.55	-3,368,428.55	-	处置
合计	<u>240,000.00</u>	<u>2,730,000.00</u>	<u>3,368,428.55</u>	<u>-3,368,428.55</u>		

(续上表)

项目	2021 年度确认 的股利收入	累计利得	累计损失	其他综合收益 转入留存收益 的金额	指定为以 公允价值计量 且其变动计入 其他综合收益 的原因	其他综合收益 转入留存收益 的原因
湖南韶山农村 商业银行股份 有限公司	240,000.00	2,490,000.00	-	-	-	-
柳林县晋柳八 号投资企业(有 限合伙)	-	-	-3,866,849.79	-	-	-
合计	<u>240,000.00</u>	<u>2,490,000.00</u>	<u>-3,866,849.79</u>	=		

(续上表)

项目	2020 年度确认 的股利收入	累计利得	累计损失	其他综合收益 转入留存收益 的金额	指定为以 公允价值计量 且其变动计入 其他综合收益 的原因	其他综合收益 转入留存收益 的原因
湖南韶山农村 商业银行股份 有限公司	300,000.00	2,250,000.00	-	-	-	-

湘潭恒欣实业股份有限公司  
2020年度、2021年度、2022年1至9月财务报表附注  
(除特别说明外，货币单位均为人民币元)

项目	2020年度确认 的股利收入	累计利得	累计损失	其他综合收益 转入留存收益 的金额	指定为以 公允价值计量 且其变动计入 其他综合收益 的原因	其他综合收益 转入留存收益 的原因
柳林县晋柳八 号投资企业(有 限合伙)	-	-	-	-	-	-
合计	<u>300,000.00</u>	<u>2,250,000.00</u>	≡	≡		

### 13、固定资产

项目	2022年9月30日	2021年12月31日	2020年12月31日
固定资产	65,957,597.61	45,314,565.32	42,857,049.42
合计	<u>65,957,597.61</u>	<u>45,314,565.32</u>	<u>42,857,049.42</u>

#### (1) 固定资产情况

项目	房屋及建筑物	机器设备	运输设备	办公设备及其他	合计
账面原值					
2022年1月1日	43,646,212.39	25,844,897.15	5,520,605.21	398,077.00	75,409,791.75
本期增加金额	15,789,634.76	7,769,635.38	7,079.65	-	23,566,349.79
其中：购置	-	7,769,635.38	7,079.65	-	7,776,715.03
在建工程转入	15,789,634.76	-	-	-	15,789,634.76
本期减少金额	-	624,666.68	320,400.00	-	945,066.68
其中：处置或报废	-	624,666.68	320,400.00	-	945,066.68
2022年9月30日	59,435,847.15	32,989,865.85	5,207,284.86	398,077.00	98,031,074.86
累计折旧					
2022年1月1日	14,190,621.99	10,450,359.74	5,142,258.95	311,985.75	30,095,226.43
本期增加金额	1,039,452.66	1,723,021.24	53,150.93	46,216.89	2,861,841.72
其中：计提	1,039,452.66	1,723,021.24	53,150.93	46,216.89	2,861,841.72
本期减少金额	-	579,210.90	304,380.00	-	883,590.90
其中：处置或报废	-	579,210.90	304,380.00	-	883,590.90
2022年9月30日	15,230,074.65	11,594,170.08	4,891,029.88	358,202.64	32,073,477.25
减值准备					
2022年1月1日	-	-	-	-	-
本期增加金额	-	-	-	-	-
本期减少金额	-	-	-	-	-
2022年9月30日	-	-	-	-	-

湘潭恒欣实业股份有限公司  
2020年度、2021年度、2022年1至9月财务报表附注  
(除特别说明外,货币单位均为人民币元)

项目	房屋及建筑物	机器设备	运输设备	办公设备及其他	合计
账面价值					
2022年9月30日	44,205,772.50	21,395,695.77	316,254.98	39,874.36	65,957,597.61
2022年1月1日	29,455,590.40	15,394,537.41	378,346.26	86,091.25	45,314,565.32

(续上表)

项目	房屋及建筑物	机器设备	运输设备	办公设备及其他	合计
账面原值					
2021年1月1日	43,646,212.39	20,185,311.84	5,907,093.21	369,448.68	70,108,066.12
本期增加金额	-	5,659,585.31	86,548.67	28,628.32	5,774,762.30
其中:购置	-	4,385,722.17	86,548.67	28,628.32	4,500,899.16
在建工程转入	-	1,273,863.14	-	-	1,273,863.14
本期减少金额	-	-	473,036.67	-	473,036.67
其中:处置或报废	-	-	473,036.67	-	473,036.67
2021年12月31日	43,646,212.39	25,844,897.15	5,520,605.21	398,077.00	75,409,791.75
累计折旧					
2021年1月1日	12,863,029.11	8,645,795.60	5,473,838.23	268,353.76	27,251,016.70
本期增加金额	1,327,592.88	1,804,564.14	35,584.32	43,631.99	3,211,373.33
其中:计提	1,327,592.88	1,804,564.14	35,584.32	43,631.99	3,211,373.33
本期减少金额	-	-	367,163.60	-	367,163.60
其中:处置或报废	-	-	367,163.60	-	367,163.60
2021年12月31日	14,190,621.99	10,450,359.74	5,142,258.95	311,985.75	30,095,226.43
减值准备					
2021年1月1日	-	-	-	-	-
本期增加金额	-	-	-	-	-
本期减少金额	-	-	-	-	-
2021年12月31日	-	-	-	-	-
账面价值					
2021年12月31日	29,455,590.40	15,394,537.41	378,346.26	86,091.25	45,314,565.32
2021年1月1日	30,783,183.28	11,539,516.24	433,254.98	101,094.92	42,857,049.42

(续上表)

项目	房屋及建筑物	机器设备	运输设备	办公设备及其他	合计
账面原值					
2020年1月1日	42,457,737.78	20,267,112.84	7,007,588.54	354,727.44	70,087,166.60
本期增加金额	1,188,474.61	2,155,633.46	215,398.23	14,721.24	3,574,227.54
其中:购置	-	2,155,633.46	215,398.23	14,721.24	2,385,752.93



湘潭恒欣实业股份有限公司  
2020年度、2021年度、2022年1至9月财务报表附注  
(除特别说明外,货币单位均为人民币元)

项目	房屋及建筑物	机器设备	运输设备	办公设备及其他	合计
在建工程转入	1,188,474.61	-	-	-	1,188,474.61
本期减少金额	-	2,237,434.46	1,315,893.56	-	3,553,328.02
其中:处置或报废	-	2,237,434.46	1,315,893.56	-	3,553,328.02
2020年12月31日	43,646,212.39	20,185,311.84	5,907,093.21	369,448.68	70,108,066.12
累计折旧					
2020年1月1日	11,535,906.36	8,810,558.96	6,282,540.88	216,766.00	26,845,772.20
本期增加金额	1,327,122.75	1,653,612.54	257,716.23	51,587.76	3,290,039.28
其中:计提	1,327,122.75	1,653,612.54	257,716.23	51,587.76	3,290,039.28
本期减少金额	-	1,818,375.90	1,066,418.88	-	2,884,794.78
其中:处置或报废	-	1,818,375.90	1,066,418.88	-	2,884,794.78
2020年12月31日	12,863,029.11	8,645,795.60	5,473,838.23	268,353.76	27,251,016.70
减值准备					
2020年1月1日	-	-	-	-	-
本期增加金额	-	-	-	-	-
本期减少金额	-	-	-	-	-
2020年12月31日	-	-	-	-	-
账面价值					
2020年12月31日	30,783,183.28	11,539,516.24	433,254.98	101,094.92	42,857,049.42
2020年1月1日	30,921,831.42	11,456,553.88	725,047.66	137,961.44	43,241,394.40

① 期末无暂时闲置的固定资产。

② 期末无通过融资租赁租入的固定资产。

③ 期末无通过经营租赁租出的固定资产。

④ 未办妥产权证书的固定资产情况

项目	2022年9月30日账面	2021年12月31日账面	2020年12月31日账面	未办妥产权证书的原因
	价值	价值	价值	
房屋建筑物	15,789,634.76	-	-	已于2022年12月13日 办理完成

#### 14、在建工程

项目	2022年9月30日	2021年12月31日	2020年12月31日
在建工程	-	9,052,374.50	267,326.73
合计	=	<u>9,052,374.50</u>	<u>267,326.73</u>

湘潭恒欣实业股份有限公司  
2020 年度、2021 年度、2022 年 1 至 9 月财务报表附注  
(除特别说明外，货币单位均为人民币元)

(1) 在建工程情况

项目	2021 年 12 月 31 日		
	账面余额	减值准备	账面净值
科研楼	9,052,374.50	-	9,052,374.50
合计	<u>9,052,374.50</u>	=	<u>9,052,374.50</u>

(续上表)

项目	2020 年 12 月 31 日		
	账面余额	减值准备	账面净值
配电箱	267,326.73	-	267,326.73
合计	<u>267,326.73</u>	=	<u>267,326.73</u>

① 重要在建工程项目本期变动情况

1) 2022 年 1 至 9 月变动情况

项目名称	预算数	2022 年 1 月 1 日	本期增加金 额	本期转入固 定资产金额	本期其他 减少金额	工程累计投入 占预算比例
科研楼	16,000,000.00	9,052,374.50	6,737,260.26	15,789,634.76	-	98.69%

(续上表)

项目名称	工程进度	利息资本化 累计金额	其中：本期利 息资本化金额	本期利息 资本化率	资金来源	2022 年 9 月 30 日
科研楼	100.00%	-	-	-	自有资金	-

2) 2021 年度变动情况

项目名称	预算数	2021 年 1 月 1 日	本期增加金 额	本期转入固 定资产金额	本期其他 减少金额	工程累计投入 占预算比例
科研楼	16,000,000.00	-	9,052,374.50	-	-	56.58%
静电粉末喷涂生产 线	784,070.80	-	784,070.80	784,070.80	-	100.00%
试验线 800KVA 配 电箱	489,792.34	267,326.73	222,465.61	489,792.34	-	100.00%

(续上表)

项目名称	工程进度	利息资本化 累计金额	其中：本期利 息资本化金额	本期利息 资本化率	资金来源	2021 年 12 月 31 日
科研楼	56.58%	-	-	-	自有资金	9,052,374.50

湘潭恒欣实业股份有限公司  
2020 年度、2021 年度、2022 年 1 至 9 月财务报表附注  
(除特别说明外, 货币单位均为人民币元)

项目名称	工程进度	利息资本化	其中: 本期利	本期利息	资金来源	2021 年 12 月 31 日
		累计金额	息资本化金额	资本化率		
静电粉末喷涂生产线	100.00%	-	-	-	自有资金	-
试验线 800KVA 配电箱	100.00%	-	-	-	自有资金	-

3) 2020 年度变动情况

项目名称	预算数	2020 年 1 月 1 日	本期增加金	本期转入固	本期其他	工程累计投入
			额	定资产金额	减少金额	占预算比例
试验线 800KVA 配电箱	489,792.34	-	267,326.73	-	-	54.58%
下料车间	1,188,474.61	114,736.93	1,073,737.68	1,188,474.61	-	100.00%

(续上表)

项目名称	工程进度	利息资本化	其中: 本期利	本期利息	资金来源	2020 年 12 月 31 日
		累计金额	息资本化金额	资本化率		
试验线 800KVA 配电箱	54.58%	-	-	-	自有资金	267,326.73
下料车间	100.00%	-	-	-	自有资金	-

② 于本期末, 在建工程无减值迹象, 故未计提在建工程减值准备。

15、无形资产

(1) 无形资产情况

项目	土地使用权	软件	合计
账面原值			
2022 年 1 月 1 日	5,109,600.00	526,222.50	5,635,822.50
本期增加金额	-	148,176.99	148,176.99
其中: 购置	-	148,176.99	148,176.99
本期减少金额	-	-	-
2022 年 9 月 30 日	5,109,600.00	674,399.49	5,783,999.49
累计摊销			
2022 年 1 月 1 日	1,267,551.90	204,164.34	1,471,716.24
本期增加金额	77,436.00	41,147.57	118,583.57
其中: 计提	77,436.00	41,147.57	118,583.57
本期减少金额	-	-	-
2022 年 9 月 30 日	1,344,987.90	245,311.91	1,590,299.81
减值准备			
2022 年 1 月 1 日	-	-	-



湘潭恒欣实业股份有限公司  
2020年度、2021年度、2022年1至9月财务报表附注  
(除特别说明外，货币单位均为人民币元)

项目	土地使用权	软件	合计
本期增加金额	-	-	-
本期减少金额	-	-	-
2022年9月30日	-	-	-
账面价值			
2022年9月30日	3,764,612.10	429,087.58	4,193,699.68
2022年1月1日	3,842,048.10	322,058.16	4,164,106.26

(续上表)

项目	土地使用权	软件	合计
账面原值			
2021年1月1日	5,109,600.00	561,591.04	5,671,191.04
本期增加金额	-	59,469.03	59,469.03
其中：购置	-	59,469.03	59,469.03
本期减少金额	-	94,837.57	94,837.57
其中：处置或报废	-	94,837.57	94,837.57
2021年12月31日	5,109,600.00	526,222.50	5,635,822.50
累计摊销			
2021年1月1日	1,164,303.90	224,756.72	1,389,060.62
本期增加金额	103,248.00	51,443.32	154,691.32
其中：计提	103,248.00	51,443.32	154,691.32
本期减少金额	-	72,035.70	72,035.70
其中：处置或报废	-	72,035.70	72,035.70
2021年12月31日	1,267,551.90	204,164.34	1,471,716.24
减值准备			
2021年1月1日	-	-	-
本期增加金额	-	-	-
本期减少金额	-	-	-
2021年12月31日	-	-	-
账面价值			
2021年12月31日	3,842,048.10	322,058.16	4,164,106.26
2021年1月1日	3,945,296.10	336,834.32	4,282,130.42

(续上表)

项目	土地使用权	软件	合计
账面原值			
2020年1月1日	5,109,600.00	394,659.79	5,504,259.79

湘潭恒欣实业股份有限公司  
2020 年度、2021 年度、2022 年 1 至 9 月财务报表附注  
(除特别说明外，货币单位均为人民币元)

项目	土地使用权	软件	合计
本期增加金额	-	166,931.25	166,931.25
其中：购置	-	166,931.25	166,931.25
本期减少金额	-	-	-
2020 年 12 月 31 日	5,109,600.00	561,591.04	5,671,191.04
累计摊销			
2020 年 1 月 1 日	1,061,055.90	185,480.81	1,246,536.71
本期增加金额	103,248.00	39,275.91	142,523.91
其中：计提	103,248.00	39,275.91	142,523.91
本期减少金额	-	-	-
2020 年 12 月 31 日	1,164,303.90	224,756.72	1,389,060.62
减值准备			
2020 年 1 月 1 日	-	-	-
本期增加金额	-	-	-
本期减少金额	-	-	-
2020 年 12 月 31 日	-	-	-
账面价值			
2020 年 12 月 31 日	3,945,296.10	336,834.32	4,282,130.42
2020 年 1 月 1 日	4,048,544.10	209,178.98	4,257,723.08

16、递延所得税资产/递延所得税负债

未经抵销的递延所得税资产

项目	2022 年 9 月 30 日	
	可抵扣暂时性差异	递延所得税资产
递延收益	2,682,484.58	402,372.69
坏账准备/资产减值准备	27,822,047.27	4,173,307.08
内部未实现利润	5,218,327.80	782,749.17
合计	<u>35,722,859.65</u>	<u>5,358,428.94</u>

(续上表)

项目	2021 年 12 月 31 日		2020 年 12 月 31 日	
	可抵扣暂时性差异	递延所得税资产	可抵扣暂时性差异	递延所得税资产
递延收益	2,949,117.05	442,367.56	2,746,005.03	411,900.75
坏账准备/资产减值准备	27,667,002.60	4,150,050.40	27,045,357.01	4,056,803.55
其他权益工具投资公允价值变动	4,549,235.05	682,385.26	-	-
内部未实现利润	8,045,948.04	1,206,892.21	3,169,207.81	475,381.17
合计	<u>43,211,302.74</u>	<u>6,481,695.43</u>	<u>32,960,569.85</u>	<u>4,944,085.47</u>

湘潭恒欣实业股份有限公司  
2020年度、2021年度、2022年1至9月财务报表附注  
(除特别说明外,货币单位均为人民币元)

17、其他非流动资产

项目	2022年9月30日	2021年12月31日	2020年12月31日
预付工程款、设备款	2,719,909.02	329,000.00	270,000.00
合计	<u>2,719,909.02</u>	<u>329,000.00</u>	<u>270,000.00</u>

18、短期借款

(1) 短期借款分类

项目	2022年9月30日	2021年12月31日	2020年12月31日
保证借款	7,008,234.72	-	10,018,486.11
抵押借款	39,848,644.45	33,462,716.67	21,787,053.89
质押借款	-	-	3,748,000.00
信用借款	-	5,006,340.28	3,004,262.50
合计	<u>46,856,879.17</u>	<u>38,469,056.95</u>	<u>38,557,802.50</u>

(2) 公司期末无已逾期未偿还的短期借款。

19、应付票据

种类	2022年9月30日	2021年12月31日	2020年12月31日
银行承兑汇票	2,400,000.00	-	-
合计	<u>2,400,000.00</u>	=	=

20、应付账款

(1) 应付账款列示

项目	2022年9月30日	2021年12月31日	2020年12月31日
应付材料款	35,820,115.52	18,000,869.24	20,785,436.29
应付设备工程款	142,329.03	231,270.00	373,050.00
合计	<u>35,962,444.55</u>	<u>18,232,139.24</u>	<u>21,158,486.29</u>

(2) 公司期末无账龄超过1年的重要应付账款。

21、合同负债

(1) 合同负债

项目	2022年9月30日	2021年12月31日	2020年12月31日
预收货款	56,076,083.15	36,390,444.97	22,451,958.43
合计	<u>56,076,083.15</u>	<u>36,390,444.97</u>	<u>22,451,958.43</u>

(2) 报告期内无账面价值发生重大变动的合同负债情况。



湘潭恒欣实业股份有限公司  
2020 年度、2021 年度、2022 年 1 至 9 月财务报表附注  
(除特别说明外, 货币单位均为人民币元)

22、应付职工薪酬

2022 年 1 至 9 月

(1) 应付职工薪酬列示

项目	2022 年 1 月 1 日	本期增加	本期减少	2022 年 9 月 30 日
短期薪酬	9,994,142.96	30,639,180.31	34,007,606.46	6,625,716.81
离职后福利-设定提存计划	-	1,685,878.00	1,685,878.00	-
合计	<u>9,994,142.96</u>	<u>32,325,058.31</u>	<u>35,693,484.46</u>	<u>6,625,716.81</u>

(2) 短期薪酬列示

项目	2022 年 1 月 1 日	本期增加	本期减少	2022 年 9 月 30 日
工资、奖金、津贴和补贴	9,974,256.86	28,404,758.12	31,780,039.79	6,598,975.19
职工福利费	-	928,801.91	928,801.91	-
社会保险费	-	981,975.96	981,975.96	-
其中: 医疗保险费	-	897,671.30	897,671.30	-
工伤保险费	-	84,304.66	84,304.66	-
住房公积金	-	138,377.85	138,377.85	-
工会经费和职工教育经费	19,886.10	185,266.47	178,410.95	26,741.62
合计	<u>9,994,142.96</u>	<u>30,639,180.31</u>	<u>34,007,606.46</u>	<u>6,625,716.81</u>

(3) 设定提存计划列示

项目	2022 年 1 月 1 日	本期增加	本期减少	2022 年 9 月 30 日
基本养老保险	-	1,543,326.15	1,543,326.15	-
失业保险费	-	142,551.85	142,551.85	-
合计	=	<u>1,685,878.00</u>	<u>1,685,878.00</u>	=

2021 年度

(1) 应付职工薪酬列示

项目	2021 年 1 月 1 日	本期增加	本期减少	2021 年 12 月 31 日
短期薪酬	8,230,430.62	32,873,051.84	31,109,339.50	9,994,142.96
离职后福利-设定提存计划	-	1,600,809.62	1,600,809.62	-
合计	<u>8,230,430.62</u>	<u>34,473,861.46</u>	<u>32,710,149.12</u>	<u>9,994,142.96</u>

(2) 短期薪酬列示

项目	2021 年 1 月 1 日	本期增加	本期减少	2021 年 12 月 31 日
工资、奖金、津贴和补贴	8,220,830.62	30,623,430.32	28,870,004.08	9,974,256.86
职工福利费	-	530,704.80	530,704.80	-
社会保险费	-	1,050,768.29	1,050,768.29	-

湘潭恒欣实业股份有限公司  
2020 年度、2021 年度、2022 年 1 至 9 月财务报表附注  
(除特别说明外，货币单位均为人民币元)

项目	2021 年 1 月 1 日	本期增加	本期减少	2021 年 12 月 31 日
其中：医疗保险费	-	896,636.94	896,636.94	-
工伤保险费	-	154,131.35	154,131.35	-
住房公积金	-	234,336.40	234,336.40	-
工会经费和职工教育经费	9,600.00	433,812.03	423,525.93	19,886.10
合计	<u>8,230,430.62</u>	<u>32,873,051.84</u>	<u>31,109,339.50</u>	<u>9,994,142.96</u>

(3) 设定提存计划列示

项目	2021 年 1 月 1 日	本期增加	本期减少	2021 年 12 月 31 日
基本养老保险	-	1,527,245.20	1,527,245.20	-
失业保险费	-	73,564.42	73,564.42	-
合计	-	<u>1,600,809.62</u>	<u>1,600,809.62</u>	-

2020 年度

(1) 应付职工薪酬列示

项目	2020 年 1 月 1 日	本期增加	本期减少	2020 年 12 月 31 日
短期薪酬	10,824,466.43	24,900,784.89	27,494,820.70	8,230,430.62
离职后福利-设定提存计划	-	526,363.16	526,363.16	-
合计	<u>10,824,466.43</u>	<u>25,427,148.05</u>	<u>28,021,183.86</u>	<u>8,230,430.62</u>

(2) 短期薪酬列示

项目	2020 年 1 月 1 日	本期增加	本期减少	2020 年 12 月 31 日
工资、奖金、津贴和补贴	10,812,466.43	23,472,645.51	26,064,281.32	8,220,830.62
职工福利费	-	594,703.38	594,703.38	-
社会保险费	-	345,503.75	345,503.75	-
其中：医疗保险费	-	294,823.72	294,823.72	-
工伤保险费	-	50,680.02	50,680.02	-
住房公积金	-	158,564.29	158,564.29	-
工会经费和职工教育经费	12,000.00	329,367.96	331,767.96	9,600.00
合计	<u>10,824,466.43</u>	<u>24,900,784.89</u>	<u>27,494,820.70</u>	<u>8,230,430.62</u>

(3) 设定提存计划列示

项目	2020 年 1 月 1 日	本期增加	本期减少	2020 年 12 月 31 日
基本养老保险	-	502,174.40	502,174.40	-
失业保险费	-	24,188.76	24,188.76	-
合计	-	<u>526,363.16</u>	<u>526,363.16</u>	-

湘潭恒欣实业股份有限公司  
2020年度、2021年度、2022年1至9月财务报表附注  
(除特别说明外,货币单位均为人民币元)

23、应交税费

项目	2022年9月30日	2021年12月31日	2020年12月31日
增值税	7,220,986.92	4,711,701.96	886,336.29
企业所得税	1,120,041.61	2,184,694.18	3,858,858.51
城市维护建设税	290,672.81	201,182.58	35,451.50
个人所得税	133,653.81	406,865.88	60,383.08
教育费附加	126,240.41	86,221.10	15,193.50
地方教育费附加	81,383.08	57,480.75	10,129.00
印花税	25,466.55	17,888.20	6,316.60
其他	44,409.44	34,978.39	780.51
合计	<u>9,042,854.63</u>	<u>7,701,013.04</u>	<u>4,873,448.99</u>

24、其他应付款

项目	2022年9月30日	2021年12月31日	2020年12月31日
应付股利	-	9,000,000.00	30,000,000.00
其他应付款	14,710,712.86	24,768,607.81	44,060,084.30
合计	<u>14,710,712.86</u>	<u>33,768,607.81</u>	<u>74,060,084.30</u>

(1) 其他应付款

① 按款项性质列示其他应付款

项目	2022年9月30日	2021年12月31日	2020年12月31日
关联方借款	14,075,061.82	23,934,644.45	42,680,235.56
往来款	22,926.80	177,449.88	113,164.32
押金保证金	26,100.00	19,600.00	300.00
社保及公积金	153,718.00	121,203.01	126,277.83
其他	432,906.24	515,710.47	1,140,106.59
合计	<u>14,710,712.86</u>	<u>24,768,607.81</u>	<u>44,060,084.30</u>

② 重要的账龄超过1年的其他应付款

项目	2022年9月30日	2021年12月31日	2020年12月31日	未偿还或结转的原因
关联方借款	13,721,100.00	13,748,600.00	13,068,600.00	未偿还

25、一年内到期的非流动负债

项目	2022年9月30日	2021年12月31日	2020年12月31日
一年内到期的长期应付款	588,217.37	972,289.81	-
合计	<u>588,217.37</u>	<u>972,289.81</u>	=



湘潭恒欣实业股份有限公司  
2020 年度、2021 年度、2022 年 1 至 9 月财务报表附注  
(除特别说明外，货币单位均为人民币元)

26、其他流动负债

项目	2022 年 9 月 30 日	2021 年 12 月 31 日	2020 年 12 月 31 日
待转销项税	7,289,890.81	4,094,805.50	2,256,072.40
年末已背书且在资产负债表日尚未到期的应收票据	7,108,642.74	2,000,000.00	7,020,362.20
合计	<u>14,398,533.55</u>	<u>6,094,805.50</u>	<u>9,276,434.60</u>

27、长期应付款

项目	2022 年 9 月 30 日	2021 年 12 月 31 日	2020 年 12 月 31 日
分期购买固定资产	588,217.37	1,336,231.29	-
减：一年内到期部分	588,217.37	972,289.81	-
合计	=	<u>363,941.48</u>	=

28、递延收益

项目	2022 年 1 月 1 日	本期增加	本期减少	2022 年 9 月 30 日
政府补助	2,949,117.05	-	266,632.47	2,682,484.58
合计	<u>2,949,117.05</u>	=	<u>266,632.47</u>	<u>2,682,484.58</u>

(续上表)

项目	2021 年 1 月 1 日	本期增加	本期减少	2021 年 12 月 31 日
政府补助	2,746,005.03	545,000.00	341,887.98	2,949,117.05
合计	<u>2,746,005.03</u>	<u>545,000.00</u>	<u>341,887.98</u>	<u>2,949,117.05</u>

(续上表)

项目	2020 年 1 月 1 日	本期增加	本期减少	2020 年 12 月 31 日
政府补助	2,557,431.67	450,000.00	261,426.64	2,746,005.03
合计	<u>2,557,431.67</u>	<u>450,000.00</u>	<u>261,426.64</u>	<u>2,746,005.03</u>

涉及政府补助的项目：

2022 年 1 至 9 月

负债项目	2022 年 1 月 1 日	本期新增 补助金额	本期计入营业 外收入金额	本期计入其他 收益金额
韶山科经信局 2019 年第十二批创新型建设专项补贴	1,929,999.99	-	-	180,000.00
韶山科技经信局 2018 年招商引资(支持装备升级)补贴	125,410.63	-	-	12,007.53
韶山科经信局 2019 年第一批制造强市专项资金补贴	166,664.79	-	-	15,000.03
收入				

湘潭恒欣实业股份有限公司  
2020 年度、2021 年度、2022 年 1 至 9 月财务报表附注  
(除特别说明外, 货币单位均为人民币元)

负债项目	2022 年 1 月 1 日	本期新增 补助金额	本期计入营业 外收入金额	本期计入其他 收益金额
2020 湖南第二批中小企业发展专项资金补贴	222,916.67	-	-	18,749.88
韶山财政局 2019 年产业发展和招商引资政策奖	319,125.00	-	-	25,875.00
韶山财政局 2020 年智能化改造专项资金	184,999.97	-	-	15,000.03
合计	<u>2,949,117.05</u>	=	=	<u>266,632.47</u>

(续上表)

负债项目	本期冲减成 本费用金额	其他变动	2022 年 9 月 30 日	与资产相关 /与收益相关
韶山科经信局 2019 年第十二批创新型建设专项补贴	-	-	1,749,999.99	与资产相关
韶山科技经信局 2018 年招商引资(支持装备升级) 补 贴	-	-	113,403.10	与资产相关
韶山科经信局 2019 年第一批制造强市专项资金补贴 收入	-	-	151,664.76	与资产相关
2020 湖南第二批中小企业发展专项资金补贴	-	-	204,166.79	与资产相关
韶山财政局 2019 年产业发展和招商引资政策奖	-	-	293,250.00	与资产相关
韶山财政局 2020 年智能化改造专项资金	-	-	169,999.94	与资产相关
合计	=	=	<u>2,682,484.58</u>	

2021 年度

负债项目	2021 年 1 月 1 日	本期新增 补助金额	本期计入营业 外收入金额	本期计入其他 收益金额
韶山科经信局 2019 年第十二批创新型建设专项补贴	2,169,999.99	-	-	240,000.00
韶山科技经信局 2018 年招商引资(支持装备升级) 补 贴	141,421.63	-	-	16,011.00
韶山科经信局 2019 年第一批制造强市专项资金补贴 收入	186,666.74	-	-	20,001.95
2020 湖南第二批中小企业发展专项资金补贴	247,916.67	-	-	25,000.00
韶山财政局 2019 年产业发展和招商引资政策奖	-	345,000.00	-	25,875.00
韶山财政局 2020 年智能化改造专项资金	-	200,000.00	-	15,000.03
合计	<u>2,746,005.03</u>	<u>545,000.00</u>	=	<u>341,887.98</u>

(续上表)

负债项目	本期冲减成 本费用金额	其他变动	2021 年 12 月 31 日	与资产相关 /与收益相关
韶山科经信局 2019 年第十二批创新型建设专项补贴	-	-	1,929,999.99	与资产相关
韶山科技经信局 2018 年招商引资(支持装备升级) 补 贴	-	-	125,410.63	与资产相关

湘潭恒欣实业股份有限公司  
2020年度、2021年度、2022年1至9月财务报表附注  
(除特别说明外，货币单位均为人民币元)

负债项目	本期冲减成本费用金额	其他变动	2021年12月31日	与资产相关/与收益相关
韶山科经信局 2019 年第一批制造强市专项资金补贴收入			166,664.79	与资产相关
2020 湖南第二批中小企业发展专项资金补贴			222,916.67	与资产相关
韶山财政局 2019 年产业发展和招商引资政策奖	-	-	319,125.00	与资产相关
韶山财政局 2020 年智能化改造专项资金	=	=	184,999.97	与资产相关
合计	=	=	<u>2,949,117.05</u>	

2020 年度情况

负债项目	2020年1月1日	本期新增补助金额	本期计入营业外收入金额	本期计入其他收益金额
韶山科经信局 2019 年第十二批创新型建设专项补贴	2,400,000.00	-	-	230,000.01
韶山科技经信局 2018 年招商引资(支持装备升级) 补贴	157,431.67	-	-	16,010.04
韶山科经信局 2019 年第一批制造强市专项资金补贴收入	-	200,000.00	-	13,333.26
2020 湖南第二批中小企业发展专项资金补贴	-	250,000.00	-	2,083.33
合计	<u>2,557,431.67</u>	<u>450,000.00</u>	=	<u>261,426.64</u>

(续上表)

负债项目	本期冲减成本费用金额	其他变动	2020年12月31日	与资产相关/与收益相关
韶山科经信局 2019 年第十二批创新型建设专项补贴	-	-	2,169,999.99	与资产相关
韶山科技经信局 2018 年招商引资(支持装备升级) 补贴	-	-	141,421.63	与资产相关
韶山科经信局 2019 年第一批制造强市专项资金补贴收入	-	-	186,666.74	与资产相关
2020 湖南第二批中小企业发展专项资金补贴	-	-	247,916.67	与资产相关
合计	=	=	<u>2,746,005.03</u>	

29、股本/实收资本

项目	2022年9月30日	2021年12月31日	2020年12月31日
股本/实收资本	60,000,000.00	58,000,000.00	20,000,000.00

注：股权变更详见本附注一、1“历史沿革”之所述。

30、资本公积

项目	2022年1月1日	本期增加	本期减少	2022年9月30日
股本溢价[注]	-	70,779,080.11	-	70,779,080.11



湘潭恒欣实业股份有限公司  
2020 年度、2021 年度、2022 年 1 至 9 月财务报表附注  
(除特别说明外, 货币单位均为人民币元)

注: 变更设立的股份有限公司以湘潭恒欣经审计的截至 2022 年 1 月 31 日止的净资产人民币 132,931,866.90 元为依据, 按照扣除专项储备后净资产 130,779,080.11 元折成公司的发起人股, 其中人民币 60,000,000.00 元作为公司的股本, 70,779,080.11 元作为资本公积。

31、其他综合收益

2022 年 1 至 9 月变动情况

项目	2022 年 1 月 1 日		本期发生金额	
	(A)	本期所得税 前发生额	减: 前期计入 其他综合收益 当期转入留存 收益	减: 股改转入资本 公积
不能重分类进损益的其他综合收益	-3,866,849.79	1,180,806.50	1,003,685.53	-3,866,849.79
合计	<u>-3,866,849.79</u>	<u>1,180,806.50</u>	<u>1,003,685.53</u>	<u>-3,866,849.79</u>

(续上表)

项目	本期发生金额			2022 年 9 月 30 日	
	减: 所得税费用	税后归属于 母公司(B)	税后归属于 少数股东	(C)=(A)+(B)	
不能重分类进损益的其他综合收益	177,120.98	3,866,849.79	=	=	
合计	<u>177,120.98</u>	<u>3,866,849.79</u>	=	=	

2021 年度变动情况

项目	2021 年 1 月 1 日		本期发生金额	
	(A)	本期所得税 前发生额	减: 前期计入 其他综合收益 当期转入损益	减: 前期计入其他 综合收益当期转 入留存收益
不能重分类进损益的其他综合收益	-	-4,549,235.05	-	-
其他综合收益合计	=	<u>-4,549,235.05</u>	=	=

(续上表)

项目	本期发生金额			2021 年 12 月 31 日	
	减: 所得税费用	税后归属于 母公司(B)	税后归属于 少数股东	(C)=(A)+(B)	
不能重分类进损益的其他综合收益	-682,385.26	-3,866,849.79	-	-3,866,849.79	
合计	<u>-682,385.26</u>	<u>-3,866,849.79</u>	=	<u>-3,866,849.79</u>	

湘潭恒欣实业股份有限公司  
2020年度、2021年度、2022年1至9月财务报表附注  
(除特别说明外,货币单位均为人民币元)

32、专项储备

项目	2022年1月1日	本期增加	本期减少	2022年9月30日
安全生产费	2,541,172.15	1,280,230.29	121,861.08	3,699,541.36
合计	<u>2,541,172.15</u>	<u>1,280,230.29</u>	<u>121,861.08</u>	<u>3,699,541.36</u>

(续上表)

项目	2021年1月1日	本期增加	本期减少	2021年12月31日
安全生产费	1,181,955.28	1,471,542.48	112,325.61	2,541,172.15
合计	<u>1,181,955.28</u>	<u>1,471,542.48</u>	<u>112,325.61</u>	<u>2,541,172.15</u>

(续上表)

项目	2020年1月1日	本期增加	本期减少	2020年12月31日
安全生产费	-	1,393,144.98	211,189.70	1,181,955.28
合计	=	<u>1,393,144.98</u>	<u>211,189.70</u>	<u>1,181,955.28</u>

33、盈余公积

项目	2022年1月1日	本期增加	本期减少	2022年9月30日
法定盈余公积[注]	15,983,058.71	-	15,983,058.71	-
合计	<u>15,983,058.71</u>	=	<u>15,983,058.71</u>	=

(续上表)

项目	2021年1月1日	本期增加	本期减少	2021年12月31日
法定盈余公积	14,694,633.35	1,288,425.36	-	15,983,058.71
合计	<u>14,694,633.35</u>	<u>1,288,425.36</u>	=	<u>15,983,058.71</u>

(续上表)

项目	2020年1月1日	本期增加	本期减少	2020年12月31日
法定盈余公积	12,979,725.07	1,714,908.28	-	14,694,633.35
合计	<u>12,979,725.07</u>	<u>1,714,908.28</u>	=	<u>14,694,633.35</u>

注: 2022年9月30日, 有限责任公司变更为股份有限公司, 盈余公积折股为股本和资本公积。

34、未分配利润

项目	2022年1至9月	2021年度	2020年度
调整前上期末未分配利润	72,001,689.32	49,664,377.13	60,756,682.92
调整后期初未分配利润	72,001,689.32	49,664,377.13	60,756,682.92
加: 本期归属于母公司所有者的净利润	17,523,033.99	23,625,737.55	20,622,602.49
直接转入留存收益的其他综合收益	1,003,685.52	-	-

湘潭恒欣实业股份有限公司  
2020年度、2021年度、2022年1至9月财务报表附注  
(除特别说明外,货币单位均为人民币元)

项目	2022年1至9月	2021年度	2020年度
减:提取法定盈余公积	-	1,288,425.36	1,714,908.28
应付普通股股利	-	-	30,000,000.00
净资产折股	58,662,871.19	-	-
期末未分配利润	31,865,537.64	72,001,689.32	49,664,377.13

### 35、营业收入和营业成本

#### (1) 营业收入和营业成本情况

项目	2022年1至9月		2021年度		2020年度	
	收入	成本	收入	成本	收入	成本
主营业务	132,389,670.65	76,081,695.40	167,896,571.35	94,763,662.92	143,153,095.82	79,335,943.63
其他业务	<u>841,324.63</u>	<u>1,498,919.75</u>	<u>1,206,970.80</u>	<u>2,085,215.17</u>	<u>1,659,889.22</u>	<u>2,301,696.98</u>
合计	<u>133,230,995.28</u>	<u>77,580,615.15</u>	<u>169,103,542.15</u>	<u>96,848,878.09</u>	<u>144,812,985.04</u>	<u>81,637,640.61</u>

#### (2) 合同产生的收入的情况

合同分类	2022年1至9月		2021年度		2020年度	
	收入	成本	收入	成本	收入	成本
商品类型						
其中: 主营业务	132,389,670.65	76,081,695.40	167,896,571.35	94,763,662.92	143,153,095.82	79,335,943.63
矿用架空乘人	57,368,176.77	40,164,540.26	84,399,723.36	54,182,852.64	69,295,452.38	41,698,475.23
装置						
配件	48,219,771.75	18,795,261.07	60,122,051.52	25,691,719.93	45,133,629.25	17,739,372.12
矿用无极绳连	25,660,129.21	16,149,907.82	21,423,071.69	13,666,540.75	28,724,014.19	19,898,096.28
续牵引车						
矿用普轨型卡	1,141,592.92	971,986.26	-	-	-	-
轨车						
设备安装	-	-	1,951,724.78	1,222,549.60		
其他业务	841,324.63	1,498,919.75	1,206,970.80	2,085,215.17	1,659,889.22	2,301,696.98
合计	<u>133,230,995.28</u>	<u>77,580,615.15</u>	<u>169,103,542.15</u>	<u>96,848,878.09</u>	<u>144,812,985.04</u>	<u>81,637,640.61</u>

#### 按销售地区分类

销售地区分类	2022年1至9月	2021年度	2020年度
其中: 华东	10,660,790.56	17,182,020.45	17,913,357.00
华北	90,581,429.11	111,647,804.98	91,666,942.20
西北	20,540,540.13	23,471,260.53	18,170,136.53
南方	5,257,854.70	8,810,121.47	8,779,999.79
东北	6,190,380.78	7,992,334.72	8,282,549.52
合计	133,230,995.28	169,103,542.15	144,812,985.04



湘潭恒欣实业股份有限公司  
2020年度、2021年度、2022年1至9月财务报表附注  
(除特别说明外,货币单位均为人民币元)

(3) 报告期内确认收入金额前五的客户信息:

① 2022年1至9月公司前五名客户的营业收入情况

客户名称	与公司关系	2022年1至9月销售额	2022年1至9月销售占 营业收入比例
中平能化集团天工机械制造有限公司	非关联方	8,339,008.51	6.26%
青海省能源发展(集团)有限责任公司物资供应分公司	非关联方	4,786,035.40	3.59%
山西潞安矿业(集团)有限责任公司[注]	非关联方	4,242,846.91	3.18%
山西临汾蓝宝煤业有限公司	非关联方	4,005,238.61	3.01%
淮南矿业(集团)有限责任公司	非关联方	3,994,971.28	3.00%
合计		<u>25,368,100.71</u>	<u>19.04%</u>

② 2021年度公司前五名客户的营业收入情况

客户名称	与公司关系	2021年度销售额	2021年度销售占 营业收入比例
新疆焦煤(集团)有限责任公司	非关联方	7,020,617.91	4.15%
山西煤炭进出口集团有限公司[注]	非关联方	6,911,595.11	4.09%
中平能化集团天工机械制造有限公司		5,981,638.45	3.54%
淮南矿业(集团)有限责任公司	非关联方	5,661,919.97	3.35%
霍州煤电集团有限责任公司[注]	非关联方	4,763,424.48	2.82%
合计		<u>30,339,195.92</u>	<u>17.95%</u>

③ 2020年度公司前五名客户的营业收入情况

客户名称	与公司关系	2020年度销售额	2020年度销售占 营业收入比例
新疆焦煤(集团)有限责任公司	非关联方	9,461,766.41	6.53%
山西信必通物资贸易有限公司	非关联方	5,612,638.93	3.88%
济宁亿金物资有限责任公司	非关联方	5,410,874.27	3.74%
平顶山市安盛机械制造有限公司	非关联方	4,418,011.54	3.05%
长治市沁瑞通电子科技有限公司	非关联方	4,210,159.29	2.91%
合计		<u>29,113,450.44</u>	<u>20.11%</u>

注:同一集团及所属各子公司的应收账款以最终控制方合并口径披露。

霍州煤电集团有限责任公司发生额包含霍州煤电集团紫晟煤业有限责任公司、霍州煤电集团有限责任公司辛置煤矿、霍州煤电集团有限责任公司李雅庄煤矿、霍州煤电集团有限责任公司物资装备经销分公司、霍州煤电集团兴盛园煤业有限责任公司、霍州煤电集团吕临能化有限公司、霍州煤电集团吕梁山煤电有限公司方山木瓜煤矿、霍州煤电集团吕梁山煤电有限公司方山店坪煤矿、

湘潭恒欣实业股份有限公司  
2020 年度、2021 年度、2022 年 1 至 9 月财务报表附注  
(除特别说明外，货币单位均为人民币元)

霍州煤电集团凯兴物资经销有限责任公司、霍州煤电集团晋北煤业有限公司、霍州煤电集团河津腾晖煤业有限公司、霍州煤电集团吕临能化有限公司、霍州煤电集团汾源煤业有限公司、霍州煤电集团汾河焦煤公司回坡底煤矿。

山西煤炭进出口集团有限公司发生额包含山西煤炭进出口集团左权鑫顺煤业有限公司、山西煤炭进出口集团左权宏远煤业有限公司、山西煤炭进出口集团蒲县万家庄煤业有限公司、山西煤炭进出口集团蒲县豹子沟煤业有限公司、山西煤炭进出口集团左云东古城煤业有限公司、山西煤炭进出口集团左云草垛沟煤业有限公司。

山西潞安矿业（集团）有限责任公司发生额包含山西潞安环能上庄煤业有限公司、潞安新疆煤化工（集团）有限公司、山西潞安环保能源开发股份有限公司。

### 36、税金及附加

项目	2022 年 1 至 9 月	2021 年度	2020 年度
城市维护建设税	451,973.09	645,807.57	627,505.36
房产税	329,773.29	439,697.72	432,085.80
土地使用税	255,476.88	340,635.84	347,477.85
教育费附加	193,702.76	276,774.66	269,014.96
地方教育费附加	129,135.17	184,516.46	179,343.32
印花税	61,024.65	92,675.80	57,469.80
其他	78,576.26	69,598.66	36,381.53
合计	<u>1,499,662.10</u>	<u>2,049,706.71</u>	<u>1,949,278.62</u>

### 37、销售费用

项目	2022 年 1 至 9 月	2021 年度	2020 年度
职工薪酬	8,777,265.71	11,850,812.71	7,007,912.00
差旅费	1,737,676.51	3,093,290.92	2,319,874.25
售后服务费	1,585,688.22	1,852,275.45	1,267,368.17
中标服务费、标书费	813,928.02	1,080,716.71	912,753.07
业务招待费	676,746.71	1,908,643.43	2,055,907.54
广告、展会费	372,175.82	125,774.36	712,104.89
其他	684,703.72	631,332.12	881,425.88
合计	<u>14,648,184.71</u>	<u>20,542,845.70</u>	<u>15,157,345.80</u>

### 38、管理费用

项目	2022 年 1 至 9 月	2021 年度	2020 年度
职工薪酬	5,118,145.07	6,341,787.87	5,654,173.59
办公费	861,501.26	492,673.12	318,043.79

湘潭恒欣实业股份有限公司  
2020 年度、2021 年度、2022 年 1 至 9 月财务报表附注  
(除特别说明外，货币单位均为人民币元)

项目	2022 年 1 至 9 月	2021 年度	2020 年度
中介服务费	925,273.53	790,367.91	996,417.58
折旧与摊销	305,645.84	326,622.06	443,445.94
交通差旅费	497,661.28	495,224.91	499,139.65
业务招待费	233,472.86	147,012.85	65,004.16
其他	969,875.05	955,852.44	955,338.29
合计	<u>8,911,574.89</u>	<u>9,549,541.16</u>	<u>8,931,563.00</u>

### 39、研发费用

项目	2022 年 1 至 9 月	2021 年度	2020 年度
职工薪酬	3,923,601.69	4,210,510.49	3,163,936.96
材料消耗	4,616,679.40	5,065,776.97	3,709,885.43
试验线技术服务费	584,996.25	1,152,392.95	1,428,463.21
折旧与摊销	243,642.12	160,581.90	90,239.62
委外研发费	300,000.00	650,000.00	891,262.14
其他	219,255.68	684,005.22	256,201.67
合计	<u>9,888,175.14</u>	<u>11,923,267.53</u>	<u>9,539,989.03</u>

### 40、财务费用

项目	2022 年 1 至 9 月	2021 年度	2020 年度
借款利息支出	1,953,464.45	3,489,538.31	3,708,182.49
其他利息支出	43,584.48	57,825.83	-
减：利息收入	8,159.54	7,254.85	24,253.48
手续费	31,104.10	31,007.87	31,584.84
其他	-	50,000.00	-
合计	<u>2,019,993.49</u>	<u>3,621,117.16</u>	<u>3,715,513.85</u>

### 41、其他收益

项目	2022 年 1 至 9 月	2021 年度	2020 年度
递延收益摊销	266,632.47	341,887.98	261,426.64
“国家级专精特新小巨人”重点支持企业认定奖励			
“省长质量奖”奖励经费	200,000.00	-	500,000.00
2021 年第三批长株潭国家自主创新示范区建设专项资金	100,000.00	-	-
2021 年制造强市专项资金	150,000.00	-	-
稳岗补贴	95,550.66	21,491.51	115,714.11
韶山科工信息局 2021 年第一批制造强省专项资金	30,000.00	300,000.00	
韶山财政局社保专户见习补贴收入	32,541.00	9,240.00	39,100.00



湘潭恒欣实业股份有限公司  
2020 年度、2021 年度、2022 年 1 至 9 月财务报表附注  
(除特别说明外，货币单位均为人民币元)

项目	2022 年 1 至 9 月	2021 年度	2020 年度
映山红人才职称奖励	4,000.00	-	-
韶山科工信息局 2021 年中央中小企业发展专项资金	-	2,170,000.00	-
韶山财政局 2019 年产业发展和招商引资政策奖	-	363,000.00	-
韶山高新区管委会 2019 年土地使用税奖补	-	218,000.00	-
韶山科工信息局 2021 年中小企业发展专项资金补贴	-	200,000.00	-
韶山财政局 2020 年企业、高校及科研院所所研发奖补	-	247,300.00	-
韶山科工信息局 2020 年第四批创新型建设专项资金	-	100,000.00	-
韶山科工信息局 2020 年第二批自主创新示范区建设专项资金	-	100,000.00	-
韶山科经信局 2019 年第二批制造强市专项资金补贴	-	-	150,000.00
韶山财政局 2020 年第二批创新型省份建设专项资金	-	100,000.00	-
2019 年省引导市县创新驱动发展奖补专项经费	-	80,000.00	-
韶山市场监督管理局 2021 年度知识产权奖励金	-	46,000.00	-
2020 湖南第二批制造强省专项资金补贴	-	-	500,000.00
韶山高新区管委会新冠期间税收扶持	-	-	491,062.16
债务重组收益	-	-	386,320.00
韶山高新区管委会真抓实干奖	-	-	80,000.00
专利权质押融资评估费补贴	-	-	80,000.00
湘潭第一批创新型建设专项补贴	-	-	70,000.00
湘潭科技局科技创新券后补助	-	-	60,000.00
韶山科经信局 2019 年第一批制造强市专项资金补贴	-	-	50,000.00
韶山高新技术开发区管委会复产复工专项补贴	-	-	44,600.00
韶山社保专户中小微企业就业补贴	-	-	40,000.00
个税手续费返还	17,570.40	17,836.49	187,002.66
其他	-	35,200.00	12,350.59
合计	<u>1,196,294.53</u>	<u>4,349,955.98</u>	<u>3,067,576.16</u>

湘潭恒欣实业股份有限公司  
2020年度、2021年度、2022年1至9月财务报表附注  
(除特别说明外,货币单位均为人民币元)

42、投资收益

项目	2022年1至9月	2021年度	2020年度
湖南韶山农村商业银行分红	240,000.00	240,000.00	300,000.00
票据贴现息	-536,214.22	-1,086,194.83	-531,619.18
权益法核算的长期股权投资收益	53,613.99	-673,948.24	-401,401.49
债务重组收益	-263,993.72	-123,000.00	-366,920.00
合计	<u>-506,593.95</u>	<u>-1,643,143.07</u>	<u>-999,940.67</u>

43、信用减值损失

项目	2022年1至9月	2021年度	2020年度
应收票据坏账损失	151,519.70	-746,399.82	-1,249,473.11
应收账款坏账损失	29,861.00	-41,427.26	1,068,190.24
其他应收款坏账损失	-362,231.98	-110,130.56	-1,212,705.15
合计	<u>-180,851.28</u>	<u>-897,957.64</u>	<u>-1,393,988.02</u>

44、资产减值损失

项目	2022年1至9月	2021年度	2020年度
合同资产减值损失	25,806.61	-11,595.95	-449,430.74
合计	<u>25,806.61</u>	<u>-11,595.95</u>	<u>-449,430.74</u>

45、资产处置收益

项目	2022年1至9月	2021年度	2020年度
固定资产处置收益	30,701.22	-7,273.07	-43,000.00
合计	<u>30,701.22</u>	<u>-7,273.07</u>	<u>-43,000.00</u>

46、营业外收入

项目	2022年1至9月	计入2022年1至9月 非经常性损益的金额
赔偿收入	1,000.00	1,000.00
其他	658.37	658.37
合计	<u>1,658.37</u>	<u>1,658.37</u>

(续上表)

项目	2021年度	计入2021年度 非经常性损益的金额
无需支付的往来款	13,151.84	13,151.84
其他	3,737.75	3,737.75
合计	<u>16,889.59</u>	<u>16,889.59</u>

湘潭恒欣实业股份有限公司  
2020 年度、2021 年度、2022 年 1 至 9 月财务报表附注  
(除特别说明外，货币单位均为人民币元)

(续上表)

项目	2020 年度	计入 2020 年度 非经常性损益的金额
无需支付的往来款	24,418.51	24,418.51
其他	7,315.48	7,315.48
合计	<u>31,733.99</u>	<u>31,733.99</u>

47、营业外支出

项目	2022 年 1 至 9 月	计入 2022 年 1 至 9 月 非经常性损益的金额
捐赠款	5,000.00	5,000.00
其他	22,549.96	22,549.96
合计	<u>27,549.96</u>	<u>27,549.96</u>

(续上表)

项目	2021 年度	计入 2021 年度 非经常性损益 的金额
赔偿款	67,200.00	67,200.00
捐赠款	30,000.00	30,000.00
非流动资产毁损报废损失	22,801.87	22,801.87
其他	22,673.00	22,673.00
合计	<u>142,674.87</u>	<u>142,674.87</u>

(续上表)

项目	2020 年度	计入 2020 年度 非经常性损益的金额
滞纳金	125,500.90	125,500.90
非流动资产毁损报废损失	5,794.68	5,794.68
捐赠款	340,000.00	340,000.00
赔偿款	45,000.00	45,000.00
其他	4,293.91	4,293.91
合计	<u>520,589.49</u>	<u>520,589.49</u>



湘潭恒欣实业股份有限公司  
2020年度、2021年度、2022年1至9月财务报表附注  
(除特别说明外，货币单位均为人民币元)

48、所得税费用

(1) 所得税费用表

项目	2022年1至9月	2021年度	2020年度
当期所得税费用	743,486.88	3,481,051.83	3,202,084.78
递延所得税费用	955,734.47	-874,402.61	-250,671.91
合计	<u>1,699,221.35</u>	<u>2,606,649.22</u>	<u>2,951,412.87</u>

(2) 会计利润与所得税费用调整过程

项目	2022年1至9月	2021年度	2020年度
利润总额	19,222,255.34	26,232,386.77	23,574,015.36
按法定/适用税率计算的所得税费用	2,883,338.31	3,934,858.02	3,536,102.29
调整以前期间所得税的影响	109,240.07	-	-
非应税收入的影响	-36,000.00	-36,000.00	-45,000.00
不可抵扣的成本、费用和损失的影响	43,113.86	274,449.96	336,212.66
研发费用加计扣除影响	-1,474,226.27	-1,770,541.28	-1,053,195.37
其他	173,755.38	203,882.53	177,293.29
所得税费用	1,699,221.35	2,606,649.23	2,951,412.87

49、其他综合收益

详见本附注六、31。

50、现金流量表项目注释

(1) 收到的其他与经营活动有关的现金

项目	2022年1至9月	2021年度	2020年度
收回退回押金保证金	8,124,356.65	5,946,257.64	3,864,728.47
政府补助	912,091.66	4,535,231.51	2,682,826.86
利息收入	8,054.40	6,994.19	4,965.65
往来款	1,354,875.86	45,200,000.00	47,148,000.00
其他	135,865.40	435,010.29	415,078.41
合计	<u>10,535,243.97</u>	<u>56,123,493.63</u>	<u>54,115,599.39</u>

(2) 支付的其他与经营活动有关的现金

项目	2022年1至9月	2021年度	2020年度
支付投标保证金	9,923,894.80	7,537,257.00	3,636,715.00
支付经营性费用	8,606,737.76	12,711,559.74	10,931,467.42
往来款	1,147,492.69	37,887,548.25	42,999,193.70
捐赠款	-	33,600.00	266,062.00

湘潭恒欣实业股份有限公司  
2020年度、2021年度、2022年1至9月财务报表附注  
(除特别说明外,货币单位均为人民币元)

项目	2022年1至9月	2021年度	2020年度
其他	33,000.00	-	26,674.80
合计	<u>19,711,125.25</u>	<u>58,169,964.99</u>	<u>57,860,112.92</u>

(3) 收到的其他与筹资活动有关的现金

项目	2022年1至9月	2021年度	2020年度
拆借款	28,990,000.00	13,180,000.00	49,346,920.00
其他	-	-	15,500.00
合计	<u>28,990,000.00</u>	<u>13,180,000.00</u>	<u>49,362,420.00</u>

(4) 支付的其他与筹资活动有关的现金

项目	2022年1至9月	2021年度	2020年度
偿还拆借款及利息	39,459,613.70	33,680,000.00	32,159,313.11
票据保证金	480,000.00	-	-
其他	60,319.15	67,416.73	5,000.00
合计	<u>39,999,932.85</u>	<u>33,747,416.73</u>	<u>32,164,313.11</u>

51、现金流量表补充资料

(1) 将净利润调节为经营活动现金流量的情况

项目	2022年1至9月	2021年度	2020年度
① 将净利润调节为经营活动现金流量:			
净利润	17,523,033.99	23,625,737.55	20,622,602.49
加: 资产减值损失	-25,806.61	11,595.95	449,430.74
信用减值损失	180,851.28	897,957.64	1,393,988.02
固定资产折旧	2,861,841.72	3,211,373.33	3,290,039.28
无形资产摊销	118,583.57	154,691.32	142,523.91
处置固定资产、无形资产和其他长期资产的损失(收益以“-”号填列)	-30,701.22	7,273.07	43,000.00
固定资产报废损失(收益以“-”号填列)	-	22,801.87	419,058.56
财务费用(收益以“-”号填列)	1,997,048.93	3,540,760.37	4,144,175.69
投资损失(收益以“-”号填列)	506,593.95	1,643,143.07	999,940.67
递延所得税资产减少(增加以“-”号填列)	440,881.23	-855,224.70	-250,671.91
存货的减少(增加以“-”号填列)	-57,595,495.27	-14,649,358.62	1,732,418.49
经营性应收项目的减少(增加以“-”号填列)	20,057,733.50	8,175,788.27	-27,045,187.22
经营性应付项目的增加(减少以“-”号填列)	27,672,724.27	-10,277,914.46	-3,306,065.75
其他	1,663,633.49	1,359,216.87	1,181,955.28
经营活动产生的现金流量净额	15,370,922.83	16,867,841.53	3,817,208.25

湘潭恒欣实业股份有限公司  
2020 年度、2021 年度、2022 年 1 至 9 月财务报表附注  
(除特别说明外，货币单位均为人民币元)

项目	2022 年 1 至 9 月	2021 年度	2020 年度
② 不涉及现金收支的重大投资和筹资活动:			
③ 现金及现金等价物净变动情况:			
现金的期末余额	1,426,388.92	3,203,788.76	590,614.85
减: 现金的年初余额	3,203,788.76	590,614.85	591,103.63
加: 现金等价物的期末余额	-	-	-
减: 现金等价物的年初余额	-	-	-
现金及现金等价物净增加额	-1,777,399.84	2,613,173.91	-488.78

(2) 现金和现金等价物的构成

项目	2022 年 9 月 30 日	2021 年 12 月 31 日	2020 年 12 月 31 日
① 现金	1,426,388.92	3,203,788.76	590,614.85
其中: 可随时用于支付的银行存款	1,426,388.92	3,203,788.76	590,614.85
② 现金等价物	-	-	-
③ 期末现金及现金等价物余额	1,426,388.92	3,203,788.76	590,614.85

52、所有权或使用权受到限制的资产

项目	期末账面价值	受限原因
货币资金	480,000.00	票据保证金
固定资产	39,538,388.92	抵押借款
无形资产	3,764,612.10	抵押借款
合计	<u>43,783,001.02</u>	

53、政府补助

(1) 政府补助基本情况

2022 年 1 至 9 月

种类	金额	列报项目	计入当期损益的金额
韶山科经信局 2019 年第十二批创新型建设专项补贴	2,400,000.00	递延收益/其他收益	180,000.00
韶山科技经信局 2018 年招商引资(支持装备升级)补贴	160,100.00	递延收益/其他收益	12,007.53
韶山科经信局 2019 年第一批制造强市专项资金补贴收入	200,000.00	递延收益/其他收益	15,000.03
2020 湖南第二批中小企业发展专项资金补贴	250,000.00	递延收益/其他收益	18,749.88
韶山财政局 2019 年产业发展和招商引资政策奖(支付装备升级)	345,000.00	递延收益/其他收益	25,875.00
韶山财政局 2020 年智能化改造专项资金	200,000.00	递延收益/其他收益	15,000.03



湘潭恒欣实业股份有限公司  
2020 年度、2021 年度、2022 年 1 至 9 月财务报表附注  
(除特别说明外, 货币单位均为人民币元)

种类	金额	列报项目	计入当期损益的金额
“国家级专精特新小巨人”重点支持企业认定奖励	300,000.00	其他收益	300,000.00
“省长质量奖”奖励经费	200,000.00	其他收益	200,000.00
2021 年第三批长株潭国家自主创新示范区建设专项资金	100,000.00	其他收益	100,000.00
2021 年制造强市专项资金	150,000.00	其他收益	150,000.00
稳岗补贴	95,550.66	其他收益	95,550.66
韶山科工信息局 2021 年第一批制造强省专项资金	30,000.00	其他收益	30,000.00
韶山财政局社保专户见习补贴	32,541.00	其他收益	32,541.00
映山红人才职称奖励	4,000.00	其他收益	4,000.00
合计	<u>4,467,191.66</u>		<u>1,178,724.13</u>

2021 年度

种类	金额	列报项目	计入当期损益的金额
韶山科经信局 2019 年第十二批创新型建设专项补贴	2,400,000.00	递延收益/其他收益	240,000.00
韶山科技经信局 2018 年招商引资(支持装备升级)补贴	160,100.00	递延收益/其他收益	16,011.00
韶山科经信局 2019 年第一批制造强市专项资金补贴	200,000.00	递延收益/其他收益	20,001.95
2020 湖南第二批中小企业发展专项资金补贴	250,000.00	递延收益/其他收益	25,000.00
韶山财政局 2019 年产业发展和招商引资政策奖(支付装备升级)	345,000.00	递延收益/其他收益	25,875.00
韶山财政局 2020 年智能化改造专项资金	200,000.00	递延收益/其他收益	15,000.03
韶山科工信息局 2021 年中央中小企业发展专项资金	2,170,000.00	其他收益	2,170,000.00
韶山财政局 2019 年产业发展和招商引资政策奖	363,000.00	其他收益	363,000.00
韶山科工信息局 2021 年第一批制造强省专项资金	300,000.00	其他收益	300,000.00
韶山高新区管委会 2019 年土地使用税奖补	218,000.00	其他收益	218,000.00
韶山科工信息局 2021 年中小企业发展专项资金补贴	200,000.00	其他收益	200,000.00
韶山财政局 2020 年企业、高校及科研院所所研发奖补	247,300.00	其他收益	247,300.00
韶山科工信息局 2020 年第四批创新型建设专项资金	100,000.00	其他收益	100,000.00
韶山科工信息局 2020 年第二批自主创新示范区	100,000.00	其他收益	100,000.00

湘潭恒欣实业股份有限公司  
2020 年度、2021 年度、2022 年 1 至 9 月财务报表附注  
(除特别说明外, 货币单位均为人民币元)

种类	金额	列报项目	计入当期损益的金额
建设专项资金			
韶山财政局 20 年第二批创新型省份建设专项资金	100,000.00	其他收益	100,000.00
2019 年省引导市县创新驱动发展奖补专项经费	80,000.00	其他收益	80,000.00
韶山市场监督管理局 2021 年度知识产权奖励金	46,000.00	其他收益	46,000.00
稳岗补贴	21,491.51	其他收益	21,491.51
韶山财政局社保专户见习补贴	9,240.00	其他收益	9,240.00
其他	35,200.00	其他收益	35,200.00
合计	<u>7,545,331.51</u>		<u>4,332,119.49</u>

2020 年度

种类	金额	列报项目	计入当期损益的金额
韶山科经信局 2019 年第十二批创新型建设专项补贴	2,400,000.00	递延收益/其他收益	230,000.01
韶山科技经信局 2018 年招商引资(支持装备升级)补贴	160,100.00	递延收益/其他收益	16,010.04
韶山科经信局 2019 年第一批制造强市专项资金补贴收入	200,000.00	递延收益/其他收益	13,333.26
2020 湖南第二批中小企业发展专项资金补贴	250,000.00	递延收益/其他收益	2,083.33
2020 湖南第二批制造强省专项资金补贴	500,000.00	其他收益	500,000.00
“省长质量奖”奖励经费	500,000.00	其他收益	500,000.00
韶山高新区管委会新冠期间税收扶持	491,062.16	其他收益	491,062.16
稳岗补贴	115,714.11	其他收益	115,714.11
韶山科经信局 2019 年第二批制造强市专项资金补贴	150,000.00	其他收益	150,000.00
韶山高新区管委会真抓实干奖	80,000.00	其他收益	80,000.00
专利权质押融资评估费补贴	80,000.00	其他收益	80,000.00
湘潭第一批创新型建设专项补贴	70,000.00	其他收益	70,000.00
湘潭科技局科技创新券后补助	60,000.00	其他收益	60,000.00
韶山科经信局 2019 年第一批制造强市专项资金补贴	50,000.00	其他收益	50,000.00
韶山高新技术开发区管委会复产复工专项补贴	44,600.00	其他收益	44,600.00
韶山社保专户中小微企业就业补贴	40,000.00	其他收益	40,000.00
韶山财政局社保专户见习补贴	39,100.00	其他收益	39,100.00
其他	12,350.59	其他收益	12,350.59
合计	<u>5,242,926.86</u>		<u>2,494,253.50</u>

## 七、在其他主体中的权益

### 1、在子公司中的权益

#### (1) 企业集团的构成

子公司名称	主要经营地	注册地	业务性质	持股比例		取得方式
				直接	间接	
韶山恒旺电气有限公司	韶山	韶山高新区	制造、销售	100.00%	-	设立
韶山恒达科技有限公司[注]	韶山	韶山高新区	软件和信息 技术服务	100.00%	-	设立
韶山恒发机电设备有限公司[注]	韶山	韶山高新区	通用设备制 造	100.00%	-	设立
韶山恒旺液压科技有限公司[注]	韶山	韶山高新区	研究和试验 发展	100.00%	-	设立
湖南恒欣知识产权有限公司[注]	韶山	韶山高新区	商业服务业	100.00%	-	设立

注：恒欣股份均未对韶山恒达科技有限公司、韶山恒发机电设备有限公司、韶山恒旺液压科技有限公司、湖南恒欣知识产权有限公司实际出资，韶山恒达科技有限公司、韶山恒发机电设备有限公司、韶山恒旺液压科技有限公司、湖南恒欣知识产权有限公司也未实际运营，已于 2022 年 2 月 16 日注销，不纳入合并报表范围。

### 2、在合营安排或联营企业中的权益

合营企业或 联营企业名称	主要经营地	注册地	业务性质	持股比例		表决权 比例	对合营企业或 联营企业投资 会计处理方法
				直接	间接		
湖南兵器跃进 智能控制有限 公司	湖南浏阳	湖南浏阳	制造业	22.50%	-	30.00%	权益法

在合营企业或联营企业的持股比例不同于表决权比例的说明：公司出资占湖南兵器跃进智能控制有限公司实收资本的 22.50%，湖南兵器跃进智能控制有限公司公司章程约定公司表决权比例为 30.00%。

## 八、与金融工具相关的风险

公司在经营过程中面临各种金融工具风险，主要包括信用风险、市场风险和流动性风险。公司的主要金融工具包括货币资金、应收票据、应收账款、应收款项融资、应付账款等。各项金融工具

的详细情况说明见本财务报表附注“六、合并财务报表主要项目附注”。与这些金融工具相关的风险，以及本公司为降低这些风险所采取的风险管理策略如下所述。

公司董事会全面负责风险管理目标和政策的确定，并对风险管理目标和政策承担最终责任，但是董事会已授权公司相关部门设计和实施能确保风险管理目标和政策得以有效执行的程序。公司的内部审计也会审计风险管理的政策和程序，并且将有关发现汇报给公司董事会。

公司风险管理的总体目标是在不过度影响公司竞争力和应变力的情况下，制定尽可能降低风险的风险管理政策。

### 1、信用风险

信用风险是指金融工具的一方不履行义务，造成另一方发生财务损失的风险。公司主要面临赊销导致的客户信用风险及流动资金信用风险。

由于货币资金和应收银行承兑票据的交易对手是声誉良好并拥有较高信用评级的银行，这些金融工具信用风险较低。

本公司其他金融资产包括货币资金、应收商业承兑票据、其他应收款，这些金融资产的信用风险源自交易对手违约，最大风险敞口等于这些工具的账面金额。

公司在接受新客户之前，充分了解和考虑客户的信誉、财务状况、销售资质等有关情况，公司设定相关政策以控制信用风险敞口，执行监控程序以确保采取必要的措施回收过期债权。在监控客户的信用风险时，按照客户的信用特征对其分组。公司于每个资产负债表日审核分组的应收账款的回收情况，按预期信用损失率计提充分的坏账准备。本公司存在一定信用风险，截至 2022 年 9 月 30 日，公司 15.78%的应收账款账龄在 2 年以上，公司对应收账款余额未持有任何担保物或其他信用增级。

### 2、市场风险

公司的市场风险，主要系利率风险、价格风险。

#### ①利率风险

利率风险，是指金融工具的公允价值或未来现金流量因市场利率变动而发生波动的风险。于 2022 年 9 月 30 日，公司带息债务合计 46,856,879.17 元，占负债与所有者权益比重为 12.81%，因此利率变动会对公司的利润总额和股东权益产生一定影响。

#### ②价格风险

公司以市场价格采购生产所需原料，因此受到此等价格波动的影响。



### 3、流动性风险

流动性风险，是指本公司在履行以交付现金或其他金融资产的方式结算的义务时发生资金短缺的风险。流动性风险可能源于对方无法偿还其合同债务；或者源于提前到期的债务；或者源于无法产生预期的现金流量。

本公司的政策是确保拥有充足的现金以偿还到期债务，本公司的管理层认为公司拥有充分的现金及现金等价物，并对其进行监控，以保持并维护信用。本公司与银行保持良好的合作关系，以满足本公司经营需求，确保公司在所有合理可预测的情况下拥有充足的资金偿还债务。截至 2022 年 9 月 30 日止，本公司的流动资产超过流动负债人民币 8,930.72 万元。

## 九、公允价值的披露

### 1、以公允价值计量的资产和负债的期末公允价值

项目	2022 年 9 月 30 日公允价值			
	第一层次 公允价值计量	第二层次 公允价值计量	第三层次 公允价值计量	合计
(1) 持续的公允价值计量	-	-	-	-
① 其他权益工具投资	-	-	-	-
1) 以公允价值计量且变动计入其他综合收益的 金融资产	-	-	4,260,000.00	4,260,000.00
权益工具投资	-	-	4,260,000.00	4,260,000.00

(续上表)

项目	2021 年 12 月 31 日公允价值			
	第一层次 公允价值计量	第二层次 公允价值计量	第三层次 公允价值计量	合计
(1) 持续的公允价值计量	-	-	-	-
① 其他权益工具投资	-	-	-	-
1) 以公允价值计量且变动计入其他综合收益的 金融资产	-	-	5,005,460.54	5,005,460.54
权益工具投资	-	-	5,005,460.54	5,005,460.54

(续上表)

项目	2020 年 12 月 31 日公允价值			
	第一层次 公允价值计量	第二层次 公允价值计量	第三层次 公允价值计量	合计
(1) 持续的公允价值计量	-	-	-	-
① 其他权益工具投资	-	-	-	-

湘潭恒欣实业股份有限公司  
2020 年度、2021 年度、2022 年 1 至 9 月财务报表附注  
(除特别说明外，货币单位均为人民币元)

项目	2020 年 12 月 31 日公允价值			合计
	第一层次 公允价值计量	第二层次 公允价值计量	第三层次 公允价值计量	
1) 以公允价值计量且变动计入其他综合收益的 金融资产	-	-	9,554,695.59	9,554,695.59
权益工具投资	-	-	9,554,695.59	9,554,695.59

2、持续和非持续第三层次公允价值计量项目，采用的估值技术和重要参数的定性及定量信息考虑到该权益工具不存在市场活动或者市场活动很少导致相关可观察输入值无法取得，公司按照成本价格作为公允价值的合理估计进行计量。

## 十、关联方及关联交易

### 1、本企业的实际控制人

肖公平直接持有公司股份 85.50%，湘潭市恒发咨询合伙企业（有限合伙）持有公司 10.00%股份的表决权由肖公平行使，肖公平合计掌握公司 95.50%股份表决权，系公司实际控制人。

### 2、本企业的子公司情况

本企业子公司的情况详见附注七、1、在子公司中的权益。

### 3、本企业的合营和联营企业情况

本企业合营和联营企业的情况详见附注七、2、在合营安排或联营企业中的权益。

### 4、其他关联方情况

其他关联方名称	其他关联方与本企业关系
湘潭市恒发咨询合伙企业（有限合伙）	直接持股 5%以上股份的股东，公司董事长担任其执行事务合伙人
韶山恒发科技发展有限公司	实际控制人控制的企业
韶山市恒达工程技术服务有限责任公司	实际控制人控制的企业
韶山惠恒科技有限公司	实际控制人控制的企业
湖南省财信科技小额贷款有限公司	实际控制人担任其董事的企业
湖南韶山农村商业银行股份有限公司	实际控制人担任其董事的企业
西安集航电子科技有限公司	实际控制人持股 40%的企业
韶山市华欣信息咨询服务部	朱志华经营的个体工商户
沛县梁力房地产咨询服务合伙企业（有限合伙）	报告期内胡森鑫曾任执行事务合伙人
肖连平	直接或者间接累计持有公司 5%股份的自然入、副董事长
肖薇	董事、总经理

湘潭恒欣实业股份有限公司  
2020 年度、2021 年度、2022 年 1 至 9 月财务报表附注  
(除特别说明外，货币单位均为人民币元)

其他关联方名称	其他关联方与本企业关系
肖龙武	董事
何祖双	董事
胡丹	董事会秘书
欧阳洋	监事
周丽峰	监事
陈静	监事
胡淼鑫	财务总监
朱志华	肖薇母亲
陈石英	肖连平配偶

## 5、关联交易情况

### (1) 关联担保情况

#### ① 本公司作为被担保方

被担保方	担保方	担保金额	担保起始日	担保到期日	担保是否 已经履行 完毕
湘潭市恒欣实业有限公司	肖公平	14,000,000.00	2020/12/17	2023/12/16	是
湘潭市恒欣实业有限公司	肖公平、韶山恒旺电气有限公司	18,000,000.00	2019/12/20	2024/12/19	是
湘潭市恒欣实业有限公司	肖公平	10,000,000.00	2020/9/15	2025/9/14	是
湘潭市恒欣实业有限公司	肖公平	14,000,000.00	2020/12/17	2023/12/16	是
湘潭市恒欣实业有限公司	肖公平	10,000,000.00	2020/9/15	2025/9/14	是
湘潭市恒欣实业有限公司	肖公平、肖连平、陈石英	10,000,000.00	2020/11/24	2025/12/30	是
湘潭市恒欣实业有限公司	肖公平、肖连平、湘潭市恒发咨询合伙企业（有限合伙）	72,900,000.00	2022/3/15	2025/3/14	否
湘潭市恒欣实业有限公司	肖公平、肖连平、湘潭市恒发咨询合伙企业（有限合伙）	11,745,000.00	2022/2/25	2025/2/24	否
湘潭市恒欣实业有限公司	肖公平、肖薇	7,000,000.00	2022/6/23	2027/6/22	否
湘潭市恒欣实业有限公司	肖公平	7,000,000.00	2022/3/7	2023/3/6	是
韶山恒旺电气有限公司	肖公平	5,000,000.00	2020/3/30	2021/3/26	是
韶山恒旺电气有限公司	湘潭市恒欣实业有限公司	5,000,000.00	2020/9/23	2025/9/22	是

湘潭恒欣实业股份有限公司  
2020年度、2021年度、2022年1至9月财务报表附注  
(除特别说明外，货币单位均为人民币元)

(2) 关联交易情况

采购商品/服务

关联方名称	2022年1月—9月 金额(元)	2021年度 金额(元)	2020年度 金额(元)
韶山市华欣信息咨询服务部	-	115,800.00	625,600.00
小计	-	115,800.00	625,600.00

(3) 关联方资金拆借

2022年1-9月关联方资金拆借情况

关联方	2022年1月1日 余额	增加额	减少额	2022年9月30日 余额
拆入				
韶山恒发科技发展有限公司	13,748,600.00	487,500.00	515,000.00	13,721,100.00
肖公平	10,186,044.45	26,308,930.21	36,141,012.84	353,961.82
合计	<u>23,934,644.45</u>	<u>26,796,430.21</u>	<u>36,656,012.84</u>	<u>14,075,061.82</u>

2021年关联方资金拆借情况

关联方	2021年1月1日 余额	增加额	减少额	2021年12月31日 余额
拆入				
韶山恒发科技发展有限公司	13,068,600.00	780,000.00	100,000.00	13,748,600.00
肖公平	29,611,635.56	9,467,530.75	28,893,121.86	10,186,044.45
合计	<u>42,680,235.56</u>	<u>10,247,530.75</u>	<u>28,993,121.86</u>	<u>23,934,644.45</u>

2020年关联方资金拆借情况

关联方	2020年1月1日 余额	增加额	减少额	2020年12月31日 余额
拆入				
韶山恒发科技发展有限公司	12,418,600.00	720,000.00	70,000.00	13,068,600.00
肖公平	-	45,217,468.54	15,605,832.98	29,611,635.56
合计	<u>12,418,600.00</u>	<u>45,937,468.54</u>	<u>15,675,832.98</u>	<u>42,680,235.56</u>

注：2020年1月1日至2022年3月31日，韶山恒发科技发展有限公司借款利率为6.00%，自2022年4月1日起，韶山恒发科技发展有限公司借款利率调整为4.50%；肖公平借款利率为4.35%。



湘潭恒欣实业股份有限公司  
2020年度、2021年度、2022年1至9月财务报表附注  
(除特别说明外,货币单位均为人民币元)

(4) 关联方应收应付款项

应收项目

项目名称	关联方	2022年9月30日		2021年12月31日		2020年12月31日	
		账面余额	坏账准备	账面余额	坏账准备	账面余额	坏账准备
其他应收款	肖龙武	-	-	-	-	181,724.75	9,086.24

应付项目

项目名称	关联方	2022年9月30日	2021年12月31日	2020年12月31日
其他应付款	韶山恒发科技发展有限公司	13,721,100.00	13,748,600.00	13,068,600.00
其他应付款	肖公平	353,961.82	10,186,044.45	29,611,635.56
其他应付款	肖龙武	76.25	-	-
应付股利	肖公平	-	7,800,000.00	28,500,000.00
应付股利	肖连平	-	1,200,000.00	1,500,000.00

十一、承诺及或有事项

1、重要承诺事项

截至资产负债表日,本公司无需披露的重要承诺事项。

2、或有事项

截至资产负债表日,本公司无需披露的或有事项。

十二、资产负债表日后事项

截至财务报告批准日,无需要披露的重大资产负债表日后事项。

十三、母公司财务报表主要项目附注

1、应收账款

(1) 按账龄披露

账龄	2022年9月30日	2021年12月31日	2020年12月31日
1年以内	62,294,328.34	81,823,908.11	75,398,584.86
1至2年	32,314,690.85	18,884,557.44	23,867,385.04
2至3年	6,879,558.49	9,082,391.26	10,664,484.68
3至4年	3,274,446.00	6,614,888.79	4,601,051.53
4至5年	3,740,985.17	1,006,704.44	6,237,355.15
5年以上	3,757,229.88	4,517,764.88	-
小计	112,261,238.73	121,930,214.92	120,768,861.26
减: 坏账准备	22,433,662.56	22,463,523.56	22,710,004.30

湘潭恒欣实业股份有限公司  
2020年度、2021年度、2022年1至9月财务报表附注  
(除特别说明外,货币单位均为人民币元)

账龄	2022年9月30日	2021年12月31日	2020年12月31日
合计	<u>89,827,576.17</u>	<u>99,466,691.36</u>	<u>98,058,856.96</u>

(2) 按坏账计提方法分类披露

类别	2022年9月30日				
	账面余额	比例	坏账准备	计提比例	账面价值
按组合计提坏账准备	<u>112,261,238.73</u>	<u>100.00%</u>	<u>22,433,662.56</u>	<u>19.98%</u>	<u>89,827,576.17</u>
其中:组合2:账龄分析组合	112,261,238.73	100.00%	22,433,662.56	19.98%	89,827,576.17
合计	<u>112,261,238.73</u>	<u>100.00%</u>	<u>22,433,662.56</u>	<u>19.98%</u>	<u>89,827,576.17</u>

(续上表)

类别	2021年12月31日				
	账面余额	比例	坏账准备	计提比例	账面价值
按组合计提坏账准备	<u>121,930,214.92</u>	<u>100.00%</u>	<u>22,463,523.56</u>	<u>18.42%</u>	<u>99,466,691.36</u>
其中:组合2:账龄分析组合	121,930,214.92	100.00%	22,463,523.56	18.42%	99,466,691.36
合计	<u>121,930,214.92</u>	<u>100.00%</u>	<u>22,463,523.56</u>	<u>18.42%</u>	<u>99,466,691.36</u>

(续上表)

类别	2020年12月31日				
	账面余额	比例	坏账准备	计提比例	账面价值
按组合计提坏账准备	<u>120,768,861.26</u>	<u>100.00%</u>	<u>22,710,004.30</u>	<u>18.80%</u>	<u>98,058,856.96</u>
其中:组合2:账龄分析组合	120,768,861.26	100.00%	22,710,004.30	18.80%	98,058,856.96
合计	<u>120,768,861.26</u>	<u>100.00%</u>	<u>22,710,004.30</u>	<u>18.80%</u>	<u>98,058,856.96</u>

按组合计提坏账准备:

组合计提项目:账龄组合

账龄	2022年9月30日		
	应收账款	坏账准备	计提比例
1年以内	62,294,328.34	3,114,716.42	5.00%
1至2年	32,314,690.85	6,462,938.17	20.00%
2至3年	6,879,558.49	3,439,779.25	50.00%
3至4年	3,274,446.00	2,292,112.20	70.00%
4至5年	3,740,985.17	3,366,886.65	90.00%
5年以上	3,757,229.88	3,757,229.87	100.00%
合计	<u>112,261,238.73</u>	<u>22,433,662.56</u>	<u>19.98%</u>

湘潭恒欣实业股份有限公司  
2020年度、2021年度、2022年1至9月财务报表附注  
(除特别说明外,货币单位均为人民币元)

(续上表)

账龄	2021年12月31日		
	应收账款	坏账准备	计提比例
1年以内	81,823,908.11	4,091,195.41	5.00%
1至2年	18,884,557.44	3,776,911.49	20.00%
2至3年	9,082,391.26	4,541,195.63	50.00%
3至4年	6,614,888.79	4,630,422.15	70.00%
4至5年	1,006,704.44	906,034.00	90.00%
5年以上	4,517,764.88	4,517,764.88	100.00%
合计	<u>121,930,214.92</u>	<u>22,463,523.56</u>	<u>18.42%</u>

(续上表)

账龄	2020年12月31日		
	应收账款	坏账准备	计提比例
1年以内	75,398,584.86	3,769,929.25	5.00%
1至2年	23,867,385.04	4,773,477.01	20.00%
2至3年	10,664,484.68	5,332,242.34	50.00%
3至4年	4,601,051.53	3,220,736.07	70.00%
4至5年	6,237,355.15	5,613,619.63	90.00%
合计	<u>120,768,861.26</u>	<u>22,710,004.30</u>	<u>18.80%</u>

(3) 坏账准备的情况

类别	2022年1月1日	本期变动金额				2022年9月30日
		计提	收回或转回	转销或核销	其他变动	
按组合计提坏账准备	<u>22,463,523.56</u>	=	<u>29,861.00</u>	=	=	<u>22,433,662.56</u>
合计	<u>22,463,523.56</u>	=	<u>29,861.00</u>	=	=	<u>22,433,662.56</u>

(续上表)

类别	2021年1月1日	本期变动金额				2021年12月31日
		计提	收回或转回	转销或核销	其他变动	
按组合计提坏账准备	<u>22,710,004.30</u>	41,427.26	=	<u>287,908.00</u>	=	<u>22,463,523.56</u>
合计	<u>22,710,004.30</u>	41,427.26	=	<u>287,908.00</u>	=	<u>22,463,523.56</u>

(续上表)

类别	2020年1月1日	本期变动金额				2020年12月31日
		计提	收回或转回	转销或核销	其他变动	
按组合计提坏账准备	<u>23,783,396.43</u>	=	<u>1,068,190.24</u>	<u>5,201.89</u>	=	<u>22,710,004.30</u>
合计	<u>23,783,396.43</u>	=	<u>1,068,190.24</u>	<u>5,201.89</u>	=	<u>22,710,004.30</u>

湘潭恒欣实业股份有限公司  
2020年度、2021年度、2022年1至9月财务报表附注  
(除特别说明外,货币单位均为人民币元)

(4) 实际核销的应收账款情况

项目	2022年1-9月	2021年度	2020年度
实际核销的应收账款	-	287,908.00	5,201.89

(5) 按欠款方归集的期末余额前五名的应收账款情况

2022年9月30日应收账款余额前五名

单位名称	与本公司关系	账面余额	坏账准备	年限	占总金额比例
中平能化集团天工机械制造有限公司	非关联方	5,284,263.17	264,213.16	1年以内	4.71%
霍州煤电集团有限责任公司[注]	非关联方	4,981,518.90	1,629,848.62	1年以内、1-2年、3-4年、4-5年、5年以上	4.44%
山西潞安矿业(集团)有限责任公司	非关联方	4,416,467.40	501,569.95	1年以内、1-2年、3-4年	3.93%
山西煤炭进出口集团有限公司[注]	非关联方	4,002,520.00	560,519.00	1年以内、1-2年	3.57%
山西汾西正帮煤业有限责任公司	非关联方	3,027,295.50	354,029.34	1年以内、1-2年	2.70%
合计		<u>21,712,064.97</u>	<u>3,310,180.07</u>		<u>19.35%</u>

2021年12月31日应收账款余额前五名

单位名称	与本公司关系	账面余额	坏账准备	年限	占总金额比例
中平能化集团天工机械制造有限公司	非关联方	9,109,108.87	963,623.58	1年以内、1-2年	7.47%
山西煤炭进出口集团有限公司[注]	非关联方	6,191,528.63	309,576.43	1年以内	5.08%
霍州煤电集团有限责任公司[注]	非关联方	4,728,362.45	1,873,572.78	1年以内、1-2年、2-3年、3-4年、4-5年、5年以上	3.88%
山西潞安矿业(集团)有限责任公司[注]	非关联方	4,701,568.00	1,303,857.63	1年以内、1-2年、2-3年	3.86%
郑州煤电物资供销有限公司	非关联方	4,483,467.65	406,172.16	1年以内、1-2年	3.68%
合计		<u>29,214,035.60</u>	<u>4,856,802.58</u>		<u>23.96%</u>



湘潭恒欣实业股份有限公司  
2020 年度、2021 年度、2022 年 1 至 9 月财务报表附注  
(除特别说明外，货币单位均为人民币元)

2020 年 12 月 31 日应收账款余额前五名

单位名称	与本公司关系	账面余额	坏账准备	年限	占总金额比例
霍州煤电集团有限责任公司[注]	非关联方	6,494,164.94	2,896,574.21	1 年以内、1-2 年、2-3 年、3-4 年、4-5 年	5.38%
平顶山市安盛机械制造有限公司	非关联方	5,527,787.56	296,813.40	1 年以内 1-2 年	4.58%
新疆焦煤（集团）有限责任公司	非关联方	5,102,507.39	255,125.37	1 年以内	4.23%
山西潞安矿业（集团）有限责任公司[注]	非关联方	3,663,855.37	722,732.92	1 年以内 1-2 年	3.03%
郑州煤电物资供销有限公司	非关联方	3,391,691.21	251,186.73	1 年以内 1-2 年	2.81%
合计		<u>24,180,006.47</u>	<u>4,422,432.63</u>		<u>20.03%</u>

注：同一集团及所属各子公司的应收账款以最终控制方合并口径披露。

霍州煤电集团有限责任公司余额包含霍州煤电集团紫晟煤业有限责任公司、霍州煤电集团有限责任公司辛置煤矿、霍州煤电集团有限责任公司李雅庄煤矿、霍州煤电集团有限责任公司物资装备经销分公司、霍州煤电集团兴盛园煤业有限责任公司、霍州煤电集团吕临能化有限公司、霍州煤电集团吕梁山煤电有限公司方山木瓜煤矿、霍州煤电集团吕梁山煤电有限公司方山店坪煤矿、霍州煤电集团凯兴物资经销有限责任公司、霍州煤电集团晋北煤业有限公司、霍州煤电集团河津腾晖煤业有限责任公司、霍州煤电集团吕临能化有限公司、霍州煤电集团汾源煤业有限公司、霍州煤电集团汾河焦煤公司回坡底煤矿。

山西煤炭进出口集团有限公司余额包含山西煤炭进出口集团左权鑫顺煤业有限公司、山西煤炭进出口集团左权宏远煤业有限公司、山西煤炭进出口集团蒲县万家庄煤业有限公司、山西煤炭进出口集团蒲县豹子沟煤业有限公司、山西煤炭进出口集团左云东古城煤业有限公司、山西煤炭进出口集团左云草垛沟煤业有限公司。

山西潞安矿业（集团）有限责任公司余额包含山西潞安环能上庄煤业有限公司、潞安新疆煤化工（集团）有限公司、山西潞安环保能源开发股份有限公司。

2、其他应收款

项目	2022 年 9 月 30 日	2021 年 12 月 31 日	2020 年 12 月 31 日
其他应收款	4,988,229.22	3,714,230.81	1,877,972.16
合计	<u>4,988,229.22</u>	<u>3,714,230.81</u>	<u>1,877,972.16</u>

湘潭恒欣实业股份有限公司  
2020年度、2021年度、2022年1至9月财务报表附注  
(除特别说明外,货币单位均为人民币元)

(1) 其他应收款

① 按账龄披露

账龄	2022年9月30日	2021年12月31日	2020年12月31日
1年以内	4,418,484.46	3,447,189.24	2,775,988.07
1至2年	766,705.76	1,658,697.74	391,724.70
2至3年	1,557,322.74	149,228.09	139,964.06
3年以上	766,496.24	617,268.15	618,379.49
合计	<u>7,509,009.20</u>	<u>5,872,383.22</u>	<u>3,926,056.32</u>

② 按款项性质分类情况

款项性质	2022年9月30日	2021年12月31日	2020年12月31日
押金保证金	4,986,652.02	3,303,706.63	1,188,976.00
员工备用金	698,542.05	858,462.41	1,141,786.83
赔偿款	1,582,182.15	1,582,182.15	1,595,293.49
其他应收暂付款	241,632.98	128,032.03	-
合计	<u>7,509,009.20</u>	<u>5,872,383.22</u>	<u>3,926,056.32</u>

③ 坏账准备计提情况

坏账准备	第一阶段	第二阶段	第三阶段	合计
	未来12个月预	整个存续期预	整个存续期预	
	期信用损失	期信用损失(未	期信用损失(已	
		发生信用减值)	发生信用减值)	
2021年12月31日余额	575,970.25	-	1,582,182.15	2,158,152.40
2021年12月31日余额在本期	575,970.25	-	1,582,182.15	2,158,152.40
-转入第二阶段	-	-	-	-
-转入第三阶段	-	-	-	-
-转回第二阶段	-	-	-	-
-转回第一阶段	-	-	-	-
本期计提	362,627.58	-	-	362,627.58
本期转回	-	-	-	-
本期转销	-	-	-	-
本期核销	-	-	-	-
其他变动	-	-	-	-
2022年9月30日余额	938,597.83	-	1,582,182.15	2,520,779.98

湘潭恒欣实业股份有限公司  
2020年度、2021年度、2022年1至9月财务报表附注  
(除特别说明外,货币单位均为人民币元)

(续上表)

坏账准备	第一阶段	第二阶段	第三阶段	合计
	未来12个月预	整个存续期预	整个存续期预	
	期信用损失	期信用损失(未	期信用损失(已	
		发生信用减值)	发生信用减值)	
2020年12月31日余额	452,790.67	-	1,595,293.49	2,048,084.16
2020年12月31日余额在本期	452,790.67	-	1,595,293.49	2,048,084.16
-转入第二阶段	-	-	-	-
-转入第三阶段	-	-	-	-
-转回第二阶段	-	-	-	-
-转回第一阶段	-	-	-	-
本期计提	123,179.58	-	-	123,179.58
本期转回	-	-	13,111.34	13,111.34
本期转销	-	-	-	-
本期核销	-	-	-	-
其他变动	-	-	-	-
2021年12月31日余额	575,970.25	-	1,582,182.15	2,158,152.40

(续上表)

坏账准备	第一阶段	第二阶段	第三阶段	合计
	未来12个月	整个存续期预	整个存续期预	
	预期信用损失	期信用损失(未	期信用损失(已	
		发生信用减值)	发生信用减值)	
2019年12月31日余额	649,629.38	-	392,579.49	1,042,208.87
2019年12月31日余额在本期	649,629.38	-	392,579.49	1,042,208.87
-转入第二阶段	-	-	-	-
-转入第三阶段	-	-	-	-
-转回第二阶段	-	-	-	-
-转回第一阶段	-	-	-	-
本期计提	11,243.10	-	1,202,714.00	1,213,957.10
本期转回	-	-	-	-
本期转销	-	-	-	-
本期核销	208,081.81	-	-	208,081.81
其他变动	-	-	-	-
2020年12月31日余额	452,790.67	-	1,595,293.49	2,048,084.16

湘潭恒欣实业股份有限公司  
2020年度、2021年度、2022年1至9月财务报表附注  
(除特别说明外,货币单位均为人民币元)

④ 坏账准备的情况

类别	2022年1月1日	本期变动金额				2022年9月30日
		计提	收回或转回	转销或核销	其他变动	
单项计提	1,582,182.15	-	-	-	-	1,582,182.15
账龄组合	575,970.25	362,627.58	-	-	-	938,597.83
合计	<u>2,158,152.40</u>	<u>362,627.58</u>	=	=	=	<u>2,520,779.98</u>

(续上表)

类别	2021年1月1日	本期变动金额				2021年12月31日
		计提	收回或转回	转销或核销	其他变动	
单项计提	1,595,293.49	-	13,111.34	-	-	1,582,182.15
账龄组合	452,790.67	123,179.58	-	-	-	575,970.25
合计	<u>2,048,084.16</u>	<u>123,179.58</u>	<u>13,111.34</u>	=	=	<u>2,158,152.40</u>

(续上表)

类别	2020年1月1日	本期变动金额				2020年12月31日
		计提	收回或转回	转销或核销	其他变动	
单项计提	392,579.49	1,202,714.00	-	-	-	1,595,293.49
账龄组合	649,629.38	11,243.10	-	208,081.81	-	452,790.67
合计	<u>1,042,208.87</u>	<u>1,213,957.10</u>	=	<u>208,081.81</u>	=	<u>2,048,084.16</u>

⑤ 本报告期实际核销的其他应收款情况

项目	2022年1-9月	2021年度	2020年度
实际核销的其他应收款	-	-	208,081.81

3、长期股权投资

项目	2022年9月30日		
	账面余额	减值准备	账面价值
对子公司投资	2,000,000.00	-	2,000,000.00
合计	<u>2,000,000.00</u>	=	<u>2,000,000.00</u>

(续上表)

项目	2021年12月31日			2020年12月31日		
	账面余额	减值准备	账面价值	账面余额	减值准备	账面价值
对子公司投资	2,000,000.00	-	2,000,000.00	2,000,000.00	-	2,000,000.00
对联营企业投资	946,386.01	-	946,386.01	1,620,334.25	-	1,620,334.25
合计	<u>2,946,386.01</u>	=	<u>2,946,386.01</u>	<u>3,620,334.25</u>	=	<u>3,620,334.25</u>



湘潭恒欣实业股份有限公司  
2020 年度、2021 年度、2022 年 1 至 9 月财务报表附注  
(除特别说明外，货币单位均为人民币元)

(1) 对子公司投资

被投资单位	2022 年 1 月 1 日	本期		2022 年 9 月 30 日	本期计提 减值准备	减值准备 期末余额
		增加	减少			
韶山恒旺电气有限公司	2,000,000.00	-	-	2,000,000.00	-	-
合计	<u>2,000,000.00</u>	≡	≡	<u>2,000,000.00</u>	≡	≡

(续上表)

被投资单位	2021 年 1 月 1 日	本期		2021 年 12 月 31 日	本期计提 减值准备	减值准备 期末余额
		增加	减少			
韶山恒旺电气有限公司	2,000,000.00	-	-	2,000,000.00	-	-
合计	<u>2,000,000.00</u>	≡	≡	<u>2,000,000.00</u>	≡	≡

(续上表)

被投资单位	2020 年 1 月 1 日	本期		2020 年 12 月 31 日	本期计提 减值准备	减值准备 期末余额
		增加	减少			
韶山恒旺电气有限公司	2,000,000.00	-	-	2,000,000.00	-	-
合计	<u>2,000,000.00</u>	≡	≡	<u>2,000,000.00</u>	≡	≡

(2) 对联营企业投资

被投资单位	2022 年 1 月 1 日	本期增减变动				其他综合 收益调整	其他权益变动
		追加投资	减少投资	权益法下确认 的投资损益			
联营企业							
湖南兵器跃进 智能控制有限 公司	946,386.01	-	1,000,000.00	53,613.99	-	-	-
合计	<u>946,386.01</u>	≡	<u>1,000,000.00</u>	<u>53,613.99</u>	≡	≡	≡

(续上表)

被投资单位	本期增减变动			2022 年 9 月 30 日	减值准备 期末余额
	宣告发放现金 股利或利润	计提减值准备	其他		
联营企业					
湖南兵器跃进智能控制有限公 司	-	-	-	-	-
合计	≡	≡	≡	≡	≡

湘潭恒欣实业股份有限公司  
2020年度、2021年度、2022年1至9月财务报表附注  
(除特别说明外,货币单位均为人民币元)

(续上表)

被投资单位	2021年1月1日	本期增减变动				
		追加投资	减少投资	权益法下确认的投资损益	其他综合收益调整	其他权益变动
联营企业						
湖南兵器跃进智能控制有限公司	1,620,334.25	-	-	-673,948.24	-	-
合计	<u>1,620,334.25</u>	≡	≡	<u>-673,948.24</u>	≡	≡

(续上表)

被投资单位	2021年12月31日	本期增减变动			减值准备期末余额
		宣告发放现金股利或利润	计提减值准备	其他	
联营企业					
湖南兵器跃进智能控制有限公司	946,386.01	-	-	-	-
合计	<u>946,386.01</u>	≡	≡	≡	≡

(续上表)

被投资单位	2020年1月1日	本期增减变动				
		追加投资	减少投资	权益法下确认的投资损益	其他综合收益调整	其他权益变动
联营企业						
湖南兵器跃进智能控制有限公司	2,021,735.74	-	-	-401,401.49	-	-
合计	<u>2,021,735.74</u>	≡	≡	<u>-401,401.49</u>	≡	≡

(续上表)

被投资单位	2020年12月31日	本期增减变动			减值准备期末余额
		宣告发放现金股利或利润	计提减值准备	其他	
联营企业					
湖南兵器跃进智能控制有限公司	1,620,334.25	-	-	-	-
合计	<u>1,620,334.25</u>	≡	≡	≡	≡

湘潭恒欣实业股份有限公司  
2020年度、2021年度、2022年1至9月财务报表附注  
(除特别说明外,货币单位均为人民币元)

4、营业收入和营业成本

(1)营业收入和营业成本情况

项目	2022年1至9月		2021年度		2020年度	
	收入	成本	收入	成本	收入	成本
主营业务	138,290,887.94	88,469,106.05	168,931,111.19	111,709,795.84	143,153,095.82	86,180,121.78
其他业务	934,627.35	1,592,222.48	1,333,884.56	2,212,128.93	1,791,823.22	2,433,630.98
合计	<u>139,225,515.29</u>	<u>90,061,328.53</u>	<u>170,264,995.75</u>	<u>113,921,924.77</u>	<u>144,944,919.04</u>	<u>88,613,752.76</u>

5、投资收益

项目	2022年1至9月	2021年度	2020年度
湖南韶山农商行分红	240,000.00	240,000.00	300,000.00
票据贴现息	-536,214.22	-1,086,194.83	-531,619.18
权益法核算的长期股权投资收益	53,613.99	-673,948.24	-401,401.49
债务重组收益	-263,993.72	-123,000.00	-366,920.00
合计	<u>-506,593.95</u>	<u>-1,643,143.07</u>	<u>-999,940.67</u>

十四、补充资料

1、当期非经常性损益明细表

项目	2022年1至9月	2021年度	2020年度
非流动资产处置损益	30,701.22	-7,273.07	-43,000.00
计入当期损益的政府补助(与企业业务密切相关,按照国家统一标准定额或定量享受的政府补助除外)	1,178,724.13	4,332,119.49	2,494,253.50
债务重组损益	-	-	386,320.00
单独进行减值测试的应收款项、合同资产减值准备转回	-	13,111.34	-
除上述各项之外的其他营业外收入和支出	-255,887.41	-125,785.28	-488,855.50
减:所得税影响额	181,662.56	653,227.10	430,396.12
合计	771,875.38	3,558,945.38	1,918,321.88

2、净资产收益率及每股收益

2022年1至9月	加权平均	每股收益	
	净资产收益率	基本每股收益	稀释每股收益
		(元/股)	(元/股)
归属于公司普通股股东的净利润	11.29%	0.29	0.29
扣除非经常性损益后归属于公司普通股股东的净利润	10.79%	0.28	0.28

湘潭恒欣实业股份有限公司  
2020 年度、2021 年度、2022 年 1 至 9 月财务报表附注  
(除特别说明外, 货币单位均为人民币元)

2021 年度	加权平均净资产	每股收益	
	收益率	基本每股收益 (元/股)	稀释每股收益 (元/股)
归属于公司普通股股东的净利润	21.34%	0.71	0.71
扣除非经常性损益后归属于公司普通股股东的净利润	18.12%	0.60	0.60

(续上表)

2020 年度	加权平均净资产	每股收益	
	收益率	基本每股收益 (元/股)	稀释每股收益 (元/股)
归属于公司普通股股东的净利润	19.82%	1.03	1.03
扣除非经常性损益后归属于公司普通股股东的净利润	17.98%	0.94	0.94

十五、本报告业经公司董事会于 2023 年 2 月 16 日批准报出。






注册会计师工作单位变更事项登记  
Registration of the Change of Working Unit by a CPA

同意调出  
Agree the holder to be transferred from

大信会计师事务所  
(特殊普通合伙) 北京分所



同意调入  
Agree the holder to be transferred to

上海



姓名 Full name	翟萍萍
性别 Sex	女
出生日期 Date of birth	1987-09-03
工作单位 Working unit	大信会计师事务所 特殊普通合伙
身份证号码 Identity card No.	430703198709037441



年度检验登记  
Annual Renewal Registration

本证书经检验合格，继续有效一年。  
This certificate is valid for another year after this renewal.



翟萍萍的年检二维码

证书编号: 110101410285  
No. of Certificate

批准注册协会: 上海市注册会计师协会  
Authorized Institute of CPAs

发证日期: 2010年12月1日  
Date of Issuance

本复印件已审核与原件一致



注册会计师工作单位变更事项登记  
Registration of the Change of Working Unit by a CPA

同意调出  
Agree the holder to be transferred from

大信会计师  
长沙分所  
转出协会盖章  
Stamp of the transfer-out Institute of CPAs  
2022年10月13日

同意调入  
Agree the holder to be transferred to


上会会计师  
湖南分所  
转入协会盖章  
Stamp of the transfer-in Institute of CPAs  
2022年10月13日

姓名 Full name	王俊
性别 Sex	男
出生日期 Date of birth	1987-08-14
工作单位 Working unit	大信会计师事务所(特殊普通合伙)长沙分所
身份证号码 Identity card No.	340223198708144633



年度检验登记  
Annual Renewal Registration

本证书经检验合格，继续有效一年  
This certificate is valid for another year after this renewal.



证书编号: 110101411004  
No. of Certificate

批准注册协会: 湖南省注册会计师协会  
Authorized Institute of 湖南省注册会计师协会

发证日期: 2021年10月27日  
Date of issuance

本复印件已审核与原件一致



证书序号: 0001116

# 说明

- 1、《会计师事务所执业证书》是证明持有人经财政部门依法审批，准予执行注册会计师法定业务的凭证。
- 2、《会计师事务所执业证书》记载事项发生变动的，应当向财政部门申请换发。
- 3、《会计师事务所执业证书》不得伪造、涂改、出租、出借、转让。
- 4、会计师事务所终止或执业许可注销的，应当向财政部门交回《会计师事务所执业证书》。



二〇一七年十二月十八日

中华人民共和国财政部制

# 会计师事务所 执业证书

名称: 上海会计师事务所(特殊普通合伙)

负责人: 张晓荣

注册会计师:

经营场所: 上海市静安区威海路755号25层

组织形式: 特殊普通合伙制

执业证书编号: 310000098

批准执业文号: 沪财会[98]160号(转制批文 沪财会[2013]71号)

批准执业日期: 1998年12月28日(转制日期 2013年12月11日)

本复印件经审核后与原件一致





证书序号: 000362

# 会计师事务所 证券、期货相关业务许可证

经财政部、中国证券监督管理委员会审查, 批准  
上会会计师事务所(特殊普通合伙) 执行证券、期货相关业务。

首席合伙人: 张晓荣

证书号: 32

发证时间: 二〇一二年十二月二日

证书有效期至: 二〇一三年十二月二日



本复印件已审核与原件一致







# 营业执照

统一社会信用代码

91310106086242261L

证照编号: 06000000202211240118

(副本)

市场主体登记注册信息查询系统  
扫描市场主体登记注册信息查询系统二维码，即可便捷查询市场主体登记注册信息，了解更多应用服务。



名称 上海会计师事务所 (特殊普通合伙)

出资额 人民币2910.0000万元整

类型 特殊普通合伙企业

成立日期 2013年12月27日

执行事务合伙人 张健, 张晓荣, 耿磊, 巢序, 沈佳云, 朱清滨, 杨澄

主要经营场所 上海市静安区威海路755号25层

经营范围

审查企业会计报表，出具审计报告，验证企业资本，出具验资报告；办理企业合并、分立、清算事宜中的审计业务，出具有关报告；基本建设年度财务决算审计；代理记账；会计咨询、税务咨询、管理咨询、会计培训；法律、法规规定的其他业务。  
【依法须经批准的项目，经相关部门批准后方可开展经营活动】



登记机关

2022年11月24日

本复印件已审核与原件一致