

长城收益宝货币市场基金 2023 年第 2 季度报告

2023 年 6 月 30 日

基金管理人：长城基金管理有限公司

基金托管人：中国建设银行股份有限公司

报告送出日期：2023 年 07 月 20 日

§ 1 重要提示

本基金管理人的董事会及董事保证本报告所载资料不存在虚假记载、误导性陈述或重大遗漏，并对其内容的真实性、准确性和完整性承担个别及连带责任。

本基金托管人中国建设银行股份有限公司根据本基金合同规定，于 2023 年 07 月 18 日复核了本报告中的财务指标、净值表现和投资组合报告等内容，保证复核内容不存在虚假记载、误导性陈述或者重大遗漏。

本基金管理人承诺以诚实信用、勤勉尽责的原则管理和运用基金资产，但不保证基金一定盈利。

基金的过往业绩并不代表其未来表现。投资有风险，投资者在作出投资决策前应仔细阅读本基金的招募说明书。

本报告中财务资料未经审计。

本报告期自 2023 年 04 月 01 日起至 2023 年 06 月 30 日止。

§ 2 基金产品概况

基金简称	长城收益宝货币
基金主代码	004972
基金运作方式	契约型开放式
基金合同生效日	2017 年 9 月 6 日
报告期末基金份额总额	88,791,575,257.45 份
投资目标	在控制投资组合风险，保持流动性的前提下，力争为投资人提供稳定的收益。
投资策略	<p>1、一级资产配置策略 根据宏观经济研究（利率水平、CPI 指标、GDP 增长率、货币供应量、可比币种利率水平、主要币种汇率水平等），分析市场趋势和政府政策变化，决定基金投资组合的平均剩余期限。</p> <p>2、二级资产配置策略 根据不同类别资产的剩余期限结构、流动性指标（二级市场存量、二级市场交易量、交易场所等）、收益率水平（约定收益、到期收益率、票面利率、付息方式、利息税务条款、附加期权价值、类别资产收益率差异等）、市场偏好等决定不同类别资产的配置比例。</p> <p>3、三级资产配置策略 根据明细资产的剩余期限、信用等级、流动性指标，确定构建基金投资组合的投资品种。根据对个券收益率水平、剩余期限、流动性状况的权衡，参照收益目标确定个券投资品种与投资数量。</p>
业绩比较基准	同期中国人民银行公布的七天通知存款利率(税后)
风险收益特征	本基金为货币市场基金，其长期平均风险和预期收益率低

	于股票型基金、混合型基金和债券型基金。		
基金管理人	长城基金管理有限公司		
基金托管人	中国建设银行股份有限公司		
下属分级基金的基金简称	长城收益宝货币 A	长城收益宝货币 B	长城收益宝货币 C
下属分级基金的交易代码	004972	004973	016778
报告期末下属分级基金的份额总额	52,715,686,881.80 份	22,751,658,039.88 份	13,324,230,335.77 份

§ 3 主要财务指标和基金净值表现

3.1 主要财务指标

单位：人民币元

主要财务指标	报告期（2023 年 4 月 1 日-2023 年 6 月 30 日）		
	长城收益宝货币 A	长城收益宝货币 B	长城收益宝货币 C
1. 本期已实现收益	290,990,495.56	126,440,682.98	79,430,991.41
2. 本期利润	290,990,495.56	126,440,682.98	79,430,991.41
3. 期末基金资产净值	52,715,686,881.80	22,751,658,039.88	13,324,230,335.77

注：本期已实现收益指基金本期利息收入、投资收益、其他收入（不含公允价值变动收益）扣除相关费用后的余额。本期利润为本期已实现收益加上本期公允价值变动收益，由于本基金采用实际利率法计算账面价值并用影子定价和偏离度加以控制的模式核算，因此，公允价值变动收益为零，本期已实现收益和本期利润的金额相等。

3.2 基金净值表现

3.2.1 基金份额净值收益率及其与同期业绩比较基准收益率的比较

长城收益宝货币 A

阶段	净值收益率 ①	净值收益率 标准差②	业绩比较基 准收益率③	业绩比较基 准收益率标 准差④	①—③	②—④
过去三个月	0.5271%	0.0003%	0.3366%	0.0000%	0.1905%	0.0003%
过去六个月	1.1005%	0.0005%	0.6695%	0.0000%	0.4310%	0.0005%
过去一年	2.0867%	0.0006%	1.3500%	0.0000%	0.7367%	0.0006%
过去三年	7.3253%	0.0010%	4.0500%	0.0000%	3.2753%	0.0010%
过去五年	14.1289%	0.0021%	6.7537%	0.0000%	7.3752%	0.0021%
自基金合同 生效起至今	18.3291%	0.0027%	7.8559%	0.0000%	10.4732%	0.0027%

长城收益宝货币 B

阶段	净值收益率 ①	净值收益率 标准差②	业绩比较基 准收益率③	业绩比较基 准收益率标 准差④	①—③	②—④
过去三个月	0.5865%	0.0003%	0.3366%	0.0000%	0.2499%	0.0003%

过去六个月	1.1873%	0.0003%	0.6695%	0.0000%	0.5178%	0.0003%
过去一年	2.2599%	0.0006%	1.3500%	0.0000%	0.9099%	0.0006%
过去三年	8.0236%	0.0010%	4.0500%	0.0000%	3.9736%	0.0010%
过去五年	15.4240%	0.0021%	6.7537%	0.0000%	8.6703%	0.0021%
自基金合同生效起至今	19.9043%	0.0027%	7.8559%	0.0000%	12.0484%	0.0027%

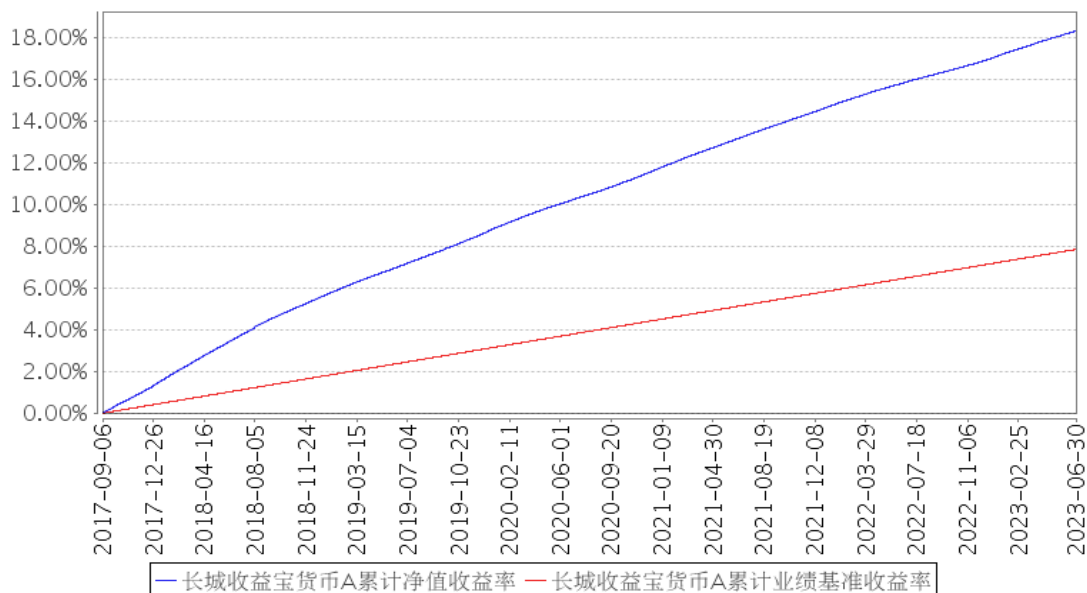
长城收益宝货币 C

阶段	净值收益率 ①	净值收益率 标准差②	业绩比较基 准收益率③	业绩比较基 准收益率标 准差④	①-③	②-④
过去三个月	0.5865%	0.0003%	0.3366%	0.0000%	0.2499%	0.0003%
过去六个月	1.1873%	0.0003%	0.6695%	0.0000%	0.5178%	0.0003%
过去一年	-	-	-	-	-	-
过去三年	-	-	-	-	-	-
过去五年	-	-	-	-	-	-
自基金合同生效起至今	1.7321%	0.0007%	1.0171%	0.0000%	0.7150%	0.0007%

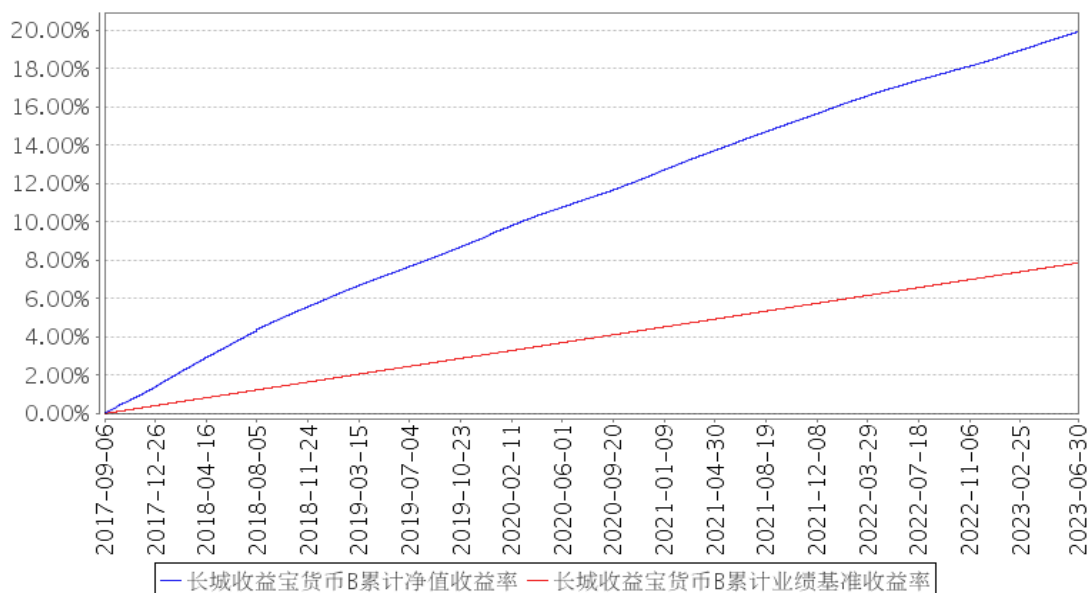
注：本基金收益分配按日结转份额。

3.2.2 自基金合同生效以来基金累计净值收益率变动及其与同期业绩比较基准收益率变动的比较

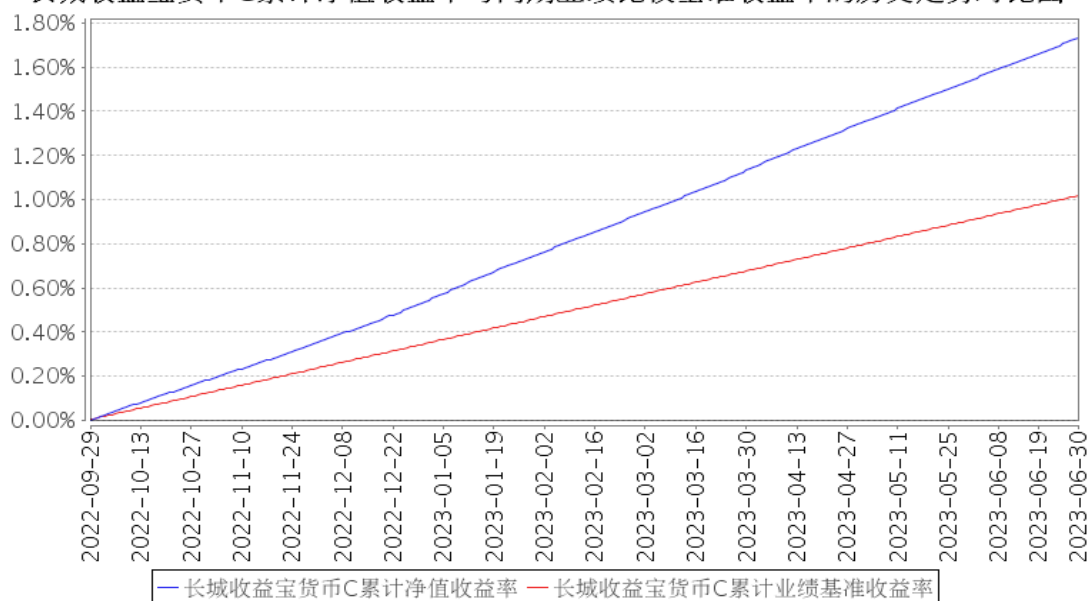
长城收益宝货币A累计净值收益率与同期业绩比较基准收益率的历史走势对比图



长城收益宝货币B累计净值收益率与同期业绩比较基准收益率的历史走势对比图



长城收益宝货币C累计净值收益率与同期业绩比较基准收益率的历史走势对比图



注：①本基金投资于法律法规及监管机构允许投资的金融工具，包括现金、期限在一年以内(含一年)的银行存款、债券回购、中央银行票据、同业存单，剩余期限在 397 天以内(含 397 天)的债券、非金融企业债务融资工具、资产支持证券以及中国证监会、中国人民银行认可的其他具有良好流动性的货币市场工具。

②本基金的建仓期为自基金合同生效之日起六个月内，建仓期满时，各项资产配置比例符合基金合同约定。

§ 4 管理人报告

4.1 基金经理（或基金经理小组）简介

姓名	职务	任本基金的基金经理期限		证券从业年限	说明
		任职日期	离任日期		
邹德立	公司总经理助理、现金管理部总经理、本基金的基金经理	2017 年 9 月 6 日	-	14 年	男，中国籍，硕士。2005 年 7 月-2009 年 3 月曾就职于深圳农村商业银行总行资金部。2009 年 3 月加入长城基金管理有限公司，历任运行保障部债券交易员、固定收益部研究员、固定收益部副总经理、固定收益投资部总经理，现任公司总经理助理、现金管理部总经理兼基金经理。自 2011 年 10 月至今任“长城货币市场证券投资基金”基金经理，自 2014 年 6 月至今任“长城工资宝货币市场基金”基金经理，自 2017 年 9 月至今任“长城收益宝货币市场基金”基金经理，自 2019 年 8 月至今任“长城短债债券型证券投资基金”基金经理，自 2022 年 8 月至今任“长城鑫享 90 天滚动持有中短债债券型证券投资基金”基金经理，自 2022 年 11 月至今任“长城中证同业存单 AAA 指数 7 天持有期证券投资基金”基金经理，自 2023 年 2 月至今任“长城鑫利 30 天滚动持有中短债债券型证券投资基金”基金经理。

注：①上述任职日期、离任日期根据公司做出决定的任免日期填写。

②证券从业年限的计算方式遵从从业人员的相关规定。

4.2 报告期内本基金运作遵规守信情况说明

本报告期内，本基金管理人严格遵守了《证券投资基金法》、基金合同和其他有关法律法规的规定，以诚实信用、勤勉尽责的原则管理和运用基金资产，在控制和防范风险的前提下，为基金份额持有人谋求最大的利益，未出现投资违反法律法规、基金合同约定和相关规定的情况，无因公司未勤勉尽责或操作不当而导致基金财产损失的情况，不存在损害基金份额持有人利益的行为。

4.3 公平交易专项说明

4.3.1 公平交易制度的执行情况

报告期内，本基金管理人严格执行了相关法律法规和公司制度的规定，不同投资者的利益得到了公平对待。

本基金管理人严格控制不同投资组合之间的同日反向交易，对同向交易的价差进行事后分析，并对基金经理兼任投资经理的组合执行更长周期的交易价差分析，定期出具公平交易稽核报告。

本报告期报告认为，本基金管理人旗下投资组合的同向交易价差均在合理范围内，结果符合相关

政策法规和公司制度的规定。

4.3.2 异常交易行为的专项说明

报告期内未发现本基金存在异常交易行为，没有出现基金参与的交易所公开竞价同日反向交易成交较少的单边交易量超过该证券当日成交量的 5% 的现象。

4.4 报告期内基金的投资策略和运作分析

经济方面，海外美国 2023 年一季度 GDP 环比折年率终值 2%，大幅高于此前预测的 1.3%，较强劲的经济增长意味着美联储有足够的空间继续加息。但全球贸易紧张局势、地缘政治军事冲突等因素可能影响未来的全球 GDP 增长。欧洲经济增长乏力，通胀居高不下。国内，二季度中国经济增长动能不强，建筑业受地产拖累较大，服务业复苏斜率放缓，制造业产需回温程度有限，就业压力加大，进出口放缓，消费降级。国内经济增长同比较高但环比减弱，宏观政策还有必要进一步加码。

货币政策方面，今年二季度央行执行持续的降准降息和结构性货币政策工具。在货币政策委员会第二次会议上，对经济的展望中强调了“贸易投资放缓”；增加了对于内需的表述，表明“内生动力还不强，需求驱动仍不足”，由“着力支持扩大内需”改为“切实支持扩大内需，改善消费环境，促进经济良性循环”；政策在总量层面上增加了“要克服困难、乘势而上，加大宏观政策调控力度”表述；对结构性货币政策工具表明了“保持再贷款再贴现工具的稳定性”，进一步加大对“三农”、小微和民营企业金融支持力度。综合分析预测降准降息趋势尚在。

资金面总体宽松，二季度隔夜和 7 天银行间回购明显下行但半年末有所抬升。债券方面，二季度收益率全面下行，仅在半年末有所反弹，资产荒延续。

回顾本基金的二季度操作，我们安全地应对了半年末的流动性大幅波动，并在收益率高点加大了同业存款和银行存单的投资，季末保持中高组合久期。预计 2023 年三季度债券收益率平衡震荡的概率偏大。本基金将继续根据经济基本面及政策面的变化寻找配置时点，把握流动性、收益性和风险性三者的平衡。

4.5 报告期内基金的业绩表现

本报告期末长城收益宝货币 A 基金份额净值收益率为 0.5271%；长城收益宝货币 B 基金份额净值收益率为 0.5865%；长城收益宝货币 C 基金份额净值收益率为 0.5865%，同期业绩比较基准收益率为 0.3366%。

4.6 报告期内基金持有人数或基金资产净值预警说明

本报告期内，本基金无需要说明的情况。

§ 5 投资组合报告

5.1 报告期末基金资产组合情况

序号	项目	金额（元）	占基金总资产的比例（%）
1	固定收益投资	52,432,467,083.61	55.98
	其中：债券	52,432,467,083.61	55.98
	资产支持证 券	-	-
2	买入返售金融资产	19,275,025,081.92	20.58
	其中：买断式回购的 买入返售金融资产	-	-
3	银行存款和结算备 付金合计	21,684,604,750.84	23.15
4	其他资产	265,149,506.18	0.28
5	合计	93,657,246,422.55	100.00

5.2 报告期债券回购融资情况

序号	项目	占基金资产净值的比例（%）	
1	报告期内债券回购融资余额	2.55	
	其中：买断式回购融资	-	
序号	项目	金额（元）	占基金资产净值 的比例（%）
2	报告期末债券回购融资余额	4,831,018,854.22	5.44
	其中：买断式回购融资	-	-

注：报告期内债券回购融资余额占基金资产净值的比例为报告期内每个交易日融资余额占资产净值比例的简单平均值。

债券正回购的资金余额超过基金资产净值的 20% 的说明

注：无。

5.3 基金投资组合平均剩余期限

5.3.1 投资组合平均剩余期限基本情况

项目	天数
报告期末投资组合平均剩余期限	117
报告期内投资组合平均剩余期限最高值	118
报告期内投资组合平均剩余期限最低值	104

报告期内投资组合平均剩余期限超过 120 天情况说明

注：无。

5.3.2 报告期末投资组合平均剩余期限分布比例

序号	平均剩余期限	各期限资产占基金资产净	各期限负债占基金资产净
----	--------	-------------	-------------

		值的比例 (%)	值的比例 (%)
1	30 天以内	30.55	5.44
	其中：剩余存续期超过 397 天的浮动利率债	-	-
2	30 天（含）—60 天	10.31	-
	其中：剩余存续期超过 397 天的浮动利率债	-	-
3	60 天（含）—90 天	8.27	-
	其中：剩余存续期超过 397 天的浮动利率债	-	-
4	90 天（含）—120 天	6.02	-
	其中：剩余存续期超过 397 天的浮动利率债	-	-
5	120 天（含）—397 天（含）	49.62	-
	其中：剩余存续期超过 397 天的浮动利率债	-	-
	合计	104.77	5.44

5.4 报告期内投资组合平均剩余存续期超过 240 天情况说明

注：无。

5.5 报告期末按债券品种分类的债券投资组合

序号	债券品种	摊余成本（元）	占基金资产净值比例 (%)
1	国家债券	1,527,987,124.65	1.72
2	央行票据	-	-
3	金融债券	3,347,020,440.32	3.77
	其中：政策性金融债	3,347,020,440.32	3.77
4	企业债券	-	-
5	企业短期融资券	9,605,556,054.40	10.82
6	中期票据	-	-
7	同业存单	37,951,903,464.24	42.74
8	其他	-	-
9	合计	52,432,467,083.61	59.05
10	剩余存续期超过 397 天的浮动利率债券	-	-

5.6 报告期末按摊余成本占基金资产净值比例大小排名的前十名债券投资明细

序号	债券代码	债券名称	债券数量（张）	摊余成本（元）	占基金资产净值比例 (%)
1	200407	20 农发 07	11,900,000	1,223,609,880.64	1.38
2	112315256	23 民生银行 CD256	12,000,000	1,181,222,805.46	1.33
3	112390539	23 广东南海农商行 CD008	10,000,000	998,904,516.64	1.12
4	112316055	23 上海银行 CD055	10,000,000	991,204,011.01	1.12

5	112398936	23 广西北部湾 银行 CD176	10,000,000	990,853,528.68	1.12
6	239922	23 贴现国债 22	8,800,000	879,318,539.26	0.99
7	112398996	23 赣州银行 CD139	8,000,000	787,159,969.50	0.89
8	112398695	23 贵州银行 CD037	7,200,000	703,702,325.21	0.79
9	112303052	23 农业银行 CD052	7,000,000	699,488,411.64	0.79
10	112315259	23 民生银行 CD259	7,000,000	697,124,534.34	0.79

5.7 “影子定价”与“摊余成本法”确定的基金资产净值的偏离

项目	偏离情况
报告期内偏离度的绝对值在 0.25（含）-0.5%间的次数	0
报告期内偏离度的最高值	0.1039%
报告期内偏离度的最低值	0.0259%
报告期内每个工作日偏离度的绝对值的简单平均值	0.0625%

报告期内负偏离度的绝对值达到 0.25%情况说明

注：无。

报告期内正偏离度的绝对值达到 0.5%情况说明

注：无。

5.8 报告期末按摊余成本占基金资产净值比例大小排名的前十名资产支持证券投资 明细

注：无。

5.9 投资组合报告附注

5.9.1 基金计价方法说明

本基金按照实际利率法计算金融资产的账面价值，并使用影子定价和偏离度加以控制。

5.9.2 本基金投资的前十名证券的发行主体本期是否出现被监管部门立案调查，或在报告编制日前一年内受到公开谴责、处罚的情形

本报告期本基金投资的前十名证券除民生银行、广东南海农村商业银行和农业银行发行主体外，其他证券的发行主体未出现被监管部门立案调查、或在报告编制日前一年内受到公开谴责、处罚的情形。

根据中国银行保险监督管理委员会（简称银保监会）公布的行政处罚信息公开表：

中国民生银行股份有限公司（简称民生银行）因小微企业贷款风险分类不准确等案由，于 2023 年 2 月 16 日被中国银保监会处以罚款。

根据佛山银保监分局公布的行政处罚信息公开表：

广东南海农村商业银行股份有限公司（简称广东南海农村商业银行）因贷款业务严重违反审慎经营规则案由，于 2023 年 2 月 27 日被河北银保监局处以罚款。

根据中国银行保险监督管理委员会（简称银保监会）公布的行政处罚信息公开表：

中国农业银行股份有限公司（简称农业银行）因作为托管机构，存在未及时发现理财产品投资集中度超标情况等案由，于 2022 年 9 月 30 日被中国银保监会处以罚款。

以上发行主体涉及证券的投资已执行内部严格的投资决策流程，符合法律法规和公司制度的规定。

5.9.3 其他资产构成

序号	名称	金额（元）
1	存出保证金	-
2	应收证券清算款	-
3	应收利息	-
4	应收申购款	265,149,506.18
5	其他应收款	-
6	其他	-
7	合计	265,149,506.18

5.9.4 投资组合报告附注的其他文字描述部分

由于四舍五入的原因，分项之和与合计项之间可能存在尾差。

§ 6 开放式基金份额变动

单位：份

项目	长城收益宝货币 A	长城收益宝货币 B	长城收益宝货币 C
报告期初基金份额总额	60,234,133,674.68	19,247,358,113.03	13,249,717,971.13
报告期间基金总申购份额	13,267,789,042.62	7,731,286,154.80	8,996,902,392.28
报告期间基金总赎回份额	20,786,235,835.50	4,226,986,227.95	8,922,390,027.64
报告期末基金份额总额	52,715,686,881.80	22,751,658,039.88	13,324,230,335.77

§ 7 基金管理人运用固有资金投资本基金交易明细

注：本报告期本基金管理人未运用固有资金投资本基金。

§ 8 影响投资者决策的其他重要信息

8.1 报告期内单一投资者持有基金份额比例达到或超过 20%的情况

注：本报告期内无单一投资者持有基金份额比例达到或超过 20%的情况。

8.2 影响投资者决策的其他重要信息

注：无。

§ 9 备查文件目录

9.1 备查文件目录

- (一) 中国证监会准予长城收益宝货币市场基金注册的文件
- (二) 《长城收益宝货币市场基金基金合同》
- (三) 《长城收益宝货币市场基金招募说明书》
- (四) 《长城收益宝货币市场基金托管协议》
- (五) 基金管理人业务资格批件、营业执照
- (六) 基金托管人业务资格批件、营业执照
- (七) 中国证监会规定的其他文件

9.2 存放地点

基金管理人及基金托管人住所

9.3 查阅方式

投资者可在办公时间亲临上述存放地点免费查阅，如有疑问，可向本基金管理人长城基金管理有限公司咨询。

咨询电话：0755-29279188

客户服务电话：400-8868-666

网站：www.ccfund.com.cn