

# 浦银安盛红利精选混合型证券投资基金

## 基金产品资料概要更新

编制日期：2023年7月31日

送出日期：2023年8月1日

本概要提供本基金的重要信息，是招募说明书的一部分。

作出投资决定前，请阅读完整的招募说明书等销售文件。

### 一、产品概况

基金简称	浦银安盛红利精选混合	基金代码	519115
下属基金简称	浦银安盛红利精选混合 A	下属基金交易代码	519115
下属基金简称	浦银安盛红利精选混合 C	下属基金交易代码	014029
基金管理人	浦银安盛基金管理有限公司	基金托管人	中国工商银行股份有限公司
基金合同生效日	2009年12月03日	上市交易所及上市日期	-
基金类型	混合型	交易币种	人民币
运作方式	普通开放式	开放频率	每个开放日
基金经理	杨富麟	开始担任本基金基金经理的日期	2021年7月26日
		证券从业日期	2015年12月14日

注：自2021年11月5日起，本基金增加C类份额。

### 二、基金投资与净值表现

#### (一) 投资目标与投资策略

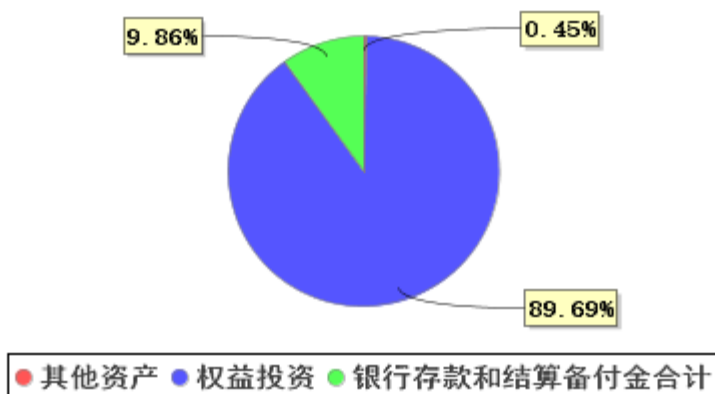
请投资者阅读《招募说明书》第九章了解详细情况

投资目标	本基金在严格执行投资风险管理的的前提下，通过投资于盈利能力较高、分红稳定或分红潜力大的上市公司和国内依法公开发行上市的各种债券，力争为投资者提供稳定的当期收益和长期的资本增值。
投资范围	本基金投资范围为具有良好流动性的金融工具，包括国内依法发行上市的股票、存托凭证、债券、货币市场工具、权证、资产支持证券以及法律法规或中国证监会允许基金投资的其他金融工具。 本基金的投资组合比例为：股票资产占基金资产的比例为60%-95%；债券、货币市场工具、权证、资产支持证券以及法律法规或中国证监会允许基金投资的其他证券品种占基金资产的5%-40%，其中现金或到期日在一年以内的政府债券不低于基金资产净值的5%，其中现金不包括结算备付金、存出保证金、应收申购款等。投资于权证的比例范围占基金资产净值的0%-3%。 本基金投资于资产支持证券的比例遵从法律法规及监管机构的规定。 本基金将通过定性与定量的方法筛选出基本面健康的、盈利能力较高、分红稳定或分红潜力大的快速及长期稳定增长的上市公司作为本基金的核心投资目标，其投资比例不得低于股票资产的80%。

<b>主要投资策略</b>	<p>本基金坚持关注稳健收益、长期价值的投资理念，根据宏观经济周期性波动规律，动态把握不同资产类别的投资价值、投资时机以及其风险收益特征的相对变化，进行股票、固定收益证券和现金等大类资产的合理配置，在资产动态配置过程中始终坚持以风险预算理念进行合理控制，在严格控制投资风险的基础上追求基金资产的长期持续稳定增长。</p> <p>本基金所指的红利型股票是基本面健康的、盈利能力较高、分红稳定或分红潜力大的快速及长期稳定增长的上市公司。本基金将采取基础库初选、核心库精选个股的策略，对拟投资的红利型上市公司加以甄别。</p>
<b>业绩比较基准</b>	<p>中证红利指数×75%+中证全债指数×25%</p>
<b>风险收益特征</b>	<p>本基金为混合型基金产品，基金资产整体的预期收益和预期风险均较高，属于较高风险、较高收益的基金品种。本基金力争在科学的风险管理的前提下，谋求实现基金财产的安全和增值。</p>

## (二) 投资组合资产配置图表/区域配置图表

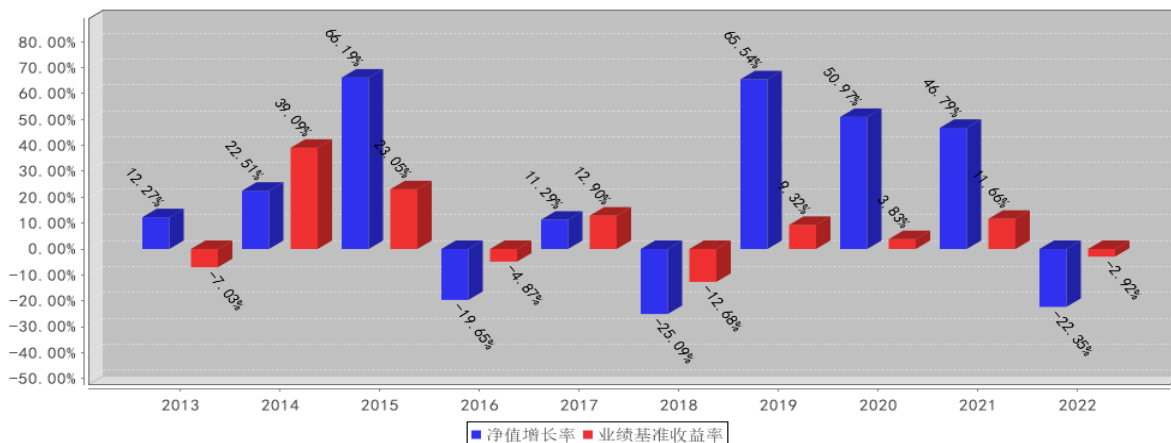
投资组合资产配置图表(2023年3月31日)



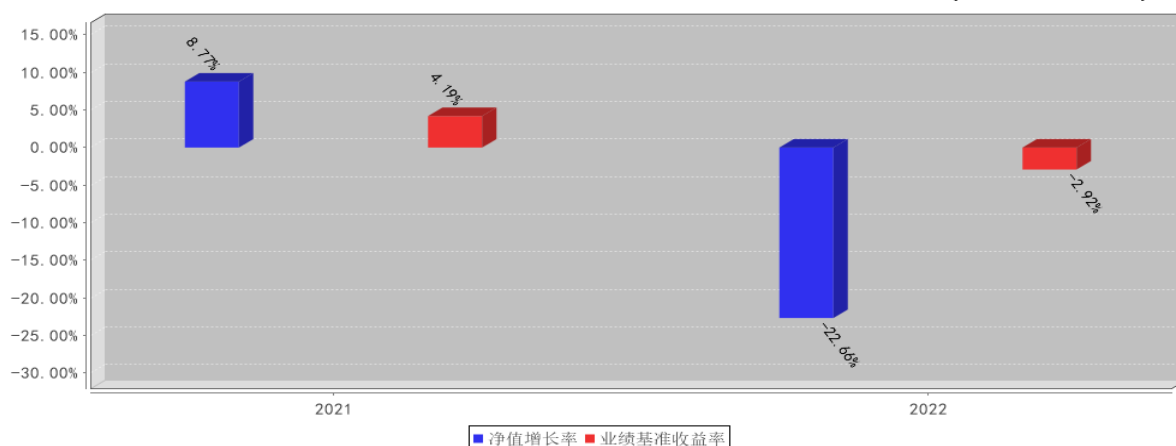
注:由于四舍五入原因,上述各类资产市值占资产比例的分项之和与合计可能存在尾差。

## (三) 自基金合同生效以来/最近十年(孰短)基金每年的净值增长率及与同期业绩比较基准的比较图

浦银安盛红利精选混合A基金每年净值增长率与同期业绩比较基准收益率的对比图(2022年12月31日)



浦银安盛红利精选混合C基金每年净值增长率与同期业绩比较基准收益率的对比图(2022年12月31日)



注:1. 业绩表现截止日期 2022 年 12 月 31 日。基金过往业绩不代表未来表现。

2. 自 2021 年 11 月 5 日起, 本基金增加 C 类份额, 当年非完整自然年度, 按实际存续期计算。

### 三、投资本基金涉及的费用

#### (一) 基金销售相关费用

以下费用在认购/申购/赎回基金过程中收取:

##### 浦银安盛红利精选混合 A

费用类型	份额 (S) 或金额 (M) /持有期限 (N)	收费方式/费率
申购费 (前收费)	M < 100 万元	1.5%
	100 万元 ≤ M < 500 万元	1.0%
	500 万元 ≤ M < 1,000 万元	0.3%
	M ≥ 1,000 万元	1,000 元/笔
赎回费	N < 7 天	1.5%
	7 天 ≤ N < 1 年	0.5%
	1 年 ≤ N < 2 年	0.25%
	N ≥ 2 年	0%

##### 浦银安盛红利精选混合 C

费用类型	份额 (S) 或金额 (M) /持有期限 (N)	收费方式/费率
赎回费	N < 7 天	1.5%
	7 天 ≤ N < 30 天	0.5%
	N ≥ 30 天	0%

#### (二) 基金运作相关费用

以下费用将从基金资产中扣除:

费用类别	收费方式/年费率	
管理费	1.2%	
托管费	0.2%	
销售服务费	浦银安盛红利精选混合 C	0.4%

其他费用	会计师费、律师费等
------	-----------

注:本基金交易证券等产生的费用和税负,按实际发生额从基金资产扣除。

#### 四、风险揭示与重要提示

##### (一) 风险揭示

本基金不提供任何保证。投资者可能损失投资本金。

投资有风险,投资者购买基金时应认真阅读本基金的《招募说明书》等销售文件。

本基金投资于证券市场,基金净值会因为证券市场波动等因素产生波动,投资者在投资本基金前,需充分了解本基金的产品特性,并承担基金投资中出现的各类风险,包括:因政治、经济、社会等环境因素对证券价格产生影响而形成的系统性风险,个别证券特有的非系统性风险,由于基金份额持有人连续大量赎回基金产生的流动性风险,基金管理人在基金管理实施过程中产生的基金管理风险,本基金的特定风险等等。

1、本基金特有风险如下:

1.1 本基金在类别资产配置中会由于受到市场环境、公司治理、制度建设等因素的不同影响,导致资产配置偏离最优化,这可能为基金投资绩效带来风险。本基金在股票投资过程中坚持价值投资的投资理念,运用公司内部 FFM 模型对上市公司进行基本面的分析和估值。然而,宏观经济、行业生命周期和模型参数的估计等将给基金在个股投资决策中带来一定的不确定性,因而存在个股选择的风险。本基金在固定收益品种投资过程中,由于利率变动受到众多因素的影响,基于预期的利率变动而采取的债券投资策略也面临一定的个券选择风险。

1.2 本基金投资科创板股票风险,主要存在以下几个方面:

(1) 市场风险 (2) 流动性风险 (3) 信用风险 (4) 集中度风险 (5) 系统性风险 (6) 政策风险

1.3 存托凭证投资风险

2、开放式基金共有的风险如管理风险、流动性风险和其他风险。

3、本基金法律文件风险收益特征表述与销售机构基金风险评价可能不一致的风险。

##### (二) 重要提示

中国证监会对本基金募集的核准,并不表明其对本基金的价值和收益作出实质性判断或保证,也不表明投资于本基金没有风险。

基金管理人依照恪尽职守、诚实信用、谨慎勤勉的原则管理和运用基金财产,但不保证基金一定盈利,也不保证最低收益。

基金投资者自依基金合同取得基金份额,即成为基金份额持有人和基金合同的当事人。

基金产品资料概要信息发生重大变更的,基金管理人将在三个工作日内更新,其他信息发生变更的,基金管理人每年更新一次。因此,本文件内容相比基金的实际情况可能存在一定的滞后,如需及时、准确获取基金的相关信息,敬请同时关注基金管理人发布的相关临时公告等。

因《基金合同》而产生的或与《基金合同》有关的一切争议,如经友好协商未能解决的,应提交中国国际经济贸易仲裁委员会根据该会当时有效的仲裁规则进行仲裁,仲裁地点为北京,仲裁裁决是终局性的并对各方当事人具有约束力。

#### 五、其他资料查询方式

以下资料详见本基金管理人网站 网址[[www.py-axa.com](http://www.py-axa.com)]

客服电话:400-8828-999 或 (021) 33079999

《浦银安盛红利精选混合型证券投资基金基金合同》、《浦银安盛红利精选混合型证券投资基金托管协议》、《浦银安盛红利精选混合型证券投资基金招募说明书》

定期报告,包括基金季度报告、中期报告和年度报告

基金份额净值

基金销售机构及联系方式

其他重要资料

## 六、其他情况说明

无