

香港交易及結算所有限公司及香港聯合交易所有限公司對本公告的內容概不負責，對其準確性或完整性亦不發表任何聲明，並明確表示，概不對因本公告全部或任何部份內容而產生或因倚賴該等內容而引致的任何損失承擔任何責任。



Victory Securities (Holdings) Company Limited

勝利證券(控股)有限公司

(於開曼群島註冊成立的有限公司)

(股份代號：8540)

**截至2023年6月30日止六個月
中期業績公告**

勝利證券(控股)有限公司(「本公司」)之董事(「董事」)會(「董事會」)欣然宣佈本公司及其附屬公司截至2023年6月30日止六個月之未經審計業績。本公告列載本公司2023年中期報告全文，乃符合香港聯合交易所有限公司GEM證券上市規則(「GEM上市規則」)中有關中期業績初步公告附載的資料之要求。本公司將於適當時候發送2023年中期報告的印刷版本予本公司股東。

承董事會命
勝利證券(控股)有限公司
主席
陳英傑

香港，2023年8月3日

於本公告日期，董事會成員包括三名執行董事高鵬女士、趙子良先生及陳沛泉先生；一名非執行董事陳英傑先生(主席)；以及三名獨立非執行董事英永鎬先生、廖俊寧先生及甄嘉勝醫生。

本公告的資料乃遵照GEM上市規則而刊載，旨在提供有關本公司的資料，董事願就本公告的資料共同及個別地承擔全部責任。董事在作出一切合理查詢後，確認就其所知及所信，本公告所載資料在各重要方面均屬準確完備，沒有誤導或欺詐成分，且並無遺漏任何事項，足以令致本公告或其所載任何陳述產生誤導。

本公告將於聯交所網站(www.hkexnews.com)之「最新公司公告」(由刊發日期起計最少保存七天)及本公司之網站(www.victorysec.com.hk)內刊發。

香港聯合交易所有限公司(「聯交所」)GEM的特色

GEM之定位，乃為中小型公司提供一個上市的市場，此等公司相比起其他在聯交所上市的公司帶有較高投資風險。有意投資者應了解投資於該等公司的潛在風險，並應經過審慎周詳的考慮後方作出投資決定。

由於**GEM**上市公司普遍為中小型公司，在**GEM**買賣的證券可能會較於聯交所主板買賣之證券承受較大的市場波動風險，同時無法保證在**GEM**買賣的證券會有高流通量的市場。

香港交易及結算有限公司及聯交所對本報告之內容概不負責，對其準確性或完整性亦不發表任何聲明，並明確表示概不就因本報告全部或任何部分內容而產生或因依賴該等內容而引致之任何損失承擔任何責任。

本報告乃遵照聯交所**GEM**證券上市規則(「**GEM**上市規則」)而刊載，旨在提供有關勝利證券(控股)有限公司(「**本公司**」)的資料。本公司的董事(「**董事**」)願就本報告的資料共同及個別地承擔全部責任。董事經作出一切合理查詢後，確認就彼等所知及所信，(i)本報告所載資料在各重要方面均屬準確及完整，且無誤導或欺詐成份，及(ii)本報告並無遺漏其他事項致使本報告或其所載任何陳述產生誤導。

目錄

	頁次
公司資料	3
財務摘要	4
中期簡明綜合損益表	5
中期簡明綜合全面收益表	6
中期簡明綜合財務狀況表	7
中期簡明綜合權益變動表	9
中期簡明綜合現金流量表	11
中期簡明綜合財務報表附註	13
管理層討論及分析	84
其他資料	96

公司資料

董事會

執行董事

高鵬女士(行政總裁)

趙子良先生

陳沛泉先生

非執行董事

陳英傑先生(主席)

獨立非執行董事

英永鎬先生

廖俊寧先生

甄嘉勝醫生

審核委員會

英永鎬先生(主席)

陳英傑先生

甄嘉勝醫生

薪酬委員會

英永鎬先生(主席)

高鵬女士

甄嘉勝醫生

提名委員會

甄嘉勝醫生(主席)

陳沛泉先生

英永鎬先生

法律顧問

有關香港法律：

周卓立陳啟球陳一理律師事務所

香港皇后大道東28號

金鐘匯中心21樓及3樓301室

有關開曼群島法律：

Carey Olsen Singapore LLP

10 Collyer Quay #24-08,

Ocean Financial Centre,

Singapore 049315

核數師

安永會計師事務所

執業會計師

註冊公眾利益實體核數師

香港鰂魚涌

英皇道979號

太古坊一座27樓

公司秘書

江仁宇先生

合規主任

趙子良先生

授權代表

高鵬女士

趙子良先生

主要往來銀行

東亞銀行有限公司

創興銀行有限公司

中信銀行(國際)有限公司

大新銀行有限公司

註冊辦事處

Third Floor, Century Yard,

Cricket Square, P.O. Box 902,

Grand Cayman KY1-1103, Cayman Islands

香港總辦事處及主要營業地點

香港干諾道西3號

億利商業大廈

11樓1101-3室

開曼群島主要股份過戶登記處

Tricor Services (Cayman Islands) Limited

Third Floor, Century Yard,

Cricket Square, P.O. Box 902,

Grand Cayman KY1-1103, Cayman Islands

香港股份過戶登記分處

卓佳證券登記有限公司

香港夏愨道16號

遠東金融中心17樓

公司網站

<https://www.victorysec.com.hk>

股份代號

8540

財務摘要

	截至6月30日止三個月		截至6月30日止六個月	
	2023年 港元 (未經審核)	2022年 港元 (未經審核)	2023年 港元 (未經審核)	2022年 港元 (未經審核)
收益	12,543,574	14,426,818	27,575,795	35,536,821
佣金開支	1,693,049	1,583,051	2,731,474	4,297,326
員工成本	7,461,372	7,240,214	15,251,274	14,073,615
其他經營開支	3,892,349	4,758,200	9,534,681	8,967,415
期內虧損	(3,409,059)	(7,396,772)	(3,946,062)	(4,782,646)
每股基本及攤薄虧損(港仙)	(1.83)	(3.98)	(2.11)	(2.55)

截至2023年6月30日止六個月的收益約為27.58百萬港元，較截至2022年6月30日止六個月的約35.54百萬港元減少約22.4%，反映主要來自證券／期貨經紀服務、手續費服務及融資服務的收益減少，乃因與2022年相比，2023年上半年的市場氣氛不佳且客戶所進行交易減少所致。

截至2023年6月30日止六個月的虧損約為3.95百萬港元，較截至2022年6月30日止六個月的約4.78百萬港元的虧損減少約17.5%，主要是由於應收賬款的預期信貸虧損撥備開支淨額減少所致。

截至2023年6月30日止六個月已宣派中期股息每股0.80港仙(截至2022年6月30日止六個月：每股1.00港仙)。

本公司董事會(「董事會」)欣然呈列本公司及其附屬公司(統稱「本集團」)截至2023年6月30日止六個月的未經審核中期簡明綜合業績，連同於2022年相應期間的經重列比較數字如下：

中期簡明綜合損益表

截至2023年6月30日止三個月及六個月

	附註	截至6月30日止三個月		截至6月30日止六個月	
		2023年 港元 (未經審核)	2022年 港元 (未經審核) (經重列)	2023年 港元 (未經審核)	2022年 港元 (未經審核) (經重列)
收益	5				
客戶合約收益		7,468,680	9,827,707	15,491,122	22,884,578
來自其他來源的收益		5,074,894	4,599,111	12,084,673	12,652,243
		12,543,574	14,426,818	27,575,795	35,536,821
其他收入及收益/(虧損)，淨額	6	903,912	(353,899)	3,070,175	(979,416)
		13,447,486	14,072,919	30,645,970	34,557,405
佣金開支		(1,693,049)	(1,583,051)	(2,731,474)	(4,297,326)
折舊及攤銷		(1,327,538)	(1,375,710)	(2,688,313)	(2,717,379)
員工成本	7	(7,461,372)	(7,240,214)	(15,251,274)	(14,073,615)
其他經營開支		(3,892,349)	(4,758,200)	(9,534,681)	(8,967,415)
扣除應收賬款預期信貸虧損撥備，淨額		(1,927,960)	(4,778,846)	(1,927,960)	(4,953,939)
以股份為基礎的付款開支		(268,042)	(601,097)	(557,143)	(1,231,282)
融資成本	8	(1,289,313)	(889,510)	(2,826,320)	(2,127,415)
分佔以下公司溢利/(虧損)：					
一間合營企業		(60)	(205,295)	(60)	(205,295)
聯營公司		293,637	(424,725)	(96,496)	(572,654)
除稅前虧損	9	(4,118,560)	(7,783,729)	(4,967,751)	(4,588,915)
所得稅抵免/(開支)	10	709,501	386,957	1,021,689	(193,731)
期內虧損		(3,409,059)	(7,396,772)	(3,946,062)	(4,782,646)
以下人士應佔：					
母公司擁有人		(3,394,606)	(7,380,343)	(3,907,482)	(4,739,467)
非控股權益		(14,453)	(16,429)	(38,580)	(43,179)
		(3,409,059)	(7,396,772)	(3,946,062)	(4,782,646)
母公司普通權益持有人應佔每股虧損					
基本及攤薄(港仙)	12	(1.83)	(3.98)	(2.11)	(2.55)

中期簡明綜合全面收益表

截至2023年6月30日止三個月及六個月

	附註	截至6月30日止三個月		截至6月30日止六個月	
		2023年 港元 (未經審核)	2022年 港元 (未經審核)	2023年 港元 (未經審核)	2022年 港元 (未經審核)
期內虧損		(3,409,059)	(7,396,772)	(3,946,062)	(4,782,646)
其他全面(虧損)/收益					
可能於其後期間重新分類至損益的					
其他全面虧損：					
匯兌差額：					
換算海外業務之匯兌差額		(518,951)	(555,075)	(336,326)	(538,878)
將不會於其後期間重新分類至					
損益的其他全面(虧損)/收益：					
持作自用的土地及樓宇重估					
(虧損)/收益					
— 總收益	13	(91,752)	2,301,984	427,774	2,795,832
— 所得稅影響	28	15,138	(379,828)	(70,584)	(461,313)
期內其他全面(虧損)/收益，					
扣除稅項		(595,565)	1,367,081	20,864	1,795,641
期內全面虧損總額		(4,004,624)	(6,029,691)	(3,925,198)	(2,987,005)
以下人士應佔：					
母公司擁有人		(3,974,495)	(6,002,072)	(3,870,377)	(2,925,765)
非控股權益		(30,129)	(27,619)	(54,821)	(61,240)
		(4,004,624)	(6,029,691)	(3,925,198)	(2,987,005)

中期簡明綜合財務狀況表

於2023年6月30日

		於2023年 6月30日 港元 (未經審核)	於2022年 12月31日 港元 (經審核)
非流動資產			
物業、廠房及設備	13	54,462,752	55,644,764
投資物業	14	10,400,000	10,400,000
無形資產	16	372,767	266,081
於一間合營企業之投資	17	—	60
於聯營公司之投資	17	1,525,084	1,624,619
按公允價值計入損益的金融資產	21	4,148,966	4,051,692
遞延稅項資產	28	3,400,087	2,252,687
其他資產	18	478,944	553,944
非流動資產總值		74,788,600	74,793,847
流動資產			
應收賬款	19	206,652,075	238,928,362
預付款項及其他應收款項	20	12,853,691	10,951,909
按公允價值計入損益的金融資產	21	6,689,597	8,454,929
可收回稅項		875,711	875,711
已質押存款	22	4,112,635	4,041,942
現金及現金等價物	22	20,662,979	27,373,963
流動資產總值		251,846,688	290,626,816
流動負債			
應付賬款	23	20,092,426	20,082,232
其他應付款項及應計費用	24	5,491,075	10,071,303
計息銀行及其他借款	25	101,154,000	127,654,000
租賃負債	15(b)	1,840,677	1,681,401
撥備及其他金融負債	26	4,059,898	4,791,095
已發行債券	27	1,054,098	—
流動負債總額		133,692,174	164,280,031
流動資產淨值		118,154,514	126,346,785
總資產減流動負債		192,943,114	201,140,632

	附註	於2023年 6月30日 港元 (未經審核)	於2022年 12月31日 港元 (經審核)
非流動負債			
已發行債券	27	—	2,573,287
租賃負債	15(b)	889,780	1,248,175
遞延稅項負債	28	8,551,638	8,355,343
非流動負債總額		9,441,418	12,176,805
資產淨值		183,501,696	188,963,827
權益			
母公司擁有人應佔權益			
股本	29	2,000,418	2,000,418
其他儲備		181,334,539	186,913,431
非控股權益		183,334,957	188,913,849
		166,739	49,978
權益總額		183,501,696	188,963,827

中期簡明綜合權益變動表
截至2023年6月30日止六個月

	母公司擁有人應佔										
	股本 (附註29) 港元	股份溢價 港元	物業 重估儲備 港元	購股權儲備 港元	所持股份 獎勵計劃 (附註32) 港元	合併儲備 港元	匯率波重儲備 港元	保留溢利 港元	總計 港元	非控股權益 港元	權益總額 港元
截至2023年6月30日止六個月	2,000,418	55,032,821	37,626,547	2,420,038	(18,476,800)	96,200,000	275,410	13,835,415	188,913,849	49,978	188,963,827
於2023年1月1日(經審核)	-	-	-	-	-	-	-	(3,907,482)	(3,907,482)	(88,580)	(3,946,062)
期內虧損	-	-	-	-	-	-	-	-	-	-	-
期內其他全面收益：	-	-	357,190	-	-	-	-	-	357,190	-	357,190
土地及樓宇公允價值變動， 扣除稅項	-	-	-	-	-	-	(320,085)	-	(320,085)	(16,241)	(336,326)
換算海外業務之匯兌差額	-	-	-	-	-	-	-	-	-	-	-
期內全面虧損總額	-	-	357,190	-	-	-	(320,085)	(3,907,482)	(3,870,377)	(54,821)	(3,925,198)
向一間附屬公司注資	-	-	-	-	-	(88,314)	-	-	(88,314)	171,562	133,268
以股權結算的購股權安排	30	-	-	557,143	-	-	-	-	557,143	-	557,143
未取股息	11	-	-	-	-	-	-	(2,227,344)	(2,227,344)	-	(2,227,344)
於2023年6月30日(未經審核)	2,000,418	55,032,821*	37,983,737*	2,977,181*	(18,476,800)*	96,161,686*	(44,675)*	7,700,939*	183,334,957	166,739	183,501,696

母公司擁有人應佔

附註	股本		物業		根據股份		合併儲備		保單溢利	總計	非控股權益	權益總額
	(附註29) 港元	港元	重估儲備	購股權儲備	獎勵計劃	所持有股份	(附註32)	港元				
	2,000,418	55,032,821	37,082,855	-	(18,476,800)	96,200,000	1,131,013	42,823,759	215,794,066	149,286	215,943,352	
期內虧損	-	-	-	-	-	-	-	(4,739,467)	(4,739,467)	(43,179)	(4,782,646)	
期內其他全面收益：												
土地及樓宇公允價值變動，			2,334,519	-	-	-	-	-	2,334,519	-	2,334,519	
扣除稅項			-	-	-	-	(520,817)	-	(520,817)	(18,061)	(538,878)	
換算海外業務之匯兌差額			-	-	-	-	(520,817)	(4,739,467)	(5,260,284)	(18,061)	(5,278,345)	
期內全面虧損總額	-	-	2,334,519	-	-	-	(520,817)	(4,739,467)	(2,925,765)	(61,240)	(2,987,005)	
以除權結算的購股權安排	30	-	-	1,231,282	-	-	-	-	1,231,282	-	1,231,282	
末期股息	11	-	-	-	-	-	-	(2,969,792)	(2,969,792)	-	(2,969,792)	
於2022年6月30日(未經審核)	2,000,418	55,032,821*	39,417,374*	1,231,282*	(18,476,800)*	96,200,000*	610,196*	35,114,500*	211,128,791	88,046	211,217,837	

* 該等儲備賬包括未經審核中期簡明綜合財務狀況表上於2023年6月30日的綜合其他儲備181,334,539港元(2022年：209,129,373港元)。

中期簡明綜合現金流量表

截至2023年6月30日止六個月

	附註	截至6月30日止六個月	
		2023年 港元 (未經審核)	2022年 港元 (未經審核)
經營活動所得現金淨額		25,050,071	104,205,191
投資活動所得現金流量			
購買物業、廠房及設備項目	13	(95,550)	(831,857)
出售物業、廠房及設備項目所得款項		–	82,000
購買無形資產	16	(220,000)	(220,000)
購買按公允價值計入損益的金融資產		(2,161,107)	(33,541,809)
出售按公允價值計入損益的金融資產所得款項		4,736,883	31,972,834
非控股權益注資		171,582	–
收購一間部分擁有附屬公司之股權		(38,314)	–
收購一間合營企業之股權		–	(2,700,060)
已收股息		58,935	58,414
投資活動所得／(所用)現金淨額		2,452,429	(5,180,478)
融資活動所得現金流量			
已付利息		(2,433,240)	(1,638,845)
新造銀行借款		233,500,000	371,500,000
償還銀行借款		(260,000,000)	(444,000,000)
償還不可換股債券		(1,580,137)	–
發行不可換股債券所得款項		–	2,500,000
租賃付款之本金部分		(1,065,911)	(1,128,305)
已付股息	11	(2,227,344)	(2,969,792)
融資活動所用現金淨額		(33,806,632)	(75,736,942)

截至6月30日止六個月

	附註	2023年 港元 (未經審核)	2022年 港元 (未經審核)
現金及現金等價物(減少)/增加淨額		(6,304,132)	23,287,771
期初現金及現金等價物		31,415,905	21,932,054
匯率變動影響，淨額		(336,159)	(490,787)
期末現金及現金等價物	22	24,775,614	44,729,038
現金及現金等價物結餘分析			
未經審核中期簡明綜合財務狀況表所列述現金及現金等價物	22	20,662,979	40,723,743
取得時原到期日少於三個月的定期存款，質押作為銀行透支融資之擔保	22	4,112,635	4,005,295
未經審核中期簡明綜合現金流量表所列述現金及現金等價物		24,775,614	44,729,038
經營活動所得現金流量淨額包括：			
已收利息		13,720,276	14,676,169
已付利息	8	263,575	327,935

中期簡明綜合財務報表附註

1. 公司資料

本公司為一間於2016年8月22日在開曼群島註冊成立的有限公司。本公司的註冊辦事處位於 Third Floor, Century Yard, Cricket Square, P.O. Box 902, Grand Cayman, KY1-1103, Cayman Islands。

本公司為一間投資控股公司。期內，本公司的附屬公司主要於香港從事證券／期貨／保單經紀、配售以及包銷服務及證券諮詢服務、融資服務、資產管理服務、財務顧問服務及投資顧問諮詢服務業務。

其中一間附屬公司為根據香港證券及期貨條例(「證券及期貨條例」)的持牌法團，可從事證券交易(第1類)、期貨合約交易(第2類)、就證券提供意見(第4類)及提供資產管理(第9類)業務。該附屬公司亦為聯交所的參與者。

香港證券及期貨事務監察委員會(「證監會」)已同意本公司其中一間附屬公司(i)在綜合賬戶安排下提供虛擬資產買賣服務；(ii)透過向持牌虛擬資產平台介紹合資格客戶進行直接交易，提供虛擬資產買賣服務；(iii)向合資格客戶推廣及分銷虛擬資產相關私人基金；(iv)就虛擬資產相關交易所買賣基金(包括交易所買賣虛擬資產衍生基金)向合資格客戶提供證券經紀服務；及(v)提供虛擬資產諮詢服務。證監會於2022年10月22日對該附屬公司的牌照施加發牌條件。

該附屬公司亦於2023年3月21日獲得證監會同意，可管理投資虛擬資產的投資組合，惟須遵守證監會的「適用於管理投資於虛擬資產的投資組合的持牌法團的標準條款及條件」。

另一間附屬公司為根據證券及期貨條例可從事就機構融資提供意見(第6類)的持牌法團，條件為(i)不得持有客戶資產；(ii)僅可向專業投資者(定義見證券及期貨條例)提供服務；及(iii)不得擔任就任何證券於認可證券市場上市申請的保薦人。

董事認為，本集團的控股公司及最終控股公司為Dr. TT Kou's Family Company Limited (於英屬處女群島註冊成立的有限公司)。

於期末，本公司於其附屬公司擁有直接及間接權益。該等附屬公司均為私人有限公司 (或尚在香港以外地區註冊成立，具備與在香港註冊成立的私人公司大致上類似的特點)，有關詳情載列如下：

名稱	註冊成立/ 登記及營業地點	已發行 普通股本/ 註冊股本	本公司應佔 權益百分比		主要活動
			直接	間接	
Victory Securities Holding Limited	英屬處女群島/香港	50,000美元	100%	-	投資控股
勝利證券有限公司 (「勝利證券(香港)」)	香港	145,000,000港元	-	100%	證券/期貨經紀以及配售及包銷服務、證券諮詢服務、融資服務及資產管理服務及投資顧問服務
勝利保險顧問有限公司	香港	1,000,000港元	-	100%	提供保險顧問服務
Victory Premier SPC	開曼群島	50,000美元	-	100%	不活躍
勝利資產管理有限公司	香港	1,000,000港元	-	100%	不活躍
勝利資本有限公司	香港	8,000,000港元	-	100%	提供財務顧問服務
深圳市勝利私募證券投資基金管理有限公司	中華人民共和國， 深圳	人民幣 50,000,000元	-	100%	提供資產管理服務
勝利瑞柏基金SPC	開曼群島	0.01美元	-	100%	不活躍
Victory Asset Management Japan Limited	日本	50,000,000日圓	-	89.5%	提供資產管理服務
Victory Privilege Fund OFC	香港	10港元	-	100%	提供資產管理服務

2. 編製基準

截至2023年6月30日止六個月之未經審核中期簡明綜合財務報表乃根據香港會計準則(「香港會計準則」)第34號*中期財務報告編製*。該等未經審核中期簡明綜合財務報表並不包括年度財務報表規定的所有資料及披露，且應與本集團截至2022年12月31日止年度的年度綜合財務報表一併閱讀。除投資物業、分類為物業、廠房及設備的土地及樓宇及按公允價值計入損益的金融資產及負債以公允價值計量外，本財務報表採用歷史成本法編製。除另有註明外，本未經審核中期簡明綜合財務報表以港元呈報，所有金額均調整至最接近的一元。


合併基準

未經審核中期簡明綜合財務報表包括本集團於截至2023年6月30日止六個月之財務報表。附屬公司為本公司直接或間接控制的實體(包括結構性實體)。當本集團承受或享有參與投資對象業務所得的可變回報，且能透過對投資對象的權力(即賦予本集團現有能主導投資對象相關活動的既存權利)影響該等回報時，即取得控制權。

一般而言，具有多數投票權即可推定為具有控制權。倘本公司直接或間接擁有少於投資對象大多數的投票或類似權利，則本集團於評估其是否擁有對投資對象的權力時，會考慮一切相關事實及情況，包括：

- (a) 與投資對象其他投票持有人的合約安排；
- (b) 其他合約安排所產生的權利；及
- (c) 本集團的投票權及潛在投票權。

附屬公司的財務報表乃就與本公司相同的報告期間採納一致的會計政策編製。附屬公司的業績由本集團取得控制權當日起合併計算，並會繼續合併，直至該等控制權終止。



即使會導致非控股權益出現虧蝕結餘，損益及其他全面收入的各個組成部分仍會歸屬於本集團母公司擁有人及非控股權益。所有本集團內公司間資產及負債、權益、收入、開支以及與本集團成員公司間交易有關的現金流，將於合併時悉數對銷。

倘事實或情況顯示三項關於控制權的元素中有一項或以上元素發生變動，則本集團將重新評估其是否仍控制該投資對象。於附屬公司擁有權權益的變動(並無喪失控制權)於入賬時列作權益交易。

倘本集團失去附屬公司的控制權，則會終止確認(i)該附屬公司的資產(包括商譽)及負債；(ii)任何非控股權益的賬面值；及(iii)計入權益的累計匯兌差額；並確認(i)已收代價的公允價值；(ii)任何獲保留投資的公允價值；及(iii)其因而產生計入損益的盈餘或虧蝕。先前已於其他全面收入確認的本集團應佔部分，乃按照本集團直接出售相關資產或負債時所規定的相同基準，在適當的情況下重新分類至損益或保留溢利。

本集團截至2023年6月30日止六個月之未經審核中期簡明綜合業績尚未經本公司核數師審核，惟已獲本公司審核委員會審核。

3. 會計政策變動


除因修訂香港財務報告準則(「香港財務報告準則」)所導致的會計政策變動之外，編製截至2023年6月30日止六個月的未經審核中期簡明綜合財務報表所採納會計政策及計算方法與編製本集團截至2022年12月31日止年度之經審核綜合財務報表所應用者一致。該等截至2023年6月30日止六個月的未經審核中期簡明綜合財務報表應與截至2022年12月31日止年度的經審核綜合財務報表及其附註一併閱讀。

於本期間，本集團於編製其未經審核中期簡明綜合財務報表時已首次應用以下由香港會計師公會(「香港會計師公會」)頒佈並於2023年1月1日或之後開始的年度期間強制生效的香港財務報告準則修訂本：

香港財務報告準則第17號	保險合約
香港財務報告準則第17號(修訂本)	保險合約
香港財務報告準則第17號(修訂本)	初始應用香港財務報告準則第17號及香港財務報告準則第9號—比較資料
香港會計準則第1號及香港財務報告準則實務報告第2號(修訂本)	會計政策的披露
香港會計準則第8號(修訂本)	會計估計的定義
香港會計準則第12號(修訂本)	來自單一交易的資產及負債的遞延稅項

經修訂香港財務報告準則的性質及影響詳述如下：

- (a) 香港會計準則第1號(修訂本)會計政策的披露要求實體披露其重大會計政策資料，而非重大會計政策。倘會計政策資料與實體財務報表所載其他資料匯總起來預期會合理地影響一般用途財務報表的主要使用者根據該等財務報表作出的決定時，有關資料屬重大。香港財務報告準則實務報告第2號(修訂本)提供如何對會計政策披露應用重大性的概念的非強制性指引。香港會計準則第1號(修訂本)於2023年1月1日或之後開始的年度期間生效，並允許提早應用。由於香港財務報告準則實務報告第2號(修訂本)所載指引並非強制性，該等修訂毋須有生效日期。本集團正在重新審視會計政策的披露，以確保與該等修訂一致。

- 
- (b) 香港會計準則第8號(修訂本)澄清會計估計變更與會計政策變更之間的區別。會計估計被定義為財務報表中受計量不確定性影響的貨幣金額。該等修訂亦闡明實體如何使用計量技術和輸入制定會計估計。該等修訂於2023年1月1日或之後開始的年度報告期間生效，並應用於發生在該期間或此後開始的會計政策變更及會計估計變更。允許提早應用。該等修訂預期不會對本集團的財務報表產生任何重大影響。
- (c) 香港會計準則第12號(修訂本)縮小初始確認豁免的範圍，從而其不再適用於產生相等應課稅及可扣稅暫時差額的交易，如租賃及除役義務。因此，實體須就該等交易產生的暫時差額確認遞延稅項資產(前提是有足夠的應課稅溢利可供使用)及遞延稅項負債。該等修訂本於2023年1月1日或之後開始之年度報告期間生效，並應在最早呈列的比較期間開始時應用於與租賃及除役責任有關的交易，任何累計影響於該日確認為對保留溢利的期初結餘或其他權益組成部分(視情況而定)的調整。此外，該等修訂本應以前瞻方式應用到租賃及除役責任以外的交易。允許提早應用。該等修訂本預期將不會對本集團的未經審核中期簡明財務報表產生任何重大影響。

4. 經營分部資料

為便於管理，本集團根據其產品及服務組織業務單元並擁有下列五個可報告經營分部：

- (a) 證券／期貨經紀服務分部包括為於香港及海外市場買賣的證券及期貨提供經紀服務、為上市客戶提供股本及債務證券配售及包銷服務；
- (b) 融資服務分部包括向保證金及現金客戶提供融資服務；
- (c) 資產管理服務分部包括提供基金管理及財富管理服務；
- (d) 保險諮詢服務分部包括提供保險諮詢服務；及
- (e) 財務顧問服務分部包括提供財務顧問服務。

管理層獨立監察本集團各經營分部之業績，以就資源分配及表現評估作出決定。分部表現乃根據可報告分部溢利／虧損進行評估，而此乃計量經調整除稅前虧損的方法。經調整之除稅前虧損乃一貫以本集團除稅前虧損計量，當中並無計及未分配其他收入及收益／虧損以及企業開支。

分部之間的服務乃經參考向第三方提供服務之售價後按當行市價進行交易。

截至2023年6月30日止期間

	證券/期貨經紀服務		融資服務		資產管理服務		保險諮詢服務		財務顧問服務		總計	
	截至2022年 6月30日	截至2023年 6月30日	截至2022年 6月30日	截至2023年 6月30日	截至2022年 6月30日	截至2023年 6月30日	截至2022年 6月30日	截至2023年 6月30日	截至2022年 6月30日	截至2023年 6月30日	截至2022年 6月30日	截至2023年 6月30日
分部收益(附註5)	5,341,540	13,450,723	4,101,625	10,819,207	1,640,900	1,741,581	1,459,509	1,564,284	-	-	12,549,574	27,575,795
向外部客戶提供服務 分部之間的服務	-	-	-	-	-	-	-	-	-	350,000	-	350,000
對賬： 對銷分部之間的服務	5,341,540	13,450,723	4,101,625	10,819,207	1,640,900	1,741,581	1,459,509	1,564,284	-	350,000	12,549,574	27,925,795
收益	-	-	-	-	-	-	-	-	-	-	-	(350,000)
分部業績	2,326,362	6,880,634	919,299	6,133,484	769,634	25,960	367,119	296,789	(578,405)	(1,041,144)	3,804,009	12,295,723
調整： 其他收入及收益/(虧損)、淨額 公司及其他分部間匯兌	-	-	-	-	-	-	-	-	-	-	909,912	3,070,175
除稅前虧損	-	-	-	-	-	-	-	-	-	-	(4,118,560)	(4,967,751)
其他分部資料： 來自客戶的利息收入	-	-	4,101,625	10,819,207	-	-	-	-	-	-	4,101,625	10,819,207
融資成本(包括自贖利息除外)	-	-	(1,254,366)	(2,757,763)	-	-	-	-	-	-	(1,254,366)	(2,757,763)
佣金開支	(697,936)	(1,656,714)	-	-	-	-	(995,686)	(1,074,700)	-	-	(1,695,049)	(2,731,474)
扣除應收賬款賬項資產減值撥備、淨額	-	-	(1,927,960)	(1,927,960)	-	-	-	-	-	-	(1,927,960)	(1,927,960)

截至2023年6月30日止期間的折舊及攤銷分別為2,574,999港元(2022年：2,632,418港元)及113,314港元(2022年：84,961港元)，並且已計入未分配開支。

截至2022年6月30日止期間

	證券/期貨經紀服務		融資服務		資產管理服務		保險諮詢服務		財務顧問服務		總計	
	截至2022年 6月30日	截至2022年 止六個月	截至2022年 6月30日	截至2022年 止六個月	截至2022年 6月30日	截至2022年 止六個月	截至2022年 6月30日	截至2022年 止六個月	截至2022年 6月30日	截至2022年 止六個月	截至2022年 6月30日	截至2022年 止六個月
	港元	港元	港元	港元	港元	港元	港元	港元	港元	港元	港元	港元
	(未經審核)	(未經審核)	(未經審核)	(未經審核)	(未經審核)	(未經審核)	(未經審核)	(未經審核)	(未經審核)	(未經審核)	(未經審核)	(未經審核)
分部收益(附註5)	7,909,097	19,506,812	6,435,951	14,341,567	(85,481)	1,331,670	167,251	357,772	-	-	14,426,818	35,536,821
分部業績	3,576,179	9,852,205	790,567	7,311,396	(791,254)	(254,034)	(125,377)	(226,789)	(460,500)	(918,839)	2,989,615	15,763,939
其他收入及收益/(虧損),淨額											(353,899)	(979,416)
公司及其他未配開支											(10,419,445)	(19,373,438)
除稅前虧損											(7,783,729)	(4,588,915)
其他分部資料:												
來自客戶的利息收入	-	-	6,435,951	14,341,567	-	-	-	-	-	-	6,435,951	14,341,567
融資成本(租賃負債利息除外)	-	-	(866,538)	(2,076,232)	-	-	-	-	-	-	(866,538)	(2,076,232)
佣金開支	(1,470,423)	(4,073,239)	-	-	-	-	(112,628)	(224,087)	-	-	(1,583,051)	(4,297,326)
扣除應收款項減額信貸撥備及撥備	-	-	(4,778,846)	(4,953,939)	-	-	-	-	-	-	(4,778,846)	(4,953,939)

地區資料

本集團的非流動資產位於香港。本集團於香港經營業務且其收益來自其於香港的經營業務。

有關主要客戶的資料

截至2023年及2022年6月30日止六個月，概無客戶對本集團總收益貢獻10%以上。

5. 收益

收益分析如下：

	截至6月30日止三個月		截至6月30日止六個月	
	2023年 港元 (未經審核)	2022年 港元 (未經審核) (經重列)	2023年 港元 (未經審核)	2022年 港元 (未經審核) (經重列)
客戶合約收益	7,468,680	9,827,707	15,491,122	22,884,578
來自其他來源的收益				
衍生金融工具的虧損	(90,091)	(2,023,926)	(1,635,603)	(2,023,926)
採用實際利率法計算的來自 以下各方的利息收入：				
— 客戶	4,101,625	6,435,951	10,819,207	14,341,567
— 授權機構	1,001,116	177,305	2,696,673	313,368
— 其他	62,244	9,781	204,396	21,234
來自其他來源的收益小計	5,074,894	4,599,111	12,084,673	12,652,243
	12,543,574	14,426,818	27,575,795	35,536,821

上述披露的所有利息收入來自並非按公允價值計入損益的金融資產。

主要服務線的細分客戶合約收益如下：

	截至6月30日止三個月		截至6月30日止六個月	
	2023年 港元 (未經審核)	2022年 港元 (未經審核) (經重列)	2023年 港元 (未經審核)	2022年 港元 (未經審核) (經重列)
佣金及經紀收入	3,142,731	5,976,729	7,919,242	14,493,983
配售及包銷佣金收入	360,000	330,000	555,628	1,447,685
證券諮詢收入	–	(53,000)	–	97,000
手續費收入	775,449	1,378,282	2,074,784	2,952,542
資產管理費	1,730,991	1,938,445	3,377,184	3,355,596
購股權計劃安排服務費收入	–	90,000	–	180,000
保險諮詢費	1,459,509	167,251	1,564,284	357,772
客戶合約總收益	7,468,680	9,827,707	15,491,122	22,884,578

6. 其他收入及收益／(虧損)，淨額

	截至6月30日止三個月		截至6月30日止六個月	
	2023年 港元 (未經審核)	2022年 港元 (未經審核)	2023年 港元 (未經審核)	2022年 港元 (未經審核)
其他收入				
政府補助	1,638,885	788,839	1,638,885	788,839
租金收入總額	118,500	118,500	237,000	227,000
雜項收入	180,665	65,610	227,638	140,423
	1,938,050	972,949	2,103,523	1,156,262
交易(虧損)／收益，淨額				
按公允價值計入損益的 金融資產的公允價值 (虧損)／收益	(1,034,138)	(1,326,848)	907,717	(2,183,412)
按公允價值計入損益的 金融資產的股息收入	—	—	58,935	58,414
	(1,034,138)	(1,326,848)	966,652	(2,124,998)
其他虧損，淨額				
出售物業、廠房及設備項目 的虧損	—	—	—	(10,680)
	903,912	(353,899)	3,070,175	(979,416)

7. 員工成本

員工成本(包括董事及最高行政人員的薪酬)如下：

	截至6月30日止三個月		截至6月30日止六個月	
	2023年 港元 (未經審核)	2022年 港元 (未經審核)	2023年 港元 (未經審核)	2022年 港元 (未經審核)
薪金、津貼及實物福利	7,213,161	6,990,509	14,744,743	13,561,413
強制性公積金及職業退休計劃供款	248,211	249,705	506,531	512,202
	7,461,372	7,240,214	15,251,274	14,073,615

8. 融資成本

融資成本之分析如下：

	附註	截至6月30日止三個月		截至6月30日止六個月	
		2023年 港元 (未經審核)	2022年 港元 (未經審核)	2023年 港元 (未經審核)	2022年 港元 (未經審核)
銀行貸款、透支及其他貸款的利息		1,142,375	741,425	2,433,240	1,638,845
已發行債券的利息	27	30,126	60,137	60,948	109,452
應付客戶款項(無固定還款期)的利息		81,865	64,976	263,575	327,935
租賃負債利息	15(b)	34,947	22,972	68,557	51,183
不按公允價值計入損益的金融負債利息開支總額		1,289,313	889,510	2,826,320	2,127,415

9. 除稅前虧損

本集團的除稅前虧損已扣除／(計入)以下各項：

	附註	截至6月30日止三個月		截至6月30日止六個月	
		2023年 港元 (未經審核)	2022年 港元 (未經審核)	2023年 港元 (未經審核)	2022年 港元 (未經審核)
核數師酬金		4,558	4,665	4,558	4,665
攤銷	16	53,311	43,036	113,314	84,961
物業、廠房及設備折舊	13	749,477	775,935	1,517,173	1,468,891
使用權資產折舊	15(a)	524,750	556,739	1,057,826	1,163,527
賺取租金的投資物業產生的					
直接經營開支		3,240	2,892	3,240	4,896
交易及結算費		145,527	431,761	558,169	682,931
匯兌差額，淨額		174,512	187,286	53,056	271,883
資訊服務開支		618,662	567,586	1,198,560	1,116,790
計量租賃負債不包括的					
租賃付款	15(c)	51,269	74,582	103,446	114,587
扣除應收賬款的預期信貸					
虧損撥備，淨額	19	1,927,960	4,778,846	1,927,960	4,953,939
以股份為基礎之付款開支	30	268,042	601,097	557,143	1,231,282

10. 所得稅(抵免)／開支

香港利得稅乃按期內於香港產生的估計應課稅溢利的16.5%(2022年：16.5%)計提撥備，惟本集團一間附屬公司(根據兩級利得稅制，其為合資格實體)除外。該附屬公司的應課稅溢利中首2,000,000港元(2022年：2,000,000港元)乃按8.25%(2022年：8.25%)的稅率課稅，而餘下應課稅溢利則按16.5%(2022年：16.5%)的稅率課稅。

	附註	截至6月30日止三個月		截至6月30日止六個月	
		2023年 港元 (未經審核)	2022年 港元 (未經審核)	2023年 港元 (未經審核)	2022年 港元 (未經審核)
即期稅項：					
期內開支		-	(449,292)	-	15,227
遞延稅項	28	(709,501)	62,335	(1,021,689)	178,504
期內的稅項(抵免)／開支總額		(709,501)	(386,957)	(1,021,689)	193,731

11. 股息

	附註	截至6月30日止三個月		截至6月30日止六個月	
		2023年 港元 (未經審核)	2022年 港元 (未經審核)	2023年 港元 (未經審核)	2022年 港元 (未經審核)
已宣派及派付末期股息	a	2,227,344	2,969,792	2,227,344	2,969,792
已宣派中期股息	b	1,600,336	2,000,420	1,600,336	2,000,420

附註：

- (a) 截至2022年12月31日止年度末期股息已於本公司於2023年5月25日舉行之股東週年大會獲通過及於2023年6月21日派付。
- (b) 已宣派截至2023年6月30日止六個月每股0.80港仙的中期股息(截至2022年6月30日止六個月：每股1.00港仙)。

12. 母公司普通權益持有人應佔每股虧損

母公司普通權益持有人應佔每股基本及攤薄虧損按下列數據計算：

(a) 每股基本虧損

每股基本虧損金額乃以母公司普通權益持有人應佔期內虧損及期內已發行普通股加權平均數185,612,000股(2022年：185,612,000)計算(扣除在股份獎勵計劃項下購買的普通股數目(附註31)後)。

(b) 每股攤薄虧損


每股攤薄虧損乃基於母公司普通權益持有人應佔期內虧損計算。計算所用的普通股加權平均數為期內已發行普通股數目(用於計算每股基本虧損，以及假設於所有潛在攤薄普通股被視為行使或轉換為普通股後無償發行的普通股加權平均數)。

截至2023年及2022年6月30日止期間，概無對所呈列的每股基本虧損作出攤薄調整，因為尚未行使的購股權對所呈列的每股基本虧損金額具有反攤薄影響。

13. 物業、廠房及設備

	持作自用的 土地及樓宇 港元	汽車 港元	辦公室設備 港元	電腦設備 港元	傢具及裝置 港元	租賃裝修 港元	使用權資產 (附註15) 港元	總計 港元
2023年6月30日(未經審核)								
於2023年1月1日：								
成本或估值	49,300,000	923,860	1,000,386	2,318,214	1,255,953	5,054,062	7,835,836	67,686,311
累計折舊	-	(577,702)	(960,600)	(1,607,361)	(1,088,845)	(2,747,603)	(5,061,436)	(12,043,547)
賬面淨值	49,300,000	346,158	39,786	710,853	167,108	2,306,459	2,774,400	55,644,764
於2023年1月1日：								
扣除累計折舊	49,300,000	346,158	39,786	710,853	167,108	2,306,459	2,774,400	55,644,764
添置	-	-	-	95,550	-	-	913,247	1,008,797
期內計提折舊	(1,027,774)	(69,234)	(5,899)	(112,874)	(37,237)	(264,155)	(1,057,826)	(2,574,999)
匯兌調整	-	-	-	-	-	(7,909)	(35,675)	(43,584)
重估收益	427,774	-	-	-	-	-	-	427,774
於2023年6月30日：								
扣除累計折舊	48,700,000	276,924	33,887	693,529	129,871	2,034,395	2,594,146	54,462,752
於2023年6月30日：								
成本或估值	48,700,000	923,860	1,000,386	2,413,764	1,255,953	5,054,062	8,749,083	68,097,108
累計折舊	-	(646,936)	(966,499)	(1,720,235)	(1,126,082)	(3,019,667)	(6,154,937)	(13,634,356)
賬面淨值	48,700,000	276,924	33,887	693,529	129,871	2,034,395	2,594,146	54,462,752

	持作自用的 土地及樓宇 港元	汽車 港元	辦公室設備 港元	電腦設備 港元	傢具及裝置 港元	租賃裝修 港元	使用權資產 (附註15) 港元	總計 港元
2022年12月31日(經審核)								
於2022年1月1日:								
成本或估值	50,700,000	1,479,860	996,117	1,914,393	1,255,953	4,517,543	6,431,474	67,295,340
累計折舊	-	(902,554)	(948,326)	(1,445,841)	(1,007,805)	(2,182,810)	(2,357,326)	(8,844,662)
賬面淨值	50,700,000	577,306	47,791	468,552	248,148	2,334,733	4,074,148	58,450,678
於2022年1月1日:								
扣除累計折舊	50,700,000	577,306	47,791	468,552	248,148	2,334,733	4,074,148	58,450,678
添置	-	-	4,269	452,756	-	536,519	1,404,362	2,397,906
出售	-	(92,680)	-	-	-	-	-	(92,680)
年內計提折舊	(2,051,127)	(138,468)	(12,274)	(210,455)	(81,040)	(518,101)	(2,234,653)	(5,246,118)
租期變動產生的租期修訂	-	-	-	-	-	-	(234,307)	(234,307)
匯兌調整	-	-	-	-	-	(46,692)	(235,150)	(281,842)
重估收益	651,127	-	-	-	-	-	-	651,127
於2022年12月31日:								
扣除累計折舊	49,300,000	346,158	39,786	710,853	167,108	2,306,459	2,774,400	55,644,764
2022年12月31日:								
成本或估值	49,300,000	923,860	1,000,386	2,318,214	1,255,953	5,054,062	7,835,836	67,688,311
累計折舊	-	(577,702)	(960,600)	(1,607,361)	(1,088,845)	(2,747,603)	(5,061,436)	(12,043,547)
賬面淨值	49,300,000	346,158	39,786	710,853	167,108	2,306,459	2,774,400	55,644,764



本集團租賃土地及樓宇於香港按融資租賃持有，包括一個停車場及一項商用物業(2022年12月31日：一個停車場及一項商用物業)，並按公允價值列賬。倘該等土地及樓宇按歷史成本減累計折舊列賬，則於2023年6月30日，其賬面值約為9,991,755港元(2022年12月31日：10,199,916港元)。

停車場(賬面值為2,100,000港元(2022年12月31日：2,000,000港元))的公允價值根據類似物業的可觀察市場交易不作任何重大調整而使用直接比較法計量。除此之外，所有其他物業的公允價值乃經參考可資比較物業按每平方米價格為基準的最近銷售價採用市場比較法釐定。於2023年6月30日的重估日期，該等物業的公允價值乃基於獨立專業合資格估值師瑞豐環球評估諮詢有限公司(香港測量師學會專業會員)執行的估值。瑞豐環球評估諮詢有限公司的地址為香港灣仔灣仔道83號17樓。

截至2023年6月30日止六個月，重估盈餘427,774港元(2022年12月31日：重估盈餘651,127港元)已於其他全面收入的物業重估儲備中確認。

於2023年6月30日，本集團賬面淨值為46,600,000港元(2022年12月31日：47,300,000港元)的土地及樓宇被抵押作為授予本集團一般銀行融資的擔保，進一步詳情載於未經審核中期簡明綜合財務報表附註25。

所有其他物業、廠房及設備按成本減累計折舊列示。

公允價值層級

下表列示本集團物業、廠房及設備的公允價值計量層級：

公允價值計量：	公允價值計量分類為以下等級			總計 港元
	於活躍 市場之報價 (第一級) 港元	重大可觀察 輸入數據 (第二級) 港元	重大不可觀察 輸入數據 (第三級) 港元	
	<hr/>			
2023年6月30日(未經審核)				
— 商用—香港	—	—	46,600,000	46,600,000
— 停車場—香港	—	2,100,000	—	2,100,000
<hr/>				
2022年12月31日(經審核)				
— 商用—香港	—	—	47,300,000	47,300,000
— 停車場—香港	—	2,000,000	—	2,000,000
<hr/>				

截至2023年6月30日止六個月及截至2022年12月31日止年度，公允價值計量第一級與第二級之間並無轉移，第三級亦無轉入或轉出。

列入公允價值層級第三級的公允價值計量之對賬：

	商用物業 港元
於2022年1月1日的賬面值(經審核)	48,300,000
年內折舊	(1,955,740)
於其他全面收入確認的土地及樓宇重估收益	955,740
於2022年12月31日及2023年1月1日的賬面值(經審核)	47,300,000
期內折舊	(984,256)
於其他全面收入確認的土地及樓宇重估收益	284,256
於2023年6月30日的賬面值(未經審核)	46,600,000

除根據類似物業的可觀察市場交易不作任何重大調整而使用直接比較法按第二級計量的停車場外，租賃土地及樓宇的公允價值經參考可資比較物業按每平方呎價格為基準的最近銷售價，採用市場比較法計量，因此，租賃土地及樓宇已分類為公允價值層級的第三級。

第三級租賃土地及樓宇估值的重大不可觀察輸入數據概要如下：

	於2023年 6月30日 港元 (未經審核)	於2022年 12月31日 港元 (經審核)
每平方呎價格	17,958	18,227

每平方呎的估計價格單方面大幅上升／下跌將導致公允價值大幅增加／減少。

14. 投資物業

	於2023年 6月30日 港元 (未經審核)	於2022年 12月31日 港元 (經審核)
於期／年初的賬面值	10,400,000	10,900,000
公允價值調整虧損淨值	—	(500,000)
於期／年末的賬面值	10,400,000	10,400,000

本集團的投資物業包括位於香港英皇道901-907號英麗閣9樓D2室的一項住宅物業。

本公司董事委聘一名外部估值師每一季對本集團的物業進行估值。外部估值師的挑選標準包括市場知識、聲譽、獨立性及是否仍符合專業標準。管理層於各報告日進行估值時與估值師討論估值假設及估值結果。

投資物業基於獨立專業合資格估值師瑞豐環球評估諮詢有限公司的估值於2023年6月30日進行重估，價值為10,400,000港元(2022年12月31日：10,400,000港元)。

投資物業根據經營租賃出租予第三方，進一步詳情載於未經審核中期簡明綜合財務報表附註15。

於2023年6月30日，本集團抵押賬面值為10,400,000港元(2022年12月31日：10,400,000港元)的投資物業以擔保本集團獲授的一般銀行融資，進一步詳情載於未經審核中期簡明綜合財務報表附註25。

公允價值層級

下表列示本集團投資物業的公允價值計量層級：

公允價值計量：	公允價值計量分類為以下等級			總計 港元
	於活躍 市場之報價 (第一級) 港元	重大可觀察 輸入數據 (第二級) 港元	重大不可觀察 輸入數據 (第三級) 港元	
	2023年6月30日(未經審核)			
—住宅—香港	—	—	10,400,000	10,400,000
2022年12月31日(經審核)				
—住宅—香港	—	—	10,400,000	10,400,000

截至2023年6月30日止六個月及截至2022年12月31日止年度，公允價值計量第一級與第二級之間並無轉移，第三級亦無轉入或轉出。

分類為公允價值層級第三級的公允價值計量之對賬：

	住宅物業 港元
於2022年1月1日(經審核)的賬面值	10,900,000
於損益確認為其他收入及收益的公允價值調整所得的虧損淨額	(500,000)
於2022年12月31日(經審核)及2023年6月30日(未經審核)的賬面值	10,400,000

投資物業的公允價值乃使用市場比較法並參考可資比較物業基於每平方米呎價格的近期售價釐定，因此，投資物業被分類為公允價值層級的第三級。

投資物業估值的所運用的估值方法及關鍵輸入數據概要如下：

	於 2023年 6月30日 港元 (未經審核)	於2022年 12月31日 港元 (經審核)
每平方米呎價格	15,116	15,116

每平方米呎的估計價格單方面大幅上升／下跌將導致公允價值大幅增加／減少。

15. 租賃

本集團作為承租人

本集團就多項用於其運營之辦事處物業訂有租賃合約。辦公室物業的租賃一般為期2至3年。

(a) 使用權資產

於期／年內，本集團使用權資產(計入物業、廠房及設備)之賬面值及變動如下：

	辦公室物業	
	於2023年 6月30日 港元 (未經審核)	於2022年 12月31日 港元 (經審核)
於期／年初的賬面值	2,774,400	4,074,148
添置	913,247	1,404,362
期／年內折舊費用	(1,057,826)	(2,234,653)
租期變動產生的租期修訂	—	(234,307)
匯兌調整	(35,675)	(235,150)
於期／年末的賬面值	2,594,146	2,774,400

(b) 租賃負債

租賃負債於期／年內之賬面值及變動如下：

	於2023年 6月30日 港元 (未經審核)	於2022年 12月31日 港元 (經審核)
於期／年初的賬面值	2,929,576	4,179,597
添置	913,247	1,404,362
於期／年內已確認之利息增值	68,557	97,574
付款	(1,134,468)	(2,263,792)
租期變動產生的租期修訂	—	(237,536)
匯兌調整	(46,455)	(250,629)
於期／年末的賬面值	2,730,457	2,929,576
分析為：		
流動部分	1,840,677	1,681,401
非流動部分	889,780	1,248,175

(c) 於損益中已確認之租賃相關金額如下：

	於2023年 6月30日 港元 (未經審核)	於2022年 12月31日 港元 (經審核)
租賃負債利息	68,557	97,574
使用權資產折舊費用	1,057,826	2,234,653
短期租賃相關開支(計入其他經營開支)	103,446	213,959
於損益中確認總額	1,229,829	2,546,186

本集團作為出租人

本集團根據經營租賃安排租賃其投資物業(附註14)，其為於香港的一處住宅物業，租賃條款亦要求租戶支付保證金。誠如未經審核中期簡明綜合財務報表附註6所披露，本集團於截至2023年6月30日止六個月確認租金收入237,000港元(於截至2022年6月30日止六個月：227,000港元)。

於2023年6月30日，本集團與其租戶所訂立不可撤銷經營租賃項下於未來期限的應收未貼現租賃款項如下：

	於2023年 6月30日 港元 (未經審核)	於2022年 12月31日 港元 (經審核)
於一年內	129,032	279,032

16. 無形資產

	附註	於2023年 6月30日 港元 (未經審核)	於2022年 12月31日 港元 (經審核)
交易權	a	1	1
軟件	b	372,766	266,080
		372,767	266,081

附註：

- (a) 交易權具有無限可使用年期，並指本集團一間附屬公司持有聯交所的交易權。本集團用以產生現金流量淨額之交易權不受可預測期限限制。因此，管理層認為，由於預期有關交易權可永久貢獻現金流量淨額，故視作具有無限可使用年期。

(b) 軟件的變動如下：

	軟件 港元
2023年6月30日(未經審核)	
於2023年1月1日：	
成本	1,723,050
累計攤銷	(1,456,970)
賬面淨值	266,080
於2023年1月1日，扣除累計攤銷：	266,080
添置	220,000
期內計提攤銷	(113,314)
於2023年6月30日，扣除累計攤銷	372,766
於2023年6月30日：	
成本	1,943,050
累計攤銷	(1,570,284)
賬面淨值	372,766
2022年12月31日(經審核)	
於2022年1月1日：	
成本	1,503,050
累計攤銷	(1,281,499)
賬面淨值	221,551
於2022年1月1日，扣除累計攤銷：	221,551
添置	220,000
年內計提攤銷	(175,471)
於2022年12月31日，扣除累計攤銷	266,080
於2022年12月31日：	
成本	1,723,050
累計攤銷	(1,456,970)
賬面淨值	266,080

17. 於合營企業／聯營公司之投資

於合營企業之投資

	於2023年 6月30日 港元 (未經審核)	於2022年 12月31日 港元 (經審核)
分佔資產淨值	—	60

計入本集團預付款項及其他應收款項的應收合營企業款項共為4,229,940港元(2022年12月31日：2,159,940港元)，該款項為無抵押、免息及須按的要求償還。

本集團合營企業之詳情如下：

名稱	所持有已發行 股份詳情	註冊成立/ 登記及業務地點	本集團 應佔擁有權 權益百分比	主營業務
VS Fintech Holding Limited (「Fintech Holding」)	普通股	香港	60	投資控股

本集團於聯營公司之股權乃透過本公司的全資附屬公司持有。於本未經審核中期簡明財務報表中使用權益法將聯營公司入賬。

本集團透過其全資附屬公司Victory Securities Holding Limited(「勝利(英屬處女群島)」)擁有Fintech Holding股份60%權益，而陳沛泉先生(「陳先生」)擁有Fintech Holding股份餘下40%權益。根據Fintech Holding初始股東(勝利(英屬處女群島)及陳先生)(「初始股東」)簽訂的股東協議(「股東協議」)，除非獲初始股東書面協定，否則Fintech Holding的董事會人數不得超過兩名，而勝利(英屬處女群島)及陳先生有權各自獲任一名董事代表雙方。股東協議亦表明，未經Fintech Holding所有董事及初始股東事先書面批准，不得作出大部分重要營運及財務決策。因此，本集團認為其與陳先生擁有合約關係，對合營安排有共同控制權，而不能控制Fintech Holding。

於截至2022年12月31日止年度，Fintech Holding透過換股及購股安排(附註35)向陳先生購入勝利數碼科技有限公司(「勝利數碼科技」)股份的30%權益。

於聯營公司之投資

	於2023年 6月30日 港元 (未經審核)	於2022年 12月31日 港元 (經審核)
分佔資產淨值	457,602	554,163
收購之商譽	1,067,482	1,070,456
	1,525,084	1,624,619

計入本集團預付款項及其他應收款項的應收聯營公司款項合共為575,500港元(2022年12月31日：575,500港元)，該款項為無抵押、免息及須於一年內償還。

該等聯營公司之詳情如下：

名稱	所持有已發行 股份詳情	註冊成立／登記 及業務地點	本集團應佔 擁有權權益 百分比	主營業務
Nest Asset Management Pte. Ltd. (「Nest Asset Pte」)	普通股	新加坡	30	提供資產管理 服務
VDX Group Limited (「VDX」) [#]	普通股	香港	5	投資控股

[#] 本公司於VDX Group Limited之股權乃透過本公司的全資附屬公司直接持有5%，以及透過本集團的合營企業間接持有18%，即實際持有23%的權益。

本集團於Nest Asset Pte之股權乃透過本公司的全資附屬公司持有。

於截至2022年12月31日止年度，VDX註冊成立並透過與勝利數碼科技所有現有股東訂立的股份轉讓協議而成為了勝利數碼科技的直接控股公司。包括Fintech Holding持有的股權在內，本集團實際持有VDX23%的權益，故董事認為本集團擁有一般不少於20%的股權投票權的長期權益，並能對其施加重大影響。

該等聯營公司在本未經審核中期簡明財務報表中使用權益法入賬。

18. 其他資產

	於2023年 6月30日 港元 (未經審核)	於2022年 12月31日 港元 (經審核)
香港中央結算有限公司(「香港結算」)		
— 保證基金按金	100,000	100,000
— 參與費	100,000	100,000
聯交所		
— 賠償基金按金	100,000	100,000
— 互保基金按金	100,000	100,000
— 印花稅按金	75,000	150,000
長期預付款項	3,944	3,944
	478,944	553,944

19. 應收賬款

	附註	於2023年 6月30日 港元 (未經審核)	於2022年 12月31日 港元 (經審核)
保證金客戶應收款項	a	168,309,826	213,074,306
現金客戶應收款項	b	40,570,018	29,186,649
		208,879,844	242,260,955
減：預期信貸虧損撥備	f	(33,927,453)	(31,999,493)
		174,952,391	210,261,462
應收結算所款項	c	374,874	9,530,507
應收經紀款項	d	29,537,610	16,182,085
應收配售佣金款項	e	45,627	–
應收費用	e	1,741,573	2,954,308
		31,699,684	28,666,900
應收賬款總額		206,652,075	238,928,362

附註：

(a) 保證金客戶應收款項

於2023年6月30日，本集團持有總公允價值為651,911,077港元(2022年12月31日：968,038,197港元)的證券(不包括債券)以及總公允價值為14,355,068港元(2022年12月31日：20,731,500港元)的債券，作為保證金客戶應收款項淨額的抵押品。所有保證金客戶應收款項均須按要求償還並按商業利率計息。所持有之抵押品可由本集團酌情決定出售以清償保證金客戶擁有之任何未償還款項。

由於董事認為，鑒於證券保證金業務之性質，賬齡分析並無額外價值，故並無披露賬齡分析。

管理層評估就代表資不抵債各個人客戶存置於的證券的公允價值，及於2023年6月30日作出預期信貸虧損撥備33,030,864港元(2022年12月31日：預期信貸虧損撥備31,106,152港元)。

(b) 現金客戶應收款項

所有現金客戶應收款項按商業利率計息。就現金客戶及結算所而言，從買賣證券之日常業務過程中產生之應收款項須於交易日後兩日內結算。

現金客戶應收款項於各報告期末以到期日為基準及扣除信貸虧損撥備前的賬齡分析如下：

	於2023年 6月30日 港元 (未經審核)	於2022年 12月31日 港元 (經審核)
現金客戶應收款項		
兩日內	25,945,240	20,892,271
逾期		
— 超過兩日，但不超過一個月	8,051,180	1,891,664
— 超過一個月，但不超過三個月	50,151	1,855
— 超過三個月，但不超過十二個月	1,820,204	1,747,394
— 超過一年	4,703,243	4,653,465
	40,570,018	29,186,649

管理層評估就資不抵債各個人客戶存置於的證券的公允價值，及於2023年6月30日作出預期信貸虧損撥備703,986港元(2022年12月31日：預期信貸虧損撥備703,617港元)。

(c) 應收結算所款項

應收結算所款項於各報告期末以到期日為基準(扣除信貸虧損撥備)的賬齡分析如下：

	於2023年 6月30日 港元 (未經審核)	於2022年 12月31日 港元 (經審核)
應收結算所款項		
兩日內	374,874	9,530,507

於2023年6月30日，計入來自結算所的應收款項為香港結算的應收款項淨額374,874港元(2022年12月31日：9,530,507港元)，連同法定強制執行權利抵銷相應應收款項及應付款項結餘。抵銷該等結餘的詳情載於未經審核中期簡明綜合財務報表附註37。

(d) 應收經紀款項

應收經紀款項來自與經紀人的未結清交易及結餘有關的證券買賣業務。應收經紀款項於交易日期的賬齡為一個月內。

(e) 其他主要服務線應收款項

應收配售佣金款項及應收費用既無逾期亦無減值。該等應收款項根據交易日期的賬齡為一個月內。

(f) 預期信貸虧損撥備

預期信貸虧損撥備的變動分析如下：

	階段1 港元	階段2 港元	階段3 港元	總額 港元
於2022年1月1日(經審核)	351,058	10,319	7,938,829	8,300,206
轉移至階段1	30,996	(6,138)	(24,858)	–
轉移至階段2	(62,199)	62,199	–	–
轉移至階段3	(36,683)	(1,024)	37,707	–
階段轉移產生的變動	(5,102)	7,301	4,102,687	4,104,886
虧損撥備的其他重新計量	(158,034)	(2,969)	19,755,404	19,594,401
於2022年12月31日及 2023年1月1日(經審核)	120,036	69,688	31,809,769	31,999,493
轉移至階段1	62,370	(62,367)	(3)	–
轉移至階段2	(243)	243	–	–
轉移至階段3	(26)	–	26	–
階段轉移產生的變動	(54,906)	145,078	5,045	95,217
虧損撥備的其他重新計量	(83,273)	(3,997)	1,920,013	1,832,743
於2023年6月30日(未經審核)	43,958	148,645	33,734,850	33,927,453

20. 預付款項及其他應收款項

	附註	於2023年 6月30日 港元 (未經審核)	於2022年 12月31日 港元 (經審核)
預付款項、其他應收賬款及按金		7,121,524	6,870,169
應收一間聯營公司款項	b	575,500	575,500
應收一間合營企業款項	a	4,229,940	2,159,940
應收一間控股公司款項	a	188,716	115,583
應收關聯公司款項	b	738,011	1,230,717
		12,853,691	10,951,909

於2023年6月30日，其他應收款項概無減值(2022年12月31日：無)。

附註：

- (a) 應收一間合營企業及一間控股公司及款項為非貿易性質、不計息、無抵押且無固定還款期。
- (b) 應收一間聯營公司及關聯公司款項為非貿易性質、不計息、無抵押且固定須於一年內償還。

21. 按公允價值計入損益的金融資產

		於2023年 6月30日 港元 (未經審核)	於2022年 12月31日 港元 (經審核)
非流動			
指定為按公允價值計入損益的非上市投資	(i)	4,148,966	4,051,692
流動			
指定為按公允價值計入損益的投資：			
上市股本證券	(ii)	6,689,597	8,454,929
		10,838,563	12,506,621

上述投資乃持作買賣，因此分類為按公允價值計入損益的金融資產。

附註：

- (i) 上列非上市投資指就一份香港人壽保險所付保費，被強制分類為按公允價值計入損益的金融資產，原因是其合約現金流量並非純粹為償還本金及利息。

本集團附屬公司勝利證券(香港)於2020年7月向一間保險公司為陳先生投購一份人壽保險。根據保單，受益人及投保人均為勝利證券(香港)。勝利證券(香港)須為保單支付一筆保費。勝利證券(香港)可於一筆任何時候要求部分退保或全額退保，並根據退保日期保單價值(按戶口價值扣除任何退保費用釐定)收回現金。倘於第一至第十五個保險年度內任何時間作出退保，則會施加預先釐定的訂明退保費用。退保費用可能涉及大額款項，尤其是在保單的初期。保費開支、保險收費及退保費用確認於損益。人壽保險保單按每年2.3厘計算保證利息。

有關保單的詳情如下：

受保人	投保額	單一保費	保證利息利率
陳先生	1,000,000美元(相等 於7,752,850港元)	94,102美元(相等 於729,560港元)	每年2.3厘

於2023年6月30日，就人壽保險保單所付款項之賬面值已參照有關保險公司所提供戶口價值而釐定，且保單之預期年限自首次確認以來維持不變。人壽保險保單之全部結餘以美元計值。

(ii) 該等上市股本投資的公允價值乃基於市場報價釐定。

於2023年6月30日，賬面值3,557,750港元(2022年12月31日：4,063,934港元)及賬面值4,148,966港元(2022年12月31日：4,051,692港元)的上市股本證券及非上市投資被抵押作為授予本集團銀行融資的擔保，進一步詳情載於未經審核中期簡明綜合財務報表附註25。

22. 現金及現金等價物以及已質押存款

	於2023年 6月30日 港元 (未經審核)	於2022年 12月31日 港元 (經審核)
銀行結餘	20,653,008	27,358,379
定期存款	4,112,635	4,041,942
手頭現金	9,971	15,584
	24,775,614	31,415,905
減：銀行透支融資的已質押定期存款	(4,112,635)	(4,041,942)
現金及現金等價物	20,662,979	27,373,963
以下列貨幣計值：		
港元	12,866,483	8,786,400
人民幣	7,693,326	15,491,517
美元	2,378,187	6,727,934
其他	1,837,618	410,054

銀行存款根據每日銀行存款利率賺取浮動利息。短期定期存款的期限為三個月，按短期定期存款利率賺取利息。銀行結餘及已質押存款存放於信譽良好且近期並無違約記錄的銀行。

本集團於認可機構設有獨立賬戶，就日常業務持有客戶資金。於2023年6月30日，於獨立賬戶存放並無於未經審核中期簡明綜合財務報表處理之客戶資金為163,170,805港元（2022年12月31日：493,546,124港元）。

於2023年6月30日，賬面值4,112,635港元（2022年12月31日：4,041,942港元）的定期存款已獲質押，作為本集團獲授銀行融資的抵押。進一步詳情載於未經審核中期簡明綜合財務報表附註25。

23. 應付賬款

	於2023年 6月30日 港元 (未經審核)	於2022年 12月31日 港元 (經審核)
保證金及現金客戶應付款項	17,155,372	14,748,813
應付結算所款項	1,848,424	2,808,524
應付經紀款項	–	2,484,165
應付保險公司款項	1,088,630	40,730
	20,092,426	20,082,232

客戶業務所產生的應付賬款通常於交易日後兩至三日或依據與結算所協定的具體期限結算。大部分應付保證金及現金客戶賬款須按要求償還，惟若干結餘為待完成結算交易或就客戶按照正常業務流程進行交易活動而收取的保證金按金及現金抵押除外。僅超出規定保證金按金及現金抵押的款項須按要求償還。

由於本公司董事認為，鑒於該等業務之性質，賬齡分析並無額外價值，故並無就應付賬款披露賬齡分析。

於2023年6月30日，應付結算所款項中包括應付香港結算的款項淨額為1,848,424港元（2022年12月31日：2,808,524港元），而有合法執行權利抵銷相應的應收款項及應付款項結餘。抵銷該等結餘的詳情載於未經審核中期簡明綜合財務報表附註37。

應付經紀款項及應付保險公司款項並不計息，平均還款期為一個月。

24. 其他應付款項及應計費用

其他應付款項不計息，平均還款期為一個月。

25. 計息銀行及其他借款

	於2023年 6月30日 港元 (未經審核)	於2022年 12月31日 港元 (經審核)
流動		
銀行貸款－有抵押	101,154,000	127,654,000

於2023年6月30日，銀行貸款由本集團所持客戶證券及本集團所持證券82,593,168港元（2022年12月31日：129,696,898港元）、本集團所持非上市投資4,148,966港元（2022年12月31日：4,051,692港元）、本集團所持定期存款4,112,635港元（2022年12月31日：4,041,942港元）及本集團總賬面值為57,000,000港元（2022年12月31日：57,700,000港元）的租賃土地及樓宇以及投資物業作擔保。

銀行借款須於1年內償還。董事認為，銀行借款於報告期結算日的賬面值與其公允價值相若。

銀行貸款的實際年利率浮動利率範圍為2.90%至7.30%（截至2022年12月31日止年度：1.66%至6.08%）。

26. 撥備及其他金融負債

	於2023年 6月30日 港元 (未經審核)	於2022年 12月31日 港元 (經審核)
撥備	157,746	157,746
其他金融負債	3,902,152	4,633,349
	4,059,898	4,791,095

本集團的撥備賬面值及於期／年內的變動如下：

	長期服務 付款撥備 港元
於2022年1月1日(經審核)	127,410
額外撥備	30,336
於2022年12月31日(經審核)及2023年6月30日(未經審核)	157,746

本集團其他金融負債的賬面值如下：

	於2023年 6月30日 港元 (未經審核)	於2022年 12月31日 港元 (經審核)
負債：		
衍生金融工具－擔保合約	3,902,152	4,633,349

於截至2023年6月30日止期間，本集團與3名客戶就其提供的資產管理服務而言訂立了虧損保障全權賬戶管理協議（「擔保合約」）（截至2022年12月31日止年度：4名客戶）。

27. 已發行債券

於截至2022年12月31日止年度，本公司發行了2,500,000張5%不可換股債券，面值為2,500,000港元。該等債券按年利率5厘計息。不可換股債券於發行日期使用相似不附換股權債券之相等市場利率估計公允價值。

不可換股債券使用實際利率法按攤銷成本計量，於報告期末如下：

	於2023年 6月30日 港元 (未經審核)	於2022年 12月31日 港元 (經審核)
於期／年初之賬面值	2,573,287	4,215,342
添置	—	2,500,000
贖回	(1,580,137)	(4,400,000)
於期／年內確認的利息開支	60,948	257,945
於期／年末之賬面值	1,054,098	2,573,287
分析為：		
即期部分	1,054,098	—
非即期部分	—	2,573,287

28. 遞延稅項

遞延稅項負債及資產於截至2023年6月30日止期間及截至2022年12月31日止年度的變動如下：

遞延稅項負債

	加速稅項折舊 港元	物業重估 港元	總計 港元
於2022年1月1日(經審核)	(809,659)	(7,327,750)	(8,137,409)
年內於損益表扣除的遞延稅項	(110,499)	–	(110,499)
解除於其他全面收入確認的遞延稅項	–	(107,435)	(107,435)
於2022年12月31日及2023年1月1日 (經審核)	(920,158)	(7,435,185)	(8,355,343)
期內於損益表扣除的遞延稅項	(125,711)	–	(125,711)
解除於其他全面收入確認的遞延稅項	–	(70,584)	(70,584)
於2023年6月30日(未經審核)	(1,045,869)	(7,505,769)	(8,551,638)

遞延稅項資產

	用於抵銷 未來應課稅 溢利的虧損 港元	預期信貸 虧損撥備支出 港元	總計 港元
於2022年1月1日(經審核)	–	59,628	59,628
年內計入損益表/(於損益表扣除)的 遞延稅項	2,221,382	(28,323)	2,193,059
於2022年12月31日及2023年1月1日 (經審核)	2,221,382	31,305	2,252,687
期內計入損益表的遞延稅項	1,146,925	475	1,147,400
於2023年6月30日(未經審核)	3,368,307	31,780	3,400,087

本集團於香港產生約20,414,000港元的稅項虧損(2022年12月31日：13,463,000港元)，可無限定期地用於抵銷產生虧損的公司的未來應課稅溢利。

29. 股本

股份

法定股份

於2023年6月30日，法定普通股總數為2,000,000,000股（2022年12月31日：2,000,000,000股），每股面值0.01港元（2022年12月31日：每股0.01港元）。

已發行及繳足

	於2023年 6月30日 港元 (未經審核)	於2022年 12月31日 港元 (經審核)
已發行及繳足：		
200,042,000股(2022年12月31日：200,042,000股)		
普通股	2,000,418	2,000,418

於截至2023年6月30日止期間及截至2022年12月31日止年度，本公司股本概無變動。

購股權

有關本公司的購股權計劃及根據該計劃發行的購股權的詳情載於未經審核中期簡明綜合財務報表附註30。

30. 購股權計劃

本公司運作一項購股權計劃(「該計劃」)，旨在向為本集團業務之成功作出貢獻之合資格參與者提供獎勵及報酬。該計劃的合資格參與者包括董事及本集團僱員。該計劃於2018年6月14日生效，除非被取消或更改，否則將自該日起計10年內有效。

根據該計劃目前允許授出的未行使購股權數目最高為於行使時相等於本公司任何時候已發行的股份數目的10%。根據該計劃，於任何12個月期間內在購股權下向各合資格參與者發行的股份數目的上限為本公司任何時候已發行的股份數目的1%。倘要授出超過此上限的購股權，必須在股東大會上獲得股東批准。

向本公司董事、行政總裁或主要股東或彼等任何聯繫人授出購股權，必須事前獲得獨立非執行董事批准。此外，倘於任何12個月期間內向主要股東或獨立非執行董事或彼等任何聯繫人授出數目超過本公司任何時候已發行的股份數目的0.1%，或合計價值(根據本公司於授出日期的股價計算)超過5百萬港元，必須在股東大會上事前獲得股東批准。

承授人可於授出日期起21天內接納授出購股權之要約，支付合共1港元之名義代價。獲授購股權之行使期由董事釐定，於一年至三年之歸屬期後開始及於該計劃屆滿日期結束。

購股權之行使價由董事釐定，惟不得低於以下之最高者：(i)本公司股份於購股權要約日期在聯交所之收市價；及(ii)本公司股份於緊接要約日期前五個交易日在聯交所之平均收市價。

購股權並無賦予持有人收取股息或在股東大會上投票的權利。

截至2023年6月30日止六個月及截至2022年12月31日止年度，該計劃項下尚未行使之購股權如下：


於2022年1月1日的購股權數目	7,050,000
於年內沒收	(244,000)
於2022年12月31日及2023年1月1日的購股權數目	6,806,000
於期內沒收	(55,000)
於2023年6月30日的購股權數目	6,751,000

於截至2023年6月30日止六個月概無購股權獲行使(2022年12月31日：無)。

截至2023年6月30日止六個月確認授出的購股權公允價值為零(2022年12月31日：零)，就此本集團於截至2023年6月30日止六個月確認了557,143港元(2022年12月31日：2,420,038港元)的購股權開支。

於2021年12月30日已授出之股權結算購股權公允價值乃於授出日期採用二項式模型估算，並已計及該等已授出購股權之條款及條件。下表載列模型所採用之輸入數據：

	於2021年 12月30日
預期股息收益率(%)	1.31
預期波幅(%)	28.844
無風險利率(%)	1.238
早段行使倍數(%)	
— 董事	280
— 非董事	220
購股權預期年期(年)	6.46
距離歸屬之時間(年)	1-3
加權平均股價(每股港元)	2.29



預期波幅反應過往波幅可指示未來趨勢之假設，亦可能與實際結果不符。

計算公允價值時概無計及所授出購股權之其他特性。

於截至2023年6月30日止期間及截至2022年12月31日止期間概無購股權獲行使。

於報告期末，本公司在該計劃下有6,751,000份未行使購股權。根據本公司現時的資本架構，全面行使未行使購股權將導致發行6,751,000股本公司額外普通股及新增股本67,510港元(除發行開支前)。

31. 股份獎勵計劃

本公司已於2020年8月11日採納一項股份獎勵計劃(「**獎勵計劃**」)。獎勵計劃的目的乃藉獎勵股份(i)對若干合資格人士為本集團的成長及發展所作貢獻予以肯定及獎賞，並提供激勵以挽留該等人士，令本集團能持續營運及發展；及(ii)吸引合適人員推動本集團進一步發展。

本公司已於2020年8月11日與勝利環球信託人有限公司(「**勝利環球信託人**」)訂立獎勵計劃之信託契據(「**信託契據**」)，據此，勝利環球信託人將擔任獎勵計劃之受託人(「**受託人**」)。受託人將於信託契據有效期間將信託基金的現金收入應用於(i)根據信託契據支付信託契據構成的信託(「**信託**」)的費用、成本及開支；及(ii)(如有剩餘)受託人與董事會不時協定的其他目的。現金收入將包括就信託所持有股份出售非現金或非以股代息分派之所得款項淨額。

董事會可不時全權酌情挑選任何合資格人士作為獲選參與者參與獎勵計劃。僅獲選參與者可參與獎勵計劃。獲得獎勵股份及／或相關收入之權利將由董事會全權酌情決定。合資格人士獲董事會根據獎勵計劃規則向獲選參與者發放的本公司股份獎勵(連同有關股份應佔的相關收入(如有))的資格將由董事會經考慮以下因素決定：(i)其過往及未來對本集團的貢獻；(ii)本集團的財務狀況；及(iii)本集團的業務目標及發展計劃。

獎勵計劃有效期為十年，自採納日期(即2020年8月11日)起生效，惟董事會可釐定任何提早終止日期，而於該十年期屆滿後不得作額外獎勵，惟就使屆滿前所作出任何獎勵及管理受託人根據信託契據持有的信託物業有效的必要程度而言，獎勵計劃的規則將維持十足效力及有效。

獎勵計劃項下所管理以及所有根據獎勵計劃授出本公司股份相關的本公司股份(不包括購買本公司股份的權利已根據本計劃已解除或失效的本公司股份)總數不得超出於採納獎勵計劃日期本公司已發行股份的10%。向某一名個別獲選參與者頒賞獎勵本公司股份的最高數目不得超出於採納獎勵計劃日期本公司已發行股份的1%。如建議向任何根據GEM上市規則屬於關連人士的獲選參與者作任何獎勵，向該關連人士頒賞的獎勵本公司股份總數須為上述獎勵計劃上限的30%或以下。

有關獎勵計劃的詳情載於本公司日期為2020年8月11日之公告。就獎勵計劃而言，本公司透過信託人所購買本公司普通股如下：

購買月份	普通股數目	已付代價總額 港元
2020年8月	5,980,000	7,534,800
2020年11月	2,150,000	2,752,000
2021年3月	6,300,000	8,190,000
	14,430,000	18,476,800

截至2023年6月30日止期間及截至2022年12月31日止年度並無授出任何獎勵股份。

32. 儲備

本集團於截至2023年6月30日止期間及及截至2022年12月31日止年度的儲備金額及其變動於未經審核中期簡明綜合權益變動表呈列。

合併儲備

本集團之合併儲備指重組於2017年5月25日完成前本集團的控股公司的股本，且因於2019年8月15日收購勝利保險而減少。

於2023年1月10日，本集團向Victory Asset Management Japan Limited（「勝利日本」，一間於日本成立的有限責任公司）注入現金27,750,000日圓（相等於約1,644,000港元）作為注資。於注資完成日期，本集團於勝利日本的間接股權總額由約85.0%相應增加至約89.5%。

33. 擁有重大非控股權益的部分擁有的附屬公司

該附屬公司的詳情如下：

名稱	所持已發行 股份詳情	註冊成立／登記 及業務地點	本集團	
			應佔擁有人 權益百分比	主要業務
勝利日本	普通股	日本	89.5	提供資產管理服務

擁有重大非控股權益的本集團附屬公司的詳情載列如下：

	勝利日本	
	於2023年 6月30日 港元 (未經審核)	於2022年 12月31日 港元 (經審核)
非控股權益持有的股權百分比	10.5%	15.0%
非控股權益獲分配的期／年內虧損	(38,580)	(81,574)
支付予非控股權益的股息	—	—
於報告日期非控股權益的累計結餘	166,739	49,978

以下載列上述附屬公司的經概述財務資料。所披露的金額為在進行任何公司間對銷之前的金額：

	勝利日本	
	於2023年 6月30日 港元 (未經審核)	於2022年 12月31日 港元 (經審核)
收益	125,121	36,880
開支總額	(492,552)	(580,708)
期／年內虧損	(367,431)	(543,828)
期／年內全面虧損總額	(522,104)	(662,057)
流動資產	1,709,423	355,792
非流動資產	97,332	316,803
流動負債	(218,770)	(17,345)
非流動負債	–	(322,070)
經營活動所得／(所用)現金流量淨額	21,615	(126,605)
投資活動所得現金流量淨額	3	6
融資活動所得／(所用)現金流量淨額	1,567,663	(418,118)
現金及現金等價物增加／(減少)淨額	1,589,281	(544,717)

34. 中期簡明綜合現金流量表附註

(a) 融資活動產生的負債變動

	銀行及 其他貸款 港元	租賃負債 港元	已發行債券 港元
於2022年1月1日(經審核)	205,154,000	4,179,597	4,215,342
融資現金流量變動	(77,500,000)	(2,166,218)	(1,900,000)
添置	–	1,404,362	–
利息開支	–	97,574	257,945
分類為經營現金流量的已付 利息	–	(97,574)	–
租期變動產生的租期修訂	–	(237,536)	–
匯兌調整	–	(250,629)	–
於2022年12月31日及 2023年1月1日(經審核)	127,654,000	2,929,576	2,573,287
融資現金流量變動	(26,500,000)	(1,065,911)	(1,580,137)
添置	–	913,247	–
利息開支	–	68,557	60,948
分類為經營現金流量的 已付利息	–	(68,557)	–
匯兌調整	–	(46,455)	–
於2023年6月30日(未經審核)	101,154,000	2,730,457	1,054,098

(b) 租賃現金流出總額

列入現金流量表的租賃現金流出總額如下：

	於2023年 6月30日 港元 (未經審核)	於2022年 12月31日 港元 (經審核)
經營活動內	172,003	311,533
融資活動內	1,065,911	2,166,218
	1,237,914	2,477,751

35. 關聯方交易

以下為本集團與下列關聯方的重大交易的詳情連同與彼等之結餘：

	附註	截至6月30日止六個月	
		2023年 港元 (未經審核)	2022年 港元 (未經審核)
董事的直系家庭成員：			
經紀收入	a	371	762
利息收入	b	137	-
利息開支	b	(15)	-
主要管理人員：			
經紀收入	a	26,282	143,750
佣金開支	a	(91,915)	(693,154)
利息收入	b	1,869,546	1,115,794
利息開支	b	(1,092)	(1,013)
購買一間合營企業的股權	d	-	(2,700,000)
關聯公司：			
勝利環球信託人			
經紀收入	a	863,989	406,105
利息收入	b	75,531	42,388
利息開支	b	(5,126)	(5,637)
資產管理費	c	1,210,961	728,960
專業費用	c	(65,000)	(65,000)
雜項費用	c	(866)	(1,154)
勝利財務			
租金收入總額	c	87,000	87,000
雜項收入	c	63,000	60,000
勝利企業服務有限公司			
資訊科技開支	c	(45,000)	(45,000)
勝利金融集團有限公司			
雜項開支	c	(60,000)	(60,000)
Spectacular Opportunity Fund SP			
資產管理費	c	1,086,508	194,979
一間聯營公司：			
Nest Asset Pte			
顧問費	c	(985,634)	(167,450)



附註：

- (a) 經紀收入及佣金開支乃基於訂約方簽訂的協議所訂立的條款而定。佣金開支是該等關聯方薪酬的一部分。
- (b) 證券融資收取的利息收入和已付的利息開支乃基於與本集團通常自第三方獲取的利率大致相同的利率計算。
- (c) 有關收入及開支乃基於訂約方簽訂的協議所訂立的條款而定。
- (d) 在未經審核中期簡明綜合財務報表附註17中詳述的交易中，本集團向陳先生支付了2,700,000港元的代價。

於證券交易的日常業務過程中產生的應收賬款／應付賬款及其他應收款項／應付款項包括應收或應付若干關聯方的款項，詳情如下：

	於2023年 6月30日 港元 (未經審核)	於2022年 12月31日 港元 (經審核)
董事的直系家庭成員：		
應付賬款	(97,664)	(66,918)
主要管理人員：		
應收賬款	31,341,365	31,016,610
應付賬款	(41,156)	(626)
勝利環球信託人		
應付賬款	(8,125,318)	(2,502,621)
其他應收賬款	748,845	641,550
勝利金融集團有限公司		
應付賬款	(328,507)	(328,222)

	於2023年 6月30日 港元 (未經審核)	於2022年 12月31日 港元 (經審核)
Nest Asset Pte 其他應收賬款	575,500	575,500
Fintech Holding 其他應付賬款	4,229,940	2,159,940
勝利數碼科技 其他應收賬款	–	600,000
勝利企業服務有限公司 其他應收賬款	15,000	60,000
Dr. TT Kou's Family Company Limited 其他應收款項	188,716	115,583

董事認為，上述交易乃在本集團日常業務過程中以雙方約定的條款訂立。應收賬款和應付賬款的條款與本集團通常向第三方提供的條款大致相同。

除上文所述的應收賬款和應付賬款及定期貸款以外，關聯方結餘均為無抵押、免息及無固定還款期。

36. 金融工具的公允價值

(a) 金融工具

本集團按以下類別對其金融資產進行分類：

	按攤銷成本 列賬的 金融資產 港元	按公允價值 計入損益之 金融資產 港元	總計 港元
2023年6月30日(未經審核)			
計入其他資產的金融資產	475,000	—	475,000
應收賬款	206,652,075	—	206,652,075
按公允價值計入損益的 金融資產	—	10,838,563	10,838,563
計入預付款項及其他應收 款項的金融資產	10,791,132	—	10,791,132
已質押存款	4,112,635	—	4,112,635
現金及現金等價物	20,662,979	—	20,662,979
總計	242,693,821	10,838,563	253,532,384

	按攤銷成本 列賬的 金融資產 港元	按公允價值 計入損益之 金融資產 港元	總計 港元
2022年12月31日(經審核)			
計入其他資產的金融資產	550,000	–	550,000
應收賬款	238,928,362	–	238,928,362
按公允價值計入損益的 金融資產	–	12,506,621	12,506,621
計入預付款項及其他應收款項 的金融資產	9,943,469	–	9,943,469
已質押存款	4,041,942	–	4,041,942
現金及現金等價物	27,373,963	–	27,373,963
總計	280,837,736	12,506,621	293,344,357

本集團按以下類別對其金融負債進行分類：

	按攤銷成本 列賬的 金融負債 港元	按公允價值 計入損益之 金融負債 港元	總計 港元
2023年6月30日(未經審核)			
應付賬款	20,092,426	—	20,092,426
計入其他應付款項及應計費用 的金融負債	5,491,075	—	5,491,075
銀行借款	101,154,000	—	101,154,000
租賃負債	2,730,457	—	2,730,457
衍生金融工具	—	3,902,152	3,902,152
已發行債券	1,054,098	—	1,054,098
總計	130,522,056	3,902,152	134,424,208

	按攤銷成本 列賬的 金融負債 港元	按公允價值 計入損益之 金融負債 港元	總計 港元
2022年12月31日(經審核)			
應付賬款	20,082,232	–	20,082,232
計入其他應付款項及應計費用 的金融負債	10,071,303	–	10,071,303
銀行借款	127,654,000	–	127,654,000
租賃負債	2,929,576	–	2,929,576
衍生金融工具	–	4,633,349	4,633,349
已發行債券	2,573,287	–	2,573,287
總計	163,310,398	4,633,349	167,943,747

(b) 公允價值計量

(i) 按公允價值計量的金融資產及負債

公允價值層級

下表列示本集團金融工具的公允價值計量層級：

已披露公允價值的資產：

公允價值計量：	公允價值計量分類為以下等級			總計 港元
	第一級 港元	第二級 港元	第三級 港元	
於2023年6月30日 (未經審核)				
— 按公允價值 計入損益的 金融資產	6,689,597	4,148,966	—	10,838,563
於2022年12月31日 (經審核)				
— 按公允價值 計入損益的 金融資產	8,454,929	4,051,692	—	12,506,621

已披露公允價值的負債：

公允價值計量：	公允價值計量分類為以下等級			總計 港元
	第一級 港元	第二級 港元	第三級 港元	
於2023年6月30日 (未經審核)				
— 衍生金融工具	-	-	(3,902,152)	(3,902,152)
於2022年12月31日 (經審核)				
— 衍生金融工具	-	-	(4,633,349)	(4,633,349)

於截至2023年6月30日止六個月及截至2022年12月31日止年度，金融資產及金融負債均無第一級與第二級之間的公允價值計量轉移，第三級亦無轉入或轉出。

- (ii) 截至2023年6月30日止六個月及截至2022年12月31日止年度屬於第三級的公允價值計量的變動如下：

金融負債

	港元
<hr/>	
<i>衍生金融工具</i>	
於2022年1月1日(經審核)	2,533,086
計入收益並在損益表確認的虧損	2,692,995
結算	(592,732)
<hr/>	
於2022年12月31日(經審核)及2023年1月1日(經審核)	4,633,349
計入收益並在損益表確認的虧損	1,635,603
結算	(2,366,800)
<hr/>	
於2023年6月30日(未經審核)	3,902,152
<hr/>	

衍生金融工具的公允價值計量的重大不可觀察估值輸入數據包括在假定衍生賬戶投資組合的波動性。

(iii) *並非按公允價值計量的金融資產及負債的公允價值*

本集團的金融資產及負債，包括其他資產、應收賬款、其他應收款項、現金及現金等價物、應付賬款、其他應付款項及應計費用以及銀行借款的賬面值與公允價值相若，此乃由於其均於短期內屆滿所致。

(iv) 並非按公允價值計量的已發行債券的公允價值

下表載列並非按公允價值計量的金融工具賬面值及公允價值，惟上文者賬面值與公允價值相若除外。

	賬面值 港元	公允價值 港元
2023年6月30日(未經審核)		
金融負債		
已發行債券(附註27)	1,054,098	1,016,493

2022年12月31日(經審核)

金融負債		
已發行債券(附註27)	2,573,287	2,481,485

已發行債券的公允價值乃按目前就具有類似條款、信貸風險及餘下期限之工具之可獲取利率貼現預期未來現金流計算。

下表顯示本集團金融工具的公允價值計量層級：

公允價值計量：	公允價值計量分類為以下層級			總計 港元
	第一級 港元	第二級 港元	第三級 港元	
2023年6月30日				
(未經審核)				
—已發行債券	—	(1,016,493)	—	(1,016,493)
2022年12月31日				
(經審核)				
—已發行債券	—	(2,481,485)	—	(2,481,485)

37. 抵銷金融資產和金融負債

本集團現時擁有法律上可強制執行的權利，可將與香港結算的應收及應付的持續淨額結算（「持續淨額結算」）貨幣責任相抵銷；且本集團擬將應收或應付香港結算的賬款按淨額結算。至於應收或應付香港結算的持續淨額結算貨幣責任的淨額及存放於香港結算的擔保金淨額，該等淨額不符合財務報表的抵銷標準，且本集團無意按淨額結算該等結餘。

	已確認 金融資產總額 港元	於財務狀況表 抵銷的已確認 金融負債總額 港元	並未於財務狀況表內 抵銷的相關金額		淨額 港元
			於財務狀況表 呈列的金融 資產淨額 港元	已收取的 現金抵押品 港元	
於2023年6月30日(未經審核)					
應收結算所的應收賬款	22,960,114	(22,585,240)	374,874	-	374,874
於2022年12月31日(經審核)					
應收結算所的應收賬款	30,238,219	(20,707,712)	9,530,507	-	9,530,507

	已確認 金融負債總額 港元	於財務狀況表 抵銷的已確認 金融資產總額 港元	並未於財務狀況表內 抵銷的相關金額		淨額 港元
			於財務狀況表 呈列的金融 負債淨額 港元	已抵押的 現金抵押品 港元	
於2023年6月30日(未經審核)					
應付結算所的應付賬款	24,433,664	(22,585,240)	1,848,424	-	1,848,424
於2022年12月31日(經審核)					
應付結算所的應付賬款	23,516,236	(20,707,712)	2,808,524	-	2,808,524

38. 比較數字

本未經審核中期簡明綜合財務報表中若干比較數字已經重列，以符合本期間呈列方式。



管理層討論及分析

緒言

本集團乃一間扎根於香港近50年的綜合金融服務供應商，為客戶提供各種證券經紀及相關金融服務，包括(i)證券／期貨／保單經紀、配售及包銷服務以及證券諮詢服務；(ii)融資服務；(iii)資產管理服務；(iv)財務顧問服務；及(v)投資顧問服務。本集團的核心優勢為其強大的業務模式，以多元化的業務應對日趨複雜的市況。

本集團亦已獲得證監會同意，以(i)在綜合賬戶安排下提供虛擬資產買賣服務；(ii)透過向持牌虛擬資產平台介紹合格客戶進行直接交易，提供虛擬資產買賣服務；(iii)向合格客戶推廣及分銷虛擬資產相關私人基金；(iv)就虛擬資產相關交易所買賣基金(包括交易所買賣虛擬資產衍生基金)向合格客戶提供證券經紀服務；(v)提供虛擬資產諮詢服務；及(vi)管理投資虛擬資產的投資組合，惟須遵守證監會的「適用於管理投資於虛擬資產的投資組合的持牌法團的標準條款及條件」。

業務發展之最新資料

於2023年3月21日，勝利證券(香港)(本公司的全資附屬公司)獲得證監會同意，可管理投資虛擬資產的投資組合，惟須遵守證監會的「適用於管理投資於虛擬資產的投資組合的持牌法團的標準條款及條件」。

鑒於近年來虛擬資產的迅速發展，董事會認為提供虛擬資產相關資產管理服務將使本集團能夠為客戶提供更為多元化的服務，符合本集團策略，亦將為本集團帶來新的收入來源，以及發展虛擬資產專長所得行業知識，從而對本集團的未來發展產生積極影響。

除上文及本公司截至2022年12月31日止年度的年報(「**2022年年報**」)「管理層討論及分析」中「業務發展之最新資料」一節所披露者外，於截至2023年6月30日止六個月直至本報告日期期間，概無更多業務發展之最新資料。


業務回顧、前景及展望

香港、中華人民共和國(「中國」)及世界其他地區的經濟於2023年仍然面臨各種挑戰。全球經濟復甦的速度仍然緩慢，不同投資者對作出投資決定趨向審慎。不利的投資氣氛及本地和環球金融市場波動對本集團營運產生壓力。

鑒於2023年上半年地區及全球經濟的不確定因素，香港及全球資本市場仍然低迷，從而對本集團的經紀服務收入(尤其是對香港及美利堅合眾國的股市產生的收入)造成不利影響。香港股市的營業額由截至2022年6月30日止六個月的約165,915.1億港元減至截至2023年6月30日止六個月的約138,646.6億港元，減少約16.4%。有關交易營業額的減少對本集團截至2023年6月30日止六個月的收益產生了負面影響。客戶的投資行為可能會受到整體市場氛圍影響，因此，本集團的目標是轉型成為綜合金融服務供應商，以向客戶提供更多類型的服務，以及多元化其收益來源。

本集團將繼續扮演積極角色參與市場上其他金融交易，以進一步發展及鞏固作為綜合金融服務供應商的市場地位。本集團已分配充足資源至資產管理分部，以擴展分部規模和吸納不同來源的資金。中國及新加坡有關當局於2022年向本集團發放有關提供資產管理服務的牌照，反映了有關分部的規模已得以擴展。本集團有信心資產管理分部將在本集團未來發展及增長方面發揮重要作用。

本集團亦將繼續探索財務顧問服務分部的潛在機遇，其很大程度上視乎中國所有的COVID-19防疫措施在接近2022年年尾解除後，中國的經濟復甦及投資氣氛而定。



本集團亦在虛擬資產分部進行投資。本集團認為，在證監會或其他監管機構頒佈規管虛擬資產營運的不同規則及規例之後，虛擬資產分部在金融界別的重要性將會有所提升。誠如上文「業務發展之最新資料」一節所述述，向證監會取得就虛擬資產提供資產管理服務的許可之後，本集團成為了香港第一個及唯一一個獲得證監會同意可同時提供與虛擬資產有關的交易、諮詢及資產管理服務的金融集團。本集團認為虛擬資產是新興業務，將會為客戶提供更多元的投資選擇，並能為香港傳統金融市場帶來動力，使本集團能夠向客戶提供更多元的服務，符合本集團的策略，並將為本集團創造新的收入來源，以及發展虛擬資產專長所得行業知識，從而對本集團的未來發展產生積極影響。

儘管證券行業的營運環境競爭及波動劇烈，本集團將繼續追尋與企業宗旨及目標一致的長期業務及盈利能力增長。本集團將繼續在資本管理及流動資金風險管理方面審慎行事，以保留足夠的緩衝餘地應付未來挑戰。本集團將繼續透過計及相關業務風險及市場不確定因素，審視及評估業務目標及策略，並及時落實決策。

整體而言，2023年香港經濟前景或繼續受若干環球及國內因素影響（包括所有的COVID-19防疫措施獲解除後，本地及全球經濟的復甦情況，以及商品價格的變動），此導致環球股市遭受短期波動及挑戰，惟截至本報告日期未對本集團造成重大不利影響。然而，本集團的中長期財務及營運表現將視乎全球金融市場（尤其是香港及中國的市場）的復甦情況而定。本公司將密切留意情況及評估市況對本集團財務狀況和營運業績的影響。

財務回顧

收益

截至2023年及2022年6月30日止六個月，本集團核心業務分部的收益概述如下：

	截至6月30日止六個月		差額 千港元	變動 %
	2023年 千港元 (未經審核)	2022年 千港元 (未經審核)		
證券／期貨經紀服務、配售及包銷 服務以及證券諮詢服務	13,452	19,505	(6,053)	(31.0)
融資服務	10,819	14,342	(3,523)	(24.6)
資產管理服務	3,377	3,356	21	0.6
保險經紀服務	1,564	358	1,206	337.2
衍生財務工具的虧損	(1,636)	(2,024)	388	(19.2)
總計	27,576	35,537	(7,961)	(22.4)

(1) 證券／期貨經紀服務、配售及包銷服務以及證券諮詢服務

證券服務主要包括經紀服務、配售及包銷服務以及證券諮詢服務。下表載列截至2023年及2022年6月30日止六個月證券服務收益的明細：

	截至6月30日止六個月		差額 千港元	變動 %
	2023年 千港元 (未經審核)	2022年 千港元 (未經審核)		
經紀服務	7,919	14,494	(6,575)	(45.4)
配售及包銷服務	556	1,448	(892)	(61.6)
證券諮詢服務	—	97	(97)	(100.0)
其他	4,977	3,466	1,511	43.5
總計	13,452	19,505	(6,053)	(31.0)

(a) 經紀服務

截至2023年6月30日止六個月，本集團自經紀服務錄得約7.92百萬港元的收益，較截至2022年6月30日止六個月的約14.49百萬港元的收益減少約45.4%。此乃主要由於來自香港股市經紀收入減少。香港股票市場年度總成交量由2022年上半年約165,915.1億港元減少約16.4%至2023年上半年約138,646.6億港元。

(b) 配售及包銷服務

本集團於截至2023年6月30日止六個月錄得配售及包銷服務收益約0.56百萬港元，較截至2022年6月30日止六個月收益約1.45百萬港元減少約61.6%。此乃主要由於於截至2023年6月30日止期間企業活動減少所致。

(c) 證券諮詢服務

本集團於截至2023年6月30日止六個月錄得證券諮詢服務收益零，較截至2022年6月30日止六個月的收益0.10百萬減少100.0%。此分部收益乃來自提供研究報告及分析，有關金額減少主要是由於本期間股市波動，導致委聘項目相比截至2022年6月30日止六個月有所減少所致。

(d) 其他

其他服務主要指(i)來自實物股票服務、結算服務、賬戶服務、企業行動相關服務及若干其他雜項服務等服務之手續費收入；(ii)來自存款的利息收入；及(iii)僱員購股權計劃收入。本集團於截至2023年6月30日止六個月錄得其他服務收益約4.98百萬港元，較截至2022年6月30日止六個月收益約3.47百萬港元增加約43.5%。其他服務收益增加主要是由於來自授權機構的利息收入增加所致。



(2) 融資服務

本集團於截至2023年6月30日止六個月錄得融資服務利息收入約10.82百萬港元，較截至2022年6月30日止六個月收益約14.34百萬港元減少約24.6%。此乃主要由於投資者對不利市況趨於保守，令向客戶提供保證金融資貸款整體下降，以及由於本集團收緊對被認為有較高違約風險的客戶發放的信貸所致。

(3) 資產管理服務

本集團於截至2023年6月30日止六個月錄得資產管理服務收益約3.38百萬港元，較截至2022年6月30日止六個月收益約3.36百萬港元增加約0.6%。該增加主要是由於來自新客戶收益相比截至2022年6月30日止六個月有所增加所致。然而，由於截至2023年6月30日止六個月市場環境不景，導致衍生金融工具（即本集團與資產管理服務客戶訂立虧損保障全權賬戶管理協議）的虧損約1.64百萬港元（2022年：2.02百萬港元）。

(4) 財務顧問服務

本集團於截至2023年及2022年6月30日止六個月均無錄得財務顧問服務收益。本集團將繼續探索財務顧問服務分部的潛在機遇，其很大程度上視乎中國所有的COVID-19防疫措施在接近2022年年尾解除後，中國的經濟復甦及投資氣氛而定。

(5) 保險經紀服務

本集團於截至2023年6月30日止六個月錄得保險諮詢服務收益約1.56百萬港元，較截至2022年6月30日止六個月收益約0.36百萬港元增加約337.2%。本集團保險諮詢服務收益當中約95%乃來自長期保險計劃，而收益增加乃主要由於每客戶的保費金額增加所致。

其他收入及收益／(虧損)，淨額

截至2023年6月30日止六個月，其他收入及收益／(虧損)淨額約為3.07百萬港元(收益)，較截至2022年6月30日止六個月約0.98百萬港元(虧損)增加約413.5%。轉虧為盈主要是由於相比截至2022年6月30日止六個月，按公允價值計入損益之金融資產之公允價值收益增加約3.09百萬港元所致。

佣金開支

以下為佣金開支明細：

	截至6月30日止六個月		差額 千港元	變動 %
	2023年 千港元 (未經審核)	2022年 千港元 (未經審核)		
經紀服務佣金	1,657	4,073	(2,416)	(59.3)
保險諮詢服務佣金	1,074	224	850	379.6
總計	2,731	4,297	(1,566)	(36.4)

截至2023年6月30日止六個月的佣金開支約為2.73百萬港元，較截至2022年6月30日止六個月的約4.30百萬港元的佣金開支減少約36.4%，有關減少與來自證券／期貨經紀服務的收入減少一致。

其他經營開支

其他經營開支主要包括(i)交易及結算費用；(ii)資訊服務開支；(iii)法律、顧問及專業費用；(iv)員工福利、營銷及招待開支；及(v)保險開支，其佔其他經營開支總額約76.9%(2022年：73.5%)。截至2023年6月30日止六個月的其他經營開支約為9.53百萬港元，較截至2022年6月30日止六個月的約8.97百萬港元的其他經營開支增加約6.3%，主要是由於與本集團50週年晚宴有關的營銷開支增加約1.58百萬港元所致。

期內虧損

截至2023年6月30日止六個月，虧損約為3.95百萬港元，較截至2022年6月30日止六個月虧損約4.78百萬港元減少約17.5%，主要是由於應收賬款的預期信貸虧損撥備開支淨額減少所致。

流動資金、財政資源及資本結構


本集團已設立流動性風險管理系統，以識別、計量、監督及控制潛在流動性風險，並保持《財政資源規則》等適用法律及條例所指定的流動性及財政資源規定。本集團已就管理及批准使用及分配資本建立多層次授權機制及內部政策及程序。我們已對任何承擔或資金流出(如採購、投資及貸款等)設定授權限制，並評估該等交易對資本層面的影響。本集團主要通過多家銀行的銀行借貸滿足資金需求。我們亦採納嚴格的流動資金管理措施，以確保符合適用法律的資本要求。就保證金貸款及放債貸款，我們按合計及單筆貸款基準設置限額及控制範圍。

截至2023年6月30日止六個月，本集團透過經營活動所得現金流量及銀行借款為其營運提供資金。截至2023年6月30日止六個月，本集團經營處於現金流入淨額狀況，其中經營活動所得現金淨額約為25.05百萬港元(截至2022年6月30日止六個月：經營活動所得現金淨額約為104.21百萬港元)，乃因於2023年6月30日來自保證金客戶的應收款項減少所致。於2023年6月30日，本集團的銀行及現金結餘總額約為24.78百萬港元(於2022年12月31日：約31.42百萬港元)，主要以港元(「港元」)計值。

於2023年6月30日，本集團分別擁有約251.85百萬港元(於2022年12月31日：約290.63百萬港元)及約133.69百萬港元(於2022年12月31日：約164.28百萬港元)的流動資產及流動負債。於2023年6月30日，流動比率(即流動資產與流動負債的比率)約為1.88倍(於2022年12月31日：約1.77倍)。

於2023年6月30日，本集團的銀行及其他借款約為102.21百萬港元(於2022年12月31日：約130.23百萬港元)。有抵押品銀行借貸的規模主要視乎客戶對本集團融資服務需求的增幅而定，繼而影響我們對短期銀行貸款的需求。該等借貸由客戶證券及本集團所持證券、非上市投資、定期存款、本集團的租賃土地及樓宇及投資物業以及本公司所提供的公司擔保作抵押。於2023年6月30日及2022年12月31日，我們有抵押借貸的利率介乎(就循環定期貸款而言)一週香港銀行同業拆息加2.25厘及(就透支而言)香港最優惠利率／香港最優惠利率加年利率0.5厘。所有銀行貸款於一個月內到期，全以港元計值。於2023年6月30日，本集團的資本負債比率(按銀行借貸總額除以資產總值計算)約為31.3%(於2022年12月31日：約35.6%)。本集團的資本負債比率減少主要是由於保證金融資客戶的需要減少，從而導致於2023年6月30日的銀行及其他借款減少所致。

本集團的投資主要為按公允價值計入損益的金融資產，其於2023年6月30日的市值約為6.69百萬港元(於2022年12月31日：約8.45百萬港元)，主要為香港上市股本證券。



於2023年6月30日及2022年12月31日，本集團的資本由普通股組成。於2023年6月30日，母公司擁有人應佔權益總額約為183.33百萬港元(於2022年12月31日：約188.91百萬港元)。

資產抵押

於2023年6月30日及2022年12月31日，銀行貸款由分別約82.59百萬港元及129.70百萬港元的客戶證券及本集團所持證券、本集團於2023年6月30日及2022年12月31日分別約為4.15百萬港元及4.05百萬港元的非上市投資項目、本集團分別於2023年6月30日及2022年12月31日持有的約4.11百萬港元及4.04百萬港元的定期存款以及本集團於2023年6月30日及2022年12月31日總賬面值分別為57.00百萬港元及57.70百萬港元的租賃土地及樓宇及投資物業作抵押。

外匯風險

本集團的收益及業務成本主要以港元計值，同時本集團亦有以人民幣及美元(「美元」)計值的資產及負債，因而有可能面對外匯風險。雖然本集團目前並無外幣對沖政策，但管理層一直監控外匯風險，並落實措施減低以外幣計值的資產，故本集團預期可降低外匯風險。本集團於有需要時亦會考慮對沖重大外匯風險。

資本及其他承擔

除未經審核中期簡明綜合財務報表附註15所披露者外，本集團於2023年6月30日及2022年12月31日概無其他承擔。

或然負債

於2023年6月30日及2022年12月31日，本集團概無任何重大或然負債。

重大收購或出售附屬公司及聯屬公司及重大投資

除未經審核中期簡明財務報表附註17所披露者外，於截至2023年6月30日止六個月及截至2022年12月31日止年度，本集團概無持有任何其他重大收購或出售附屬公司及聯屬公司及重大投資。

僱員及薪酬政策

於2023年6月30日，本集團有包括全體執行及非執行董事但不包括獨立非執行董事在內的51名（於2022年12月31日：57名）全職僱員。於截至2023年6月30日止六個月，僱員成本總額（包括董事酬金及退休福利計劃供款）約為15.25百萬港元（截至2022年6月30日止六個月：約14.07百萬港元）。

僱員的薪酬待遇乃經參照有關僱員的資歷及經驗後釐定，並由管理層每年參考市況及僱員的個人表現後檢討。本集團向其僱員提供全面而具競爭力的薪酬、退休計劃及福利待遇，亦會按其員工的表現酌情發放花紅。為激勵合資格參與者（包括董事及僱員），薪酬待遇已擴大至包括購股權計劃項下的購股權。上述購股權計劃的詳情載於本報告「購股權計劃」一節。

本集團鼓勵及資助各職位級別的僱員報讀及／或參與有助於其事業及專業發展的進修或培訓課程。本集團亦為僱員的個人發展每月提供內部培訓課程。

本集團已根據《職業退休計劃條例》為合資格僱員設立計劃，亦已按《強制性公積金計劃條例》（香港法例第485章）的規定為其香港僱員設立強制性公積金計劃。

其他資料

董事及最高行政人員於股份、相關股份及債權證中的權益及淡倉

於2023年6月30日，本公司董事及最高行政人員於本公司或其任何相聯法團(定義見證券及期貨條例第XV部)的股份、相關股份及債權證中，擁有根據證券及期貨條例第XV部第7及8分部須知會本公司及聯交所之權益及淡倉(包括根據證券及期貨條例有關條文被當作或視為擁有之權益及淡倉)，或根據證券及期貨條例第352條須登記於該條所述的登記冊內之權益及淡倉，或根據GEM上市規則第5.46至5.67條中有關董事進行證券交易的條文須知會本公司及聯交所之權益及淡倉如下：

(i) 於本公司股份的好倉

董事姓名	身份／權益性質	股份數目 (好倉)	佔本公司 已發行股份 總數的百分比
高鵬女士 ⁽¹⁾	受控法團權益 實益擁有人	80,193,750 28,476,000	40.09% 14.23%
陳英傑先生 ^{(1)及(2)}	配偶權益	108,669,750	54.32%
趙子良先生	實益擁有人	1,000,000	0.50%
陳沛泉先生	實益擁有人	13,394,000	6.70%

附註：

- (1) Dr. TT Kou's Family Company Limited(「DTTKF」)為80,193,750股股份的登記擁有人，佔本公司已發行股本的40.09%。DTTKF由高鵬女士、陳英傑先生、陳沛泉先生、高原君先生及高原輝先生分別按比例擁有約78.89%、9.34%、6.86%、3.66%及1.25%。因此，根據證券及期貨條例，高鵬女士被視為於DTTKF所持有的所有股份中擁有權益。
- (2) 陳英傑先生為高鵬女士的配偶。根據證券及期貨條例，陳英傑先生被視為於高鵬女士擁有權益的相同股份數目中擁有權益。

(ii) 於相聯法團普通股中的好倉

董事姓名	相聯法團 名稱	身份／權益性質	佔本公司 已發行股份	
			股份數目	總數的百分比
高鵬女士	DTTKF	實益擁有人	84,431,667	78.89%
陳沛泉先生	DTTKF	實益擁有人	7,340,000	6.86%
陳英傑先生	DTTKF	實益擁有人	10,000,000	9.34%

除上文所披露者外，於2023年6月30日，概無董事或本公司任何最高行政人員於本公司或任何相聯法團(定義見證券及期貨條例第XV部)之任何股份、相關股份或債權證中擁有根據證券及期貨條例第XV部第7及8分部須知會本公司及聯交所之權益或淡倉(包括根據證券及期貨條例有關條文被當作或視為擁有之權益及淡倉)，或須根據證券及期貨條例第352條須記存於該條例所指登記冊，或根據GEM上市規則第5.46至5.67條須知會本公司及聯交所之權益或淡倉。

本公司主要股東於本公司股份及相關股份中之權益及淡倉

於2023年6月30日，就董事所知，以下人士(除董事或本公司最高行政人員外)於本公司股份及相關股份中擁有根據證券及期貨條例第XV部第2及3分部條文須向本公司及聯交所披露以及須根據證券及期貨條例第336條記錄於該條所述之登記冊內之權益或淡倉，或直接或間接擁有附有權利可於所有情況下在本集團任何成員公司的股東大會上表決的任何類別股本面值10%或以上的權益：

股東姓名	身份／權益性質	股份數目 (好倉)	佔本公司 已發行股份 總數的百分比
DTTKF ⁽¹⁾	實益擁有人	80,193,750	40.09%

附註：

- (1) DTTKF為80,193,750股股份的登記擁有人，佔本公司已發行股本的40.09%。DTTKF由高鵬女士、陳英傑先生、陳沛泉先生、高原君先生及高原輝先生分別按比例擁有約78.89%、9.34%、6.86%、3.66%及1.25%。因此，根據證券及期貨條例，高鵬女士被視為於DTTKF所持有的所有股份中擁有權益。

除上文所披露者外，於2023年6月30日，概無任何人士(除董事及本公司最高行政人員外)知會本公司其於本公司股份或相關股份中擁有根據證券及期貨條例第XV部第2及3分部須向本公司披露或已記錄於本公司根據證券及期貨條例第336條須存置之登記冊內之權益或淡倉。

購股權計劃

於2018年6月14日，本公司已採納該計劃。有關該計劃的主要條款，請參閱2022年年報內「董事會報告」之「購股權計劃」一節。

截至2023年6月30日止期間，該計劃及該計劃項下之購股權變動之詳情載列如下：

參與者類別	授出日期	行使及歸屬期	每股 行使價 港元	購股權數目					
				於2023年 1月1日 尚未行使	於期內 授出	於期內 已失效 或沒收	於期內 行使	於期內 註銷	於2023年 6月30日 尚未行使
董事／高級職員及其聯繫人									
高鵬女士	2021年 12月30日	2022年12月30日至 2028年6月14日	2.29	60,000	-	-	-	-	60,000
		2023年12月30日至 2028年6月14日	2.29	60,000	-	-	-	-	60,000
		2024年12月30日至 2028年6月14日	2.29	80,000	-	-	-	-	80,000
趙子良先生	2021年 12月30日	2022年12月30日至 2028年6月14日	2.29	60,000	-	-	-	-	60,000
		2023年12月30日至 2028年6月14日	2.29	60,000	-	-	-	-	60,000
		2024年12月30日至 2028年6月14日	2.29	80,000	-	-	-	-	80,000
陳沛泉先生	2021年 12月30日	2022年12月30日至 2028年6月14日	2.29	106,500	-	-	-	-	106,500
		2023年12月30日至 2028年6月14日	2.29	106,500	-	-	-	-	106,500
		2024年12月30日至 2028年6月14日	2.29	142,000	-	-	-	-	142,000
非董事僱員	2021年 12月30日	2022年12月30日至 2028年6月14日	2.29	1,815,300	-	(16,500)	-	-	1,798,800
		2023年12月30日至 2028年6月14日	2.29	1,815,300	-	(16,500)	-	-	1,798,800
		2024年12月30日至 2028年6月14日	2.29	2,420,400	-	(22,000)	-	-	2,398,400
總計				6,806,000	-	(55,000)	-	-	6,751,000



除上文披露者外，於截至2023年6月30日止期間，概無其他購股權獲授出、行使、註銷或失效。

股份獎勵計劃

本公司已於2020年8月11日採納獎勵計劃。獎勵計劃的目的乃藉獎勵股份(i)對若干合資格人士為本集團的成長及發展所作貢獻予以肯定及獎賞，並提供激勵以挽留該等人士，令本集團能持續營運及發展；及(ii)吸引合適人員推動本集團進一步發展。

本公司已於2020年8月11日與勝利環球信託人訂立信託契據，據此，勝利環球信託人將擔任獎勵計劃之受託人。受託人將於信託契據有效期間將信託基金的現金收入應用於(i)根據信託契據支付信託構成的信託的費用、成本及開支；及(ii)(如有剩餘)受託人與董事會不時協定的其他目的。現金收入將包括就信託所持有本公司股份出售非現金或非以股代息分派之所得款項淨額。

有關獎勵計劃的主要條款，請參閱2022年年報「董事會報告」中「股份獎勵計劃」一節。

本公司於截至2023年6月30日止六個月概無透過受託人購買任何本公司普通股。受託人所持有股份於截至2023年6月30日止六個月之變動載於本報告「未經審核簡明綜合權益變動表」。截至2023年6月30日止六個月並無向獲選參與者頒賞任何股份。

股息

董事會已決議宣派截至2023年6月30日止六個月之中期股息每股0.80港仙(2022年：1.00港仙)予2023年8月18日(星期五)營業時間結束時名列本公司股東名冊內之本公司股東。

本公司預期中期股息將於2023年9月8日(星期五)或之前派付。

暫停辦理股份過戶手續

為釐定本公司股東享有2023年中期股息的資格，本公司將於2023年8月21日(星期一)至2023年8月23日(星期三)(包括首尾兩日)暫停辦理股份過戶登記手續，在此期間，將不可辦理本公司股份過戶登記手續。為符合資格享有2023年中期股息，所有股份過戶文件連同相關股票最遲須於2023年8月18日(星期五)下午四時三十分前送達本公司之香港股份過戶登記分處卓佳證券登記有限公司(地址為香港夏慤道16號遠東金融中心17樓)辦理股份過戶登記手續。

購買、出售或贖回本公司上市證券

於截至2023年6月30日止六個月，本公司及其任何附屬公司並無購買、出售或贖回任何本公司上市證券。

董事進行證券交易

本公司已採納GEM上市規則第5.48至5.67條所載交易必守標準(「交易必守標準」)作為董事進行證券交易之操守守則。經向全體董事作出特定查詢後，全體董事均已確認，彼等於截至2023年6月30日止六個月期間一直遵守交易必守標準。

競爭權益

除2022年報內「董事會報告」之「持續關連交易」一節所披露的持續關連交易外，於截至2023年6月30日止六個月，概無董事及本公司控股股東或彼等各自之緊密聯繫人(定義見GEM上市規則)於與本集團業務構成競爭或可能構成競爭之業務中擁有任何權益。

企業管治常規

董事會致力於維持本集團內部高標準的企業管治常規，並遵守監管規定，以確保及振奮本公司股東以及有意投資者的信心，進而促進本集團的業務增長。

本公司的企業管治常規遵守GEM上市規則附錄15企業管治守則(「**企業管治守則**」)所載的原則及守則條文。於截至2023年6月30日止六個月，就董事會所深知，本公司已完全遵守企業管治守則所載的所有守則條文。

審核委員會

董事會審核委員會在2018年6月14日成立，其書面職權範圍已按照GEM上市規則第5.28條及第5.29條採納。審核委員會大多數委員為獨立非執行董事，由兩名獨立非執行董事及一名非執行董事組成，分別為英永鎬先生(委員會主席)、甄嘉勝醫生及陳英傑先生，其書面職權範圍按照企業管治守則的守則條文第D.3.3條及第D.3.7條釐定。

審核委員會已審閱本集團截至2023年6月30日止六個月之未經審核中期簡明綜合財務報表，並認為相關報表乃根據適用會計準則、GEM上市規則規定及其他適用規定編製，並已作出充足披露。

承董事會命
勝利證券(控股)有限公司
主席
陳英傑先生

香港，2023年8月3日

於本報告日期，董事會成員包括三名執行董事高鵬女士、趙子良先生及陳沛泉先生；一名非執行董事陳英傑先生(主席)；以及三名獨立非執行董事英永鎬先生、廖俊寧先生及甄嘉勝醫生。