

公告编号：2023-018



中天科盛

NEEQ : 832763

中天科盛科技股份有限公司
Zhongtian Kosen Corporation Limited



半年度报告

— 2023 —

重要提示

- 一、公司控股股东、实际控制人、董事、监事、高级管理人员保证本报告所载资料不存在任何虚假记载、误导性陈述或者重大遗漏，并对其内容的真实性、准确性和完整性承担个别及连带责任。
- 二、公司负责人陈盛、主管会计工作负责人高冬良及会计机构负责人（会计主管人员）朱雅颖保证半年度报告中财务报告的真实、准确、完整。
- 三、本半年度报告已经挂牌公司董事会审议通过，不存在未出席审议的董事。
- 四、本半年度报告未经会计师事务所审计。
- 五、本半年度报告涉及未来计划等前瞻性陈述，不构成公司对投资者的实质承诺，投资者及相关人士均应当对此保持足够的风险认识，并且应当理解计划、预测与承诺之间的差异。
- 六、本半年度报告已在“第二节 会计数据和经营情况”之“七、 公司面临的重大风险分析”对公司报告期内的重大风险因素进行分析，请投资者注意阅读。
- 七、未按要求披露的事项及原因

半年报中未披露主要客户和供应商信息，公司为了保护自身客户和供应商信息的安全，不被其他同行业公司获取重要客户和供应商信息，所以不予以披露。

目录

第一节	公司概况	5
第二节	会计数据和经营情况	6
第三节	重大事件	18
第四节	股份变动及股东情况	21
第五节	董事、监事、高级管理人员及核心员工变动情况	23
第六节	财务会计报告	25
附件 I	会计信息调整及差异情况	62
附件 II	融资情况	62

备查文件目录	载有公司负责人、主管会计工作负责人、会计机构负责人（会计主管人员）签名并盖章的财务报表。
	报告期内在指定信息披露平台上公开披露过的所有公司文件的正本及公告的原稿。
文件备置地址	公司董秘办和财务室

释义

释义项目		释义
公司、本公司、中天科盛	指	中天科盛科技股份有限公司
控股子公司、全资子公司	指	中天科盛（上海）实业有限公司，广西中天化联新材料有限公司
参股公司	指	上海金山星星塑料有限公司
上海融恒	指	上海融恒企业管理合伙企业（有限合伙）
高级管理人员	指	总经理、副总经理、财务负责人、董事会秘书
管理层	指	公司董事、监事、高级管理人员
三会	指	公司股东大会、董事会、监事会
股转公司	指	全国中小企业股份转让系统有限责任公司
证监会	指	中国证券监督管理委员会
主办券商、申万宏源承销保荐	指	申万宏源证券承销保荐有限责任公司
中兴财光华、会所	指	中兴财光华会计师事务所（特殊普通合伙）
锦天城、律所	指	上海市锦天城律师事务所
元，万元	指	人民币元，万元
报告期、本期	指	2023年1月至2023年6月
期初	指	2022年12月31日
期末	指	2023年06月30日

第一节 公司概况

企业情况			
公司中文全称	中天科盛科技股份有限公司		
英文名称及缩写	Zhongtian Kosen Corporation Limited		
	Zhongtian Kosen		
法定代表人	陈盛	成立时间	2003年8月22日
控股股东	控股股东为（陈盛）	实际控制人及其一致行动人	实际控制人为（陈盛），无一致行动人
行业（挂牌公司管理型行业分类）	C 制造业-29 橡胶和塑料制品-292 塑料制品业-2921 薄膜制造		
主要产品与服务项目	功能膜和弹性体的研发、生产及销售。		
挂牌情况			
股票交易场所	全国中小企业股份转让系统		
证券简称	中天科盛	证券代码	832763
挂牌时间	2015年7月10日	分层情况	创新层
普通股股票交易方式	集合竞价交易	普通股总股本（股）	55,000,000
主办券商（报告期内）	申万宏源承销保荐	报告期内主办券商是否发生变化	否
主办券商办公地址	上海市徐汇区长乐路 989 号世纪商贸广场 3 楼		
联系方式			
董事会秘书姓名	高磊	联系地址	上海市金山区新卫公路 789 号
电话	021-67268866	电子邮箱	ray@ztkosen.com
传真	021-67265566		
公司办公地址	金山区新卫公路 789 号	邮政编码	201512
公司网址	www.ztkosen.com		
指定信息披露平台	www.neeq.com.cn		
注册情况			
统一社会信用代码	9131000075382020XU		
注册地址	上海市金山区金山卫镇新卫公路 789 号		
注册资本（元）	55,000,000	注册情况报告期内是否变更	否

第二节 会计数据和经营情况

一、 业务概要

(一) 商业模式与经营计划

公司属于 C 制造业-29 橡胶和塑料制品业-292 塑料制品业-2921 塑料薄膜制造。目前公司主要业务为功能膜、高端脂肪族弹性体等产品的研发、生产和销售，并为客户提供优质的销售服务。公司主营业务主要服务于石油化工行业、汽车行业、日用化工品行业、建材行业等、医药行业、汽车行业等。公司拥有自主知识产权，生产工艺成熟，技术团队稳定，研发实力较强、区域品牌知名度高等优势。公司以市场需求为出发点，以客户要求为关注点，与时俱进，使公司产品具有良好的市场竞争优势和行业口碑。报告期内公司客户多为国内外知名企业，如上海赛科石油化工责任有限公司、英力士苯领高分子材料有限公司、科思创聚合物（中国）有限公司、帝人聚碳酸酯有限公司、美国欧文斯科宁公司、阿布扎比博禄公司等。公司秉承合作共赢的经营理念，与客户签订年度供货合同、框架协议等。公司注重产品质量，规范内部治理，巩固既有客户，挖掘新客户、开拓新市场，使公司业务持续运作。公司目前的商业模式为：

1、采购模式：

公司主要原辅材料的采购，80%是从生产厂家处直接购入，20%是从贸易商或代理商处采购，以弥补特殊情况下生产厂家的供应不足。凭借与各供应商的多年合作，建立了稳定的供应链，每个规格主要原辅料都确定了两家或两家以上供应商作为公司合格供应商，也符合公司 QHSE 管理体系的要求。上述采购模式最大程度避开中间商环节，降低原料采购成本，而且供应商稳定，能保证公司产品生产所需，不会产生脱节现象，在价格上提高了产品市场竞争能力。同时公司根据生产计划，设立了最低库存量，按需采购，避免了不必要的库存积压而占用流动资金。

2、生产模式：

生产部根据客户采购订单、合同以及产品的库存情况合理安排生产计划，并开具生产任务单。车间根据生产任务单并结合产品的工艺要求，填写领料单并从仓库领用原辅材料。产品经过各道工序的加工最终做出成品。在生产过程中，公司执行 ISO9001: 2015 质量管理体系、ISO14001: 2015 环境管理体系以及 ISO45001:2018 职业健康和安全管理体系统，ISO50001:2018 能源管理体系。公司注重产品质量，严格实行自检、巡检和终检，确保合格的产品提供给客户使用。同时做好各项环境保护措施，努力改善员工的工作环境，加大员工培训力度，提高安全防护意识，持续改进并不断提升公司生产和管理水平。

3、销售模式：

公司产品销售采取的是向终端客户销售为主和向中间商销售为辅的销售模式。公司拥有一个稳定的销售团队，拥有多年的销售经验，给予客户优质的售前和售后服务。在巩固好老客户的前提下，努力开拓新市场和开发新客户。凭借公司产品在行业中的良好口碑，客户也会帮助我们推荐有相同产品需求的新客户，帮助我们开发新的市场。所以我们的理念是与客户共同成长，你中有我，我中有你，实现共赢。公司销售人员负责接单及与客户交流产品信息，并由销售人员负责报价及确认价格。公司在获得客户的采购订单或合同后，质检部会确认公司的生产能力是否能够达到客户提出的产品质量要求，而生产部会结合公司实际生产任务情况来确认是否能达到客户提出的交货期要求。如果合同各项条款公司能够履行的话，行政部负责执行订单或合同的签署工作，公司与客户均在订单或合同上签字盖章后，合同方能执行。采购订单或合同签订后，公司根据合同要求组织生产，生产完成后销售人员会按照合同的相关条款进行收款和发货，客户签收货物后，销售人员为客户提供质量跟踪、信息反馈、问题解决等优质的售后服务。

4、盈利模式：

公司通过与客户签订合同，严格执行合同条款，按时生产交货并开票收款。根据原料市场价格波动，

定期进行生产成本核算并与客户协商调价，保质保量为客户提供产品及优质的服务，从而获取相对稳定的收入、利润及现金流。

报告期内公司的商业模式较上年同期无重大变化，没有对公司经营情况产生影响。

（二） 行业情况

一、功能膜行业情况

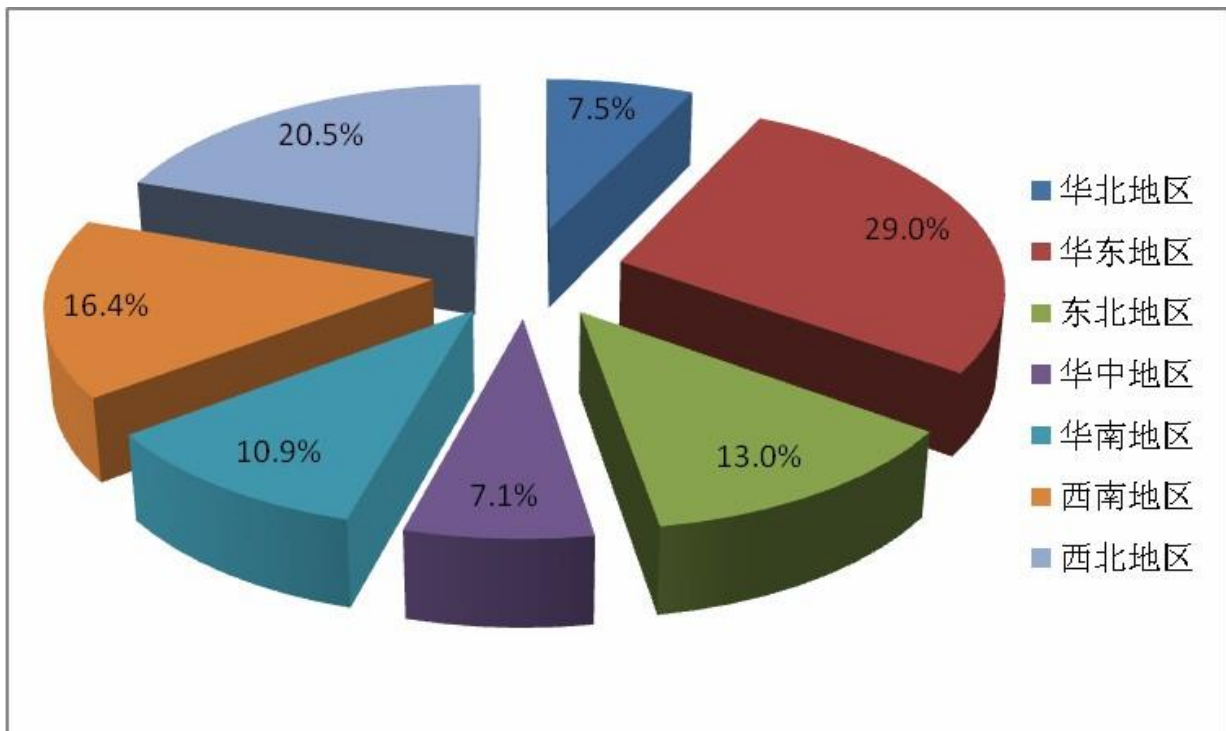
1) FFS 重包膜

我公司生产的 FFS 重包膜按形态分类可分为单袋类和膜卷类，单袋类重包装膜能节约客户投资高速包装线所花费的成本，成本低、良好的密封防潮性和印刷性能等方面占据优势地位。膜卷类产品在快速包装、一次成型、无污染、节省材料、人工成本低、良好的密封防潮性和印刷性能等方面占据优势地位。重包装膜主要用于固体石油化工产品如催化剂、化肥、合成树脂等商品的包装。为了达到较好的包装效果，要求膜具有热封性能好，挺括度好，耐穿刺、强度高、印刷性好、光泽度高等特点。目前下游行业都有产业升级、市场规模扩大、质量优化等发展趋势，从而使其对重包装膜产品的质量也提出了更高的要求。下游需求除了增加重包装膜行业的市场规模，同时也促进企业的产品质量管控体系发展，对重包装膜企业有正向的影响作用。

我国重包装膜行业企业主要分布在民营企业，市场占比达 81.9%，其次是外资企业，外资企业由于技术优势，在我国市场占比达到 11.9%。广东省与福建省的市场需求较大，下游应用企业都达到了万家级别。近几年国内聚烯烃行业扩能频繁，且多为大乙烯装置，聚烯烃企业对聚乙烯重型包装膜/袋的使用其中 80%以上为 FFS 重包膜，截止目前已经达到 85%以上，而且膜的厚度也从 0.20mm 逐步向 0.13mm、甚至更薄的方向发展，适度的减薄轻量化措施符合目前全球提倡的节能环保发展趋势。目前我公司的 0.12mm 厚度功能膜产品在中石化企业中使用效果良好。

根据中研普华研究院报告《2022-2027 年中国重包装膜行业竞争分析与投资战略研究咨询报告》统计分析显示：

中国重包装膜区域综合市场分布总体情况



2020-2025 功能膜（FFS 重包膜）市场规模情况



二、高端脂肪族弹性体行业情况

高端脂肪族弹性体是一个新兴的行业，目前正处于快速增长期，近些年来,伴随技术逐渐完善与国家政策的支持，新能源车市场占有率稳步推进上升。趁着新能源汽车的东风,国内外涌现众多造车新势力,销量暴涨。在这一股新能源汽车热潮的引领下,汽车贴膜领域也迎接爆发。目前全国家用轿车的保有量在 1.7 亿量，平均按照 15 年换车一次的话，每年轿车销量 1000 万，其中如果有 3%进行贴膜的话，预计每年的用量在 1.5 万吨（不包含目前保有量汽车彩色车衣膜的更换量）。其中，新能源汽车人群是改色膜市场的主力，中国汽车改色膜市场在未来的 5 年内将会迎来 50%的复合增长,预计 2027 年产值可达 300 亿元，这势必会带动高端脂肪族弹性体的市场需求量，有着很大的市场发展空间。

汽车漆面保护膜市场前景

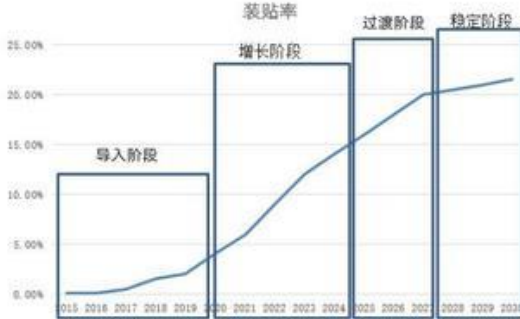
应用于汽车漆面保护膜的耐黄变高透明脂肪族聚己内酯 TPU，具有超强的韧性、耐磨性、易粘贴、抗碰撞刮蹭，装贴后可使汽车漆面与空气隔绝，持久汽车漆面。和很多创新性材料一样，最开始是作为军工产品应用于保护直升飞机螺旋桨边缘，后面逐渐向民用，商用领域渗透。汽车漆面保护膜的材质各有不同，开始汽车漆面保护膜的材料有 PU，PVC，TPH 等，近两年 TPU 材质的汽车漆面保护膜市场占有率最高，受客户反馈最好。

市场的发展都会经历着爆发期，过渡期，稳定期和衰退期，目前汽车漆面保护膜市场还处在爆发式增长的中后期，未来十年的发展仍非常乐观。如果把车辆售卖金额做一个区分，同时给与不同销售价格的车衣以不同的装贴率，得到汽车漆面保护膜最终的装贴率大概在 24%-25%，与目前的 9%相比，仍有不少增长空间。

汽车漆面保护膜装贴率

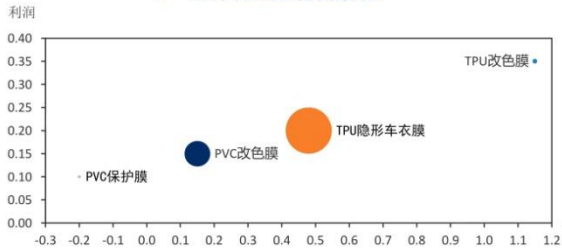
车价	占比	装贴率	Total
25万以上	13.66%	90%	12.29%
16-25万	23.04%	40%	9.22%
12-16万	13.88%	20%	2.78%
8-12万	36.46%	0	0.00%
8万以下	12.97%	0	0.00%
装贴率			24.29%

年份	E: 新车车衣膜装贴率	增长阶段	狭义乘用车新车销量(万辆)	增长原因	新车(万辆)	新车车衣膜需求(万卷)
2015	0.10%	市场导入	2115	导入期市场爬坡较慢, 消费者认知不强	2503	2.115
2016	0.10%	市场导入	2438		2817	2.438
2017	0.50%	市场导入	2472		2888	12.36
2018	1.50%	市场导入	2371		2808	35.565
2019	2.0%	市场导入	2144		2577	42.88
2020	4.0%	超常增长	2018		2531	80.72
2021	6.0%	超常增长	2143	消费者认知进一步增加, 渠道强力拉动	2628	128.58
2022	9.0%	超常增长	2300		2800	207
2023	12.0%	超常增长	2450		2950	294
2024	15.0%	过渡阶段	2600		3100	390
2025	16.0%	过渡阶段	2700		3200	432
2026	18.0%	过渡阶段	2850	原材料价格降低	3350	513
2027	20.0%	过渡阶段	3000		3500	600
2028	20.5%	稳定阶段	3150	受限于人工和材料价格, 12万以下的车子选购意愿较低	3650	645.75
2029	21.0%	稳定阶段	3300		3800	693
2030	21.5%	稳定阶段	3500		4000	752.5

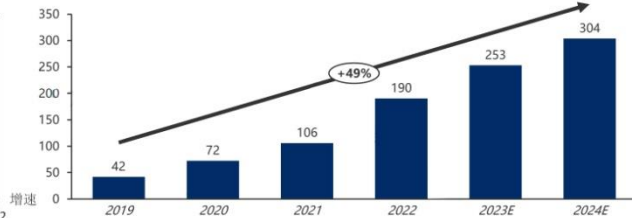


中国地区 PPF 市场快速发展超预期

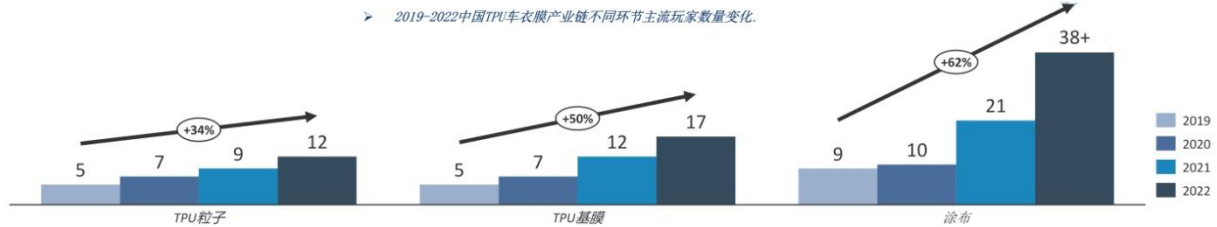
2023年中国不同品类车衣膜对比



2019-2024E中国TPU车衣膜规模变化

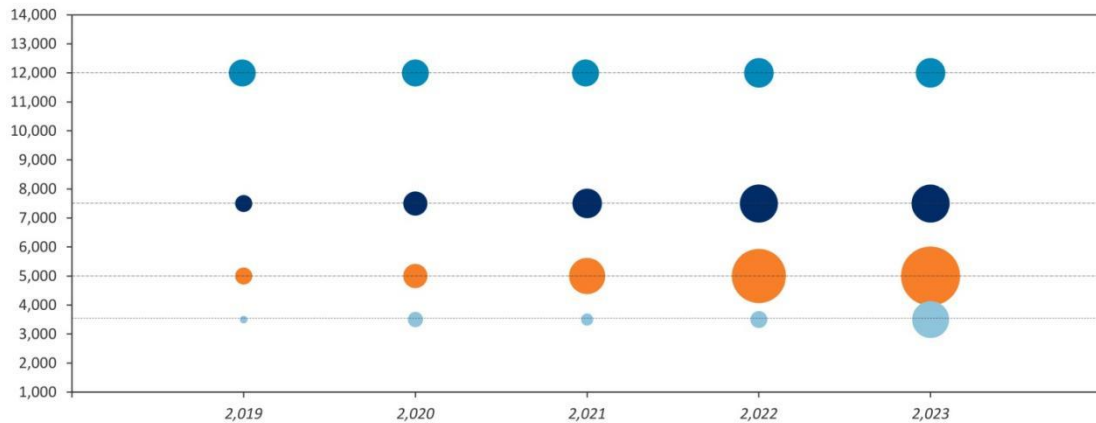


2019-2022中国TPU车衣膜产业链不同环节主流玩家数量变化



高端汽车漆面保护膜稳定增长，中低端汽车漆面保护膜快速扩大。

2019-2023E中国TPU终端车衣膜销售规模变化



（三） 与创新属性相关的认定情况

√适用 □不适用

“专精特新”认定	<input type="checkbox"/> 国家级 <input checked="" type="checkbox"/> 省（市）级
“单项冠军”认定	<input type="checkbox"/> 国家级 <input type="checkbox"/> 省（市）级
“高新技术企业”认定	<input checked="" type="checkbox"/> 是
详细情况	<p>1. 根据《上海市经济信息化委关于组织推荐 2021 年度“专精特新”企业的通知》，经专家评审和综合评估，上海市经信委于 2022 年 6 月 15 日发布了 2021 年度上海市“专精特新”企业名单，公司被认定为“上海市专精特新企业”，有效期为三年，到期复审。</p> <p>2、2020 年 11 月 12 日，中天科盛科技股份有限公司取得复审后的高新技术企业证书，证书号：GR202031003788，享受高新技术企业的所得税优惠政策，报告期内公司企业所得税税率为 15%。</p> <p>3.根据《关于深化建设打响“上海制造”品牌的重要承载区促进实体经济高质量发展的若干政策意见>相关实施细则的通知》（金经委〔2020〕4 号）的要求，金山区经委组织开展了 2022 年上海市金山区瞪羚企业申报和评审工作，我公司被认定为 2022 年上海市金山区瞪羚企业，目前处于有效期。</p>

二、 主要会计数据和财务指标

单位：元

盈利能力	本期	上年同期	增减比例%
营业收入	150,016,092.26	108,046,544.58	38.84%
毛利率%	14.74%	14.78%	-
归属于挂牌公司股东的净利润	8,521,242.56	4,737,690.92	79.86%
归属于挂牌公司股东的扣除非经常性损益后的净利润	8,315,548.35	4,723,232.14	76.06%
加权平均净资产收益率%（依据归属于挂牌公司股东的净利润计算）	5.77%	3.44%	-
加权平均净资产收益率%（依据归属于挂牌公司股东的扣除非经常性损益后的净利润计算）	5.63%	3.43%	-
基本每股收益	0.15	0.09	66.67%
偿债能力	本期期末	上年期末	增减比例%
资产总计	250,504,176.69	207,962,940.99	20.46%
负债总计	96,488,171.46	64,780,460.12	48.95%
归属于挂牌公司股东的净资产	152,056,550.61	143,182,480.87	6.20%

归属于挂牌公司股东的每股净资产	2.76	2.60	6.15%
资产负债率%（母公司）	43.06%	37.38%	-
资产负债率%（合并）	38.52%	31.15%	-
流动比率	1.67	1.80	-
利息保障倍数	21.05	17.46	-
营运情况	本期	上年同期	增减比例%
经营活动产生的现金流量净额	29,892,897.89	8,400,273.11	255.86%
应收账款周转率	4.70	3.16	-
存货周转率	2.49	4.49	-
成长情况	本期	上年同期	增减比例%
总资产增长率%	20.46%	20.28%	-
营业收入增长率%	38.84%	30.03%	-
净利润增长率%	79.85%	44.41%	-

三、 财务状况分析

（一） 资产及负债状况分析

单位：元

项目	本期期末		上年期末		变动比例%
	金额	占总资产的比重%	金额	占总资产的比重%	
货币资金	66,217,838.75	26.43%	33,904,500.51	16.30%	95.31%
应收票据	-	0.00%	-	0.00%	0.00%
应收账款	27,221,928.04	10.87%	30,802,046.16	14.81%	-11.62%
应收款项融资	1,893,260.80	0.76%	800,000.00	0.38%	136.66%
预付款项	3,021,192.08	1.21%	2,135,627.78	1.03%	41.47%
其他应收款	999,642.88	0.40%	1,000,531.99	0.48%	-0.09%
存货	55,614,226.05	22.20%	46,930,934.68	22.57%	18.50%
其他流动资产	2,361,800.85	0.94%	181,583.01	0.09%	1,200.67%
长期股权投资	10,079,264.82	4.02%	9,990,676.93	4.80%	0.89%
其他权益工具投资	10,000,000.00	3.99%	10,000,000.00	4.81%	0.00%
投资性房地产	4,537,095.27	1.81%	4,817,808.03	2.32%	-5.83%
固定资产	55,081,716.59	21.99%	56,462,796.73	27.15%	-2.45%
在建工程	-	0.00%	-	0.00%	0.00%
无形资产	8,077,808.22	3.22%	8,179,203.30	3.93%	-1.24%
短期借款	41,000,000.00	16.37%	35,037,797.22	16.85%	17.02%
应付账款	6,201,791.95	2.48%	7,450,060.30	3.58%	-16.76%

项目重大变动原因：

①货币资金变动95.31%：本期期末与上年期末相比，货币资金增加3231.33万元，一是因为本期短期借款增加了596.22万元，二是因为本期应付票据增加了2484.07万元。

- ②应收款项融资变动136.66%：本期期末与上年期末相比，应收款项融增加109.33万元，主要是因为本期新客户部份收款方式为银行承兑汇票。
- ③预付款项变动41.47%：本期期末与上年期末相比，预付款项增加88.56万元，主要是因为本期原材料采购进一步增加，原料采购多为先付款后发货，因而预付款项增加进一步增加了。
- ④其他流动资产变动1200.67%：本期期末与上年期末相比，其他流动资产增加218.02万元，一是因为本期增加待退预缴企业所得税100.93万元；二是因为本期待抵扣进项税额增加117.61万元。

（二）经营情况分析

1、 利润构成

单位：元

项目	本期		上年同期		本期与上年同期 金额变动比例%
	金额	占营业收入 的比重%	金额	占营业收入 的比重%	
营业收入	150,016,092.26	-	108,046,544.58	-	38.84%
营业成本	127,897,912.78	85.26%	92,079,940.47	85.22%	38.90%
毛利率	14.74%	-	14.78%	-	-
税金及附加	477,086.16	0.32%	391,967.29	0.36%	21.72%
销售费用	1,704,575.47	1.14%	910,192.35	0.84%	87.28%
管理费用	3,904,355.96	2.60%	5,882,676.12	5.44%	-33.63%
研发费用	4,804,235.75	3.20%	3,000,385.13	2.78%	60.12%
财务费用	617,509.41	0.41%	-206,677.50	-0.19%	398.78%
投资收益	226,695.28	0.15%	28,231.55	0.03%	702.99%
信用减值损失	196,684.40	0.13%	-309,829.34	-0.29%	163.48%
资产处置收益	9,825.46	0.01%	-	0.00%	0.00%
营业利润	11,043,621.87	7.36%	5,833,962.93	5.40%	89.30%
营业外收入	20,472.45	0.01%	-	0.00%	0.00%
营业外支出	15,000.00	0.01%	138,721.22	0.13%	-89.19%
净利润	8,520,697.18	5.68%	4,737,690.92	4.38%	79.85%

项目重大变动原因：

- ①营业收入变动38.84%：本期与上年同期相比，营业收入增加4196.96万元，主要是因为本期“弹性体类”产品扩大生产和销售致使主营业务收增加了4598.52万元。
- ②营业成本变动38.90%：本期与上年同期相比，营业成本增加3581.80万元，主要是因为本期“弹性体类”产品营业收入增加，致使相应的营业成本也增加了4211.83万元。
- ③销售费用变动87.28%：本期与上年同期相比，销售费用增加79.44万元，主要是因为本期营业收入增加，致使销售人员的工资、业务费、差旅费等都相应的有所增加。
- ④管理费用变动-33.63%：本期与上年同期相比，管理费用减少197.83万元，主要是因为本期管理用设备折旧计提完毕，本期累计折旧减少了200.50万元。
- ⑤研发费用变动60.12%：本期与上年同期相比，研发费用增加180.38万元，主要是因为本期为开拓新产品市场，持续加大新产品研发方面的投入，致使研发费用增加明显。
- ⑥财务费用变动398.78%：本期与上年同期相比，财务费用增加82.42万元，一是因为本期银行贷款利息支出增加了11.86万元，二是因为本期汇兑收益减少了61.57万元。
- ⑦投资收益变动702.99%：本期与上年同期相比，投资收益增加了19.85万元，主要是因为本期货币资金充裕投资理财理财产品增加收益13.81万元。

⑧信用减值损失变动163.48%：本期与上年同期相比，信用减值损失增加50.65万元，主要是因为本期应收账款减少了382.56万元，坏账准备转回24.55万元；去年同期应收账款增加了436.09万元，计提的坏账准备增加了21.80万元。

⑨营业利润变动89.30%：本期与上年同期相比，营业利润增加520.96万元，主要是因为本期营业收入增加了4196.96万元，本期营业成本增加了3581.80万元，营业收入的增长额度比营业成本增长大，因而营业利润增加了。

⑩营业外支出变动-89.19%：本期与上年同期相比，营业外支出减少12.37万元，主要是因为上年同期确认一笔坏账损失10.79万元。

⑪净利润变动79.85%：本期与上年同期相比，净利润增加378.30万元，主要是因为营业利润增加了520.97万元，所得税增加了157.08万元。

2、收入构成

单位：元

项目	本期金额	上期金额	变动比例%
主营业务收入	124,868,189.36	82,417,766.40	51.51%
其他业务收入	25,147,902.90	25,628,778.18	-1.88%
主营业务成本	104,722,824.43	72,697,112.41	44.05%
其他业务成本	23,175,088.35	19,382,828.06	19.57%

按产品分类分析：

√适用 □不适用

单位：元

类别/项目	营业收入	营业成本	毛利率%	营业收入比上年同期增减%	营业成本比上年同期增减%	毛利率比上年同期增减
功能膜类	64,288,415.03	53,330,523.70	20.55%	-5.16%	-15.91%	13.67%
弹性体类	60,579,774.33	51,392,300.73	17.88%	315.08%	454.15%	-39.49%
精细化工类	-	-	0.00%	-100.00%	-100.00%	-1,343.32%

分析：

√适用 □不适用

单位：元

类别/项目	营业收入	营业成本	毛利率%	营业收入比上年同期增减%	营业成本比上年同期增减%	毛利率比上年同期增减
国内	118,608,025.38	101,365,034.15	17.01%	79.47%	62.58%	11.01%
国外	6,260,163.98	3,357,790.28	86.44%	-61.66%	-67.55%	28.63%

收入构成变动的的原因：

①主营业务收入变动 51.51%：本期与上年同期相比，主营业务收入增加 4245.04 万元，主要是因为本期“弹性体类”产品收入增加了 4598.52 万元。

②主营业务成本变动 44.05%：本期与上年同期相比，主营业务成本增加 3202.57 万元，主要是因为本期“弹性体类”产品成本增加了 4211.83 万元。

③主营业务中弹性体类产品毛利率 17.88%：本期与上年同期的毛利润 57.37%相比，减少了 39.49%。这

主要是因为上年度弹性体类产品的上游原材料供应紧张，同行业竞争者少，我司要该产品市场有一定的定价权，利润较高。本年度因为同行业竞争者增加，上游原材料市场供应充足，因而产品毛利润大幅度下降。

④国外营业收入变动-61.66%，营业成本变动-67.55%，毛利润 86.44%，与上年同期相比增加了 28.63%：本期与上年同期相比，国外营业收入减少了 1006.95 万元，营业成本减少了 698.99 万元，这主要是因为去年中美航运不稳定，国外客户高库存采购；今年航运正常后，客户采取了低库存采购。毛利润大幅度增加：一是因为本期汇率明显高于上年同期；二是因为本期原料成本低于上年同期，因而毛利润增长幅度较大。

（三） 现金流量状况

单位：元

项目	本期金额	上期金额	变动比例%
经营活动产生的现金流量净额	29,892,897.89	8,400,273.11	255.86%
投资活动产生的现金流量净额	-6,929,202.11	-449,435.50	-1441.76%
筹资活动产生的现金流量净额	9,443,541.65	29,406,103.99	-67.89%

现金流量分析：

①经营活动产生的现金流量净额变动 255.86%：本期与上年同期相比，经营活动产生的现金流量净额增加了 2149.26 万元，主要是因为本期营业收入增加，致使“销售商品、提供劳务收到的现金”增加 6646.97 万元，“销售商品、提供劳务收到的现金”增加 4112.64 万元。

②投资活动产生的现金流量净额变动-1441.76%：本期与上年同期相比，投资活动产生的现金流量净额减少了 647.98 万元，主要是因为本期购建固定资产投入增加了 751.75 万元。

③筹资活动产生的现金流量净额变动-67.89%：本期与上年同期相比，筹资活动产生的现金流量净额减少了 1996.26 万元，主要是因为本期“取得借款收到的现金”和“偿还债务支付的现金”合计减少了 2000.00 万元。

四、 投资状况分析

（一）主要控股子公司、参股公司情况

√适用 □不适用

单位：元

公司名称	公司类型	主要业务	注册资本	总资产	净资产	营业收入	净利润
中天科盛（上海）实业有限公司	控股子公司	实业投资、技术咨询服务等	50,000,000	22,622,403.44	22,463,319.58	329,203.63	4,652.14
广西中天化联新材料有限公司	控股子公司	新型膜材料，	20,000,000	4,157,642.21	3,998,886.98	253,982.39	-1,113.02

司		工程塑料等					
中天科盛新材料科技（上海）有限公司	控股子公司	新材料、环保节能科技领域内的技术咨询等	25,000,000	-	-	-	-
上海金山星星塑料有限公司	参股公司	工业蜡生产和销售等	5,000,000	15,842,640.56	15,532,158.46	10,988,194.02	295,292.98

注：中天科盛新材料科技（上海）有限公司截止报告期末未实际经营。

主要参股公司业务分析

适用 不适用

公司名称	与公司从事业务的关联性	持有目的
上海金山星星塑料有限公司	与公司业务无竞争和关联关系	为了公司发展需要，持有上海金山星星塑料有限公司 30%股份。

报告期内取得和处置子公司的情况

适用 不适用

单位：元

公司名称	报告期内取得和处置子公司方式	对整体生产经营和业绩的影响
广西中天化联新材料有限公司	通过全资子公司中天科盛（上海）实业有限公司出资控股。	公司经营发展及拓展市场所需，有利于公司业务的多元化。

(二) 公司控制的结构化主体情况

适用 不适用

五、 对关键审计事项说明

适用 不适用

六、 企业社会责任

适用 不适用

公司始终贯彻可持续发展理念，承担社会责任。通过政企合作积极参与扶贫帮困、社会公益性等活动，积极响应政府机构、社区、工会、行业协会等单位号召，开拓创新，积极为社会创造价值，促进社会进步。作为非上市公众公司，公司合法合规诚信经营，严格内部治理，在生产过程中不使用童工；不以任何方式强迫员工进行劳动及歧视员工；在业务经营中禁止任何形式的垄断与洗钱活动；遵守国家法律有关工作健康和安全管理方面的规定和标准；注重人权保护、工作环境、反腐败及环境保护。公司要求供应商签订社会责任承诺书，向供应商宣传公司绿色采购政策、建立绿色供应链，提倡可持续发展理念，走可持续发展之路。

七、 公司面临的重大风险分析

重大风险事项名称	重大风险事项简要描述
1. 税收政策风险	<p>2020年11月12日公司取得上海市科学技术委员会、上海市财政局、上海市国家税务局、上海市地方税务局联合下发的《高新技术企业证书》，认定有效期3年，证书编号为GR202031003788,享受高新技术企业15%企业所得税税率的优惠政策。若有效期过后复审不通过或国家调整相关税收优惠政策的话，公司将可能恢复执行25%的企业所得税税率，无法获得企业所得税税收优惠将给公司的税负、盈利带来一定程度影响。截止报告期末，公司已经通过高新技术企业复评。</p> <p>应对措施：公司将充分利用目前的税收优惠政策，不断加快自身的发展速度，扩大收入规模，同时努力降低生产经营的成本，增强盈利能力。公司将严格参照《高新技术企业认定管理办法》的规定，在研发、生产、管理和经营等各方面达到高新技术企业认定条件，进而能够持续享受高新技术企业发展的各类优惠政策。</p>
2. 市场需求风险	<p>公司主营业务主要涉及石油化工行业、汽车行业等，公司产品为功能膜和高端脂肪族弹性体。公司主营业务客户多数处于聚烯烃生产型企业，受国际油价影响是上述企业产能调控的主要因素，高价位的油价使得各大企业装置开工率降低，以减产止损的方式应对油价高成本，这将对公司产品需求产生一定的影响。</p> <p>应对措施：公司采购团队将实时关注国际油价走向、多平台多渠道了解原料市场行情，加强与客户的沟通，根据客户对产品的需求，合理配置生产所需的原料数量，定期核价，降低原料波动的不确定性对公司产品价格的影响。同时规范生产管理，实行生产承包责任制，奖罚分明，提高员工的积极性和责任心，减少不必要的浪费，把内在因素所能造成的价值损失减小到最低。加大研究力度，努力开发高附加值的产品，提高公司产品的核心竞争价值，确保一定的利润空间，提升产品的市场生存力，极可能的降低外在因素对公司产品价值的冲击。</p>
3. 主要客户相对集中的风险	<p>截止报告期末，公司前五大客户的销售额占营业收入总额的65.52%，比重较大，主要客户相对集中的风险还是存在的，万一主要客户流失，则将影响到公司整体营业收入。本报告期内销售额保持稳定。</p>

	<p>应对措施：提升公司销售团队人员业务技能和服务水平，主动了解客户对产品质量的需求，及时反馈给公司生产部门，制订提升产品质量的措施，以优质的产品质量让客户放心使用我公司的产品，确保现有大客户不流失。公司产品在行业中有着优良的口碑，我们现有的大客户中不乏有着5年以上或10年以上的合作关系，我们深信可以继续维护好与老客户的深入友好合作。公司积极参加各类招投标，不断开拓新客户，持续增长客户量，可以降低个别客户的采购量减少对公司生产经营带来的不利影响，做到总体可控。</p>
4. 汇率波动的风险	<p>报告期内公司主营业务产品国外销售比重减少了14.8%，2023年和去年同期国外销售收入占主营业务收入比重分别为5.01%和19.81%，汇兑收益分别为3.5万元和65.14万元。人民币汇率的波动，给公司带来的风险还是存在，但风险可控。</p> <p>应对措施：公司已经意识到了汇率波动对公司产品价格的不利影响，已与国外客户达成共识，制定了汇率波动与产品价格联动调整机制，在达到一定的波动区间后，重新制定新的产品价格。同时公司会尽量减少外汇汇兑，进口原料用外汇直接付费，降低购汇所产生的汇兑损失风险，平衡内外销收的差异，这样有助于降低由于人民币汇率波动而带来的不利影响。</p>
公司治理的风险	<p>股份公司成立后，公司制定了较为完备的《公司章程》、“三会”议事规则、《关联交易决策制度》、《对外投资管理制度》、《对外担保管理制度》等治理制度，经过多年的运行和管理，公司管理层规范运作的意识有所提高，制度执行力得到了加强。但考虑到公司股权相对集中，公司控股股东、实际控制人直接和间接共计持有公司59.50%的股份，在作出决策时有绝对的影响力，在公司内控制度执行时可能会存在不能有效执行的风险。</p> <p>应对措施：公司管理层人员在日常经营管理中，不断学习《公司法》、《证券法》、《非上市公众公司监督管理办法》、《全国中小企业股份转让系统业务规则（试行）》、《公司章程》等相关法律、行政规章、业务规则和公司各项制度的学习，提高规范治理意识、加强自我约束，自觉遵守各项制度，虚心接受来自公司管理层及三会人员的监督，使得公司各项制度在公司日常经营管理中得到很好的执行、不断的完善、合法合规运行。</p>
本期重大风险是否发生重大变化：	本期重大风险未发生重大变化

是否存在被调出创新层的风险

是 否

第三节 重大事件

一、 重大事件索引

事项	是或否	索引
是否存在诉讼、仲裁事项	<input type="checkbox"/> 是 <input checked="" type="checkbox"/> 否	三.二.(一)
是否存在提供担保事项	<input type="checkbox"/> 是 <input checked="" type="checkbox"/> 否	
是否对外提供借款	<input type="checkbox"/> 是 <input checked="" type="checkbox"/> 否	
是否存在股东及其关联方占用或转移公司资金、资产及其他资源的情况	<input type="checkbox"/> 是 <input checked="" type="checkbox"/> 否	三.二.(二)
是否存在关联交易事项	<input checked="" type="checkbox"/> 是 <input type="checkbox"/> 否	三.二.(三)
是否存在经股东大会审议通过的收购、出售资产、对外投资事项以及报告期内发生的企业合并事项	<input checked="" type="checkbox"/> 是 <input type="checkbox"/> 否	三.二.(四)
是否存在股权激励计划、员工持股计划或其他员工激励措施	<input type="checkbox"/> 是 <input checked="" type="checkbox"/> 否	
是否存在股份回购事项	<input type="checkbox"/> 是 <input checked="" type="checkbox"/> 否	
是否存在已披露的承诺事项	<input checked="" type="checkbox"/> 是 <input type="checkbox"/> 否	三.二.(五)
是否存在资产被查封、扣押、冻结或者被抵押、质押的情况	<input type="checkbox"/> 是 <input checked="" type="checkbox"/> 否	
是否存在被调查处罚的事项	<input type="checkbox"/> 是 <input checked="" type="checkbox"/> 否	
是否存在失信情况	<input type="checkbox"/> 是 <input checked="" type="checkbox"/> 否	
是否存在应当披露的其他重大事项	<input type="checkbox"/> 是 <input checked="" type="checkbox"/> 否	

二、 重大事件详情

(一) 诉讼、仲裁事项

本报告期公司无重大诉讼、仲裁事项

(二) 股东及其关联方占用或转移公司资金、资产及其他资源的情况

报告期公司无股东及其关联方占用或转移公司资金、资产及其他资源的情况

(三) 报告期内公司发生的关联交易情况

单位：元

日常性关联交易情况	预计金额	发生金额
购买原材料、燃料、动力,接受劳务		
销售产品、商品,提供劳务		
公司章程中约定适用于本公司的日常关联交易类型		
其他	150,000,000	41,000,000
其他重大关联交易情况	审议金额	交易金额
收购、出售资产或股权		
与关联方共同对外投资		
提供财务资助		
提供担保		
委托理财		

企业集团财务公司关联交易情况	预计金额	发生金额
存款		
贷款		

重大关联交易的必要性、持续性以及对公司生产经营的影响：

公司因生产经营和业务发展所需，控股股东、实际控制人陈盛及其关联方杨欢欢，为公司取得银行贷款授信，无偿提供信用担保，并承担连带责任保证，是公司纯受益行为，不会对公司生产经营带来影响。相关议案已经过“2022年年度股东大会”和“第三届董事会第五次会议审议通过。

（四） 经股东大会审议通过的收购、出售资产、对外投资事项以及报告期内发生的企业合并事项

单位：元

临时公告索引	类型	交易/投资/合并标的	对价金额	是否构成关联交易	是否构成重大资产重组
2023-011	对外投资	广西中天化联新材料有限公司 51%股权	10,200,000 元	否	否

事项详情及对公司业务连续性、管理层稳定性及其他方面的影响：

公司对外投资设立子公司是从公司长远发展利益出发所作出的决策，符合公司发展战略，有利于增强公司竞争能力，有利于合理配置公司资源，创造良好经济效益，促进公司可持续发展，是扩大公司业务领域的重要行为。

（五） 承诺事项的履行情况

公司无已披露的承诺事项

承诺主体	承诺开始日期	承诺结束日期	承诺来源	承诺类型	承诺具体内容	承诺履行情况
实际控制人或控股股东	2015年7月1日	/	公开转让说明书	同业竞争承诺	承诺不构成同业竞争	正在履行中
公司	2015年7月1日	/	公开转让说明书)	同业竞争承诺	公司股东及管理层均作出了规范关联交易承诺，保证将尽可能减少与公司之间的关联交易，对于无法避免的关联交易，将严格按照《公司法》、《公司章程》及《关联交易决策制度》等规定，履	正在履行中

					行相应的决策程 序	
--	--	--	--	--	--------------	--

超期未履行完毕的承诺事项详细情况:

无

第四节 股份变动及股东情况

一、普通股股本情况

(一) 普通股股本结构

单位：股

股份性质		期初		本期变动	期末	
		数量	比例%		数量	比例%
无限售条件股份	无限售股份总数	34,057,000	61.92%	24,000	34,081,000	61.97%
	其中：控股股东、实际控制人	6,875,000	12.5%	0	6,875,000	12.50%
	董事、监事、高管	74,000	0.13%	24,000	98,000	0.18%
	核心员工	315,000	0.57%	0	315,000	0.57%
有限售条件股份	有限售股份总数	20,943,000	38.08%	-24,000	20,919,000	38.03%
	其中：控股股东、实际控制人	20,625,000	37.50%	0	20,625,000	37.50%
	董事、监事、高管	318,000	0.58%	-24,000	294,000	0.535%
	核心员工	0	0%	0	0	0%
总股本		55,000,000	-	0	55,000,000	-
普通股股东人数		71				

公司董事高磊于 2023 年 1 月 31 日提出解除限售股份申请，解除限售前董事高磊持有公司股份 96000 股（全部为非流通股份），可解限售股数为 24000 股，保留限售股份 72000 股。

股本结构变动情况：

适用 不适用

(二) 普通股前十名股东情况

单位：股

序号	股东名称	期初持股数	持股变动	期末持股数	期末持股比例%	期末持有有限售股份数量	期末持有无限售股份数量	期末持有的质押股份数量	期末持有的司法冻结股份数量
1	陈盛	27,500,000	0	27,500,000	50%	20,625,000	6,875,000	0	0
2	杨美芳	14,472,898	6,000	14,478,898	26.33%	0	14,478,898	0	0
3	上海融恒	5,500,000	0	5,500,000	10%	0	5,500,000	0	0
4	上海绩亮	1,800,000	0	1,800,000	3.27%	0	1,800,000	0	0
5	浙江远辰	1,501,000	0	1,501,000	2.73%	0	1,501,000	0	0
6	金杰	551,000	0	551,000	1%	0	551,000	0	0
7	王艳	500,000	0	500,000	0.91%	0	500,000	0	0
8	唐伟忠	484,000	0	484,000	0.88%	0	484,000	0	0
9	王学军	300,000	0	300,000	0.55%	0	300,000	0	0
10	许华丽	291,000	0	291,000	0.53%	0	291,000	0	0

合计	52,899,898	-	52,905,898	96.2%	20,625,000	32,280,898	0	0
----	------------	---	------------	-------	------------	------------	---	---

普通股前十名股东间相互关系说明:

陈盛和杨美芳为母子关系，陈盛是“融恒投资”股东，其他相互之间无关联关系，上述股东不存在股份代持情况。

备注:

- 1.上海融恒指“上海融恒企业管理合伙企业（有限合伙）”
- 2.上海绩亮指“上海绩亮创业投资有限公司”
- 3.浙江远辰指“浙江远辰建设股份有限公司”

二、 控股股东、实际控制人变化情况

报告期内控股股东、实际控制人未发生变化

三、 特别表决权安排情况

适用 不适用

第五节 董事、监事、高级管理人员及核心员工变动情况

一、 董事、监事、高级管理人员情况

(一) 基本情况

姓名	职务	性别	出生年月	任职起止日期	
				起始日期	终止日期
陈盛	董事长、总经理	男	1981年5月	2021年12月16日	2024年12月15日
高磊	董事、副总经理、 董事会秘书	男	1978年5月	2021年12月16日	2024年12月15日
高冬良	董事、财务负责人	男	1978年2月	2021年12月16日	2024年12月15日
陈火明	董事	男	1964年11月	2021年12月16日	2024年12月15日
陈水林	董事	男	1956年1月	2021年12月16日	2024年12月15日
柳喜峰	监事会主席	男	1969年9月	2021年12月16日	2024年12月15日
吴品新	监事	男	1963年5月	2021年12月16日	2024年12月15日
陶宏	职工代表监事	女	1981年10月	2021年12月16日	2024年12月15日

董事、监事、高级管理人员与股东之间的关系：

公司董事长兼总经理陈盛先生与公司董事陈水林先生是父子关系，与公司其他董事、监事及高级管理人员之间不存在关联关系。

(二) 持股情况

√适用 □不适用

单位：股

姓名	期初持普通股股数	数量变动	期末持普通股股数	期末普通股持股比例%	期末持有股票期权数量	期末被授予的限制性股票数量
陈盛	27,500,000	0	27,500,000	50%	0	0
高磊	96,000	0	96,000	0.17%	0	0
高冬良	35,000	0	35,000	0.06%	0	0
陈火明	174,000	0	174,000	0.32%	0	0
陈水林	0	0	0	0%	0	0
柳喜峰	70,000	0	70,000	0.13%	0	0
吴品新	87,000	0	87,000	0.16%	0	0
陶宏	0	0	0	0%	0	0
合计	27,962,000	-	27,962,000	50.84%	0	0

(三) 变动情况

□适用 √不适用

报告期内新任董事、监事、高级管理人员专业背景、主要工作经历等情况：

适用 不适用

(四) 董事、高级管理人员的股权激励情况

适用 不适用

二、 员工情况

(一) 在职员工（公司及控股子公司）基本情况

按工作性质分类	期初人数	本期新增	本期减少	期末人数
管理人员	19	0	0	19
销售人员	12	0	0	12
研发人员	28	0	0	28
财务人员	6	0	0	6
生产人员	66	0	1	65
员工总计	131	0	1	130

(二) 核心员工（公司及控股子公司）基本情况及变动情况

适用 不适用

项目	期初人数	本期新增	本期减少	期末人数
核心员工	8	0	1	7

核心员工的变动情况:

核心员工俞元龙因到达退休年龄，公司已经为其办理了退休手续。其退休不会对公司生产经营产生影响，公司已经安排具有相应生产技术和管理经验的人员到岗任职。

第六节 财务会计报告

一、 审计报告

是否审计	否
------	---

二、 财务报表

(一) 合并资产负债表

单位：元

项目	附注	2023年6月30日	2022年12月31日
流动资产：			
货币资金	第六节三（二）1	66,217,838.75	33,904,500.51
结算备付金		-	-
拆出资金		-	-
交易性金融资产		-	-
衍生金融资产		-	-
应收票据		-	-
应收账款	第六节三（二）2	27,221,928.04	30,802,046.16
应收款项融资	第六节三（二）3	1,893,260.80	800,000.00
预付款项	第六节三（二）4	3,021,192.08	2,135,627.78
应收保费		-	-
应收分保账款		-	-
应收分保合同准备金		-	-
其他应收款	第六节三（二）5	999,642.88	1,000,531.99
其中：应收利息		-	-
应收股利		-	-
买入返售金融资产		-	-
存货	第六节三（二）6	55,614,226.05	46,930,934.68
合同资产		-	-
持有待售资产		-	-
一年内到期的非流动资产		-	-
其他流动资产	第六节三（二）7	2,361,800.85	181,583.01
流动资产合计		157,329,889.45	115,755,224.13
非流动资产：			
发放贷款及垫款		-	-
债权投资		-	-
其他债权投资		-	-
长期应收款		-	-
长期股权投资	第六节三（二）8	10,079,264.82	9,990,676.93
其他权益工具投资	第六节三（二）9	10,000,000.00	10,000,000.00
其他非流动金融资产		-	-
投资性房地产	第六节三（二）10	4,537,095.27	4,817,808.03

固定资产	第六节三(二)11	55,081,716.59	56,462,796.73
在建工程		-	-
生产性生物资产		-	-
油气资产		-	-
使用权资产		-	-
无形资产	第六节三(二)12	8,077,808.22	8,179,203.30
开发支出		-	-
商誉		-	-
长期待摊费用	第六节三(二)13	1,838,499.65	1,463,398.35
递延所得税资产	第六节三(二)14	382,752.69	914,588.02
其他非流动资产	第六节三(二)15	3,177,150.00	379,245.50
非流动资产合计		93,174,287.24	92,207,716.86
资产总计		250,504,176.69	207,962,940.99
流动负债:			
短期借款	第六节三(二)16	41,000,000.00	35,037,797.22
向中央银行借款		-	-
拆入资金		-	-
交易性金融负债		-	-
衍生金融负债		-	-
应付票据	第六节三(二)17	44,840,708.70	20,000,000.00
应付账款	第六节三(二)18	6,201,791.95	7,450,060.30
预收款项		-	-
合同负债	第六节三(二)19	101,048.50	83,080.00
卖出回购金融资产款		-	-
吸收存款及同业存放		-	-
代理买卖证券款		-	-
代理承销证券款		-	-
应付职工薪酬	第六节三(二)20	225,782.40	1,376,033.98
应交税费	第六节三(二)21	1,614,946.60	314,187.29
其他应付款	第六节三(二)22	-	659.50
其中: 应付利息		-	-
应付股利		-	-
应付手续费及佣金		-	-
应付分保账款		-	-
持有待售负债		-	-
一年内到期的非流动负债		-	-
其他流动负债	第六节三(二)23	-	10,800.40
流动负债合计		93,984,278.15	64,272,618.69
非流动负债:			
保险合同准备金		-	-
长期借款		-	-
应付债券		-	-
其中: 优先股		-	-

永续债		-	-
租赁负债		-	-
长期应付款		-	-
长期应付职工薪酬		-	-
预计负债		-	-
递延收益		-	-
递延所得税负债	第六节三(二)14	2,503,893.31	507,841.43
其他非流动负债		-	-
非流动负债合计		2,503,893.31	507,841.43
负债合计		96,488,171.46	64,780,460.12
所有者权益：			
股本	第六节三(二)24	55,000,000	55,000,000.00
其他权益工具		-	-
其中：优先股		-	-
永续债		-	-
资本公积	第六节三(二)25	38,297,308.17	38,297,308.17
减：库存股		-	-
其他综合收益		-	-
专项储备	第六节三(二)26	893,653.33	540,826.15
盈余公积	第六节三(二)27	7,051,129.66	7,051,129.66
一般风险准备		-	-
未分配利润	第六节三(二)28	50,814,459.45	42,293,216.89
归属于母公司所有者权益合计		152,056,550.61	143,182,480.87
少数股东权益		1,959,454.62	-
所有者权益合计		154,016,005.23	143,182,480.87
负债和所有者权益合计		250,504,176.69	207,962,940.99

法定代表人：陈盛

主管会计工作负责人：高冬良

会计机构负责人：朱雅颖

(二) 母公司资产负债表

单位：元

项目	附注	2023年6月30日	2022年12月31日
流动资产：			
货币资金		62,078,275.31	33,813,296.71
交易性金融资产		-	-
衍生金融资产		-	-
应收票据		-	-
应收账款	第六节三(八)1	27,066,128.04	30,802,046.16
应收款项融资		1,893,260.80	800,000.00
预付款项		2,994,562.08	2,117,397.78
其他应收款	第六节三(八)2	999,642.88	1,000,531.99
其中：应收利息		-	-

应收股利		-	-
买入返售金融资产		-	-
存货		55,614,226.05	46,930,934.68
合同资产		-	-
持有待售资产		-	-
一年内到期的非流动资产		-	-
其他流动资产		2,361,800.85	181,583.01
流动资产合计		153,007,896.01	115,645,790.33
非流动资产：		-	-
债权投资		-	-
其他债权投资		-	-
长期应收款		-	-
长期股权投资	第六节三（八）3	30,079,264.82	29,990,676.93
其他权益工具投资		10,000,000.00	10,000,000.00
其他非流动金融资产		-	-
投资性房地产		4,537,095.27	4,817,808.03
固定资产		55,081,716.59	56,462,796.73
在建工程		-	-
生产性生物资产		-	-
油气资产		-	-
使用权资产		-	-
无形资产		8,077,808.22	8,179,203.30
开发支出		-	-
商誉		-	-
长期待摊费用		1,838,499.65	1,463,398.35
递延所得税资产		382,342.69	914,588.02
其他非流动资产		3,177,150.00	379,245.50
非流动资产合计		113,173,877.24	112,207,716.86
资产总计		266,181,773.25	227,853,507.19
流动负债：		-	-
短期借款		41,000,000.00	35,037,797.22
交易性金融负债		-	-
衍生金融负债		-	-
应付票据		44,840,708.70	20,000,000.00
应付账款		24,343,791.95	27,848,601.67
预收款项		-	-
合同负债		101,048.50	83,080.00
卖出回购金融资产款		-	-
应付职工薪酬		225,782.40	1,376,033.98
应交税费		1,613,862.74	304,879.56
其他应付款		-	659.50
其中：应付利息		-	-
应付股利		-	-

持有待售负债		-	-
一年内到期的非流动负债		-	-
其他流动负债		-	10,800.40
流动负债合计		112,125,194.29	84,661,852.33
非流动负债：		-	-
长期借款		-	-
应付债券		-	-
其中：优先股		-	-
永续债		-	-
租赁负债		-	-
长期应付款		-	-
长期应付职工薪酬		-	-
预计负债		-	-
递延收益		-	-
递延所得税负债		2,503,893.31	507,841.43
其他非流动负债		-	-
非流动负债合计		2,503,893.31	507,841.43
负债合计		114,629,087.60	85,169,693.76
所有者权益：		-	-
股本		55,000,000.00	55,000,000.00
其他权益工具		-	-
其中：优先股		-	-
永续债		-	-
资本公积		38,297,308.17	38,297,308.17
减：库存股		-	-
其他综合收益		-	-
专项储备		893,653.33	540,826.15
盈余公积		7,051,129.66	7,051,129.66
一般风险准备		-	-
未分配利润		50,310,594.49	41,794,549.45
所有者权益合计		151,552,685.65	142,683,813.43
负债和所有者权益合计		266,181,773.25	227,853,507.19

（三） 合并利润表

单位：元

项目	附注	2023年1-6月	2022年1-6月
一、营业总收入		150,016,092.26	108,046,544.58
其中：营业收入	第六节三（二）29	150,016,092.26	108,046,544.58
利息收入		-	-

已赚保费		-	-
手续费及佣金收入		-	-
二、营业总成本		139,405,675.53	102,058,483.86
其中：营业成本	第六节三(二)29	127,897,912.78	92,079,940.47
利息支出		-	-
手续费及佣金支出		-	-
退保金		-	-
赔付支出净额		-	-
提取保险责任准备金净额		-	-
保单红利支出		-	-
分保费用		-	-
税金及附加	第六节三(二)30	477,086.16	391,967.29
销售费用	第六节三(二)31	1,704,575.47	910,192.35
管理费用	第六节三(二)32	3,904,355.96	5,882,676.12
研发费用	第六节三(二)33	4,804,235.75	3,000,385.13
财务费用	第六节三(二)34	617,509.41	-206,677.50
其中：利息费用		551,025.02	433,547.40
利息收入		20,719.94	7,371.55
加：其他收益	第六节三(二)35	-	127,500.00
投资收益（损失以“-”号填列）	第六节三(二)36	226,695.28	28,231.55
其中：对联营企业和合营企业的投资收益		88,587.89	28,231.55
以摊余成本计量的金融资产终止确认收益（损失以“-”号填列）		-	-
汇兑收益（损失以“-”号填列）		-	-
净敞口套期收益（损失以“-”号填列）		-	-
公允价值变动收益（损失以“-”号填列）		-	-
信用减值损失（损失以“-”号填列）	第六节三(二)37	196,684.40	-309,829.34
资产减值损失（损失以“-”号填列）		-	-
资产处置收益（损失以“-”号填列）	第六节三(二)38	9,825.46	-
三、营业利润（亏损以“-”号填列）		11,043,621.87	5,833,962.93
加：营业外收入	第六节三(二)39	20,472.45	-
减：营业外支出	第六节三(二)40	15,000.00	138,721.22
四、利润总额（亏损总额以“-”号填列）		11,049,094.32	5,695,241.71
减：所得税费用	第六节三(二)41	2,528,397.14	957,550.79
五、净利润（净亏损以“-”号填列）		8,520,697.18	4,737,690.92
其中：被合并方在合并前实现的净利		-	-

润			
(一) 按经营持续性分类:	-	-	-
1. 持续经营净利润 (净亏损以“-”号填列)		8,520,697.18	4,737,690.92
2. 终止经营净利润 (净亏损以“-”号填列)		-	-
(二) 按所有权归属分类:	-	-	-
1. 少数股东损益 (净亏损以“-”号填列)		-545.38	-
2. 归属于母公司所有者的净利润		8,521,242.56	4,737,690.92
六、其他综合收益的税后净额		-	-
(一) 归属于母公司所有者的其他综合收益的税后净额		-	-
1. 不能重分类进损益的其他综合收益		-	-
(1) 重新计量设定受益计划变动额		-	-
(2) 权益法下不能转损益的其他综合收益		-	-
(3) 其他权益工具投资公允价值变动		-	-
(4) 企业自身信用风险公允价值变动		-	-
(5) 其他		-	-
2. 将重分类进损益的其他综合收益		-	-
(1) 权益法下可转损益的其他综合收益		-	-
(2) 其他债权投资公允价值变动		-	-
(3) 金融资产重分类计入其他综合收益的金额		-	-
(4) 其他债权投资信用减值准备		-	-
(5) 现金流量套期储备		-	-
(6) 外币财务报表折算差额		-	-
(7) 其他		-	-
(二) 归属于少数股东的其他综合收益的税后净额		-	-
七、综合收益总额		8,520,697.18	4,737,690.92
(一) 归属于母公司所有者的综合收益总额		8,521,242.56	4,737,690.92
(二) 归属于少数股东的综合收益总额		-545.38	-
八、每股收益:			
(一) 基本每股收益 (元/股)		0.15	0.09
(二) 稀释每股收益 (元/股)		0.15	0.09

法定代表人：陈盛

主管会计工作负责人：高冬良

会计机构负责人：朱雅颖

(四) 母公司利润表

单位：元

项目	附注	2023年1-6月	2022年1-6月
一、营业收入	第六节三（八）4	149,762,109.87	108,046,544.58
减：营业成本	第六节三（八）4	127,662,426.06	92,140,621.13
税金及附加		476,958.59	390,310.49
销售费用		1,704,575.47	910,192.35
管理费用		3,902,355.96	5,882,676.12
研发费用		4,804,235.75	3,000,385.13
财务费用		614,093.38	-209,694.83
其中：利息费用		551,025.02	433,547.40
利息收入		19,732.47	6,623.68
加：其他收益		-	127,500.00
投资收益（损失以“-”号填列）	第六节三（八）5	226,695.28	28,231.55
其中：对联营企业和合营企业的投资收益		88,587.89	28,231.55
以摊余成本计量的金融资产终止确认收益（损失以“-”号填列）		-	-
汇兑收益（损失以“-”号填列）		-	-
净敞口套期收益（损失以“-”号填列）		-	-
公允价值变动收益（损失以“-”号填列）		-	-
信用减值损失（损失以“-”号填列）		204,884.40	-352,514.34
资产减值损失（损失以“-”号填列）		-	-
资产处置收益（损失以“-”号填列）		9,825.46	-
二、营业利润（亏损以“-”号填列）		11,038,869.80	5,735,271.40
加：营业外收入		20,472.45	-
减：营业外支出		15,000.00	138,721.22
三、利润总额（亏损总额以“-”号填列）		11,044,342.25	5,596,550.18
减：所得税费用		2,528,297.21	954,016.37
四、净利润（净亏损以“-”号填列）		8,516,045.04	4,642,533.81
（一）持续经营净利润（净亏损以“-”号填列）		8,516,045.04	4,642,533.81

(二) 终止经营净利润(净亏损以“-”号填列)		-	-
五、其他综合收益的税后净额		-	-
(一) 不能重分类进损益的其他综合收益		-	-
1. 重新计量设定受益计划变动额		-	-
2. 权益法下不能转损益的其他综合收益		-	-
3. 其他权益工具投资公允价值变动		-	-
4. 企业自身信用风险公允价值变动		-	-
5. 其他		-	-
(二) 将重分类进损益的其他综合收益		-	-
1. 权益法下可转损益的其他综合收益		-	-
2. 其他债权投资公允价值变动		-	-
3. 金融资产重分类计入其他综合收益的金额		-	-
4. 其他债权投资信用减值准备		-	-
5. 现金流量套期储备		-	-
6. 外币财务报表折算差额		-	-
7. 其他		-	-
六、综合收益总额		8,516,045.04	4,642,533.81
七、每股收益:			
(一) 基本每股收益(元/股)		0.15	0.08
(二) 稀释每股收益(元/股)		0.15	0.08

(五) 合并现金流量表

单位：元

项目	附注	2023年1-6月	2022年1-6月
一、经营活动产生的现金流量:			
销售商品、提供劳务收到的现金		162,792,397.60	96,322,720.88
客户存款和同业存放款项净增加额		-	-
向中央银行借款净增加额		-	-
向其他金融机构拆入资金净增加额		-	-
收到原保险合同保费取得的现金		-	-
收到再保险业务现金净额		-	-
保户储金及投资款净增加额		-	-
收取利息、手续费及佣金的现金		-	-

拆入资金净增加额		-	-
回购业务资金净增加额		-	-
代理买卖证券收到的现金净额		-	-
收到的税费返还		2,146,022.28	18,804.33
收到其他与经营活动有关的现金	第六节三(二)42	3,279,305.08	2,492,742.91
经营活动现金流入小计		168,217,724.96	98,834,268.12
购买商品、接受劳务支付的现金		107,056,623.91	65,930,176.79
客户贷款及垫款净增加额		-	-
存放中央银行和同业款项净增加额		-	-
支付原保险合同赔付款项的现金		-	-
为交易目的而持有的金融资产净增加额		-	-
拆出资金净增加额		-	-
支付利息、手续费及佣金的现金		-	-
支付保单红利的现金		-	-
支付给职工以及为职工支付的现金		9,441,782.86	7,486,633.15
支付的各项税费		4,416,879.72	1,813,355.25
支付其他与经营活动有关的现金	第六节三(二)42	17,409,540.58	15,203,829.82
经营活动现金流出小计		138,324,827.07	90,433,995.01
经营活动产生的现金流量净额		29,892,897.89	8,400,273.11
二、投资活动产生的现金流量:			
收回投资收到的现金		82,500,000.00	-
取得投资收益收到的现金		1,038,107.39	-
处置固定资产、无形资产和其他长期资产收回的现金净额		-	-
处置子公司及其他营业单位收到的现金净额		-	-
收到其他与投资活动有关的现金		-	-
投资活动现金流入小计		83,538,107.39	-
购建固定资产、无形资产和其他长期资产支付的现金		7,967,309.50	449,435.50
投资支付的现金		82,500,000.00	-
质押贷款净增加额		-	-
取得子公司及其他营业单位支付的现金净额		-	-
支付其他与投资活动有关的现金		-	-
投资活动现金流出小计		90,467,309.50	449,435.50
投资活动产生的现金流量净额		-6,929,202.11	-449,435.50
三、筹资活动产生的现金流量:			
吸收投资收到的现金		4,000,000.00	-
其中:子公司吸收少数股东投资收到的现金		-	-
取得借款收到的现金		35,000,000.00	147,500,000.00

发行债券收到的现金		-	-
收到其他与筹资活动有关的现金		-	-
筹资活动现金流入小计		39,000,000.00	147,500,000.00
偿还债务支付的现金		29,000,000.00	117,500,000.00
分配股利、利润或偿付利息支付的现金		556,458.35	593,896.01
其中：子公司支付给少数股东的股利、利润		-	-
支付其他与筹资活动有关的现金		-	-
筹资活动现金流出小计		29,556,458.35	118,093,896.01
筹资活动产生的现金流量净额		9,443,541.65	29,406,103.99
四、汇率变动对现金及现金等价物的影响		-93,899.19	162,236.12
五、现金及现金等价物净增加额		32,313,338.24	37,519,177.72
加：期初现金及现金等价物余额		33,904,500.51	19,823,172.76
六、期末现金及现金等价物余额		66,217,838.75	57,342,350.48

法定代表人：陈盛

主管会计工作负责人：高冬良

会计机构负责人：朱雅颖

（六） 母公司现金流量表

单位：元

项目	附注	2023年1-6月	2022年1-6月
一、经营活动产生的现金流量：			
销售商品、提供劳务收到的现金		162,669,397.60	96,322,720.88
收到的税费返还		2,144,961.66	-
收到其他与经营活动有关的现金		1,179,776.24	852,585.04
经营活动现金流入小计		165,994,135.50	97,175,305.92
购买商品、接受劳务支付的现金		106,938,123.91	66,808,121.79
支付给职工以及为职工支付的现金		9,441,782.86	7,486,633.15
支付的各项税费		4,404,553.40	1,802,734.23
支付其他与经营活动有关的现金		17,405,137.08	12,400,054.62
经营活动现金流出小计		138,189,597.25	88,497,543.79
经营活动产生的现金流量净额		27,804,538.25	8,677,762.13
二、投资活动产生的现金流量：			
收回投资收到的现金		82,500,000.00	-
取得投资收益收到的现金		1,038,107.39	-
处置固定资产、无形资产和其他长期资产收回的现金净额		-	-
处置子公司及其他营业单位收到的现金净额		-	-
收到其他与投资活动有关的现金		-	-

投资活动现金流入小计		83,538,107.39	-
购建固定资产、无形资产和其他长期资产支付的现金		5,927,309.50	449,435.50
投资支付的现金		82,500,000.00	-
取得子公司及其他营业单位支付的现金净额		-	-
支付其他与投资活动有关的现金		-	-
投资活动现金流出小计		88,427,309.50	449,435.50
投资活动产生的现金流量净额		-4,889,202.11	-449,435.50
三、筹资活动产生的现金流量：			
吸收投资收到的现金		-	-
取得借款收到的现金		35,000,000.00	147,500,000.00
发行债券收到的现金		-	-
收到其他与筹资活动有关的现金		-	-
筹资活动现金流入小计		35,000,000.00	147,500,000.00
偿还债务支付的现金		29,000,000.00	117,500,000.00
分配股利、利润或偿付利息支付的现金		556,458.35	593,896.01
支付其他与筹资活动有关的现金		-	-
筹资活动现金流出小计		29,556,458.35	118,093,896.01
筹资活动产生的现金流量净额		5,443,541.65	29,406,103.99
四、汇率变动对现金及现金等价物的影响		-93,899.19	162,236.12
五、现金及现金等价物净增加额		28,264,978.60	37,796,666.74
加：期初现金及现金等价物余额		33,813,296.71	18,231,057.42
六、期末现金及现金等价物余额		62,078,275.31	56,027,724.16

三、 财务报表附注

(一) 附注事项索引

事项	是或否	索引
1. 半年度报告所采用的会计政策与上年度财务报表是否变化	<input type="checkbox"/> 是 <input checked="" type="checkbox"/> 否	
2. 半年度报告所采用的会计估计与上年度财务报表是否变化	<input type="checkbox"/> 是 <input checked="" type="checkbox"/> 否	
3. 是否存在前期差错更正	<input type="checkbox"/> 是 <input checked="" type="checkbox"/> 否	
4. 企业经营是否存在季节性或者周期性特征	<input type="checkbox"/> 是 <input checked="" type="checkbox"/> 否	
5. 存在控制关系的关联方是否发生变化	<input type="checkbox"/> 是 <input checked="" type="checkbox"/> 否	
6. 合并财务报表的合并范围是否发生变化	<input checked="" type="checkbox"/> 是 <input type="checkbox"/> 否	
7. 是否存在证券发行、回购和偿还情况	<input type="checkbox"/> 是 <input checked="" type="checkbox"/> 否	
8. 是否存在向所有者分配利润的情况	<input type="checkbox"/> 是 <input checked="" type="checkbox"/> 否	
9. 是否根据会计准则的相关规定披露分部报告	<input type="checkbox"/> 是 <input checked="" type="checkbox"/> 否	
10. 是否存在半年度资产负债表日至半年度财务报告批准报出日之间的非调整事项	<input type="checkbox"/> 是 <input checked="" type="checkbox"/> 否	
11. 是否存在上年度资产负债表日以后所发生的或有负债和或有资产变化情况	<input type="checkbox"/> 是 <input checked="" type="checkbox"/> 否	
12. 是否存在企业结构变化情况	<input type="checkbox"/> 是 <input checked="" type="checkbox"/> 否	
13. 重大的长期资产是否转让或者出售	<input type="checkbox"/> 是 <input checked="" type="checkbox"/> 否	
14. 重大的固定资产和无形资产是否发生变化	<input type="checkbox"/> 是 <input checked="" type="checkbox"/> 否	
15. 是否存在重大的研究和开发支出	<input type="checkbox"/> 是 <input checked="" type="checkbox"/> 否	
16. 是否存在重大的资产减值损失	<input type="checkbox"/> 是 <input checked="" type="checkbox"/> 否	
17. 是否存在预计负债	<input type="checkbox"/> 是 <input checked="" type="checkbox"/> 否	

附注事项索引说明:

全资子公司中天科盛（实业）有限公司通过对外投资持有广西中天化联新材料有限公司 51%的股份，达到公司合并报表要求，故合并报表合并范围发生了变化。

(二) 财务报表项目附注

以下注释项目除非特别指出，期初指【2022年12月31日】，期末指【2023年06月30日】，本期指2023年1-6月，上期指2022年1-6月。

1、货币资金

项 目	2023.06.30	2022.12.31
库存现金	5,343.80	11,342.01
银行存款	66,212,494.95	33,893,158.50
合 计	66,217,838.75	33,904,500.51

说明：截至2023年06月30日止，无受限的货币资金，无其他因抵押、质押或冻结等对使用有限制、存放在境外且资金汇回受到限制的款项。

2、应收账款

(1) 以摊余成本计量的应收账款

种 类	2023.06.30	2022.12.31
-----	------------	------------

	账面余额	坏账准备	账面价值	账面余额	坏账准备	账面价值
应收账款	28,654,661.10	1,432,733.06	27,221,928.04	32,480,290.10	1,678,243.94	30,802,046.16
合计	28,654,661.10	1,432,733.06	27,221,928.04	32,480,290.10	1,678,243.94	30,802,046.16

(2) 坏账准备

本公司对应收账款，无论是否存在重大融资成分，均按照整个存续期的预期信用损失计量损失准备。

①2023年6月30日，组合计提坏账准备

组合——账龄

账龄	2023.06.30			2022.12.31		
	账面余额	整个存续期预期信用损失率%	坏账准备	账面余额	整个存续期预期信用损失率%	坏账准备
1年以内(含1年)	28,654,661.10	5.00	1,432,733.06	31,395,701.50	5.00	1,569,785.08
1至2年				1,084,588.60	10.00	108,458.86
合计	28,654,661.10		1,432,733.06	32,480,290.10		1,678,243.94

② 坏账准备的变动

项目	2023.01.01	本期增加	本期减少		2023.06.30
			转回	转销	
坏账准备	1,678,243.94	-	245,510.88	-	1,432,733.06

(3) 按欠款方归集的期末余额前五名的应收账款情况：

本报告期按欠款方归集的期末余额前五名应收账款汇总金额 14,740,159.88 元，占应收账款期末余额合计数的比例 51.44%，相应计提的坏账准备期末余额汇总金额 737,007.99 元。

单位名称	金额	账龄	占应收账款总额的比例(%)	坏账准备期末余额
客户 A	4,623,009.67	1年以内	16.13	231,150.48
客户 B	4,365,585.65	1年以内	15.24	218,279.28
客户 C	2,224,160.00	1年以内	7.76	111,208.00
客户 D	2,141,501.90	1年以内	7.47	107,075.10
客户 E	1,385,902.66	1年以内	4.84	69,295.13
合计	14,740,159.88		51.44	737,007.99

3、应收款项融资

项目	2023.06.30	2022.12.31
以公允价值计量且其变动计入其他综合收益的应收票据	1,893,260.80	800,000.00
合计	1,893,260.80	800,000.00

(1) 坏账准备

2023年06月30日，本公司按照整个存续期预期信用损失计量银行承兑汇票坏账准备，本公司所持有的银行承兑汇票不存在重大信用风险，不会因银行或其他出票人违约而产生重大损失。

注1：本公司在日常资金管理中将银行承兑汇票贴现或背书，管理的业务模式既以收取合同现金流量为目标又以出售为目标，分类为以公允价值计量且其变动计入其他综合收益的金融资产，列报为应收款项融资。

注2：2023年06月30日，已背书或贴现且在资产负债表日尚未到期的应收票据金额合计为8,459,426.45元。

4、预付款项

(1) 账龄分析及百分比

账 龄	2023.06.30		2022.12.31	
	金 额	比例%	金 额	比例%
1年以内	3,012,792.08	99.72	2,125,077.78	99.51
1至2年	-	-	9,200.00	0.43
2至3年	8,400.00	0.28	1,350.00	0.06
合 计	3,021,192.08	100.00	2,135,627.78	100.00

(2) 按预付对象归集的年末余额前五名的预付款情况：

单位名称	与本公司关系	金 额	占预付账款总额的比例%	账龄	未结算原因
供应商 A	非关联方	668,250.00	22.12	1年以内	未到支付周期
供应商 B	非关联方	399,200.00	13.21	1年以内	未到支付周期
供应商 C	非关联方	344,265.00	11.40	1年以内	未到支付周期
供应商 D	非关联方	250,000.00	8.27	1年以内	未到支付周期
供应商 E	非关联方	245,000.00	8.11	1年以内	未到支付周期
合 计		1,906,715.00	63.11		

5、其他应收款

项 目	2023.06.30	2022.12.31
其他应收款	999,642.88	1,000,531.99
合 计	999,642.88	1,000,531.99

(1) 其他应收款情况

种 类	2023.06.30			2022.12.31		
	账面余额	坏账准备	账面价值	账面余额	坏账准备	账面价值
其他应收款	1,201,759.03	202,116.15	999,642.88	1,162,021.66	161,489.67	1,000,531.99
合 计	1,201,759.03	202,116.15	999,642.88	1,162,021.66	161,489.67	1,000,531.99

① 坏账准备的变动

坏账准备	第一阶段	第二阶段	第三阶段	合计
------	------	------	------	----

	未来 12 个月内预期信用损失	整个存续期预期信用损失（未发生信用减值）	整个存续期预期信用损失（已发生信用减值）	
2023 年 1 月 1 日余额	161,489.67			161,489.67
期初余额在本期				
-转入第一阶段				
-转入第二阶段				
-转入第三阶段				
本期计提	40,626.48			40,626.48
本期转回				
本期转销				
本期核销				
其他变动				
2023 年 06 月 30 日余额	202,116.15			202,116.15

② 其他应收款按款项性质分类情况

款项性质	2023.06.30	2022.12.31
押金保证金	838,595.00	1,078,495.00
备用金	361,852.03	82,949.66
代扣代缴款项	1,312.00	577.00
合计	1,201,759.03	1,162,021.66

③ 其他应收款期末余额前五名单位情况：

单位名称	是否为关联方	款项性质	期末余额	账龄	占其他应收款期末余额合计数的比例（%）	坏账准备期末余额
客户 F	非关联方	押金	429,491.00	1 年以内	35.74	21,474.55
客户 G	非关联方	押金	255,356.00	3-4 年	21.25	76,606.80
客户 H	非关联方	备用金	190,000.00	1 年以内	15.81	9,500.00
客户 I	非关联方	押金	101,748.00	2-3 年	8.47	20,349.60
客户 J	非关联方	备用金	81,000.00	1 年以内	6.74	4,050.00
合计			1,057,595.00		88.01	131,980.95

6、存货

(1) 存货分类

项 目	2023.06.30			2022.12.31		
	账面余额	跌价准备	账面价值	账面余额	跌价准备	账面价值
原材料	31,796,401.76		31,796,401.76	28,680,562.91		28,680,562.91

					91
库存商品	23,817,824.29		23,817,824.29	18,250,371.77	18,250,371.77
合计	55,614,226.05		55,614,226.05	46,930,934.68	46,930,934.68

(2) 存货跌价准备：
无。

7、其他流动资产

项目	2023.06.30	2022.12.31
预交企业所得税	1,185,676.32	176,421.63
待抵扣进项税额	1,176,124.53	-
预缴其他税金	-	5,161.38
合计	2,361,800.85	181,583.01

8、长期股权投资

被投资单位	期初余额	本期增减变动				
		追加投资	减少投资	权益法下确认的投资损益	其他综合收益调整	其他权益变动
一、联营企业						
上海金山星星塑料有限公司	9,990,676.93			88,587.89		
合计	9,990,676.93			88,587.89		

(续)

被投资单位	本期增减变动			期末余额	减值准备期末余额
	宣告发放现金股利或利润	计提减值准备	其他		
一、联营企业					
上海金山星星塑料有限公司				10,079,264.82	
合计				10,079,264.82	

9、其他权益工具投资

项目	成本	累计计入其他综合收益的公允价值变动	公允价值	本期股利收入		指定为以公允价值计量且其变动计入其他
				本期终止确认	期末仍持有	

						综合收益的原因
上海金山众鑫小额贷款有限公司	10,000,000.00					
合计	10,000,000.00					

截至2023年06月30日，本公司未处置其他权益工具投资，无累计利得和损失从其他综合收益转入留存收益。

10、投资性房地产

(1) 采用成本计量模式的投资性房地产

项目	房屋及建筑物	合计
一、账面原值		
1、年初余额	11,819,484.94	11,819,484.94
2、本年增加金额		
3、本年减少金额		
(1) 其他转出		
4、年末余额	11,819,484.94	11,819,484.94
二、累计折旧和累计摊销		
1、年初余额	7,001,676.91	7,001,676.91
2、本年增加金额	280,712.76	280,712.76
(1) 计提或摊销	280,712.76	280,712.76
3、本年减少金额		
(1) 其他转出		
4、年末余额	7,282,389.67	7,282,389.67
三、减值准备		
1、年初余额		
2、本年增加金额		
3、本年减少金额		
4、年末余额		
四、账面价值		
1、年末账面价值	4,537,095.27	4,537,095.27
2、年初账面价值	4,817,808.03	4,817,808.03

11、固定资产

项目	2023.06.30	2022.12.31
固定资产	55,081,716.59	56,462,796.73
合计	55,081,716.59	56,462,796.73

(1) 固定资产情况

项 目	房屋及建筑物	机器设备	运输设备	办公设备	合 计
一、账面原值					
1、年初余额	48,564,314.79	44,569,100.21	10,470,124.25	782,342.90	104,385,882.15
2、本年增加金额	-	2,273,055.30	315,856.64	204,249.58	2,793,161.52
(1) 购置	-	2,273,055.30	315,856.64	204,249.58	2,793,161.52
(2) 在建工程转入					
(3) 企业合并增加					
3、本年减少金额	-	-	5,644,196.58	-	5,644,196.58
(1) 处置或报废			5,644,196.58		5,644,196.58
(2) 其他转出					
4、年末余额	48,564,314.79	46,842,155.51	5,141,784.31	986,592.48	101,534,847.09
二、累计折旧					
1、年初余额	20,980,670.99	18,824,717.55	7,764,518.24	353,178.64	47,923,085.42
2、本年增加金额	1,133,765.64	2,176,314.24	510,267.37	71,684.47	3,892,031.72
(1) 计提	1,133,765.64	2,176,314.24	510,267.37	71,684.47	3,892,031.72
3、本年减少金额	-	-	5,361,986.64	-	5,361,986.64
(1) 处置或报废			5,361,986.64		5,361,986.64
4、年末余额	22,114,436.63	21,001,031.79	2,912,798.97	424,863.11	46,453,130.50
三、减值准备					
1、年初余额					
2、本年增加金额					
(1) 计提					
3、本年减少金额					
(1) 处置或报废					
4、年末余额					
四、账面价值					
1、年末账面价值	26,449,878.16	25,841,123.72	2,228,985.34	561,729.37	55,081,716.59
2、年初账面价值	27,583,643.80	25,744,382.66	2,705,606.01	429,164.26	56,462,796.73

(2) 本报告期末无通过融资租赁租入的固定资产

12、无形资产

(1) 无形资产情况

项 目	土地使用权	合 计
一、账面原值		
1、年初余额	10,139,508.27	10,139,508.27
2、本年增加金额		
(1) 购置		
(2) 内部研发		
(3) 企业合并增加		
3、本年减少金额		
(1) 处置		

4、年末余额	10,139,508.27	10,139,508.27
二、累计摊销		
1、年初余额	1,960,304.97	1,960,304.97
2、本年增加金额	101,395.08	101,395.08
(1) 摊销	101,395.08	101,395.08
3、本年减少金额		
(1) 处置		
4、年末余额	2,061,700.05	2,061,700.05
三、减值准备		
1、年初余额		
2、本年增加金额		
(1) 计提		
3、本年减少金额		
(1) 处置		
4、年末余额		
四、账面价值		
1、年末账面价值	8,077,808.22	8,077,808.22
2、年初账面价值	8,179,203.30	8,179,203.30

13、长期待摊费用

项 目	期初余额	本期增加	本期摊销	期末余额
安装工程	1,463,398.35	583,971.05	208,869.75	1,838,499.65
合计	1,463,398.35	583,971.05	208,869.75	1,838,499.65

14、递延所得税资产和递延所得税负债

(1) 未经抵销的递延所得税资产

项 目	2023.06.30		2022.12.31	
	递延所得 税资产	可抵扣暂时性差异	递延所 得税资 产	可抵扣暂时性差异
信用减值准备	244,407.38	1,634,849.21	275,960.04	1,839,733.60
可弥补亏损	138,345.31	922,302.06	638,627.98	4,257,519.87
合计	382,752.69	2,557,151.27	914,588.02	6,097,253.47

(2) 未经抵销的递延所得税负债

项 目	2023.06.30		2022.12.31	
	递延所得负 债	应纳税暂时性差异	递延所得 税负债	应纳税暂时性差异
固定资产一次性 扣除	2,503,893.31	16,692,622.09	507,841.43	3,385,609.53
合计	2,503,893.31	16,692,622.09	507,841.43	3,385,609.53

15、其他非流动资产

借款类别	2023.06.30	2022.12.31
------	------------	------------

预付设备款	3,177,150.00	379,245.50
合计	3,177,150.00	379,245.50

16、短期借款

(1) 短期借款分类：

借款类别	2023.06.30	2022.12.31
保证兼抵押借款	41,000,000.00	35,000,000.00
应计利息	-	37,797.22
合计	41,000,000.00	35,037,797.22

(2) 短期借款担保情况

2023年06月30日止，保证借款情况列示如下：

借款银行	借款单位	保证人	抵(质)押物/单位	借款金额	借款起始日期	担保是否已经履行完毕
中国建设银行股份有限公司上海金山石化支行	中天科盛科技股份有限公司	陈盛、杨欢欢	无	6,000,000.00	2022.10.26-2023.10.25	否
中国建设银行股份有限公司上海金山石化支行	中天科盛科技股份有限公司	陈盛、杨欢欢	无	6,000,000.00	2023.05.15-2024.05.14	否
上海浦东发展银行徐汇支行	中天科盛科技股份有限公司	陈盛、杨欢欢、上海市中小微企业政策性担保基金管理中心	无	10,000,000.00	2023.05.31-2024.05.30	否
上海浦东发展银行徐汇支行	中天科盛科技股份有限公司	陈盛、杨欢欢	无	10,000,000.00	2023.06.15-2024.06.14	否
中国银行股份有限公司上海市金山支行	中天科盛科技股份有限公司	陈盛、杨欢欢、上海市中小微企业政策性担保基金管理中心	无	5,000,000.00	2023.06.21-2024.06.21	否
中国银行股份有限公司上海市金山支行	中天科盛科技股份有限公司	陈盛、杨欢欢	无	4,000,000.00	2023.06.21-2024.06.21	否
合计				41,000,000.00		

17、应付票据

项 目	2023.06.30	2022.12.31
银行承兑汇票款	44,840,708.70	20,000,000.00
合 计	44,840,708.70	20,000,000.00

18、应付账款

(1) 应付账款列示

项 目	2023.06.30	2022.12.31
材料款	4,645,618.12	4,854,400.16
设备款	670,491.88	1,599,620.50
服务费	885,681.95	996,039.64
合 计	6,201,791.95	7,450,060.30

(2) 账龄超过 1 年的重要应付账款：无

19、合同负债

项目	2023.06.30	2022.12.31
预收货款	101,048.50	93,880.40
减：列示于其他非流动负债的部分	-	10,800.40
合 计	101,048.50	83,080.00

20、应付职工薪酬

(1) 应付职工薪酬列示

项目	期初余额	本期增加	本期减少	期末余额
一、短期薪酬	1,376,033.98	6,404,015.80	7,554,267.38	225,782.40
二、离职后福利-设定提存计划		718,707.00	718,707.00	-
三、辞退福利		10,463.40	10,463.40	-
四、一年内到期的其他福利		-	-	-
合 计	1,376,033.98	7,133,186.20	8,283,437.78	225,782.40

(2) 短期薪酬列示

项目	期初余额	本期增加	本期减少	期末余额
1、工资、奖金、津贴和补贴	1,147,643.58	4,960,308.59	6,107,952.17	-
2、职工福利费		892,207.31	892,207.31	-
3、社会保险费	228,390.40	478,272.90	480,880.90	225,782.40
其中：医疗保险费	187,887.40	368,026.20	370,243.00	185,670.60
工伤保险费		45,300.90	45,300.90	-
附加医疗保险	40,503.00	64,945.80	65,337.00	40,111.80
4、住房公积金		73,227.00	73,227.00	-
5、工会经费和职工教育经费		-	-	-
6、短期带薪缺勤		-	-	-
7、短期利润分享计		-	-	-

划				
合 计	1,376,033.98	6,404,015.80	7,554,267.38	225,782.40

(3) 设定提存计划列示

项 目	期初余额	本期增加	本期减少	期末余额
1、基本养老保险		696,928.00	696,928.00	-
2、失业保险费		21,779.00	21,779.00	-
3、企业年金缴费		-	-	-
合 计	-	718,707.00	718,707.00	-

21、应交税费

税 项	2023.06.30	2022.12.31
增值税	1,477,197.29	15,754.50
企业所得税	509.93	1,938.43
个人所得税	5,126.74	50,133.56
房产税	112,424.93	90,892.74
城市维护建设税	315.74	67,849.44
教育费附加	186.34	40,709.67
地方教育费附加	124.22	27,139.80
城镇土地使用税	15,687.93	15,687.93
印花税	3,371.80	4,074.71
环境保护税	1.68	6.51
合 计	1,614,946.60	314,187.29

22、其他应付款

项目	2023.06.30	2022.12.31
其他应付款	-	659.50
合 计	-	659.50

23、其他流动负债

项目	2023.06.30	2022.12.31
待转销项税额	-	10,800.40
合 计	-	10,800.40

24、股本

项目	2023.01.01	本期增减				2023.06.30
		发行新股	公积金转股	其他	小计	
股份总数	55,000,000.00					55,000,000.00

25、资本公积

项 目	2023.01.01	本期增加	本期减少	2023.06.30
资本溢价	38,297,308.17			38,297,308.17
合 计	38,297,308.17	-	-	38,297,308.17

26、专项储备

项目	期初余额	本期增加	本期减少	期末余额
安全生产费	540,826.15	550,701.42	197,874.24	893,653.33
合计	540,826.15	550,701.42	197,874.24	893,653.33

注：安全生产费按上年度经审计营业收入的千分之五计提。

27、盈余公积

项目	2023.01.01	本期增加	本期减少	2023.06.30
法定盈余公积	7,051,129.66	-	-	7,051,129.66
合计	7,051,129.66	-	-	7,051,129.66

28、未分配利润

项目	金额	提取或分配比例
调整前上期末未分配利润	42,293,216.89	
调整期初未分配利润合计数(调增+, 调减-)		
调整后期初未分配利润	42,293,216.89	
加：本期归属于母公司所有者的净利润	8,521,242.56	
减：提取法定盈余公积		10%
提取任意盈余公积		
提取一般风险准备金		
应付普通股股利		
转作股本的普通股股利		
期末未分配利润	50,814,459.45	

29、营业收入和营业成本

(1) 营业收入及成本列示如下：

项目	本期金额		上期金额	
	收入	成本	收入	成本
主营业务	124,868,189.36	104,722,824.43	82,417,766.40	72,697,112.41
其他业务	25,147,902.90	23,175,088.35	25,628,778.18	19,382,828.06
合计	150,016,092.26	127,897,912.78	108,046,544.58	92,079,940.47

(2) 主营业务收入及成本（分产品）列示如下：

行业名称	本期金额		上期金额	
	收入	成本	收入	成本
功能膜类	64,288,415.03	53,330,523.70	67,786,021.18	63,420,503.21
弹性体类	60,579,774.33	51,392,300.73	14,594,577.08	9,274,034.01
精细化工类	-	-	37,168.14	2,575.19
合计	124,868,189.36	104,722,824.43	82,417,766.40	72,697,112.41

(3) 主营业务收入及成本（分地区）列示如下：

地区名称	本期金额	上期金额
------	------	------

	收入	成本	收入	成本
国内	118,608,025.38	101,365,034.15	66,088,133.90	62,349,452.33
国外	6,260,163.98	3,357,790.28	16,329,632.50	10,347,660.08
合计	124,868,189.36	104,722,824.43	82,417,766.40	72,697,112.41

30、税金及附加

项 目	本期金额	上期金额
城市维护建设税	109,460.12	120,994.08
教育费附加	65,650.89	72,596.46
地方教育费附加	43,767.25	48,397.64
印花税	7,026.51	35,324.57
城镇土地使用税	31,375.86	17,198.16
车船税	5,635.00	6,060.00
环境保护税	8.79	3.64
房产税	214,161.74	91,392.74
合 计	477,086.16	391,967.29

31、销售费用

项 目	本期金额	上期金额
工资	851,118.27	519,439.18
运输费	-	-
代理报关费	-	-
业务招待费	695,077.10	300,387.01
业务费	41,752.41	79,465.72
差旅费	116,627.69	10,900.44
合 计	1,704,575.47	910,192.35

32、管理费用

项 目	本期金额	上期金额
职工薪酬	1,253,665.77	960,452.90
累计折旧	960,107.59	2,965,080.57
咨询费	162,232.45	545,125.10
办公费	351,988.00	144,901.91
修理费	551,336.49	269,106.90
无形资产摊销	101,395.08	101,395.08
业务费	371,029.37	635,488.00
会务费	55,662.93	-
租赁费	9,773.11	101,810.00
其他	87,165.17	159,315.66
合 计	3,904,355.96	5,882,676.12

33、研发费用

项 目	本期金额	上期金额
原料费	1,896,875.48	1,022,928.15

工资	2,442,094.19	1,611,956.08
研发燃料费	228,179.99	232,676.11
折旧	99,385.76	81,686.64
检测费	93,541.91	14,009.44
其他研发费用	44,158.42	37,128.71
合计	4,804,235.75	3,000,385.13

34、财务费用

项目	本期金额	上期金额
利息支出	551,025.02	432,420.40
减：利息收入	20,719.94	7,371.55
承兑汇票贴息	-	1,127.00
手续费	122,908.60	18,604.04
汇兑损失	-	-
减：汇兑收益	35,704.27	651,457.39
合计	617,509.41	-206,677.50

35、其他收益

项目	本期金额	上期金额
贷款利息补贴	-	127,500.00
合计	-	127,500.00

计入当期其他收益的政府补助：

项目	本期金额	上期金额
与收益相关：		
贷款利息补贴	-	127,500.00
合计	-	127,500.00

36、投资收益

项目	本期金额	上期金额
权益法核算的长期股权投资收益	88,587.89	28,231.55
处置交易性金融资产取得的投资收益	138,107.39	-
合计	226,695.28	28,231.55

37、信用减值损失

项目	本期金额	上期金额
应收账款信用减值损失	237,310.88	-218,043.46
其他应收款信用减值损失	-40,626.48	-91,785.88
合计	196,684.40	-309,829.34

38、资产处置收益

项目	本期金额	上期金额
处置未划分为持有待售的非流动资产产生的利得或损失	9,825.46	-
其中：固定资产	9,825.46	-
合计	9,825.46	-

39、营业外收入

项目	本期发生额	计入当年非经常性损益的金额	上期发生额	计入当年非经常性损益的金额
与企业日常活动无关的补助收入	20,472.45	20,472.45	-	-
合计	20,472.45	20,472.45	-	-

计入当期损益的补助收入：

补助项目	本期发生额		上期发生额		与资产/收益相关
	计入营业外收入	冲减成本费用	计入营业外收入	冲减成本费用	
银行贴息收益	672.45	-	-	-	与收益相关
上海石化 6.18 爆炸赔偿款	19,800.00	-	-	-	与收益相关
合计	20,472.45	-	-	-	

40、营业外支出

项目	本期发生额	计入当年非经常性损益的金额	上期发生额	计入当年非经常性损益的金额
应收账款信用减值损失	-	-	107,873.02	107,873.02
对外捐赠支出	15,000.00	15,000.00	30,000.00	30,000.00
滞纳金	-	-	848.20	848.20
合计	15,000.00	15,000.00	138,721.22	138,721.22

41、所得税费用

(1) 所得税费用表

项目	本期金额	上期金额
当期所得税费用	509.93	956,483.66
递延所得税费用	2,527,887.21	1,067.13
合计	2,528,397.14	957,550.79

(2) 会计利润与所得税费用调整过程

项目	本期发生额

利润总额	11,049,094.32
按法定/适用税率计算的所得税费用	1,657,364.15
子公司适用不同税率的影响	-199.86
调整以前期间所得税的影响	-
非应税收入的影响	-
研发费用加计扣除影响	-
不可抵扣的成本、费用和损失的影响	-
使用前期未确认递延所得税资产的可抵扣亏损的影响	-
本年未确认递延所得税资产的可抵扣暂时性差异或可抵扣亏损的影响	871,232.85
税率调整导致年初递延所得税资产/负债余额的变化	-
所得税费用	2,528,397.14

42、现金流量表项目

(1) 收到的其他与经营活动有关的现金

项 目	本期金额	上期金额
收到经营性往来款	2,178,588.74	1,692,877.07
收到保证金退回	729,523.95	525,288.03
固定资产外置收款	330,000.00	-
政府补贴等	20,472.45	267,206.26
利息收入	20,719.94	7,371.55
合计	3,279,305.08	2,492,742.91

(2) 支付的其他与经营活动有关的现金

项 目	本期金额	上期金额
费用性支出	10,498,340.58	8,231,033.98
罚款、捐赠支出	30,000.00	30,000.00
支付经营性往来款	6,321,200.00	6,362,795.84
支付招标保证金	560,000.00	580,000.00
合计	17,409,540.58	15,203,829.82

43、现金流量表补充资料

(1) 现金流量表补充资料

补充资料	本期金额	上期金额
1、将净利润调节为经营活动现金流量：		
净利润	8,520,697.18	4,737,690.92
加：信用减值损失	-196,684.40	309,829.34
资产减值准备	-	-
固定资产折旧、油气资产折耗、生产性生物资产折旧	4,172,744.48	3,740,393.25
无形资产摊销	101,395.08	101,395.08

长期待摊费用摊销	208,869.75	41,328.15
资产处置损失（收益以“-”号填列）	-9,825.46	-
固定资产报废损失（收益以“-”号填列）		-
公允价值变动损失（收益以“-”号填列）		-
财务费用（收益以“-”号填列）	530,305.08	426,175.85
其他损失（收益以“-”号填列）	-	-127,500.00
投资损失（收益以“-”号填列）	-226,695.28	-28,231.55
递延所得税资产减少（增加以“-”号填列）	531,835.33	955,083.50
递延所得税负债增加（减少以“-”号填列）	1,996,051.88	-
存货的减少（增加以“-”号填列）	-8,683,291.37	6,191,896.46
经营性应收项目的减少（增加以“-”号填列）	-373,151.31	-8,301,030.94
经营性应付项目的增加（减少以“-”号填列）	23,320,646.93	353,243.05
其他		
经营活动产生的现金流量净额	29,892,897.89	8,400,273.11
2、不涉及现金收支的重大投资和筹资活动：		
债务转为资本		
一年内到期的可转换公司债券		
融资租入固定资产		
3、现金及现金等价物净变动情况：		
现金的期末余额	66,217,838.75	57,342,350.48
减：现金的期初余额	33,904,500.51	19,823,172.76
加：现金等价物的期末余额		
减：现金等价物的期初余额		
现金及现金等价物净增加额	32,313,338.24	37,519,177.72

(2) 现金和现金等价物的构成

项 目	本期金额	上期金额
一、现金	66,217,838.75	57,342,350.48
其中：库存现金	5,343.80	4,743.82
可随时用于支付的银行存款	66,212,494.95	57,337,606.66
可随时用于支付的其他货币资金		
可用于支付的存放中央银行款项		
存放同业款项		
拆放同业款项		
二、现金等价物		
其中：三个月内到期的债券投资		
三、期末现金及现金等价物余额	66,217,838.75	57,342,350.48
其中：母公司或集团内子公司使用受限制的现金和现金等价物		

44、外币货币性项目

(1) 外币货币性项目

项 目	期末外币余额	折算汇率	期末折算人民币余额
-----	--------	------	-----------

货币资金	109,650.92	7.2258	792,315.62
其中：美元	109,650.92	7.2258	792,315.62
应收账款	795,965.61	7.2258	5,751,488.30
其中：美元	795,965.61	7.2258	5,751,488.30
应付账款	-	7.2258	-
其中：美元	-	7.2258	-

45、政府补助

(1) 本期确认的政府补助

补助项目	金额	与资产相关		与收益相关		是否实际收到
		递延收益	冲减资产账面价值	营业外收入	冲减成本费用	
银行贴息收益	672.45			672.45		是
上海石化 6.18 爆炸赔偿款	19,800.00			19,800.00		是
合 计	20,472.45	-	-	20,472.45	-	

(2) 计入当期损益的政府补助情况

补助项目	与资产相关	与收益相关	计入其他收益	计入营业外收入	冲减成本费用
银行贴息收益		672.45		672.45	
上海石化 6.18 爆炸赔偿款		19,800.00		19,800.00	
合 计	-	20,472.45	-	20,472.45	-

(三)、在其他主体中的权益

1、在子公司中的权益

(1) 企业集团的构成

子公司名称	级次	主要经营地	业务性质	持股比例 (%)		取得方式
				直接	间接	
中天科盛(上海)实业有限公司	子公司	上海	经营范围：实业投资，企业管理咨询、文化艺术交流策划咨询，自有房屋租赁，会务服务，环保设备，塑料制品销售。	100		投资设立

广西中天化联新材料有限公司	孙公司	广西	许可项目：包装装潢印刷品印刷。一般项目：新材料技术推广服务；塑料制品制造；塑料制品销售等。（除依法须经批准的项目外，凭营业执照依法自主开展经营活动）。		51	投资设立
---------------	-----	----	-----------------------------------------------------------------------------	--	----	------

（四）、关联方及其交易

1、本企业的实际控制人情况

股东	类型	对本公司的持股比例（%）	对本公司的表决权比例（%）
陈盛	自然人	50	50

2、本公司的子公司情况

本公司所属的子公司详见附注（三）1、“在子公司中的权益”。

3、其他关联方情况

其他关联方名称	其他关联方与本公司关系
上海金山星星塑料有限公司	实际控制人及其亲属存在重大影响
杨欢欢	实际控制人亲属
陈盛	实际控制人
杨美芳	公司股东、实际控制人亲属

4、关联方交易情况

（1）关联担保情况

本公司作为被担保方

担保方	担保金额	担保起始日	担保终止日	担保是否已经履行完毕
陈盛、杨欢欢	6,000,000.00	2022.10.26	2023.10.25	否
陈盛、杨欢欢	6,000,000.00	2023.05.15	2024.05.14	否
陈盛、杨欢欢	10,000,000.00	2023.05.31	2024.05.30	否
陈盛、杨欢欢	10,000,000.00	2023.06.15	2024.06.14	否

陈盛、杨欢欢	5,000,000.00	2023.06.21	2024.06.21	否
陈盛、杨欢欢	4,000,000.00	2023.06.21	2024.06.21	否

注：公司控股股东、实际控制人陈盛及其关联方杨欢欢，为公司取得银行贷款授信无偿提供信用担保，并承担连带责任保证，是公司纯受益行为，不会对公司生产经营带来影响。

（五）、承诺及或有事项

1、或有事项

截止 2023 年 06 月 30 日，本公司无需要披露的重大或有事项。

2、承诺事项

截止 2023 年 06 月 30 日，本公司无需要披露的重大承诺事项。

（六）、资产负债表日后事项

截至财务报表及附注批准报告日止，本公司无需要披露的资产负债表日后事项。

（七）、其他重要事项

截至 2023 年 06 月 30 日止，本公司不存在应披露的其他重要事项。

（八）、母公司财务报表主要项目注释

1、应收账款

（1）以摊余成本计量的应收账款

种 类	2023.06.30			2022.12.31		
	账面余额	坏账准备	账面价值	账面余额	坏账准备	账面价值
应收账款	28,490,661.10	1,424,533.06	27,066,128.04	32,480,290.10	1,678,243.94	30,802,046.16
合 计	28,490,661.10	1,424,533.06	27,066,128.04	32,480,290.10	1,678,243.94	30,802,046.16

（2）坏账准备

本公司对应收账款，无论是否存在重大融资成分，均按照整个存续期的预期信用损失计量损失准备。

① 组合计提坏账准备：

组合——账龄

账 龄	2023.06.30			2022.12.31		
	账面余额	整个存续期预期信用损失率%	坏账准备	账面余额	整个存续期预期信用损失率%	坏账准备
1 年以内（含 1 年）	28,490,661.10	5.00	1,424,533.06	31,395,701.50	5.00	1,569,785.08
1 至 2 年		-		1,084,588.60	10.00	108,458.86

合计	28,490,661.10		1,424,533.06	32,480,290.10		1,678,243.94
----	---------------	--	--------------	---------------	--	--------------

② 坏账准备的变动

项目	2023.01.01	本期增加	本期减少		2023.06.30
			转回	转销	
坏账准备	1,678,243.94	-	253,710.88	-	1,424,533.06

(3) 按欠款方归集的期末余额前五名的应收账款情况：

本报告期按欠款方归集的期末余额前五名应收账款汇总金额 14,740,159.88 元，占应收账款期末余额合计数的比例 51.74%，相应计提的坏账准备期末余额汇总金额 737,007.99 元。

单位名称	金额	账龄	占应收账款总额的比例 (%)	坏账准备期末余额
客户 A	4,623,009.67	1 年以内	16.23	231,150.48
客户 B	4,365,585.65	1 年以内	15.32	218,279.28
客户 C	2,224,160.00	1 年以内	7.81	111,208.00
客户 D	2,141,501.90	1 年以内	7.52	107,075.10
客户 E	1,385,902.66	1 年以内	4.86	69,295.13
合计	14,740,159.88		51.74	737,007.99

2、其他应收款

项目	2023.06.30	2022.12.31
其他应收款	999,642.88	1,000,531.99
合计	999,642.88	1,000,531.99

(1) 其他应收款情况

种类	2023.06.30			2022.12.31		
	账面余额	坏账准备	账面价值	账面余额	坏账准备	账面价值
其他应收款	1,201,759.03	202,116.15	999,642.88	1,162,021.66	161,489.67	1,000,531.99
合计	1,201,759.03	202,116.15	999,642.88	1,162,021.66	161,489.67	1,000,531.99

① 坏账准备的变动

坏账准备	第一阶段	第二阶段	第三阶段	合计
	未来 12 个月内预期信用损失	整个存续期预期信用损失 (未发生信用减值)	整个存续期预期信用损失 (已发生信用减值)	
2023 年 1 月 1 日余额	161,489.67			161,489.67
期初余额在本期				
-转入第一阶段				
-转入第二阶段				
-转入第三阶段				
本期计提	40,626.48			40,626.48
本期转回				
本期转销				

本期核销				
其他变动				
2023年06月30日余额	202,116.15			202,116.15

②其他应收款按款项性质分类情况

款项性质	2023.06.30	2022.12.31
押金保证金	838,595.00	1,078,495.00
备用金	361,852.03	82,949.66
代扣代缴款项	1,312.00	577.00
合计	1,201,759.03	1,162,021.66

③其他应收款期末余额前五名单位情况：

单位名称	是否为关联方	款项性质	期末余额	账龄	占其他应收款期末余额合计数的比例(%)	坏账准备期末余额
客户F	非关联方	押金	429,491.00	1年以内	35.74	21,474.55
客户G	非关联方	押金	255,356.00	3-4年	21.25	76,606.80
客户H	非关联方	备用金	190,000.00	1年以内	15.81	9,500.00
客户I	非关联方	押金	101,748.00	2-3年	8.47	20,349.60
客户J	非关联方	备用金	81,000.00	1年以内	6.74	4,050.00
合计			1,057,595.00		88.01	131,980.95

3、长期股权投资

(1)长期股权投资分类

项目	2023.06.30			2022.12.31		
	账面余额	减值准备	账面价值	账面余额	减值准备	账面价值
对子公司投资	20,000,000.00		20,000,000.00	20,000,000.00		20,000,000.00
对联营单位的投资	10,079,264.82		10,079,264.82	9,990,676.93		9,990,676.93
合计	30,079,264.82	-	30,079,264.82	29,990,676.93	-	29,990,676.93

(2)对子公司投资

被投资单位	2023.01.01	本期增加	本期减少	2023.06.30
中天科盛(上海)实业有限公司	20,000,000.00	-	-	20,000,000.00
合计	20,000,000.00	-	-	20,000,000.00

(2) 对联营单位的投资：

(一) 被投资单位	期初余额	本期增减变动				
		追加投资	减少投资	权益法下确认的投资损益	其他综合收益调整	其他权益变动
上海金山星星塑料有限公司	9,990,676.93	-	-	88,587.89	-	-
合计	9,990,676.93	-	-	88,587.89	-	-

(续)

(二) 被投资单位	本期增减变动			期末余额	减值准备期末余额
	宣告发放现金股利或利润	计提减值准备	其他		
上海金山星星塑料有限公司	-	-	-	10,079,264.82	-
合计	-	-	-	10,079,264.82	-

4、营业收入及成本

(1) 营业收入及成本列示如下：

项目	本期金额		上期金额	
	收入	成本	收入	成本
主营业务	124,614,206.97	104,487,337.71	82,417,766.40	72,757,793.07
其他业务	25,147,902.90	23,175,088.35	25,628,778.18	19,382,828.06
合计	149,762,109.87	127,662,426.06	108,046,544.58	92,140,621.13

(2) 主营业务收入及成本（分产品）列示如下：

行业名称	本期金额		上期金额	
	收入	成本	收入	成本
功能膜类	64,034,432.64	53,095,036.98	67,786,021.18	63,481,183.87
弹性体类	60,579,774.33	51,392,300.73	14,594,577.08	9,274,034.01
精细化工类	-	-	37,168.14	2,575.19
合计	124,614,206.97	104,487,337.71	82,417,766.40	72,757,793.07

(3) 主营业务收入及成本（分地区）列示如下：

地区名称	本期金额		上期金额	
	收入	成本	收入	成本
国内	118,354,042.99	101,129,547.43	66,088,133.90	62,410,132.99
国外	6,260,163.98	3,357,790.28	16,329,632.50	10,347,660.08
合计	124,614,206.97	104,487,337.71	82,417,766.40	72,757,793.07

(九)、补充资料

1、当期非经常性损益明细表

项目	本期金额	说明
非流动性资产处置损益	9,825.46	固定资产处置收益

越权审批，或无正式批准文件，或偶发性的税收返还、减免		
计入当期损益的政府补助，但与企业正常经营业务密切相关，符合国家政策规定，按照一定标准定额或定量持续享受的政府补助除外	20,472.45	政府补助收入
计入当期损益的对非金融企业收取的资金占用费		
取得子公司、联营企业及合营企业的投资成本小于取得投资时应享有被投资单位可辨认净资产公允价值产生的收益	88,587.89	联营企业投资收益
非货币性资产交换损益		
委托他人投资或管理资产的损益		
因不可抗力因素，如遭受自然灾害而计提的各项资产减值准备		
债务重组损益		
企业重组费用如安置职工的支出、整合费用等		
交易价格显失公允的交易产生的超过公允价值部分的损益		
同一控制下企业合并产生的子公司期初至合并日的当期净损益		
与公司正常经营业务无关的或有事项产生的损益		
除同公司正常经营业务相关的有效套期保值业务外，持有交易性金融资产、交易性金融负债产生的公允价值变动损益		
处置交易性金融资产、交易性金融负债和可供出售金融资产取得的投资收益	138,107.39	投资理财收益
单独进行减值测试的应收款项减值准备转回		
对外委托贷款取得的损益		
采用公允价值模式进行后续计量的投资性房地产公允价值变动产生的损益		
根据税收、会计等法律、法规的要求对当期损益进行一次性调整对当期损益的影响		
受托经营取得的托管费收入		
除上述各项之外的其他营业外收入和支出	-15,000.00	对外捐赠支出
其他符合非经常性损益定义的损益项目		
非经常性损益总额	241,993.19	
减：非经常性损益的所得税影响数	36,298.98	
非经常性损益净额	205,694.21	

减：归属于少数股东的非经常性损益净影响数	-	
归属于公司普通股股东的非经常性损益	205,694.21	

2、净资产收益率及每股收益

本期利润	加权平均净资产收益率 (%)	每股收益	
		基本每股收益	稀释每股收益
归属于公司普通股股东的净利润	5.77	0.15	0.15
扣除非经常损益后归属于普通股股东的净利润	5.63	0.15	0.15

中天科盛科技股份有限公司

2023年8月18日

附件 I 会计信息调整及差异情况

一、 会计政策变更、会计估计变更或重大差错更正等情况

(一) 会计数据追溯调整或重述情况

会计政策变更 会计差错更正 其他原因 不适用

(二) 会计政策、会计估计变更或重大会计差错更正的原因及影响

适用 不适用

二、 非经常性损益项目及金额

单位：元

项目	金额
非流动性资产处置损益	9,825.46
计入当期损益的政府补助	20,472.45
取得子公司、联营企业及合营企业的投资成本小于取得投资时应享有被投资单位可辨认净资产公允价值产生的收益	88,587.89
处置交易性金融资产、交易性金融负债和可供出售金融资产取得的投资收益	138,107.39
除上述各项之外的其他营业外收入和支出	-15,000.00
其他符合非经常性损益定义的损益项目	-
非经常性损益合计	241,993.19
减：所得税影响数	36,298.98
少数股东权益影响额（税后）	-
非经常性损益净额	205,694.21

三、 境内外会计准则下会计数据差异

适用 不适用

附件 II 融资情况

一、 报告期内的普通股股票发行及募集资金使用情况

(一) 报告期内的股票发行情况

适用 不适用

(二) 存续至报告期的募集资金使用情况

适用 不适用

二、 存续至本期的优先股股票相关情况

适用 不适用

三、 存续至本期的债券融资情况

适用 不适用

四、 存续至本期的可转换债券情况

适用 不适用