

2023年 半年度报告

Semi-Annual Report

云南铜业股份有限公司
YUNNAN COPPER CO.,LTD



营业收入/亿元

707.94



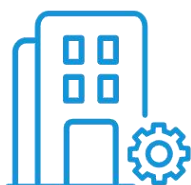
利润总额/亿元

15.94



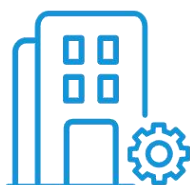
归母净利润/亿元

10.10



总资产/亿元

360.58



归母净资产/亿元

134.52



每股收益/ (元/股)

0.5041



精矿含铜/万吨

3.12



阴极铜/万吨

65.87



黄金/吨

9.8



白银/吨

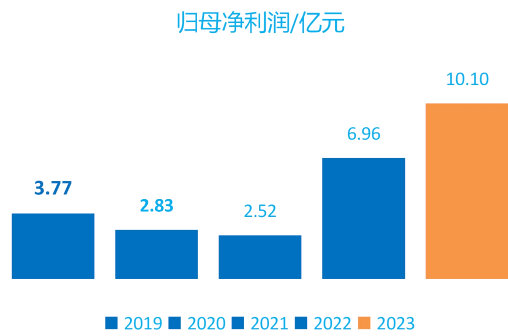
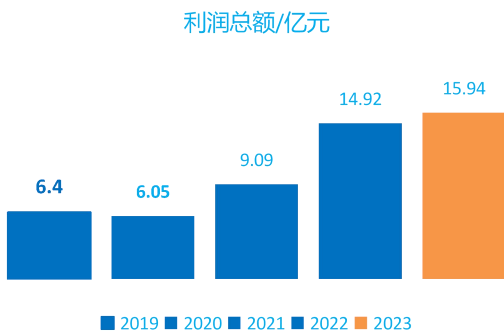
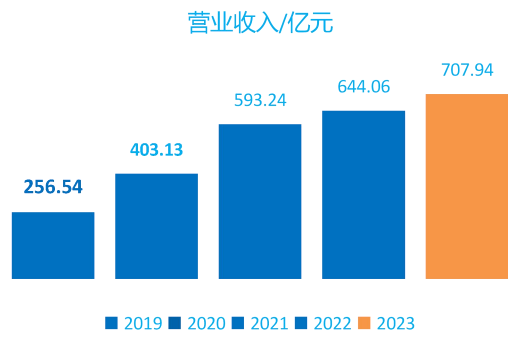
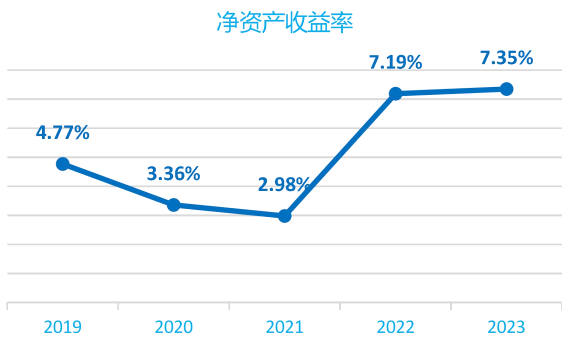
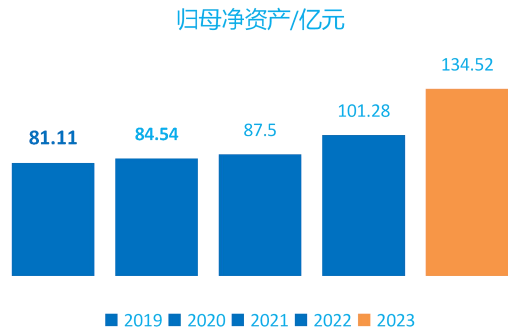
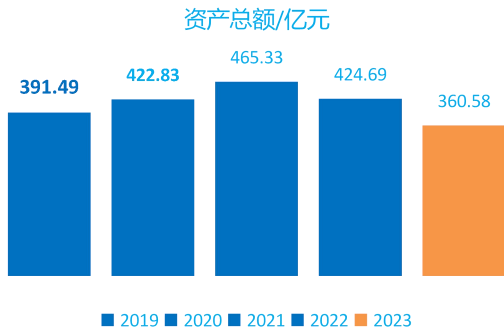
401.49



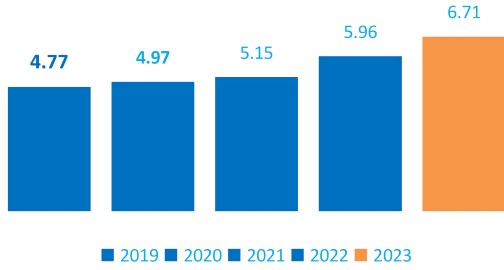
硫酸/万吨

239.17

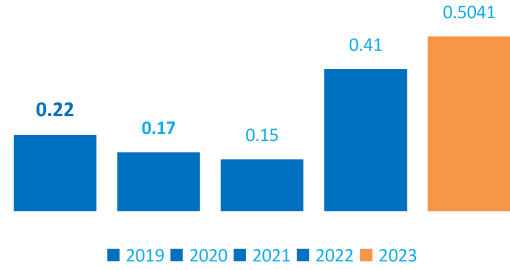




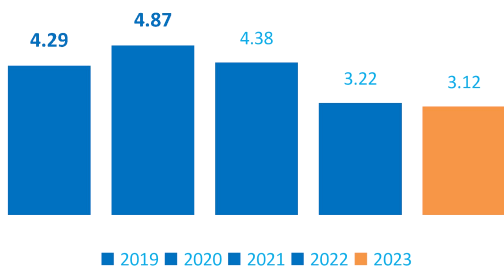
每股净资产/元



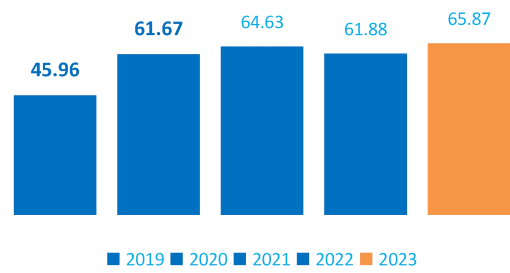
每股收益/元



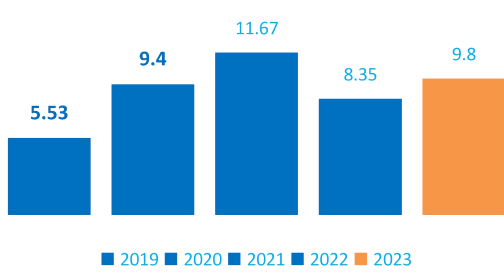
铜精矿含铜/万吨



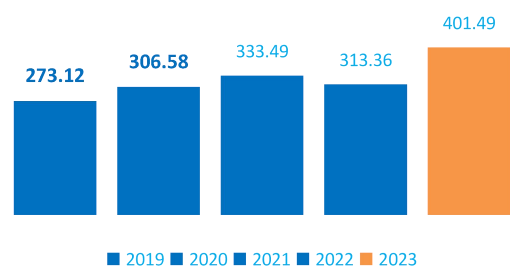
阴极铜/万吨



黄金/吨



白银/吨



第一节 重要提示、目录和释义

公司董事会、监事会及董事、监事、高级管理人员保证半年度报告内容的真实、准确、完整，不存在虚假记载、误导性陈述或者重大遗漏，并承担个别和连带的法律责任。

公司负责人高贵超、主管会计工作负责人黄云静及会计机构负责人(会计主管人员)赖建生声明：保证本半年度报告中财务报告的真实、准确、完整。

所有董事均已出席了审议本次半年报的董事会会议。

本年度报告涉及未来计划等前瞻性陈述，不构成公司对投资者的实质承诺，请投资者注意投资风险。

公司已在本报告第三节“管理层讨论与分析”中详细描述公司未来发展可能面临的风险及应对措施，敬请广大投资者注意阅读。

公司计划不派发现金红利，不送红股，不以公积金转增股本。

目 录

第一节 重要提示、目录和释义.....	1
第二节 公司简介和主要财务指标.....	5
第三节 管理层讨论与分析.....	8
第四节 公司治理.....	27
第五节 环境和社会责任.....	28
第六节 重要事项.....	45
第七节 股份变动及股东情况.....	60
第八节 优先股相关情况.....	64
第九节 债券相关情况.....	65
第十节 财务报告.....	67

备查文件目录

（一）载有董事长、财务总监、会计主管人员签名并盖章的会计报表；

（二）在报告期内公司在《上海证券报》《证券时报》《中国证券报》《证券日报》和巨潮资讯网（<http://www.cninfo.com.cn>）上披露过的所有文件的正本及公告原稿；

（三）载有公司负责人签名的公司 2023 年半年度报告文本。

释 义

释义项	指	释义内容
中国证监会	指	中国证券监督管理委员会
国务院国资委	指	国务院国有资产监督管理委员会
发审委	指	中国证券监督管理委员会发行审核委员会
深交所	指	深圳证券交易所
中铝集团	指	中国铝业集团有限公司
中国铜业	指	中国铜业有限公司
云铜集团/控股股东	指	云南铜业（集团）有限公司
西南铜业	指	云南铜业股份有限公司西南铜业分公司
东南铜业	指	中铜东南铜业有限公司
赤峰云铜	指	赤峰云铜有色金属有限公司
滇中有色	指	楚雄滇中有色金属有限责任公司
易门铜业	指	易门铜业有限公司
迪庆有色	指	云南迪庆有色金属有限责任公司
玉溪矿业	指	玉溪矿业有限公司
楚雄矿冶	指	云南楚雄矿冶有限公司
迪庆矿业	指	云南迪庆矿业开发有限责任公司
中铜国贸	指	中铜国际贸易集团有限公司
中矿国际	指	中铝矿业国际

第二节 公司简介和主要财务指标

一、公司简介

股票简称	云南铜业	股票代码	000878
变更前的股票简称（如有）	无		
股票上市证券交易所	深圳证券交易所		
公司的中文名称	云南铜业股份有限公司		
公司的中文简称（如有）	云南铜业		
公司的外文名称（如有）	YUNNAN COPPER CO.,LTD		
公司的外文名称缩写（如有）	YCC		
公司的法定代表人	高贵超		

二、联系人和联系方式

	董事会秘书	证券事务代表
姓名	韩锦根	孙萍
联系地址	云南省昆明市盘龙区华云路1号中铜大厦	云南省昆明市盘龙区华云路1号中铜大厦
电话	0871-63175929	0871-63106735
传真	0871-63106792	0871-63106792
电子信箱	hjc@chncopper.com	3377381083@qq.com

三、其他情况

1、公司联系方式

公司注册地址、公司办公地址及其邮政编码、公司网址、电子信箱等在报告期是否变化

适用 不适用

公司注册地址、公司办公地址及其邮政编码、公司网址、电子信箱等在报告期无变化，具体可参见2022年年报。

2、信息披露及备置地点

信息披露及备置地点在报告期是否变化

适用 不适用

公司披露半年度报告的证券交易所网站和媒体名称及网址，公司半年度报告备置地在报告期无变化，具体可参见2022年年报。

3、其他有关资料

其他有关资料在报告期是否变更情况

适用 不适用

四、主要会计数据和财务指标

公司是否需追溯调整或重述以前年度会计数据

是 否

追溯调整或重述原因

会计政策变更

	本报告期	上年同期		本报告期比上年同期 增减
		调整前	调整后	调整后
营业收入（元）	70,793,840,554.88	64,405,569,263.96	64,405,569,263.96	9.92%
归属于上市公司股东的净利润（元）	1,010,018,905.05	697,087,628.66	695,573,357.24	45.21%
归属于上市公司股东的扣除非经常性损益的净利润（元）	984,070,335.08	683,430,509.48	681,916,238.06	44.31%
经营活动产生的现金流量净额（元）	3,944,367,166.64	2,507,154,587.68	2,507,154,587.68	57.32%
基本每股收益（元/股）	0.5041	0.4101	0.4092	23.19%
稀释每股收益（元/股）	0.5041	0.4101	0.4092	23.19%
加权平均净资产收益率	7.35%	7.19%	7.18%	增加 0.17 个百分点
	本报告期末	上年度末		本报告期末比上年度 末增减
		调整前	调整后	调整后
总资产（元）	36,058,017,648.68	39,965,014,921.99	40,001,506,452.76	-9.86%
归属于上市公司股东的净资产（元）	13,452,387,755.87	13,211,470,288.96	13,212,712,640.52	1.81%

会计政策变更的原因及会计差错更正的情况

公司自 2023 年 1 月 1 日起执行财政部颁布的《企业会计准则解释第 16 号》“关于单项交易产生的资产和负债相关的递延所得税不适用初始确认豁免的会计处理”规定，对在首次执行该规定的财务报表列报最早期间的期初因适用该规定的单项交易而确认的承租人在租赁期开始日初始确认租赁负债并计入使用权资产的租赁交易，以及因固定资产等存在弃置义务而确认预计负债并计入相关资产成本的交易所产生的应纳税暂时性差异和可抵扣暂时性差异，按照《企业会计准则第 18 号——所得税》的规定，将累积影响数调整财务报表列报最早期间的期初留存收益及其他相关财务报表项目，该项会计政策变更影响公司 2022 年上半年利润表项目：净利润影响-1,126,236.83 元，归母净利润影响-1,514,271.42 元。

五、境内外会计准则下会计数据差异

1、同时按照国际会计准则与按照中国会计准则披露的财务报告中净利润和净资产差异情况

适用 不适用

公司报告期不存在按照国际会计准则与按照中国会计准则披露的财务报告中净利润和净资产差异情况。

2、同时按照境外会计准则与按照中国会计准则披露的财务报告中净利润和净资产差异情况

适用 不适用

公司报告期不存在按照境外会计准则与按照中国会计准则披露的财务报告中净利润和净资产差异情况。

六、非经常性损益项目及金额

适用 不适用

单位：元

项目	金额	说明
非流动资产处置损益（包括已计提资产减值准备的冲销部分）	-47,324.18	
计入当期损益的政府补助（与公司正常经营业务密切相关，符合国家政策规定、按照一定标准定额或定量持续享受的政府补助除外）	5,680,155.88	
债务重组损益	-2,600,000.00	
除同公司正常经营业务相关的有效套期保值业务外，持有交易性金融资产、交易性金融负债产生的公允价值变动损益，以及处置交易性金融资产、交易性金融负债和可供出售金融资产取得的投资收益	21,524,822.24	
单独进行减值测试的应收款项减值准备转回	500,000.00	
除上述各项之外的其他营业外收入和支出	9,935,790.13	
减：所得税影响额	2,847,076.05	
少数股东权益影响额（税后）	6,197,798.05	
合计	25,948,569.97	

其他符合非经常性损益定义的损益项目的具体情况：

适用 不适用

公司不存在其他符合非经常性损益定义的损益项目的具体情况。

将《公开发行证券的公司信息披露解释性公告第1号——非经常性损益》中列举的非经常性损益项目界定为经常性损益项目的情况说明

适用 不适用

项目	涉及金额（元）	原因
其他收益-福利企业退税	24,730,680.00	公司每年按规定金额退税
其他收益-硫酸等综合资源退税	11,289,187.12	公司每年按规定比例退税
合计	36,019,867.12	

第三节 管理层讨论与分析

一、报告期内公司从事的主要业务

(一) 行业发展情况

上半年，在党中央坚强领导下，国民经济持续恢复、总体回升向好，高质量发展扎实推进，为实现全年经济社会发展目标打下了良好基础。中央经济工作会议要求做好下半年经济工作，坚持稳中求进工作总基调，完整、准确、全面贯彻新发展理念，加快构建新发展格局，全面深化改革开放，加大宏观政策调控力度，着力扩大内需、提振信心、防范风险，不断推动经济运行持续好转、内生动力持续增强、社会预期持续改善、风险隐患持续化解，推动经济实现质的有效提升和量的合理增长。

1. 铜

国内铜价受国内复苏预期影响与海外加息预期，总体呈现高位盘整走势，基本维持在 6.3 万--7.1 万元/吨震荡运行，现货合约半年均价为 67,878.58 元/吨，较 2022 年同期均价 71,887.08 元/吨同比下降 5.58%。今年年初，铜价经历一波快速下跌后出现了持续近 1 个月的反弹；1—4 月份，国内铜需求预期反复，但市场对政策预期较为乐观，海外银行业危机引发市场避险情绪，美国出现流动性危机，对美联储加息的预期出现调整，铜价震荡运行；4—5 月份，海外衰退担忧，国内复苏节奏不及预期，铜价出现连续下跌，重回 6.3 万元/吨；5—6 月份，国内对经济稳增长预期再度抬升，美联储暂停加息，宏观面利多铜价，但国内复苏节奏和美联储货币紧缩结束时点仍存较大分歧，铜价先涨后跌。



展望下半年，从库存周期的角度来看，国内有色金属已经进入了被动去库阶段，但美国仍处于主动去库阶段，海内外周期的错位在一定程度上削弱了铜价的向上弹性；从供需的角度来看，矿端供给从中长期来看将不断紧张，短期供给仍将保持充裕，冶炼加工费维持高位；从经济稳增长目标来看，下半年基建、消费等方面仍存增量刺激政策，地产竣工端韧性较强，而新能源方面，汽车、光伏、风电等将维持高景气度，有利于支撑铜价。

2. 金

上半年，国内金价总体呈现上涨走势，现货合约半年均价为 432.98 元/克，较 2022 年同期均价 391.66 元/克同比上涨 10.55%。



3. 银

上半年，国内银价总体呈现 V 型反转走势，银价上涨幅度明显弱于金价，现货合约半年均价为 5,264.62 元/千克，较 2022 年同期均价 4,852.12 元/千克同比上涨 8.5%。



4. 硫酸

上半年，国内硫酸总产量 4,702 万吨，表观消费量为 4,616 万吨，市场整体供大于求，整体呈现下降趋势。

98%酸市场均价走势图（百川盈孚大数据）



（二）公司主营业务

云南铜业主要业务涵盖了铜的勘探、采选、冶炼，贵金属和稀散金属的提取与加工，硫化工以及贸易等领域，是中国重要的铜、金、银和硫化工生产基地。公司经过多年的发展，在铜以及相关有色金属领域建立了较为完善的产业链，是具有深厚行业积淀的铜企业。

公司主要产品包括：阴极铜、黄金、白银、工业硫酸、铂、钯、硒、碲、铼等，其中阴极铜产能 130 万吨/年。公司主产品阴极铜广泛应用于电气、轻工、机械制造、建筑、国防等领域；黄金和白银用于金融、珠宝饰品、电子材料等；工业硫酸用于化工产品原料以及其他国民经济部门。公司主产品均采用国际标准组织生产，按照国际 ISO9001 质量管理体系有效运行，保证产品受到严格的质量控制。

公司“铁峰牌”阴极铜在上海期货交易所(SHFE)和伦敦金属交易所(LME)注册，“铁峰牌”黄金在上海黄金交易所(SGE)、上海期货交易所(SHFE)注册，“铁峰牌”白银在上海黄金交易所(SGE)、上海期货交易所(SHFE)、伦敦贵金属市场协会(LBMA)注册。

（三）公司经营模式

1. 采购模式：公司原材料主要来源于自有矿山及外部采购。公司外部采购以长期合同为主，即一般签订年度采购框架协议，根据不同订单的实际采购数量、规格、品质等确定具体采购结算金额。国内采购结算定价以上海期货交易所(SHFE)铜价格、上海黄金交易所(SGE)金价格和华通铂银现货市场二号国标白银价格为基础；进口矿含铜以伦敦金属交易所(LME)市场价格为基础，进口矿含金、银以伦敦金银协会(LBMA)的报价为基础。

2. 生产模式：

（1）矿山业务

公司所属矿山坚持技术可行、安全环保、效益优先的原则，致力于低成本、高技术、效益型的矿山开发模式，大力推进全要素对标工作的开展，实现提质增效；致力于打造核心竞争力矿山，确保现有主力矿山稳产，持续优化技术经济指标；致力于建设绿色节约型矿山，实现铜矿山精细化管理、高质量可持续发展目标。

（2）冶炼业务

公司所属 5 家铜冶炼企业，均采用国际、国内先进冶炼技术，其中东南铜业采用“双闪”工艺、西南铜业和滇中有色采用艾萨炉工艺、易门铜业采用底吹炉工艺、赤峰云铜采用侧吹熔炼炉工艺，多种国际、国内先进冶炼工艺技术齐头并进发展，使得公司在生产组织过程中形成互补，提高原料适应性，降低生产成本，同时为打造复杂铜精矿高效清洁提取技术差异化竞争优势提供了技术保障。公司冶炼主要工艺流程按功能分为熔炼、精炼、电解、稀贵、制酸、水处理、制氧、动力八个生产单元，各环节密切配合协作，产出核心产品阴极铜及主产品黄金、白银、硫酸。

（3）协同业务

公司协同业务主要包含技术研发服务、矿山开发项目管理、检验检测、钢球钢棒生产和综合回收等，旨在发挥协同效应，为公司冶炼、矿山企业提供技术、管理、工程建设及采掘劳务、辅助材料等服务，同时打造公司技术管理、开发研究和人才培养平台。各协同业务单位通过创新激励机制，激发内生动力，进一步提升员工队伍积极性，为公司降本增效和持续发展提供动力。

3. 销售模式：

（1）阴极铜

公司阴极铜主要采用区域化直销模式，并建立了覆盖华北、华东、华南、西南和香港等境内外市场的销售网络。公司阴极铜销售价格以上海期货交易所(SHFE)和伦敦金属交易所(LME)铜产品期货价格为基础，结合市场行情确定。

（2）工业硫酸

公司工业硫酸销售以直销模式为主，销售客户主要为周边地区氢钙、磷肥、钛白等行业企业和相关贸易企业。硫酸销售价格主要根据硫酸供需情况、下游行业生产情况、国内国际硫磺及硫铁矿制酸市场情况不定期调整。

（3）金、银等稀贵金属

公司金、银等稀贵金属产品在国际、国内市场均可销售。其中，国内黄金通过上海黄金交易所(SGE)销售，价格根据上海黄金交易所(SGE)现货价格确定，加工复出口黄金参照伦敦金银协会(LBMA)报价结合现货市场升贴水确定价格；国内白银产品以上海黄金交易所(SGE)白银价格、上海期货交易所(SHFE)期货价格为参考进行定价，加工复出口白银参照伦敦金银协会(LBMA)报价结合现货市场升贴水确定价格。

二、核心竞争力分析

（一）坚强的党建引领

公司坚持以党建引领生产经营、改革发展、安全环保、科技创新等各项工作，有力推动了党建工作与业务工作双向融合。加大党建基础夯实力度，创新开展季度党建基础工作竞赛；深入开展“双创”大讨论，围绕公司年度重点难点任务，分解落实任务，深化党建业务融合实效，提升“两带两创”项目实效，营造工作赶超、全员创效价值氛围；扎实推进“大监督”体系建设，有力促进了公司高质量发展。

（二）有力的股东支持

公司的控股股东为云铜集团，实际控制人为中铝集团。云南铜业作为中铝集团、中国铜业唯一铜产业上市平台，承担着建设世界一流铜企业的使命和责任。依托中铝集团及央企强大的综合实力、丰富的资源优势、规范的经营管理，公司和行业多个上下游企业、金融机构、科研院所等形成多样化的业务合作，得到各方支持和信任。在股东的有力支持下，公司聚焦价值创造，重视倾听和回应各利益相关方关切。公司位居 2023 年《财富》“中国上市公司 500 强”第 102 位，入选 2023 中国品牌 500 强榜单。

（三）合理的产业布局

公司产业涉及铜以及相关有色金属的勘探、采选、冶炼、综合回收利用以及销售，促进了上下游产业链的有机协同。公司主力矿山具备较强的市场竞争力，通过生产探矿、科学调度和设备、安全的精准管理，基本保持了现有在产矿山持续稳定运行。公司冶炼产能布局充分考虑全球铜资源分布特点，国内布局的西南、东南、北方三大冶炼基地相互支撑，实现且形成了差异化调配原料、统筹配置循环经济、多维度资源共享、生产组织灵活调节的产业集群。

（四）深厚的技术积累

公司大部分矿山都在高原、高海拔地区，气候环境、地质结构、矿石品质都比较复杂，经过长期探索和积累，拥有富的高海拔、深井矿山采选技术和生产管理经验。公司拥有数十年铜冶炼生产运营经验，熟练掌握富氧顶吹、底吹、侧吹熔池冶炼以及闪速冶炼等国际国内先进冶炼工艺和技术，安全环保和综合回收水平高，具有很强的复杂原料适应和分级分类处理能力。公司自主研发的“PS 转炉高密封性自抑结渣装置”解决行业关键共性难题，在行业内首次实现密闭式转炉铜硫吹炼；“自然崩落法采矿技术”“复杂铜原料处理关键技术”等整体达到国际国内领先水平。

（五）良好的资源储备

公司所属迪庆有色普朗铜矿、玉溪矿业大红山铜矿等矿山主要分布在三江成矿带，具有良好的成矿地质条件和进一步找矿的潜力。公司持续对重点矿集区进行资源潜力与产能论证，加大对具备资源潜力矿山深边部探矿力度，积极争取在资源获取方面有所作为，多渠道拓展资源储量，为公司可持续发展提供强有力的资源支撑和保障。报告期内，公司开展矿产勘查活动，预估新增推断级以上铜资源金属量 2.44 万吨。截止 2023 年 6 月末，公司保有矿石量 9.87 亿吨，铜金属量 370.70 万吨，平均品位 0.38%。

序号	单位	公司持股比例 (%)	矿石量 (万吨)	Cu 平均品位 (%)	Cu 金属量 (万吨)
1	迪庆有色	88.24%	86,445.68	0.33	286.30
2	玉溪矿业	100%	9,435.93	0.59	55.97
3	迪庆矿业	75%	1,795.22	1.00	17.90
4	楚雄矿冶	100%	1,042.02	1.01	10.53
5	公司合计	-	98,718.85	0.38	370.70

（六）扎实的基础管理

公司持续提升企业治理体系和治理能力，完善法人治理结构，建立健全制度体系，强化内部控制和风险管理，管理基础不断夯实。公司深入开展全要素对标，突出价值创造导向，统筹推进改革发展各项工作，以高质量内涵式发展集聚各类资源，企业活力进一步增强，资金管理、成本管理、物流管理、项目管理等能力显著提升。在不断发展中，公司锻炼了一大批懂生产、善管理、技术好、能力强的经营管理人才和科研人才，为公司持续经营、稳健发展奠定了较为坚实的基础。

三、主营业务分析

(一) 概述

公司牢固树立市场主体意识，聚焦年度工作重点，坚持以“清单管理”为抓手，统筹推进，狠抓落实，上半年营业收入 707.94 亿元同比增长 9.92%、利润总额 15.94 亿元同比增长 6.85%、归母净利润 10.10 亿元同比增长 45.21%，实现各项工作目标。

1. 公司持续强化生产组织、成本管控，提升体系化、专业化管控能力，加强生产调度、设备和现场管理，实现稳产高产，深化成本“五化”闭环管理，贯穿运用成本管控方法，系统抓好成本管控，精矿含铜、阴极铜单位完全成本优于进度目标。上半年，公司生产铜精矿含铜 3.12 万吨同比基本持平，生产阴极铜 65.87 万吨同比增长 6.44%，生产硫酸 239.17 万吨同比增长 9.34%，生产黄金 9.80 吨同比增长 17.36%，生产白银 401.49 吨同比增长 28.12%，各主产品均完成产量任务。

2. 公司加快推进发展建设，进一步夯实发展基础。西南铜业搬迁项目场平工程、桩基工程，滇中有色再生铜资源循环利用等项目按计划有序推进；有序实施国内找矿行动，地质勘查项目野外工程开工 8 项，开工率 100%。

3. 公司深入推进科技创新，加强产学研合作与管控，发挥主体作用提高创新能力；不断加大研发投入，上半年研发投入 12.54 亿元，重点推进智能化建设工作，按计划重点推进迪庆有色、易门铜业、西南铜业智能工厂（矿山）项目建设；知识产权保护工作持续强化，组织申请专利 137 件，其中发明专利 45 件，获得德国实用新型专利授权 1 件；专利技术成果申报并获得多项奖励，其中：“双炉多枪顶吹连续吹炼炉”获得第二十四届中国专利奖，“高应力复杂构造条件下自然崩落法拉底关键技术研究与应用”获得中国黄金协会科技进步特等奖，“大面积复杂采空区条件下深部矿体安全回采综合技术研究与应用”获得中国黄金协会科技进步二等奖。

矿山企业铜精矿含铜产量情况表

矿山名称	单位	持有权益	精矿含铜		
			2023 年 1-6 月	2022 年	2021 年
迪庆有色	万吨	88.24%	1.93	3.64	4.89
玉溪矿业	万吨	100%	0.98	1.91	1.95
楚雄矿冶	万吨	100%	0.02	0.46	0.37
迪庆矿业	万吨	75%	0.19	0.25	0.23
合计	万吨	-	3.12	6.26	7.57

注：1. 对公司并表在产矿山进行统计。

2. 因四舍五入，单项汇总数与合计数可能有细微差异。

3. 2023 年 1-6 月，公司精矿含铜产量按合并报表口径统计为 3.12 万吨，按权益量统计为 3.18 万吨。

冶炼企业阴极铜产量情况表

炼厂名称	单位	产能	持有权益	并表阴极铜			权益阴极铜		
				2023 年 1-6 月	2022 年	2021 年	2023 年 1-6 月	2022 年	2021 年
西南铜业	万吨	50	100%	25.75	51.73	50.30	25.75	51.73	50.30
赤峰云铜	万吨	40	45%	21.90	43.09	42.92	9.86	19.39	19.31
东南铜业	万吨	40	60%	18.22	40.10	41.51	10.93	24.06	24.91
合计	万吨	130	-	65.87	134.92	134.73	46.54	95.18	94.52

注：1. 对公司并表分子公司的阴极铜产量进行统计。

2. 因四舍五入，单项汇总数与合计数可能有细微差异。

第三节 管理层讨论与分析

云南铜业

(二) 2023 年半年度主要财务项目变动如下:

(1) 报告期内主要资产、负债项目变动情况分析。

单位: 元

项目	期末余额	期初余额	增减幅度	变动原因
衍生金融资产	34,051,039.09	7,288,707.88	367.18%	期末套期保值期货浮动盈利较年初增加。
预付款项	3,119,168,164.97	4,481,818,985.12	-30.40%	主要是加强存货管理, 预付原料款较年初减少。
其他应收款	191,805,378.51	295,073,596.43	-35.00%	主要是期末期货结算准备金较年初减少。
在建工程	455,081,276.24	299,653,590.03	51.87%	主要是本期西南铜搬迁项目投入增加。
其他非流动资产	320,889,772.93	85,074,371.12	277.19%	主要是期末预付西南铜搬迁项目工程款和设备款较年初增加。
衍生金融负债	7,835,390.40	13,936,617.37	-43.78%	主要是套期保值期货浮动亏损较年初减少。
应付票据	1,038,378,978.46	2,329,436,617.09	-55.42%	票据到期承兑, 本期票据结算量减少。
合同负债	534,320,978.51	370,319,181.07	44.29%	主要是预收产品款较年初增加。
应付职工薪酬	228,035,056.03	89,162,268.23	155.75%	主要是期末应付短期职工薪酬较年初增加。
应交税费	205,374,337.17	361,286,347.07	-43.15%	主要是期末应交增值税较年初减少。
应付股利	-	76,440,000.00	-100.00%	本期支付少数股东股利。
一年内到期的非流动负债	2,510,299,756.13	4,580,068,007.82	-45.19%	主要是重分类至一年内到期的长期借款和应付债券较年初减少。
其他流动负债	65,109,098.43	36,076,277.78	80.48%	主要是期末预收产品款较年初增加。
租赁负债	27,360,654.82	41,715,917.95	-34.41%	主要是本期支付租金。
长期应付款	196,437,517.72	104,589,300.37	87.82%	主要是期末分期支付采矿权收益金较年初增加。
递延所得税负债	49,447,246.30	34,854,216.60	41.87%	主要是期末套期保值浮动盈利较年初增加, 确认递延所得税负债增加。
其他综合收益	8,584,843.66	-3,348,345.52	356.39%	主要是本期套期保值浮动盈亏变动。

(2) 报告期内主要利润项目变动情况分析

单位: 元

项目	本期发生额	上期发生额	变动幅度	变动原因
公允价值变动收益(损失以“-”号填列)	20,264,921.62	-13,299,612.71	252.37%	主要是交易性金融资产公允价值变动较上年同期增加。
资产减值损失(损失以“-”号填列)	-55,398,907.51	-351,540,810.22	-84.24%	主要是本期计提存货跌价准备较上年同期减少。
1. 归属于母公司股东的净利润	1,010,018,905.05	695,573,357.24	45.21%	主要是 2022 年下半年收购迪庆有色少数股权和本部盈利增加。
2. 少数股东损益	301,557,804.24	528,257,464.30	-42.91%	主要是本期非全资子公司净利润较上年同期减少和 2022 年下半年收购迪庆有色少数股东权益后, 少数股东损益减少。
六、其他综合收益的税后净额	67,278,834.37	756,035,048.79	-91.10%	主要是本期套期保值浮动损益变动。
归属于少数股东的其他综合收益的税后净额	55,345,645.19	251,478,260.39	-77.99%	主要是本期套期工具浮动损益变动。
七、综合收益总额	1,378,855,543.66	1,979,865,870.33	-30.36%	主要是本期归属于母公司股东的净利润较上年同期增加和套期工具浮动损益变动。
归属于少数股东的综合收益总额	356,903,449.43	779,735,724.69	-54.23%	主要是本期归属于少数股东损益较上年同期减少和套期工具浮动损益变动。

第三节 管理层讨论与分析

云南铜业

(3) 报告期内现金流量变动情况分析:

单位: 元

项目	本期发生额	上期发生额	变动幅度	变动原因
收到的税费返还	332,806,895.63	210,147,742.90	58.37%	主要是本期收到增值税留抵退税款较上年同期增加。
收到其他与经营活动有关的现金	180,281,537.90	336,897,525.95	-46.49%	主要是本期收到联营合营企业点价保证金较上年同期减少。
支付其他与经营活动有关的现金	422,430,172.65	267,854,509.84	57.71%	主要是本期支付的代收代付企业年金、省参保社保款较上年同期增加。
经营活动产生的现金流量净额	3,944,367,166.64	2,507,154,587.68	57.32%	主要是收到销售产品款与支付原料采购款净额较上年同期增加。
取得投资收益收到的现金	61,110,546.67	94,272,221.66	-35.18%	主要是本期收到合营企业现金分红较上年同期减少。
处置固定资产、无形资产和其他长期资产收回的现金净额	15,364.00	24,094,700.00	-99.94%	主要是本期固定资产处置收入较上年同期减少。
购建固定资产、无形资产和其他长期资产所支付的现金	529,433,797.34	155,272,162.24	240.97%	主要是本期西南铜搬迁项目投入增加。
支付其他与投资活动有关的现金	1,232,164,819.98	2,050,105,613.10	-39.90%	主要是本期套期保值资金流出较上年同期减少。
投资活动产生的现金流量净额	852,914,829.78	80,124,509.49	964.49%	主要是本期套期保值资金流出较上年同期减少。
分配股利、利润或偿付利息支付的现金	1,445,942,941.95	769,251,042.82	87.97%	主要是本期支付股利较上年同期增加。
其中: 子公司支付给少数股东的股利、利润	323,610,000.00	55,000,000.00	488.38%	本期支付少数股东股利较上年同期增加。
筹资活动产生的现金流量净额	-4,743,020,557.68	-965,529,871.99	-391.23%	主要是本期现金流充裕, 偿还债务降低融资规模。
四、汇率变动对现金及现金等价物的影响	14,707,241.10	22,396,929.66	-34.33%	主要是本期人民币对美元汇率变动所致。
五、现金及现金等价物净增加额	68,968,679.84	1,644,146,154.84	-95.81%	主要是筹资活动产生的现金流量净额较上年同期减少。

主要财务数据同比变动情况

第三节 管理层讨论与分析

云南铜业

单位：元

	本报告期	上年同期	同比增减	变动原因
营业收入	70,793,840,554.88	64,405,569,263.96	9.92%	-
营业成本	68,098,120,373.39	61,303,827,501.10	11.08%	-
销售费用	123,434,264.99	105,586,012.32	16.90%	-
管理费用	422,084,575.58	565,564,312.70	-25.37%	-
财务费用	312,859,006.07	368,901,637.85	-15.19%	-
所得税费用	282,646,198.95	268,145,689.01	5.41%	-
经营活动产生的现金流量净额	3,944,367,166.64	2,507,154,587.68	57.32%	主要是收到销售产品款与支付原料采购款净额较上年同期增加。
投资活动产生的现金流量净额	852,914,829.78	80,124,509.49	964.49%	主要是本期套期保值资金流出较上年同期减少。
筹资活动产生的现金流量净额	-4,743,020,557.68	-965,529,871.99	391.23%	主要是本期现金流充裕，偿还债务降低融资规模。
现金及现金等价物净增加额	68,968,679.84	1,644,146,154.84	-95.81%	主要是本期筹资活动产生的现金流量净额较上年同期减少。

公司报告期利润构成或利润来源发生重大变动

适用 不适用

公司报告期利润构成或利润来源没有发生重大变动。

营业收入构成

单位：元

	本报告期		上年同期		同比增减
	金额	占营业收入比重	金额	占营业收入比重	
营业收入合计	70,793,840,554.88	100%	64,405,569,263.96	100%	9.92%
分行业					
工业及非贸易收入	47,970,659,726.07	67.76%	47,007,749,790.65	72.99%	2.05%
贸易收入	22,823,180,828.81	32.24%	17,397,819,473.31	27.01%	31.18%
分产品					
阴极铜	55,076,388,171.60	77.80%	47,641,537,278.59	73.97%	15.61%
硫酸	311,325,593.58	0.44%	1,256,811,923.59	1.95%	-75.23%
贵金属	6,628,905,695.31	9.36%	5,402,588,564.73	8.39%	22.70%
其他产品	8,777,221,094.39	12.40%	10,104,631,497.05	15.69%	-13.14%
分地区					
中国大陆	66,268,580,311.48	93.61%	59,725,962,255.38	92.73%	10.95%
中国香港	4,525,260,243.40	6.39%	4,679,607,008.58	7.27%	-3.30%

占公司营业收入或营业利润 10%以上的行业、产品或地区情况

适用 不适用

单位：元

第三节 管理层讨论与分析

云南铜业

	营业收入	营业成本	毛利率	营业收入比上年同期增减	营业成本比上年同期增减	毛利率比上年同期增减
分行业						
工业及非贸易收入	47,970,659,726.07	45,337,612,105.91	5.49%	2.05%	3.19%	-1.04%
贸易收入	22,823,180,828.81	22,760,508,267.48	0.27%	31.18%	31.05%	0.10%
分产品						
阴极铜	55,076,388,171.60	53,191,717,887.14	3.42%	15.61%	14.92%	0.58%
硫酸	311,325,593.58	393,513,448.88	-26.40%	-75.23%	19.24%	-100.14%
贵金属	6,628,905,695.31	6,281,868,349.84	5.24%	22.70%	21.82%	0.69%
其他产品	8,777,221,094.39	8,231,020,687.53	6.22%	-13.14%	-13.64%	0.54%
分地区						
中国大陆	66,268,580,311.48	63,587,387,596.15	4.05%	10.95%	12.28%	-1.13%
中国香港	4,525,260,243.40	4,510,732,777.24	0.32%	-3.30%	-3.47%	0.18%

公司主营业务数据统计口径在报告期发生调整的情况下，公司最近 1 期按报告期末口径调整后的主营业务数据

适用 不适用

四、非主营业务分析

适用 不适用

单位：元

	金额	占利润总额比例	形成原因说明	是否具有可持续性
投资收益	107,755,260.77	6.76%	主要是权益法核算长期股权投资收益 10,909.54 万元。	否
公允价值变动损益	20,264,921.62	1.27%	主要是本期交易性金融资产公允价值变动 1,874.74 万元。	否
资产减值	-55,398,907.51	-3.47%	计提存货跌价准备 5,539.89 万元。	否
营业外收入	19,057,128.70	1.20%	主要是违约金收入 1,263.24 万元，罚款等收入 248.38 万元。	否
营业外支出	9,166,266.52	0.57%	主要是捐赠支出 672 万元，诉讼费 86.89 万元，违约金及赔偿款支出 134.78 万元。	否

五、资产及负债状况分析

1、资产构成重大变动情况

单位：元

	本报告期末		上年末		比重增减	重大变动说明
	金额	占总资产比例	金额	占总资产比例		
货币资金	5,112,773,452.66	14.18%	5,255,441,931.82	13.14%	1.04%	
应收账款	135,334,505.47	0.38%	134,751,729.68	0.34%	0.04%	
合同资产	0.00	0.00%	0.00	0.00%	0.00%	
存货	8,630,559,261.18	23.94%	10,325,671,602.93	25.81%	-1.87%	
投资性房地产	0.00	0.00%	0.00	0.00%	0.00%	
长期股权投资	1,001,853,353.58	2.78%	1,004,625,349.25	2.51%	0.27%	
固定资产	12,901,456,330.67	35.78%	13,426,183,243.65	33.56%	2.22%	

第三节 管理层讨论与分析

在建工程	455,081,276.24	1.26%	299,653,590.03	0.75%	0.51%	
使用权资产	56,934,695.08	0.16%	71,384,972.32	0.18%	-0.02%	
短期借款	2,570,508,237.61	7.13%	2,981,124,949.19	7.45%	-0.32%	
合同负债	534,320,978.51	1.48%	370,319,181.07	0.93%	0.55%	
长期借款	8,192,414,011.85	22.72%	8,946,723,011.85	22.37%	0.35%	
租赁负债	27,360,654.82	0.08%	41,715,917.95	0.10%	-0.02%	

2、主要境外资产情况

适用 不适用

3、以公允价值计量的资产和负债

适用 不适用

单位：元

项目	期初数	本期公允价值变动损益	计入权益的累计公允价值变动	本期计提的减值	本期购买金额	本期出售金额	其他变动	期末数
金融资产								
1.交易性金融资产（不含衍生金融资产）	134,921,605.41	18,747,428.20	-69,736,840.32	0.00	0.00	0.00	0.00	153,670,646.69
2.衍生金融资产	7,288,707.88	0.00	34,051,039.09	0.00	0.00	0.00	0.00	34,051,039.09
3.其他债权投资	0.00	0.00	0.00	0.00	0.00	0.00	0.00	0.00
4.其他权益工具投资	0.00	0.00	0.00	0.00	0.00	0.00	0.00	0.00
5.其他非流动金融资产	1,887,459.00	0.00	0.00	0.00	0.00	0.00	0.00	1,887,459.00
金融资产小计	144,097,772.29	18,747,428.20	-35,685,801.23	0.00	0.00	0.00	0.00	189,609,144.78
投资性房地产	0.00	0.00	0.00	0.00	0.00	0.00	0.00	0.00
生产性生物资产	0.00	0.00	0.00	0.00	0.00	0.00	0.00	0.00
上述合计	144,097,772.29	18,747,428.20	-35,685,801.23	0.00	0.00	0.00	0.00	189,609,144.78
金融负债	13,936,617.37	1,517,493.42	13,521,889.32	0.00	0.00	0.00	0.00	7,835,390.40

其他变动的内容

报告期内公司主要资产计量属性是否发生重大变化

是 否

4、截至报告期末的资产权利受限情况

报表项目	期末账面价值	受限原因
------	--------	------

货币资金	316,548,074.89	注 1
合计	316,548,074.89	

注 1：货币资金受限为子公司土地复垦保证金 145,038,923.36 元；子公司环境恢复治理保证金 42,229,166.23 元；子公司其他保证金等 129,279,985.30 元。

六、投资状况分析

1、总体情况

适用 不适用

报告期投资额（元）	上年同期投资额（元）	变动幅度
1,151,351,725.00	16,112,000.00	7,045.93%

注：变动幅度较大的原因主要为公司重点建设项目西南铜业分公司搬迁项目正式开工建设。

2、报告期内获取的重大的股权投资情况

适用 不适用

4、报告期内正在进行的重大的非股权投资情况

适用 不适用

单位：元

项目名称	投资方式	是否为固定资产投资	投资项目涉及行业	本报告期投入金额	截至报告期末累计实际投入金额	资金来源	项目进度	预计收益	截止报告期末累计实现的收益	未达到计划进度和预计收益的原因	披露日期（如有）	披露索引（如有）
西南铜业分公司搬迁项目	自建	是	有色金属	1,136,095,000.00	1,603,220,000.00	贷款、自有资金	24.96%	-	项目建设中，暂未产生收益。	—		注 1
东南铜业液化天然气（LNG）储配站项目	自建	是	有色金属	1,370,825.20	4,183,925.20	自有资金	44.84%	-	安全类项目，不直接产生收益。	—		
滇中有色再生铜资源循环利用基地建设项目	自建	是	有色金属	2,398,900.00	2,398,900.00	贷款、自有资金	0.42%	-	项目前期准备工作，暂未产生收益。	—		
滇中有色 PS 转炉余热资源回收利用项目	自建	是	有色金属	700,000.00	700,000.00	贷款、自有资金	2.18%	-	项目前期准备工作，暂未产生收益。	—		
滇中有色铜冶炼炉渣综合回收利用扩建项目	自建	是	有色金属	6,000,000.00	6,000,000.00	贷款、自有资金	20.07%	-	项目前期准备工作，暂未产生收益。	—		
滇中有色苍岭渣库二期III区IV区工程	自建	是	有色金属	87,000.00	87,000.00	贷款、自有资金	0.28%	-	环保类项目，不直接产生收益。	—		
合计	--	--	--	1,146,651,725.20	1,616,589,825.20	--	--	-	-	--	--	--

注 1：2022 年 12 月 14 日、2023 年 3 月 23 披露的《云南铜业股份有限公司关于投资建设西南铜业分公司搬迁项目的公告》（公告编号：2022-106）《云南铜业股份有限公司关于西南铜业分公司搬迁项目事项的进展公告》（公告编号：2023-011）

第三节 管理层讨论与分析

云南铜业

4、金融资产投资

(1) 证券投资情况

适用 不适用

单位：元

证券品种	证券代码	证券简称	最初投资成本	会计计量模式	期初账面价值	本期公允价值变动损益	计入权益的累计公允价值变动	本期购买金额	本期出售金额	报告期损益	期末账面价值	会计核算科目	资金来源
境内外股票	000060	中金岭南	199,999,994.88	公允价值计量	134,868,417.60	18,749,999.52	-69,736,840.32	0.00	0.00	0.00	153,618,417.12	交易性金融资产	自有
境内外股票	AU000000ICG9	inca minerals ltd	192,611.36	公允价值计量	53,187.81	-2,571.32	0.00	0.00	0.00	0.00	52,229.57	交易性金融资产	自有
期末持有的其他证券投资			0.00	--	0.00	0.00	0.00	0.00	0.00	0.00	0.00	--	--
合计			200,192,606.24	--	134,921,605.41	18,747,428.20	-69,736,840.32	0.00	0.00	0.00	153,670,646.69	--	--
证券投资审批董事会公告披露日期			2017年06月13日										

(2) 其他说明

1. 公司购买中金岭南股票事项经2017年6月12日召开的第七届董事会第十四次会议审议通过，董事会同意公司以不超过2亿元额度的自有资金认购中金岭南非公开发行股票；
2. 公司下属子公司中国云铜（澳大利亚）投资开发有限公司从驰宏国际矿业股份有限公司收购其持有的澳大利亚 Inca 矿业公司股票 487,360 股，总收购价格为 42,400.32 澳元，资金来源为自有资金。

第三节 管理层讨论与分析

云南铜业

(3) 衍生品投资情况

适用 不适用

1) 报告期内以套期保值为目的的衍生品投资

适用 不适用

单位：万元

衍生品投资类型	初始投资金额	本期公允价值变动损益	计入权益的累计公允价值变动	报告期内购入金额	报告期内售出金额	期末金额	期末投资金额占公司报告期末净资产比例
商品期货	0	0	4,757.29	484,670.78	884,573.81	94,630.3	7.03%
期权	0	0	0	0	0	0	0.00%
远期结汇	0	0	-214.51	0	0	0	0.00%
合计	0	0	4,542.78	484,670.78	884,573.81	94,630.3	7.03%
报告期内套期保值业务的会计政策、会计核算具体原则，以及与上一报告期相比是否发生重大变化的说明	报告期内公司套期保值业务根据财政部《企业会计准则第 22 号——金融工具确认和计量》《企业会计准则第 24 号——套期会计》《企业会计准则第 37 号——金融工具列报》相关规定及其指南执行。与上一报告期相比没有发生重大变化。						
报告期实际损益情况的说明	为规避和防范原料、主产品价格及外汇汇率波动给公司带来的经营风险，公司按照相应比例，针对公司生产经营相关的自产矿、原料、主产品、金属贸易及外汇开展套期保值、远期结汇等金融衍生业务，业务规模均在公司自产、外购和销售等实际业务规模内，具有明确的业务基础。						
套期保值效果的说明	公司从事套期保值业务的金融衍生品和商品期货品种与公司生产经营相关的原料、产品和外汇相挂钩，可冲抵现货市场交易中存在的价格风险，实现了预期风险管理目标。						
衍生品投资资金来源	自有资金						
报告期衍生品持仓的风险分析及控制措施说明（包括但不限于市场风险、流动性风险、信用风险、操作风险、法律风险等）	报告期内公司通过上海期货交易所、上海国际能源交易中心、上海黄金交易所、伦敦金属交易所、伦敦贵金属市场协会进行期货套期保值业务，套期保值业务接受国资委和上级公司、中国证监会和国家外汇管理局监管，因此公司选择实力雄厚、信誉度高、运作规范的经纪公司进行期货保值，公司套期保值业务不存在操作风险和法律风险。公司建立了比较完善的金融衍生业务管理办法，监督机制，通过加强业务流程、决策流程和交易流程的风险控制，设立专门的金融衍生业务领导小组等多种措施控制风险。						
已投资衍生品报告期内市场价格或产品公允价值变动的情况，对衍生品公允价值的分析应披露具体使用的方法及相关假设与参数的设定	公司持有的铜、黄金、白银期货合约的公允价值依据伦敦金属交易所、伦敦贵金属市场协会、上海期货交易所和上海黄金交易所相应合约的结算价确定。						
涉诉情况（如适用）	不适用						
衍生品投资审批董事会公告披露日期（如有）	2023 年 03 月 07 日						
衍生品投资审批股东会公告披露日期（如有）	2023 年 03 月 23 日						
独立董事对公司衍生品投资及风险控制情况的专项意见	根据《上市公司独立董事规则》《深圳证券交易所股票上市规则》等法律法规及本《公司章程》的有关规定，我们作为公司第九届董事会独立董事，对公司 2023 年半年度金融衍生品交易相关材料等进行了认真审阅，并对公司存在的证券投资情况进行了认真核查，现对公司衍生品交易情况发表如下独立意见： 为了确保公司金融衍生交易业务的正常开展，公司已按照相关要求建立了《云南铜业股份有限公司金融衍生业务管理办法》，在制度中对期货套期保值、风险管理、档案管理和保密制度等方面工作均有明确规定，更好的加强了管理和监督，有效的防范和化解风险，实现稳健经营。公司采取的风险控制措施有：（一）严格控制衍生金融交易的资金规模，合理计划和安排使用保证金。公司严禁使用募集资金直接或间接进行套期保值；（二）公司的相关管理制度已明确了套期保值业务的职责分工与审批流程，建立了比较完善的监督机制。设立了专门的风险控制岗位，实行严格的授权和岗位制衡制度，能够有效控制操作风险；（三）公司已设立符合要求的交易、通讯及信息服务设施系统。根据上述情况，我们认为公司开展金融衍生交易业务符合国家相关法律、法规及《公司章程》的有关规定。公司开展套期保值业务有利于规避和控制经营风险，提高公司抵御市场风险的能力，不存在损害公司和全体股东利益的情况。公司从事金融衍生品交易业务的人员具有多年操作经验，对市场及业务较为熟悉，能够有效控制操作风险。						

第三节 管理层讨论与分析

2) 报告期内以投机为目的的衍生品投资

适用 不适用

公司报告期不存在以投机为目的的衍生品投资。

6、募集资金使用情况

适用 不适用

(1) 募集资金总体使用情况

适用 不适用

单位：万元

募集年份	募集方式	募集资金总额	本期已使用募集资金总额	已累计使用募集资金总额	报告期内变更用途的募集资金总额	累计变更用途的募集资金总额	累计变更用途的募集资金总额比例	尚未使用募集资金总额	尚未使用募集资金用途及去向	闲置两年以上募集资金金额
2022	非公开发行股票	267,475.78	100.59	265,694.29	0	0	0.00%	0	截至2023年6月30日,募集资金已全部投入募投项目。	0
合计	--	267,475.78	100.59	265,694.29	0	0	0.00%	0	--	0

募集资金总体使用情况说明

根据本公司2022年第二次临时股东大会审议,经中国证券监督管理委员会证监许可[2022]1853号《关于核准云南铜业股份有限公司非公开发行股票的批复》文件核准,本公司以非公开发行方式向中国国有企业结构调整基金股份有限公司等15家特定投资者发行新股303,949,750股,每股面值人民币1.00元,发行价格人民币8.80元/股,募集资金总额为人民币2,674,757,800.00元,中信证券股份有限公司扣除保荐承销费17,771,031.20元(含增值税进项税)后,云南铜业收到中信证券股份有限公司转入募集资金人民币2,656,986,768.80元。扣除非公开发行保荐承销费用人民币16,765,123.77元,扣除其他相关发行费用人民币1,049,774.12元(含验资费人民币94,339.62元、新股登记费人民币286,745.05元、印花税668,689.45元),募集资金净额为人民币2,656,942,902.11元。

该次募集资金到账时间为2022年11月4日,本次募集资金到位情况已经天职国际会计师事务所(特殊普通合伙)审验,并于2022年11月7日出具了“天职业字[2022]17255-6号”验资报告。

截至2023年6月30日,本公司累计使用募集资金人民币2,656,942,902.11元,本次非公开发行募集资金专用账户所存放的募集资金已按规定用途使用完毕,为规范募集资金账户的管理,本公司对募集资金专项账户进行销户,并将结余资金(为利息收入扣除手续费后净额445,106.70元以及用自有资金支付发行费用43,866.69元)合计488,973.39元转入公司自有资金账户用于永久性补充流动资金。截至2023年6月30日,募集资金已全部投入募投项目。本公司不存在募集资金投资项目变更或对外转让的情况。

第三节 管理层讨论与分析

云南铜业

(2) 募集资金承诺项目情况

适用 不适用

单位：万元

承诺投资项目和超募资金投向	是否已变更项目(含部分变更)	募集资金承诺投资总额	调整后投资总额(1)	本报告期投入金额	截至期末累计投入金额(2)	截至期末投资进度(3)=(2)/(1)	项目达到预定可使用状态日期	本报告期实现的效益	是否达到预计效益	项目可行性是否发生重大变化
承诺投资项目										
收购云铜集团持有的迪庆有色 38.23% 股权	否	187,480.53	187,480.53	0	187,480.53	100.00%	2022年11月29日	13,012.62	是	否
补充流动资金及偿还银行贷款投入	否	79,995.25	78,213.76	100.59	78,213.76	100.00%		0	不适用	否
承诺投资项目小计	--	267,475.78	265,694.29	100.59	265,694.29	--	--	13,012.62	--	--
超募资金投向										
不适用	否	0	0	0	0	0.00%			不适用	
合计	--	267,475.78	265,694.29	100.59	265,694.29	--	--	13,012.62	--	--
分项目说明未达到计划进度、预计收益的情况和原因（含“是否达到预计效益”选择“不适用”的原因）						不适用。				
项目可行性发生重大变化的情况说明						不适用				
超募资金的金额、用途及使用进展情况						不适用				
募集资金投资项目实施地点变更情况						不适用				
募集资金投资项目实施方式调整情况						不适用				
募集资金投资项目先期投入及置换情况						不适用				
用闲置募集资金暂时补充流动资金情况						不适用				
项目实施出现募集资金结余的金额及原因						不适用				
尚未使用的募集资金用途及去向						不适用。				
募集资金使用及披露中存在的问题或其他情况						无。				

(3) 说明

注 1：根据《2021 年度非公开发行 A 股股票预案》，若实际募集资金数额（扣除发行费用后）少于上述项目拟投入募集资金总额，在最终确定的本次募投项目范围内，公司将根据实际募集资金数额，调整并最终决定募集资金的优先顺序及各项目的具体投资额，募集资金不足部分由公司自筹解决。调整后投资总额与募集资金承诺投资总额合计数差异系支付发行费用所致。

注 2：上表“本报告期实现的效益”，根据迪庆有色 2023 年上半年净利润乘新增持股比例 38.23%计算。

(4) 募集资金变更项目情况

适用 不适用

公司报告期不存在募集资金变更项目情况。

七、重大资产和股权出售

1、出售重大资产情况

适用 不适用

公司报告期末未出售重大资产。

2、出售重大股权情况

适用 不适用

第三节 管理层讨论与分析

八、主要控股参股公司分析

适用 不适用

主要子公司及对公司净利润影响达 10%以上的参股公司情况

单位：元

公司名称	公司类型	主要业务	注册资本	总资产	净资产	营业收入	营业利润	净利润
云南迪庆有色金属有限责任公司	子公司	普朗铜矿矿产资源采选及其产品销售、矿业开发项目管理等	1,948,210,000.00	4,793,671,239.47	3,719,605,037.49	1,303,657,964.55	397,407,224.85	340,377,076.44
赤峰云铜有色金属有限公司	子公司	硫酸生产销售；有色金属、贵金属冶炼、加工、销售等	942,007,563.00	7,182,068,974.62	2,530,067,764.69	15,308,670,878.44	307,217,021.87	276,031,109.59
云南迪庆矿业开发有限责任公司	子公司	有色金属矿产勘探、采矿、选矿、冶炼及产品销售等。	120,000,000.00	530,879,554.88	-578,172,025.38	159,519,816.55	16,956,034.01	16,978,751.01
云南楚雄矿冶有限公司	子公司	有色金属矿山开采、选矿、湿法冶炼等。	906,210,000.00	554,818,978.27	323,540,770.72	11,917,526.52	-66,298,363.59	-66,389,112.07
易门铜业有限公司	子公司	铜及附属产品的冶炼、加工、销售等。	202,432,568.33	1,110,098,583.96	501,796,774.29	3,721,538,304.12	183,580,380.11	159,747,967.45
楚雄滇中有色金属有限责任公司	子公司	有色金属冶炼及压延加工，硫酸生产销售等	368,200,000.00	1,622,919,418.54	641,608,005.45	6,978,171,135.52	113,915,656.40	94,882,342.21
中铜东南铜业有限公司	子公司	铜、其他有色金属、贵金属及其副产品的生产加工、销售、贸易、投资、管理等	1,960,000,000.00	7,607,099,231.14	2,586,567,650.66	13,036,728,834.83	264,199,629.42	195,973,190.20
玉溪矿业有限公司	子公司	矿产资源采、选、冶及产品销售，矿山开发项目管理等。	2,450,842,325.79	3,664,212,688.34	2,965,013,874.00	1,196,210,437.72	248,962,449.47	220,211,317.31
中铜国际贸易集团有限公司	子公司	矿产资源采、选、冶及产品销售，矿山开发项目管理等。	600,000,000.00	6,917,488,947.80	943,570,365.82	90,416,184,594.07	61,419,369.42	52,342,183.60
凉山矿业股份有限公司	参股公司	铜矿、共伴生矿的采矿；硫酸、氧、氮生产。一般经营项目：铜矿、共伴生矿的选矿；矿业开发技术服务；有色金属冶炼和压延加工；商品批发与零售；专用设备制造；进出口业。	600,000,000.00	2,861,267,022.19	1,660,009,944.60	3,650,655,980.04	347,788,137.56	302,466,793.72
云南思茅山水铜业有限公司	参股公司	在许可范围内从事铜矿及共生和伴生的其它贵金属包括金、银、铅、锌和其它相关矿产资源的勘查、开采和加工，并销售本企业的自产产品。	400,000,000.00	1,692,053,154.89	1,106,843,630.04	495,963,452.37	156,054,533.33	117,147,737.57

报告期内取得和处置子公司的情况

适用 不适用

主要控股参股公司情况说明

九、公司控制的结构化主体情况

适用 不适用

十、公司面临的风险和应对措施

1. 行业周期和金属价格波动风险

公司的经营状况、盈利能力和发展前景与相关行业周期之间存在很大关联度，公司主要产品铜、金、银及硫酸的价格依据国内和国际市场价格定价，其中有色金属受经济环境、供需关系、通货膨胀、美元走势、原料供给区的突发事件等多方面因素的影响，价格的波动将会对公司盈利能力产生影响。公司将研判不断变化的内外部环境，制定可行的营销策略，同时利用金融工具对冲价格风险，尽可能降低行业周期风险和市场价格波动对公司业绩的影响。

2. 安全环保风险

公司从事的矿山采选和金属冶炼，其生产流程特点决定了公司存在一定安全生产风险、环境污染风险，以及易发生如尾矿库泄漏、二氧化硫等有毒有害气体泄漏或超标排放等情况导致的突发环境事件，这些风险可能导致公司矿山或冶炼企业及周边区域受到环境破坏、财产损失及潜在的法律风险。

公司严格遵守国家环保政策的有关规定，建立健全安全生产和环保内部规章制度及管理体系，加强安全环保基础工作，强化源头治理，层层落实环保主体责任，持续加大安全生产和环保的投入，进一步巩固提高环保技术管理优势，防范安全环保风险。

3. 资源管理风险

公司作为资源型企业，资源是公司赖以生存和持续发展的基础。从长期来看，可能存在资源储量短缺的风险，为保证公司可持续发展，公司持续对重点矿集区进行资源潜力与产能论证，加大对具备资源潜力矿山深边部探矿力度，多渠道拓展资源储量，为公司可持续发展提供强有力的资源支撑和保障。

第四节 公司治理

一、报告期内召开的年度股东大会和临时股东大会的有关情况

1、本报告期股东大会情况

会议届次	会议类型	投资者参与比例	召开日期	披露日期	会议决议
2023 年第一次临时股东大会	临时股东大会	44.12%	2023 年 03 月 22 日	2023 年 03 月 23 日	会议审议通过了《云南铜业股份有限公司关于开展商品类金融衍生套期保值业务的议案》《云南铜业股份有限公司关于开展货币类金融衍生套期保值业务的议案》和《云南铜业股份有限公司关于与中铝财务有限责任公司签订<金融服务协议>的议案》。具体内容详见《证券时报》《中国证券报》《上海证券报》《证券日报》和巨潮资讯网上刊登的《2023 年第一次临时股东大会决议公告》（公告编号：2023-009）
2022 年年度股东大会	年度股东大会	41.58%	2023 年 05 月 09 日	2023 年 05 月 10 日	《云南铜业股份有限公司 2022 年年度报告全文》《云南铜业股份有限公司 2022 年年度报告摘要》《云南铜业股份有限公司 2022 年度财务决算报告》《云南铜业股份有限公司 2023 年度财务预算方案》《云南铜业股份有限公司 2022 年度利润分配议案》《云南铜业股份有限公司 2022 年度董事会工作报告》《云南铜业股份有限公司 2022 年度监事会工作报告》《云南铜业股份有限公司关于 2023 年度授信及融资计划的议案》《云南铜业股份有限公司关于 2023 年调整子公司担保额度的议案》《云南铜业股份有限公司关于 2023 年度为控股子公司提供担保计划的议案》。具体内容详见《证券时报》《中国证券报》《上海证券报》《证券日报》和巨潮资讯网上刊登的《2022 年年度股东大会决议公告》（公告编号：2023-027）

2、表决权恢复的优先股股东请求召开临时股东大会

适用 不适用

二、公司董事、监事、高级管理人员变动情况

适用 不适用

姓名	担任的职务	类型	日期	原因
史谊峰	董事、副总经理	解聘	2023 年 08 月 10 日	因退休辞任。
张亮	董事	解聘	2023 年 08 月 10 日	因工作调整离任

三、本报告期利润分配及资本公积金转增股本情况

适用 不适用

公司计划半年度不派发现金红利，不送红股，不以公积金转增股本。

四、公司股权激励计划、员工持股计划或其他员工激励措施的实施情况

适用 不适用

公司报告期无股权激励计划、员工持股计划或其他员工激励措施及其实施情况。

第五节 环境和社会责任

一、重大环保问题

上市公司及其子公司是否属于环境保护部门公布的重点排污单位

是 否

（一）环境保护相关政策和行业标准

公司及下属各公司深入贯彻习近平生态文明思想，完整、准确、全面落实创新、协调、绿色、开放、共享的新发展理念，坚持以人民为中心，严格遵守《中华人民共和国环境保护法》《中华人民共和国大气污染防治法》《中华人民共和国水污染防治法》《中华人民共和国固体废物污染环境防治法》《中华人民共和国土壤污染防治法》等环保方面的法律法规，加快建立健全绿色低碳循环发展经济体系，构建现代环境治理体系，进一步规范和加强生态环境保护工作，推进高质量发展。

（二）环境保护行政许可情况

公司下属各子公司及分公司严格遵守国家建设项目环境影响评价及其它行政许可要求,落实环保“三同时”制度,按要求办理建设项目环境影响评价、竣工验收等环保手续。具体情况见下表：

序号	单位名称	项目名称	2023 年度建设项目环境影响评价情况
1	西南铜业	稀贵厂分银炉动力波系统改造	建设项目环境影响登记表于 2023 年 5 月 26 日完成备案登记，备案号：202353010200000123。稀贵厂在现有分银炉烟气污染物达标排放的基础上，拟在分银炉动力波系统后端嫁接深度除尘、洗涤等治理设施，对稀贵厂分银炉冶炼过程中产生的工艺及环集烟气中的各种污染物进行深度治理，进一步降低各项污染物排放浓度。
2	滇中有色	铜冶炼炉渣资源综合利用扩建项目	2023 年 3 月 23 日已取得环评批复，批复文号：楚高行审准决字【2023】11 号目前滇中有色渣选厂渣选能力为 700t/d，产出的转炉渣全部进入渣浮选，剩余电炉渣经水淬外销，造成铜金属损失。因此，项目将渣选厂渣选能力提升至 1400t/d，使得原本外销的电炉渣也进入渣选厂处理，以实现炉渣中总铜的回收率和企业可持续发展的目标。
3	易门铜业	铜火法冶炼渣资源化增值化利用关键技术研究扩大试验项目	2022 年 9 月 7 日取得玉溪市生态环境局易门分局关于易门铜业有限公司铜火法冶炼渣资源化增值化利用关键技术研究扩大试验项目环境影响报告表的批复（易环审【2022】27 号）。2023 年 2 月 28 日取得《铜火法冶炼渣资源化增值化利用关键技术研究扩大试验项目竣工环境保护验收意见》。项目建设磁选车间和过滤车间，工艺上与厂区原磨浮车间相连接，属于局部改造工程。
4	易门铜业	易门铜业有限公司铜冶炼烟气净化酸性废水处理提升改造	2023 年 5 月 22 日取得玉溪市生态环境局易门分局关于易门铜业铜冶炼烟气净化酸性废水处理提升改造项目环境影响报告表的批复（易环审【2023】9 号）项目是在在现有污酸处理系统前端增设硫化脱砷系统，将污酸中的砷固化形成三硫化二砷交第三方处置，硫化后液进入现有污酸处理系统，经中和·铁盐法处理后，产出的中和渣进入“三防”渣场进行堆存进一步减少中和渣含砷量。

第五节 环境和社会责任

5	迪庆有色	云南省香格里拉县普朗铜金矿外围地质勘探	2023年2月18日取得迪庆州生态环境局香格里拉分局关于云南省香格里拉县普朗铜金矿外围地质勘探环境影响评价报告表的批复,批复文号:香环审(2023)3号
6	东南铜业	增设发烟酸高位槽项目	2023年4月28日取得环评批复(宁蕉环评[2023]4号)
7	东南铜业	回用水脱盐项目	2023年5月31日完成备案登记,备案号:202335090200000028

(三) 行业排放标准及生产经营活动中涉及的污染物排放的具体情况

1. 上市公司及其子公司共有 11 户属于环境保护部门公布的环境监管重点单位

序号	企业名称	所在地区	2023 年是否纳入地方公布的环境监管重点单位名录	名录类别
1	东南铜业	福建省宁德市蕉城区	《2023 年度宁德市环境监管重点单位名录》	水环境, 大气环境, 土壤
2	西南铜业	云南省昆明市五华区	《2023 年昆明市环境监管重点单位名录》	水环境, 大气环境, 土壤, 地下水
3	赤峰云铜	内蒙古自治区赤峰市元宝山区	《赤峰市 2023 年环境监管重点单位名录》	水环境, 大气环境、土壤, 环境风险
4	滇中有色	云南省楚雄彝族自治州楚雄市	《2023 年度楚雄州环境监管重点单位名录》	大气环境,土壤污染监管,环境风险
5	易门铜业	云南省玉溪市易门县	《2023 年玉溪市环境监管重点单位名录》	大气环境
6	迪庆有色	云南省迪庆州香格里拉市	《迪庆州 2023 年环境监管重点单位名录》	地下水,土壤污染监管,环境风险
7	玉溪矿业	云南省玉溪市新平县	《2023 年玉溪市环境监管重点单位名录》	地下水
8	楚雄矿冶	云南省楚雄州大姚县	《2023 年度楚雄州环境监管重点单位名录》	地下水,土壤
9	迪庆矿业	云南省迪庆州德钦县	《迪庆州 2023 年环境监管重点单位名录》	地下水,土壤污染监管,环境风险
10	富民薪冶	云南省昆明市富民县	《2023 年昆明市环境监管重点单位名录》	大气环境、土壤
11	薪冶五华	云南省昆明市五华区	《2023 年昆明市环境监管重点单位名录》	大气环境、土壤

11 户重点排污单位大气主要排放口、废水排放口排放情况,其中迪庆有色无大气主要排放口、无废水排放口,玉溪矿业无大气主要排放口,楚雄矿冶无大气主要排放口,迪庆矿业无大气主要排放口,滇中有色无废水排放口,易门铜业无废水排放口,富民薪冶无废水排放口,薪冶五华无大气主要排放口、无废水排放口。

2.行业排放标准及生产经营活动中涉及的污染物排放具体情况表

公司或子公司名称	主要污染物及特征污染物的种类	主要污染物及特征污染物的名称	排放方式	排放口数量	排放口分布情况	排放浓度/强度	污染物的排放标准	排放总量	核定排放总量	超标排放情况
西南铜业	废气、废水	废气：颗粒物、二氧化硫、氮氧化物、挥发性有机物；铅及其化合物、砷及其化合物、汞及其化合物；废水：COD、氨氮、总砷、总铅、总汞、总镉	直接排放	1. 主要废气排放口 6 个 2. 一般废气排放口 8 个 3. 废水排放口 2 个 4. 雨水排放口 1 个	硫酸三系列尾吸出口（制酸工序）、硫酸四系列尾吸出口（制酸工序）、脱硫塔出口（收尘工序）、备用锅炉排放口（燃气锅炉）、备料 1#电收尘出口（收尘工序）、精炼脱硫塔出口（收尘工序）、脱硒氯气排放口（稀贵水洗）、分银炉动力波出口（稀贵火法）、污酸提铼氢还原设备排放口（提铼工序）、硒还原排放口（硒还原工序）、金生产氯气排放口（金生产工序）、1#危废综合库排放口（1#危废库房）、危废库排放口（2#危废库房）、硫酸铜水汽排放口（硫酸铜工序）、废水总排口（废水站）、污酸站排口（污酸站）、雨水排放口（废水站）	硫酸三系列： 二氧化硫：66.53mg/m ³ 、氮氧化物：34.92mg/m ³ 、颗粒物：8.625mg/m ³ ； 硫酸四系列： 二氧化硫：81.425mg/m ³ 、氮氧化物：17.64mg/m ³ 、颗粒物：21.22mg/m ³ ； 脱硫塔出口： 二氧化硫：42.095mg/m ³ 、氮氧化物：12.69mg/m ³ 、颗粒物：19.27mg/m ³ ； 精炼脱硫塔出口： 二氧化硫：21.42mg/m ³ 、氮氧化物：11.55mg/m ³ 、颗粒物：2.96mg/m ³ ； 废水总排口 COD：24.65mg/L 氨氮：1.00mg/L	《铜镍钴工业污染物排放标准》（GB25467-2010）	二氧化硫 102.805 吨 氮氧化物 39.03 吨 颗粒物 26.81 吨 COD3.37 吨 氨氮 0.136 吨	二氧化硫 2178 吨/年 氮氧化物 154.845 吨/年 颗粒物 356.4 吨/年 COD65.5 吨/年 氨氮 6.55 吨/年	无
东南铜业	废气、废水	一、废气： 主要污染物： 颗粒物、氮氧化物、二氧化硫、铅及其化	直接排放	1. 主要废气排放口 3 个 2. 一般废气排放口 41 个 3. 废水排放口 2 个 4. 雨水排放口 2 个	废气：制酸尾气和环集烟气共用排放口 1 个、燃气锅炉排放口 2 个、化验室排放口 6 个、原料制备及输送排放口 33 个，污酸处理排放口 1 个、发烟酸装酸点排放口 1 个。 废水：雨水排放口 2 个、清净水排放口 1 个、生活污水排放口 1 个。	一、200 米烟囱（主要排放口） 颗粒物： 环集烟气年均浓度 14.55mg/m ³ ， 制酸尾气年均浓度 0.181mg/m ³ ； 二氧化硫： 环集烟气年均浓度 6.907mg/m ³ ， 制酸尾气年均浓度 8.448mg/m ³ ； 氮氧化物：	《铜镍钴工业污染物排放标准》（GB25467-2010）	一、废气 颗粒物：16.439 吨； 二氧化硫：15.169 吨； 氮氧化物：39.687 吨 二、废水 化学需氧量：0.66 吨	一、废气 颗粒物：195.44 吨/年 二氧化硫：331.68 吨/年 氮氧化物：253.22 吨/年 二、废水	无

第五节 环境和社会责任

		合物、砷及其化合物、汞及其化合物； 二、废水： 1、废水主要污染物：化学需氧量、总氮、氨氮				环集烟气年均浓度 7.39mg/m ³ ，制酸尾气年均浓度 37.462mg/m ³ 二、生活污水排放口 化学需氧量：24.984 mg/L 总氮：7.771 mg/L			化学需氧量：5.475 吨/年	
赤峰 云铜	废气、 废水	1.废气：颗粒物、二氧化硫、氮氧化物 2.废水：COD、氨氮	直接排放， 水排放为间接排放	1. 主要废气排放口 2 个 2.一般废气排放口 43 个 3.废水排放口 1 个 4.雨水排放口 1 个	1、渣选厂：（1#、2#、3#粗碎废气排口；1#、2#转运尾气排口；粉矿仓废气）； 2、稀贵厂：卡尔多炉环集烟气排口、下料皮带尾气排口、备料工序尾气排口、还原熔炼工序烟气排口、烟尘浸出工序尾气排口、电积铜工序尾气排口、蒸发浓缩硫酸锌工序尾气排口、还原脱砷尾气排口、熔铅锅尾气排口、金银精炼车间尾气排口、加压工序尾气排口、硒还原工序尾气排口、银锭浇铸烟气排口。 3、分析化验中心：1#、2#、3#、4#分析化验废气；渣选化验废气 1#、2#排口； 4、火法厂：1#混料工段尾气排口；1#、2#转运尾气排口、卸料工段尾气排口、吨袋破碎尾气排口、1#冷料破碎尾气排口、2#冷料破碎尾气排口、综合脱硫尾气排口； 5、硫酸厂：制酸尾气排放口、制酸化验废气排口、药剂配质间废气、过滤废气排放口、硫化反应废气排口；3 6、电解厂：电解工段 1#、2#、3#尾气排口；净液工段南端、北端尾气排口；脱铜工段尾气排口、低压蒸汽锅炉废气排口。	1、制酸尾气排口：颗粒物平均排放浓度 0.4mg/m ³ ；二氧化硫平均排放浓度 73.97mg/m ³ ；氮氧化物 25.87mg/m ³ ； 2、综合脱硫尾气排口：颗粒物 19.31mg/m ³ ；二氧化硫平均排放浓度 94.35mg/m ³ ；氮氧化物 40.66mg/m ³ ； 3、废水排放口：COD 平均排放浓度 53.04mg/L；氨氮平均排放浓度 12.03mg/L。	《铜镍钴工业污染物排放标准》（GB25467-2010）	颗粒物 1.24 吨； 二氧化硫 76.91 吨； 氮氧化物 33.51 吨； COD12.15 吨； 氨氮 2.74 吨	颗粒物 129.05 吨/年； 二氧化硫 1061.9 吨/年； 氮氧化物 243.02 吨/年； COD232.91 吨/年； 氨氮 24.03 吨/年	无
滇中 有色	废气	1.废气：颗粒物、二氧化硫、氮氧化物、非甲烷总烃，氟化物，硫酸雾，	直接排放	1. 主要废气排放口 2 个 2.一般废气排放口 7 个 3.废水排放口	1 个制酸尾气排口（位于硫酸厂）、1 个环集烟气排口（位于硫酸厂）、1 个下料口颗粒物排放口（位于火法厂）、1 个渣选破碎排放口（位于火法厂）、1 个渣筛分碎排放口（位于火法厂）、1 个渣选粉矿仓排放口（位于火法	制酸尾气排口 二氧化硫：71.46mg/m ³ 氮氧化物：28.25mg/m ³ 颗粒物：6.45mg/m ³ 环集烟气排口	《铜镍钴工业污染物排放标准》（GB25467-2010）	二氧化硫：173.04158 吨 氮氧化物：22.59645 吨 颗粒物：	颗粒物：100 吨/年 二氧化硫：385.18 吨/年 砷及其化合	无

第五节 环境和社会责任

		铅及其化合物、砷及其化合物、汞及其化合物； 2.废水：悬浮物、ph、COD、石油类		0个 4.雨水排放口 10个	厂)、1个渣选加药间排放口(位于火法厂)、 1个化验室废气排放口(位于质量检验中心)、1个危废库有机废气排放口(位于火法厂) 5个雨水排放口位于厂区、5个雨水排放口位于苍岭渣场。	二氧化硫：110.41mg/m ³ 氮氧化物：4.29mg/m ³ 颗粒物：7.21mg/m ³		12.31984吨	物：0.62吨/年 汞及其化合物：0.0186吨/年 铅及其化合物：1.085吨/年	
易门铜业	废气	1.废气：排污许可证中核定废气排口主要污染物指标：二氧化硫、颗粒物、铅及其化合物、砷及其化合物、汞及其化合物、硫酸雾、氟化物 2.废水：无(零排放)	直接排放	1.主要废气排放口3个 2.一般废气排放口X个 3.废水排放口0个 4.雨水排放口3个	DA001 环集脱硫排口(硫酸厂)(主要排口) DA002 硫酸脱硫排口(硫酸厂)(主要排口) DA003 备料排口(火法厂) DA004 给料仓排口(火法厂) DA005 破碎车间排口(火法厂) DA006 筛分车间排口(火法厂) DA007 化验室排口(晨兴化验室) DA008 生产废水处理站排口(硫酸厂) DA009 新建环集脱硫排口(硫酸厂)(主要排口) DW001 1#雨水排放口 DW002 2#雨水排放口 DW003 3#雨水排放口	1、DA001 环集脱硫排口(主要排口)(二氧化硫：6.41mg/m ³ ；颗粒物：5.74mg/m ³ ；铅及其化合物：0.041mg/m ³ ；砷及其化合物：0.08699mg/m ³ ；汞及其化合物：0.00931mg/m ³ ；硫酸雾：7.54mg/m ³ ；氟化物：0.501mg/m ³) 2、DA002 硫酸尾气脱硫排口(主要排口)(二氧化硫：45.65mg/m ³ ；颗粒物：1.366mg/m ³ ；铅及其化合物：0.04mg/m ³ ；砷及其化合物：0.0069mg/m ³ ；汞及其化合物：0.00652mg/m ³ ；硫酸雾：11.2mg/m ³ ；氟化物：0.695mg/m ³) 3、DA009 环集脱硫排口(主要排口)(二氧化硫：9.38mg/m ³ ；颗粒物：1.33mg/m ³ ；铅及其化合物：0.0945mg/m ³ ；砷及其化合物：0.14458mg/m ³ ；汞及其化合物：0.00625mg/m ³ ；硫酸雾：3.12mg/m ³ ；氟化物：0.615mg/m ³)	《铜镍钴工业污染物排放标准》(GB25467-2010)	二氧化硫：21.692吨 颗粒物：1.782吨 铅及其化合物：0.229吨 砷及其化合物：0.268吨 汞及其化合物：0.003588吨	二氧化硫：244.05吨/年 颗粒物：126.5吨/年 铅及其化合物：1.085吨/年 砷及其化合物：0.62吨/年 汞及其化合物：0.0186吨/年	无
迪庆有色	废气	1.废气：颗粒物、氯化氢、硫酸雾 2.废水：不外排	直接排放	1.主要废气排放口0个 2.一般废气排放口11个 3.废水排放口0个 4.雨水排放口1个	1.转运站排气筒(DA001),收集矿石转运时产生的颗粒物; 2.粗矿仓1#排气筒(DA002)收集处理粗矿仓2#重板给矿机、运矿皮带产生的颗粒物; 3.粗矿仓2#排气筒(DA003)收集处理粗矿仓1#重板给矿机、运矿皮带产生的颗粒物; 4.顽石破碎站1#排气筒(DA004),收集处理1系列顽石破碎机产生的颗粒物; 5.顽石破碎站2#排气筒(DA005),收集处	DA001: 颗粒物: 7.55mg/m ³ DA002: 颗粒物: 7.5mg/m ³ DA003: 颗粒物: 9.85mg/m ³ DA004: 颗粒物: 8.95mg/m ³ DA005: 颗粒物: 4.9mg/m ³ DA006: 颗粒物: 7.15mg/m ³ DA007: 颗粒物: 8.1mg/m ³ DA008: 颗粒物: 8.1mg/m ³ DA009: 硫酸雾 1.75mg/m ³ , 氯化氢: 3.05mg/m ³	《铜镍钴工业污染物排放标准》(GB25467-2010)	2023年上半年累计排放颗粒物3.99吨,氯化氢、硫酸雾无总排放要求	排污许可证核定年度排放量83.5吨/年	无

第五节 环境和社会责任

				理 2 系列顽石破碎机产生的颗粒物； 6. 石灰乳制备车间排气筒 (DA006)，收集处理石灰乳制备产生的颗粒物； 7. 钼精矿车间排气筒 (DA007)，收集处理钼精矿烘干时产生的颗粒物。 8. 试化验室排气筒 (DA008)，收集处理制样时产生的颗粒物。 9. 试化验室废气排放口 (DA009)，收集处理制样时产生的颗硫酸雾、氯化氢。 10. 试化验室废气排放口 (DA010)，收集处理制样时产生的颗硫酸雾、氯化氢。 11. 试化验室废气排放口 (DA011)，收集处理制样时产生的颗硫酸雾、氯化氢。	DA010: 硫酸雾 3.65mg/m ³ ，氯化氢: 7.6mg/m ³ DA011: 硫酸雾 2.7mg/m ³ ，氯化氢: 5.0mg/m ³					
玉溪矿业	废气、废水	1.废气: 颗粒物、铅、汞、镉 2.废水: 化学需氧量、氨氮、总镉、总铅、总汞、总铬、总砷	直接排放	1. 主要废气排放口 0 个 2. 一般废气排放口 16 个 3. 废水排放口 1 个 4. 雨水排放口 0 个	废气: 选矿除尘排放口 14 个、胶结制备站排放口 1 个、化验室废气排放口 1 个 废水: 尾矿库废水排放口 1 个, 雨水排放口 0 个	主要废水排放口: COD: 10.86mg/L 氨氮: 0.52mg/L 总镉: 未检出 总铅: 未检出 总汞: 未检出 总铬: 未检出 总砷: 未检出	《铜镍钴工业污染物排放标准》(GB25467-2010)	主要废水排放口: COD: 6.448t 氨氮: 0.2994t 总镉: 0 总铅: 0 总汞: 0 总铬: 0 总砷: 0	主要废水排放口: COD: 96.6 吨/年 氨氮: 2.72 吨/年 总镉: 0.01085 吨/年 总铅: 0.031 吨/年 总汞: 0.020215 吨/年 总铬: 0 总砷: 0	无
楚雄矿冶	废气、废水	1、废水: COD、悬浮物、氨氮、 2.废气: 颗粒物	直接排放	1.主要废水排放口 1 个 2.一般废气排放口 2 个 3. 雨水排放口 1 个	1.主废水: 1835 外排口 DW001 2、.一般废气: (1)选厂中细碎排气口 DA001 (2)选厂粗碎排气口 DA002 3.雨水排放口 DW004	1、主废水 1835 外排口: COD: <3 mg/L 悬浮物: 6 mg/L 氨氮: 0.029 mg/L 2、.一般废气: (1) 选厂中细碎排气口的平均浓度为 0.027 kg/h. (2)选厂粗碎排气口的平均浓度为 0.0254 kg/h.	《铜镍钴工业污染物排放标准》(GB25467-2010)	COD: 1.154t 氨氮: 0.0145t 颗粒物: 0.0084t	主外排口: COD: 23.89 吨/年 氨氮: 3.84 吨/年	无
迪庆矿业	废气、废水	1. 废气: 颗粒物 2.废水: 总镉、	直接排放	1. 主要废气排放口 8 个 2. 一般废气排	1.废气: 选矿厂除尘排放口 6 个, 样品化验排口氯化氢、硫酸雾 合并为 1 个, 实验样品加工制备排口 1 个, 充填制备排扣 1 个;	1、废气排放口上半年平均排放浓度: <20 mg/m ³ ; 硫酸雾排放浓度为 2.89 mg/m ³ ; 氯化氢排放浓度	《铜镍钴工业污染物排放标准》	1、废气颗粒物上半年总排放量为 :	1、废气排放口的排放量未作年度排	无

第五节 环境和社会责任

		总铅、总汞、总镍、总砷		放口 2 个 3. 废水排放口 1 个 4. 雨水排放口 1 个	2、选矿厂废水排放口 002 (DW002) 1 个。 雨水排放口 003 (DW003) 1 个。	为 2.62 mg/m ³ 2、废水排放口上半年平均排放浓度：(1) 总汞的平均排放浓度为 0.00004 mg/L； (2) 总镉的平均排放浓度为 0.0005/L； (3) 总铅的平均排放浓度为 0.0025 mg/L； (4) 总砷的平均排放浓度为 0.0017 mg/L； (5) 总镍的平均排放浓度为 0.05 mg/L； (6) 总钴的平均排放平均浓度为 0.005 mg/L	(GB25467-2010)	2.1899464 吨 2、废水上半年总排放量为： (1) 总汞:0.000029379 6 吨 (2) 总镉： 0.000367245 吨 (3) 总铅： 0.001836225 吨 (4) 总砷： 0.0013508094 吨 (5) 总镍： 0.0367245 吨 (6) 总钴： 0.00412283 吨 共 计： 0.0815364569 吨	放量限制。 2、废水排放口的年度核定排放量： (1) 总汞： 0.066 吨/年 (2) 总镉： 0.132 吨/年 (3) 总铅： 0.66 吨/年 (4) 总砷： 0.66 吨/年 (5) 总镍： 未限制 总钴：未限制	
富民薪冶	废气、废水	1. 废气：颗粒物、二氧化硫、铅及其化合物、汞及其化合物 2. 废水：COD、氨氮	直接排放	1. 主要废气排放口 1 个 2. 一般废气排放口 1 个 3. 废水排放口 0 个 4. 雨水排放口 1 个	DA001 (西科炉废气排放口) DA002 (环保排烟烟囱)	主要废气排放口 (颗粒物上半年平均排放浓度为 37.45mg/m ³ ; 二氧化硫上半年平均排放浓度为 80.55mg/m ³)	《铅、锌工业污染物排放标准》(GB 25466 -2010)	主要废气排放口颗粒物上半年排放量为 0.906 吨; 二氧化硫上半年排放量为 2.134 吨	排污许可证核定年度排放量 (颗粒物排放量为 1.92 吨/年; 二氧化硫排放量为 9.6 吨/年;)	无
富民薪冶五华分公司	废气	废气：硫酸雾	直接排放	1. 主要废气排放口 0 个 2. 一般废气排放口 2 个 3. 废水排放口 0 个 4. 雨水排放口 1 个	废气排放口：1. 新烟尘车间排放口，位于烟尘作业区新烟尘车间； 2. 老烟尘车间排放口，位于老烟尘车间。 雨水排放口：位于五华分公司大门附近，	1. 废气排放口上半年平均排放浓度：6.11mg/m ³ . 2. 雨水排放口上半年平均排放浓度：pH:6.45、化学需氧量 24mg/L、悬浮物：7 mg/L、石油类：0.15 mg/L。	《铜镍钴工业污染物排放标准》(GB25467-2010)	上半年主要污染物硫酸雾排放量：0.023 吨。	排污许可证未核定年度排放量。	无

（四）对污染物的处理

公司严格按照国家生态环境保护法律法规、环境影响评价文件及验收文件相关要求,落实生态保护、水土保持措施,建设了完善的废气、废水、固体废物、噪声污染防治设施,制定有大气、水、固体废物、噪声等污染防治专项管理制度,能有效防治生产运行中的废气、废水、噪声污染及生态破坏,能确保固体废物合规处置。

大气污染防治方面。一是实施精细管理,推行绿色冶炼。成立“铜酸协作区”,做好生产组织调控,改善低空烟气环境,稳定制酸、脱硫工况、确保烟气达标排放。二是坚守“不达标排放不生产”底线。建立内部沟通预警机制及指标异常情况应急处置方案等措施,2023年冶炼主要烟气排口二氧化硫平均排放浓度50.52mg/m³,氮氧化物平均排放浓度18.37mg/m³,远低于国家标准排放限值。

水污染防治方面。一是实施工业废水“零排放”控源截污,其中2家冶炼单位、2家矿山单位实现工业废水全部回用,不外排,剩余单位也按照应用尽用的原则,不断提高工业用水重复利用率。二是完善废水设施提标改造,促进各企业进一步提升厂区工业废水管控能力。

固体废物污染防治及综合利用方面。一是积极推行尾砂井下充填技术,玉溪矿业、楚雄矿冶、迪庆矿业均采用尾砂井下充填技术,大幅减少固体废物在地表堆存。二是冶炼企业推行铜渣综合利用,将有价金属含量较低的熔炼铜渣销售给水泥企业作为原料。三是加强危险废物全流程管控,确保依法合规。

土壤污染防治方面。公司全面贯彻土壤污染防治行动计划及《中华人民共和国土壤污染防治法》要求,落实土壤污染防治主体责任,切实履行土壤污染防治义务。列入土壤环境重点监管的企业,均建立了土壤污染隐患排查制度,制定了自行监测方案,并按照监测方案开展监测工作。

各单位污染防治设施建设及运行情况见下表。

序号	单位	污染物类别(水、气、噪声、固体废物)	防治污染设施名称	投运时间	运行情况(正常或异常)
1	云南铜业股份有限公司西南铜业分公司	水污染物	总废水站	/	正常运行
			污酸站	2002年	正常运行
		气污染物	硫酸三系列	1991年	正常运行
			转炉厂房烟气收集治理设施	2021年	正常运行
			硫酸三系列尾吸	1991年	正常运行
			硫酸四系列	2004年	正常运行
			硫酸四系列尾吸	2004年	正常运行
			艾萨1#电收尘	2002年	正常运行
			艾萨3#电收尘	2019年	正常运行
			转炉电收尘	2002年	正常运行
			电炉电收尘	2002年	正常运行
			阳极炉布袋收尘器	2008年	正常运行
			备料1#电收尘	2002年	正常运行

			脱硫塔	2015年	正常运行
			稀贵分银炉动力波	2006年	正常运行
			稀贵脱硒氯气吸收塔	2002年	正常运行
		噪声	能源分厂隔音罩	2002年	正常运行
			阜外医院区域铁路降噪设施	2017年	正常运行
		固体废物	铜阳极泥库 1#	2002年	正常运行
			铜阳极泥库 2#	2004年	正常运行
			硫化砷渣库	2004年	正常运行
			综合暂存库（酸泥） 酸泥	2006年	正常运行
			综合暂存库（废触媒、废矿物油、废电池、废油漆桶）废触媒、废矿物油、废电池、废油漆桶	2006年	正常运行
2	中铜东南铜业有限公司	水污染物	生产废水治理设施	2019年	正常运行
			废酸治理设施	2019年	正常运行
			初期雨水治理设施	2019年	正常运行
			生活污水处理设施	2019年	正常运行
		气污染物	气箱覆膜袋式除尘器	2019年	正常运行
			真空脉冲式工业除尘器	2019年	正常运行
			覆膜滤袋除尘器	2019年	正常运行
			沉灰筒+覆膜滤袋除尘器	2019年	正常运行
			除尘设施，脱硫设施	2019年	正常运行
			集气（抽风）设施	2019年	正常运行
废酸处理除害塔	2019年	正常运行			
气箱袋式除尘器	2019年	正常运行			
酸雾净化设施	2019年	正常运行			

		集气罩+烧结板除尘器	2019年	正常运行
		槽面通风+加盖耐酸尼龙布	2019年	正常运行
	固体废物	1#、2#复杂物料中转库	2019年	正常运行
	噪声	环境集烟引风机消声、减震、隔声装置	2019年	
		SO2鼓风机消声、减震、隔声装置	2019年	
		球磨机减震、隔声装置	2019年	
空压机减震、隔声装置		2019年		
		余热锅炉排气管消声装置	2019年	
赤峰云铜有色金属有限公司	气污染物	新厂 1#熔池熔炼炉静电除尘系统	2019年	正常运行
		新厂 2#熔池熔炼炉静电除尘系统	2019年	
		新厂 1#制酸系统	2019年	
		新厂 2#制酸系统	2019年	
		新厂制酸尾气脱硫系统	2019年	
		新厂阳极炉综合脱硫系统	2019年	
		新厂化验室除尘系统	2019年	
	水污染物	新厂污酸处理系统	2019年	正常运行
		新厂厂区雨水收集处理系统	2019年	
		新厂生活水化粪池	2019年	
	固体废物	新厂中和渣填埋场	2019年	正常运行
		新厂烟灰暂存库	2019年	
		新厂废机油暂存库	2019年	
		新厂硫化渣暂存库	2019年	
		新厂废触媒暂存库	2019年	
		新厂阳极泥暂存库	2019年	

			新厂石膏渣暂存场	2019年	
		噪声	新厂制氧站消音系统	2019年	正常运行
			新厂噪声隔音装置	2019年	正常运行
4	楚雄滇中有色金属有限责任公司	水污染物	污酸处理站	2007年	正常运行
			深渡水处理站	2016年	正常运行
			初期雨水处理站；	2016年	正常运行
		气污染物	电收尘+洗涤塔+填料塔+脱硫系统	2017年	正常运行
			备料收尘系统	2018年	正常运行
			质检硫酸雾收集处理系统	2018年	正常运行
			渣选收尘系统	2015年	正常运行
		固体废物	熔炼烟尘库	2007年	正常运行
			硫酸中和渣应急设施库	2007年	正常运行
			苍岭中和渣库	2010年	正常运行
			三角地水渣场	2007年	正常运行
			渣选尾矿仓	2015年	正常运行
噪声	消音器、减振装置、隔音墙	2007年	正常运行		
5	易门铜业有限公司	水污染	生活水处理站	2017年	正常运行
			深度水处理站	2017年	正常运行
			污酸处理站	2017年	正常运行
		气污染物	硫酸尾吸脱硫塔	2015年	正常运行
			环集脱硫塔	2017年	正常运行
			底吹炉电收尘器	2017年	正常运行
			转炉电收尘	2016年	正常运行
			大布袋除尘器	2015年	正常运行

第五节 环境和社会责任

			小布袋除尘器	2014年	正常运行
			1#多级管式除尘器	2016年	正常运行
			2#多级管式除尘器	2016年	正常运行
			3#多级管式除尘器	2016年	正常运行
			4#多级管式除尘器	2018年	正常运行
		固体废物	厂内危险废物暂存库	2017年	正常运行
		噪声	消音器、减振装置、隔音墙	2017年	正常运行
6	玉溪矿业有限公司	水污染物	生活污水处理站	2012年	正常运行
			龙都尾矿库	1997年	正常运行
		气污染物	多管冲击式除尘器 12套	2007年	正常运行
		固体废物	中后期生产废石场	2017年	正常运行
			龙都尾矿库	1997年	正常运行
噪声	减震装置、隔音室	2015年	正常运行		
8	富民薪冶工贸有限公司	水污染物	生活污水处理站	2008年	正常运行
			生产废水处理系统 2套	2008年	正常运行
		气污染物	布袋除尘	2008年	正常运行
			重力除尘+电除尘+洗涤塔+填料塔+脱硫塔	2008年	正常运行
	固体废物	危险废物中转贮存库	2012年	正常运行	
富民薪冶工贸有限公司五华分公司	固体废物	危险废物中转贮存池	1993年	正常运行	
9	云南迪庆有色金属有限责任公司	水污染物	生活污水处理站 3套	2017年	正常运行
			生产废水处理系统 1套	2017年	正常运行
		气污染物	布袋除尘	2017年	正常运行
		固体废物	危险废物中转贮存库	2017年	正常运行
			玉郎佩尾矿库	2017年	正常运行

10	云南迪庆矿业开发有限责任公司	水污染物	生活污水处理设备 A/O/MBR 处理工艺	2019 年	正常运行
			生产用水处理系统 1 套	2007 年	正常运行
		气污染物	除尘系统（1#、2#、3#、4#）	2007 年	正常运行
			降尘水管及喷头	2009 年	正常运行
			玻璃钢通风机	2008 年	正常运行
		固体废物	换气扇	2008 年	正常运行
			尾矿旋流器	2007 年	正常运行
			45 米浓密池	2007 年	正常运行
				自平衡多级离心式水泵	2007 年
11	云南楚雄矿冶有限公司	气污染物	除尘风机（碎矿车间 1#风机粗碎下料端、2#风机中细碎机下料端）	1975 年	正常运行
		水污染物	离心式清水泵（选厂回水系统）	2002 年	正常运行
			渣浆泵（选厂回水系统）	2002 年	正常运行
			潜水泵（选厂回水系统）	2017 年	正常运行
			离心式清水泵（脱水车间回水系统）	2012 年	正常运行
			离心泵（尾矿库基础坝回水泵站）	2014 年	正常运行
			1835 沉淀池（地表 1835）	1991 年	正常运行
		单级双吸离心清水泵（回水泵站（尾矿库回水系统））	1991 年	正常运行	
固体废物	鱼祖乍尾矿库	1976 年	正常运行		

（五）突发环境事件应急预案

为有效防控环境风险,预防和减少突发环境事件造成的不良影响及损失,公司各企业均制定了《突发环境事件应急预案》,并按要求报当地环保部门备案,具体情况见下表。此外,为确保应急预案的适用性、有效性及提升应急处置能力,各单位均定期对应急预案进行演练,并针对演练过程中存在的不足及时修订预案。各企业制定年度应急演练计划,并按计划开展演练,2023 年,共组织开展环境应急演练 126 次。

第五节 环境和社会责任

序号	单位名称	环境应急预案名称	备案单位	备案时间	备案编号
1	赤峰云铜	赤峰云铜有色金属有限公司突发环境事件应急预案	赤峰市生态环境局元宝山分局	2022年4月7日	150403-2022-009-M
2	楚雄矿冶	云南楚雄矿冶有限公司突发环境事件综合应急预案	楚雄州生态环境局大姚分局	2020年8月20日	532326-2020-10-L
3	楚雄矿冶	云南楚雄矿冶有限公司鱼祖乍尾矿库突发环境事件专项应急预案	楚雄州生态环境局大姚分局	2020年9月3日	532326-2020-11-M
4	迪庆矿业	突发环境事件应急预案	迪庆藏族自治州生态环境局德钦分局	2022年5月23日	533422-2022-003-L
5	迪庆矿业	危险废物突发环境事件应急预案	迪庆藏族自治州生态环境局德钦分局	2021年10月13日	533422-2021038-L
6	迪庆矿业	尾矿库突发环境事件专项应急预案	迪庆藏族自治州生态环境局德钦分局	2021年10月13日	533422-2021038-M
7	迪庆有色	云南迪庆有色金属有限责任公司突发环境事件应急预案修编	迪庆州生态环境局香格里拉分局	2022年11月29日	533421-2022-040 (M)
8	迪庆有色	云南迪庆有色金属有限责任公司尾矿库突发环境事件应急预案修编	迪庆州生态环境局香格里拉分局	2022年11月29日	533421-2022-039 (M)
9	滇中有色	突发环境事件应急预案	楚雄彝族自治州楚雄市生态环境局	2022年5月26日	532301-2022-012-H
10	滇中有色	苍岭渣库突发环境事件专项应急预案	楚雄彝族自治州楚雄市生态环境局	2020年9月28日	532301-2020-18-L
11	东南铜业	中铜东南铜业有限公司突发环境事件应急预案	宁德市蕉城生态环境局	2021年3月15日	350902-2021-005-H
12	西南铜业	云南铜业股份有限公司西南铜业分公司突发环境事件应急预案	昆明市生态环境局五华分局	2021年6月11日	530102-2021-014-H
13	西南铜业	云南铜业股份有限公司西南铜业分公司普吉渣场突发环境事件应急预案	昆明市生态环境局五华分局	2021年6月23日	530102-2021-016-L
14	易门铜业	易门铜业有限公司突发环境应急预案	玉溪市生态环境局易门分局	2021年11月15日	230425-2021-045-H
15	玉溪矿业	玉溪矿业有限公司突发环境事件应急预案（玉溪矿业有限公司大红山龙都尾矿库突发环境事件专项应急预案）	玉溪市生态环境局新平分局	2021年6月24日	530427-2021-010-M
16	富民薪冶	富民薪冶工贸有限公司突发环境事件应急预案	昆明市生态环境局富民分局	2022年3月31日	530124-2022-013-M
17	富民薪冶五华分公司	富民薪冶工贸有限公司五华分公司突发环境事件应急预案	昆明市生态环境局五华分局	2021年9月2日	530102-2021-047-M

（六）环境治理和保护的投入及缴纳环境保护税的相关情况

本公司重视环境治理保护和节能降碳工作，公司子公司均按照相关法律法规要求，并结合实际生产情况，配备了完备的环保治理设施，2023年上半年环保投入2.3亿元，主要用于工业废气处理和工业固废处置等方面的投入。同时，按照相关法律法规要求依法依规缴纳环保税124.3万元。

（七）环境自行监测方案

2023年，云南铜业所属西南铜业、东南铜业、易门铜业、滇中有色、赤峰云铜、玉溪矿业、迪庆有色、富民薪冶、楚雄矿冶、迪庆矿业等重点排污单位，根据《排污单位自行监测技术指南总则》（HJ 819-2017）、《排污许可证申请与核发技术规范有色金属工业—铜冶炼》（HJ863.3—2017）、《排污许可证申请与核发技术规范水处理通用工序》（HJ 1120—2020）要求，于年初制定了自行监测方案，并按照自行监测方案开展监测工作，报所在地环保主管部门备案。自行监测主要有三种形式：一是安装环保在线监测系统，并与环保部门联网，实现污染物排放的实时监控；二是企业内部建立环境监测部门，自行开展环境监测；三是委托第三方机构开展环境监测。通过以上三种形式，实现排污口环境监测全覆盖。

此外，公司严格落实《国家重点监控企业自行监测及信息公开办法》相关要求，云南铜业所属企业根据重点排污单位环境信息公开的要求，基础信息、排污信息包括主要污染物及特征污染物的名称、排放方式、排放口数量和分布情况、排放浓度和总量、超标情况，以及执行的污染物排放标准、核定的排放总量分别在云南省重点污染源自动监测数据分析系统、内蒙古自治区污染源监测数据管理与信息共享平台、福建省重点污染源信息综合发布平台及相关的环保信息平台上进行公开。排污许可证执行报告于“全国排污许可证管理信息平台-公开端”（<http://permit.mee.gov.cn>）进行公开。

（八）报告期内因环境问题受到行政处罚的情况

公司或子公司名称	处罚原因	违规情形	处罚结果	对上市公司生产经营的影响	公司的整改措施
-	-	-	-	-	-

（九）其他应当公开的环境信息

（1）贯彻落实习近平生态文明思想和党中央、国务院、生态环境部等相关部门及集团的决策部署，坚决完成中央生态环境保护督察整改工作

全面完成中央生态环境保护督察反馈问题整改“攻坚年”行动目标。一是经过全司上下的努力，截至2023年上半年，中央生态环境保护督察反馈问题整改序时进度100%，西南铜业搬迁工作有序推进，已完成项目备案、地灾评估、安宁总规环评、安宁总体规划、节能评估、社会稳定风险评估、职业病危害评估、安全条件及安全设施审查批复、林地占用审批、环境影响评价审批9项工作，项目顺利开工建设，场平工程累计完成99.27%，桩基工程、电解系统工程、火法系统工程、制氧EPC工程、供电工程、制酸工程均已正式动工；赤峰云铜已按期完成新中和渣场论证评估工作，根据论证结果，正在推进中和渣场的“固化稳定化+填埋+封场”工作。二是完成了迪庆矿业东线隧道工程，第二轮第二批中央生态环境保护督察组进驻期间受理信访举报案件涉及公司2件，已全部办结。三是完成了西南铜业普吉渣场原位风险管控工程，第二轮第三批中央环保督察信访举报案件涉及公司2件，已全部办结；完成了中央生态环境保护督察组反馈的现场检查意见中，涉及西南铜业危险废物库房无VOCs收集治理设施的整改。四是压实责任做好中央生态环境保护督察反馈问题举一反三工作，系统推进生态环境保护的认识、行动和治理能力。

加强学习，进一步夯实思想之基。云南铜业党委将进一步真学真用习近平生态文明思想，做到学思用贯通、知信行统一。一是坚持“第一议题”制度。今年以来公司通过党委中心组学习开展了生态环保专题学习2次，通过党委会第一议题开展了生态环境保护方面的研究部署3次，深入学习习近平关于环境保护的重要讲话和指示批示精神、中央和国家有关法律规章关要求，坚持用习近平生态文明思想武装头脑、指导实践、推动工作。二是牢固树立“绿水青山就是金山银山”的绿色发展理念，在党建、发展、经营、管理中强化绿色理念，增强法治观念，把坚持以人民为中心落到实处。三是将环保问题的存在和整改纳入年度各级班子民主生活会检视主要内容，进一步更新观念，提升生态环保工作重视程度，将保护生态环境作为义不容辞的政治任务和社会责任，坚决做环境保护的排头兵，起到央企的示范引领作用。四是组织公司本部、所属各企业环保管理人员共30人开展了环保法律法规、土壤污染防治等内容的专题培训。

（2）开展环保提标改造情况

推进生态环境风险隐患大清查，进一步排查整治生态环境保护“深水区”隐患，降低生态环境风险，提高管理水平。

打好蓝天保卫战，提高废气控制标准。2023年，冶炼主要烟气排口二氧化硫平均排放浓度50.52mg/m³，氮氧化物平均排放浓度18.37mg/m³，远低于国家标准排放限值。赤峰云铜投入280万元，完成辅料贮存库的建设，并投入使用；西南铜业新厂在建设过程中对标行业环保标杆企业水平、环保绩效“A级”企业标准进行建设；各企业持续推进“小散乱污”治理项目，进一步提高废气污染防治

水平。

打好碧水攻坚战，提高废水管控能力。2023年，推进滇中有色、易门铜业污酸治理工艺改造工程，推进东南铜业废水脱盐项目；实施工业废水控源截污，不断提高工业用水重复利用率，全年化学需氧量排放较去年同期下降26.69%；

打好净土保卫战，完成了西南铜业普吉渣场原位风险管控工程的建设，树立废渣堆场环保治理典范；持续推进赤峰云铜老厂中和渣场原位风险管控、景谷矿冶环境风险管控提升等固废堆场风险管控工程；启动了云南铜业西南片区冶炼厂含砷危险废物刚性填埋场建设相关工作；督促赤峰云铜配合好地方开展老厂土壤环境治理修复工作，同时推进滇中有色、易门铜业含砷危险废物减量化工作。

（3）推进绿色低碳发展

一是加快推进建设绿色矿山、绿色工厂的创建。迪庆有色、玉溪矿业已启动绿色矿山申报工作，冶炼企业积极申报绿色工厂；二是大力推行清洁生产，各企业按要求推进清洁生产审核工作，2023年，东南铜业已完成清洁生产项目验收工作、楚雄矿冶已完成了清洁生产审核方案的评审、玉溪矿业已启动清洁生产审核创建工作。

（十）在报告期内为减少其碳排放所采取的措施及效果

适用 不适用

2023年上半年，云南铜业将节能与降碳工作合并推进，以能源管理体系为主导工具，提高能源管理基础能力，降低单位产品能耗强度，同步促进节能降碳双成效。一是发挥云南铜业事业部制改革后的专业管理能力，建立、修改、废止了能源管理方面的管理制度，对工作机制和职责做了进一步的完善。二是坚持指导在前，采取驻点、调研、培训、专项检查的方式，帮助企业查摆能源管理体系组织建设、能力提升、规范化运行等多方面的问题，与企业共同研究改进措施，专项跟踪与指导帮扶，促进企业能源管理能力的不断提升。三是建立公司、企业、主要用能单位的三级节能降碳管理团队，公司组织开展了1期能源管理体系专题培训，各企业结合自身实际开展多次培训工作，提高了节能降碳管理骨干的理论水平。四是积极开展能效提升促进源头降碳，通过开展工艺技术攻关、电机变频改造、生产组织优化等方式促进节能降碳。五是针对拟建、在建项目，对照相应的能效标准，优化项目设计方案，严格按照固定资产投资项目节能审查办法、环境评估等法律法规要求开展项目前期审批工作，实现本质性节能与降碳。六是细化碳排放月度核算及跟踪，按照政府监管部门要求，各企业配合完成上年度碳排放报告核查工作，公司内部按照标准方法将碳排放数据划分到月度核算及跟踪，万元产值碳排放强度、单位产品碳排放强度纳入年度绩效考核。

西南铜业通过优化配料，强化工艺控制等攻关，上半年粗铜综合煤耗相比2022年同期下降35.1%，燃煤使用量下降4230吨，降低碳排放量10670吨。在主要用能单位开展节能降碳专项激励措施，号召全员参与，全工序联动，上半年度铜冶炼综合能耗同比下降2.8%，矿产阴极铜能耗降低534.1吨标准煤。

易门铜业抓住2022年底大修机会，余热发电机组维护后发电效率得到明显提升，较2022年同期发电量增加了512.3万kw.h；余热转炉风机、硫酸转化风机变频改造项目实施投运后，外购电能消耗较去年降低了2万kw.h/日；制氧系统变压更换吸附剂等措施能耗下降明显，易门铜业粗铜综合能耗同比下降6.1%，综合能耗降低441.2吨标准煤，降碳碳排放量约1104.9吨。

二、社会责任情况

2023年上半年，云南铜业以习近平新时代中国特色社会主义思想为指导，坚决贯彻落实党的二十大精神，完整、准确、全面贯彻新发展理念，积极践行央企责任担当，围绕“‘铜’创美好生活”责任理念，不断深化社会责任工作实践，推动社会责任理念和标准融入公司改革创新、生产运营管理全流程各环节，纵深推进“五大模块”责任工作体系有效运行，主动担负起乡村振兴挂联帮扶责任，积极捐赠助力湖北阳新、青海海晏经济发展，编制和发布年度ESG报告、社会责任报告，加强与社会各界沟通交流，全面彰显社会责任工作价值。

勇担企业责任，助力乡村振兴。云南铜业深入学习贯彻习近平总书记关于“三农”工作和实施乡村振兴战略的重要讲话精神，全面贯彻落实中央、国务院国资委党委关于推动巩固拓展脱贫攻坚成果同乡村振兴有效衔接的决策部署，以“七个聚焦”为着力点，巩固拓展脱贫攻坚成果，助推藏区乡村振兴工作落地见效。

落实责任，形成帮扶合力。公司始终把脱贫攻坚、乡村振兴作为一项重要政治任务来抓，召开党委会议研究制定年度帮扶举措、资金预算和帮乡帮村帮户项目等。积极开展帮扶乡村实地调研，深入挂联乡村羊拉乡了解乡情村情，走访慰问驻村队员，调研走访各项目落地实施情况，推进各项帮扶措施和项目真正落地实施，助力乡村振兴与企地和谐同频共振。

围绕方案，精准计划实施。公司结合挂联乡村具体实际，围绕省、州、县各级乡村振兴整体部署，努力推进《挂联德钦县乡村振兴五年行动计划方案》落实落地，有序开展各项帮扶工作。加强实地调研走访，在充分了解各村实际需求的基础上，与羊拉乡政府研究帮扶措施，现已初步拟定 2023 年帮扶项目清单，全面推进乡村产业、人才、文化、生态、组织振兴，助力挂联点不断增强乡村振兴内生动力。

从严要求，抓好队伍管理。公司党委高度重视驻村队伍建设工作，严格落实驻村干部素质和能力标准，于 2023 年 5 月积极组织开展驻村工作队集中轮换工作。建立驻村队伍定期会议制度，及时了解掌握驻村队员思想、工作情况，积极帮助解决生活、工作上的困难和问题，督促驻村队员安心工作，充分发挥示范作用。

全力以赴，帮扶企业发展。为驻地企业提供资金、人力资源、深化改革、找探矿等方面的支持，全力帮助驻地企业解决持续发展问题，不断夯实以工业带动地方经济、助力乡村振兴的基础和支撑。2023 年上半年，公司驻迪庆州企业实现工业总产值 14.49 亿元，上缴税金 2.23 亿元，解决地方就业 500 余人，迪庆州籍用工比例达到 41.2%，人均年收入 6 万余元。

分类实施，抓实帮扶工程。一是抓实集体经济“兴”村工程。针对羊拉乡辖区内无一个标准化商贸中心，商贸活动受限的现状，公司已累计投入资金 356 万元，帮助羊拉乡开展民生商贸中心三期工程项目建设。2023 年上半年，项目二期、三期已落成并投入运营，预计每年可为羊拉乡甲功村、羊拉村增加集体经济 25 万元以上。二是抓实消费帮扶“富”村工程。2023 年上半年，公司工会组织动员所属企业工会集中采购羊拉乡蜂蜜 30.19 万元，用于职工节日慰问，进一步提高了蜂农经济收入，有效缓解地方特色农产品滞销问题。同时，通过所属企业食堂集中采购、农特产品专柜销售等途径，采购当地农蔬产品近 200 万元。三是抓实扶智就业“强”村工程。为支持地方开展职业技术培训认证，促进挂包乡（镇）改变农业农村人才队伍结构，公司持续帮助羊拉乡开展劳务输出技能培训。2023 年 5 月，开展为期 15 天的羊拉乡“就业帮扶”起重装卸机械操作工职业技能培训，来自各村 50 名农村劳动力集中参加培训。

总结提升，选树先进典型。公司积极参与乡村振兴、三农工作得到了各级政府的充分肯定和广大村民群众的高度认可。2023 年，茂顶村驻村工作队员李论同志获迪庆州乡村振兴“迪庆州乡村振兴先进个人”称号。

第六节 重要事项

一、公司实际控制人、股东、关联方、收购人以及公司等承诺相关方在报告期内履行完毕及截至报告期末超期未履行完毕的承诺事项

☑适用 ☐不适用

承诺事由	承诺方	承诺类型	承诺内容	承诺时间	承诺期限	履行情况
首次公开发行或再融资时所作承诺	云南铜业（集团）有限公司	关于资产注入、同业竞争方面的承诺	承诺 1	2007 年 03 月 02 日	长期	履行情况 1
	云南铜业（集团）有限公司	其他承诺	承诺 2	2011 年 02 月 28 日	长期	履行情况 2
	中国铜业有限公司	避免同业竞争承诺	承诺 3	2022 年 06 月 17 日	承诺期限 3	履行情况 3
	公司非公开发行对象：中国国有企业结构调整基金股份有限公司等 15 家	股份锁定	自云南铜业非公开发行的股票上市之日起 6 个月不得转让。	2022 年 11 月 29 日	自云南铜业非公开发行的股票上市之日即 2022 年 11 月 29 日起 6 个月不得转让。	履行完毕。本次有限售条件的流通股已于 2023 年 5 月 29 日上市流通。
	云南铜业（集团）有限公司	业绩承诺	承诺 4	2022 年 01 月 14 日	2024 年 12 月 31 日	履行情况 4
承诺是否按时履行	是					

承诺 1：云铜集团 2006 年 6 月出具承诺，力争逐步将所拥有的全部铜矿山资产及其股权以适当的方式全部投入云南铜业，2014 年 6 月 30 日、2016 年 10 月 28 日按照有关规定和承诺实际执行情况，分别对承诺进行了完善、修改，并经云南铜业董事会、股东大会审议通过。截止目前，尚在履行期间的承诺事项如下：（1）在符合相关法律法规、中国证监会的相关规章以及相关规范性文件规定的注入条件的前提下，云铜集团启动将持有的云南迪庆有色金属有限责任公司股权注入云南铜业的工作。（2）在符合相关法律法规、中国证监会相关规章以及相关规范性文件规定的注入条件的前提下，在将所持有的云南迪庆有色金属有限责任公司股权注入云南铜业完成之日起一年内，云铜集团启动将持有的凉山矿业股份有限公司股权注入云南铜业的工作。（3）在云南楚雄思远投资有限公司等与铜业务相关的其他子公司的资产质量、盈利能力得到明显提高、有利于提升云南铜业每股收益等财务指标且符合相关法律法规、中国证监会的相关规章以及相关规范性文件规定的注入条件的前提下，在完成将所持有凉山矿业股份有限公司股权注入云南铜业完成之日五年内，启动将云铜集团所持有的该等子公司注入云南铜业的工作。（4）自本承诺函签署之日起，在作为云南铜业控股股东期间，除以上情形外，云铜集团及控制的其他企业将不以任何形式从事与云南铜业主营业务或者主要产品相竞争或者构成竞争威胁的业务活动，包括在境内外投资、收购、兼并或受托经营管理与云南铜业主营业务或者主要产品相同或者相似的公司、企业或者其他经济组织。若云南铜业及其下属子公司进一步拓展产品和业务范围，云南铜业将享有优先权，云铜集团及其他全资或控股企业将不会发展同类业务。（5）如果违反上述承诺，给云南铜业造成经济损失的，云铜集团将赔偿其因此受到的全部损失。本承诺函在云南铜业合法有效存续、且云铜集团作为云南铜业控股股东期间持续有效。以上承诺事项详见公司 2016 年 10 月 29 日披露的《关于控股股东变更并完善资产注入和同业竞争有关承诺事项的公告》（公告编号：2016-081）。

履行情况 1：（1）履行完毕。2018 年，公司已通过非公开发行股票募集资金收购迪庆有色 50.01%的股权，迪庆有色为公司的控股子公司。2022 年内，已完成非公开发行股票，收购云铜集团持有的迪庆有色 38.23%股权，公司已持有迪庆有色 88.24%股权。（2）持续履行中。公司于 2022 年 1 月 14 日召开公司第八届第二十九次董事会，审议通过公司与云铜

(集团) 签订股权托管协议议案, 云铜集团授权公司管理其持有的凉山矿业 40% 的股权, 便于有效解决公司与云铜集团存在的同业竞争问题。(3) 云南楚雄思远投资有限公司正在履行破产程序。(4)、(5) 履行中。

承诺 2: (1) 关于标的资产涉及采矿权价款的承诺: 云铜集团下属子公司云南达亚有色金属有限公司拥有的狮凤山铜矿采矿权、狮子山铜矿采矿权, 云南星焰有色金属有限公司拥有的牟定郝家河铜矿采矿权探获的资源储量, 部分属国家危机矿山找矿勘查资金形成。鉴于目前国家对危机矿山国家出资形成的勘查成果是否纳入采矿权价款处置范围尚无明确规定, 经向国家有关主管部门咨询, 该采矿权价款是否缴纳等有关事宜亦不明确, 为此, 云铜集团承诺: 非公开发行所涉及的上述采矿权中国危机矿山找矿勘查资金形成的部分勘查成果的采矿权价款, 无论任何时间, 如根据国家有关政策的变化或规定需要缴纳的, 云铜集团将承担因此所发生一切费用。(2) 关于标的资产土地使用权方面的承诺: 云南铜业拟非公开发行股票购买云铜集团所持有云南达亚有色金属有限公司、云南星焰有色金属有限公司、云南景谷矿冶有限公司、昆明西科工贸有限公司股权, 云铜集团、云南铜业共同委托相关中介机构以 2009 年 9 月 30 日为基准日对昆明西科工贸有限公司等公司进行评估, 纳入此次评估范围的昆明西科工贸有限公司二宗土地使用权面积为 12,790.31 平方米, 土地使用权人为昆明西科工贸有限公司改制前名称昆明西山有色金属科技开发公司。云铜集团承诺该土地使用权为昆明西科工贸有限公司合法拥有, 若换证过程中涉及土地出让金及办证费用, 由云铜集团承担。以上承诺事项详见公司 2011 年 2 月 28 日披露的《云南铜业股份有限公司非公开发行股票有关承诺情况的公告》(公告编号: 2011-008)。

履行情况 2: (1) 履行中: 云铜集团已与云南铜业签署了《股权转让合同之补充合同》, 就该部分在评估基准日之前未进行计提或缴纳, 而在评估基准日之后确认或实际缴纳的属于基准日前的相关税费做出了约定, 即该部分金额在资产交割日前确定的, 从股权转让价格中予以扣除, 在资产交割日后确定的, 由云铜集团给予现金补偿。(2) 履行中: 昆明西科工贸有限公司系昆明西山有色金属科技开发公司改制而成, 原公司所有的土地使用权自然由改制后的昆明西科工贸有限公司合法承继。截至目前, 该项土地由昆明西科工贸有限公司正常使用, 权属不存在任何纠纷。

承诺 3: 本公司作为云南铜业股份有限公司间接控股股东, 针对本公司及下属其他全资、控股企业与云南铜业的同业竞争情况, 做出说明和承诺如下: 一、截至本承诺函签署之日, 云南铜业主要从事铜矿采选、冶炼业务。本公司目前控制的与铜业务相关的子企业包括云南铜业(集团)有限公司(以下简称“云铜集团”)、中铝洛阳铜业有限公司、中铜(上海)铜业有限公司、中铜华中铜业有限公司、中铜矿产资源有限公司及中铝矿业国际。目前除云铜集团、中铝矿业国际外, 中铜矿产资源有限公司主要从事地质勘探测绘工作, 其他公司均为铜加工企业, 无矿产资源, 属于矿山、冶炼、加工产业链的末端, 属于云南铜业从事的铜矿采选、冶炼业务的下游业务。因此, 除云铜集团、中铝矿业国际存在同业竞争外, 本公司及其它子公司对云南铜业并无实质性损害, 没有业务与利益上的冲突, 不构成实质性同业竞争。二、本公司旗下中铝矿业国际拥有的秘鲁子公司为境外铜矿资源企业, 对于与云南铜业的该等同业竞争, 按照《上市公司监管指引第 4 号—上市公司及其相关方承诺》上述要求, 本公司承诺在符合相关法律法规、中国证监会的相关规章以及相关规范性文件(如适用)的条件下, 在本承诺出具之日起一年内, 在中铝矿业国际或秘鲁子公司具备明显盈利能力的情况下, 采取有关监管部门认可的方式(包括但不限于委托管理、资产重组、业务整合、对外转让等), 依法合规地启动解决中铝矿业国际与云南铜业的同业竞争。三、本公司对于下属企业云铜集团与云南铜业存在的同业竞争问题, 依据云铜集团出具的同业竞争相关承诺函及其相关方案执行。本公司将要求和促使云铜集团依据相关法律法规及符合中国证监会的监管要求的方式规范解决该等同业竞争问题。四、本公司及下属控股子公司(除云南铜业外)目前拥有的境内外铜矿资源首先将以市场为导向, 以市场定价为基础, 在符合云南铜业采购需求及意愿的情况下, 在同等条件下优先供应给云南铜业。五、自本承诺函签署之日起, 在作为云南铜业间接控股方期间, 除以上情形外, 本公司及本公司控制的其他企业将不会单独或与他人从事或参与同云南铜业主营业务构成竞争的业务或活动。六、自本承诺函签署之日起, 如果本公司获悉与云南铜业主营业务构成竞争关系的新业务机会, 本公司将通知云南铜业。如果云南铜业及其下属子公司决定接受从事有关的新业务的机会, 本公司承诺将该新业务机会以公平合理条款让与云南铜业。本公司及所控制的其他企业若拟向第三方转让、出售、出租、许可使用或以其他方式转让或允许使用竞争性业务中的资产或权益的, 云南铜业在同等条件下享有优先受让权。七、自本承诺函签署之日起, 在作为云南铜业间接控股股东期间, 如云南铜业及其下属子公司进一步拓展产品和业务范围, 本公司及所控制的其他企业将不与云南铜业及其下属子公司拓展后的产品或业务相竞争。若与云南铜业及其下属子公司拓展后的产品或业务产生竞争, 本公司将按本承诺上述原则予以规范。八、如果本公司违反上述承诺, 给云南铜业造成经济损失的, 本公司将赔偿其因此受到的全部损失。上述承诺并不限制本公司从事或继续从事与云南铜业不构成同业竞争的业务。本承诺函在云南铜业合法有效存续、且本公司作为云南铜业间接控股

方期间持续有效。

承诺期限 3：（1）承诺事项二：在符合相关法律法规、中国证监会的相关规章以及相关规范性文件（如适用）的条件下，在本承诺出具之日起一年内，在中铝矿业国际或秘鲁子公司具备明显盈利能力的情况下，采取有关监管部门认可的方式（包括但不限于委托管理、资产重组、业务整合、对外转让等），依法合规地启动解决中铝矿业国际与云南铜业的同业竞争。（2）承诺事项一、承诺事项三至八，在云南铜业合法有效存续、且中国铜业作为云南铜业间接控股方期间持续有效。

履行情况 3：（1）承诺事项二：公司于 2023 年 6 月 16 日召开公司第九届第十二次董事会，审议通过《云南铜业股份有限公司关于与中国铜业有限公司签署股权托管协议暨关联交易的议案》，中国铜业已将其持有的中矿国际 100% 的股权委托公司管理，便于履行承诺，避免中矿国际与公司的同业竞争。（2）承诺事项一、承诺事项三至八，持续履行中。

承诺 4：1.公司和云铜集团于 2022 年 1 月 14 日签订《业绩承诺补偿协议》，根据《资产评估报告》，迪庆有色于 2022 年度、2023 年度和 2024 年度预测的矿业权口径净利润分别为 66,316.24 万元人民币、42,903.86 万元和 38,148.26 万元，合计为 147,368.36 万元（以下简称“预测净利润数”）。转让方云南铜业（集团）有限公司承诺，迪庆有色于业绩承诺期内累计实现的矿业权口径净利润数（指业绩承诺专项审核报告确认的目标公司实现的扣除非经常性损益后的矿业权口径净利润数，“承诺净利润数”）不低于根据前述条款计算的预测净利润数。若迪庆有色业绩承诺期顺延，则顺延后的承诺净利润数以《迪庆有色评估报告》中所列示的矿业权口径预测净利润数重新确定。若迪庆有色在业绩承诺期内累计实现净利润数高于或等于承诺净利润数，则转让方无需对受让方进行任何业绩承诺补偿；若迪庆有色在业绩承诺期内累计实现净利润数低于承诺净利润数，则转让方应对受让方进行业绩承诺补偿（以下简称“业绩承诺补偿”）。在业绩承诺期届满日后 3 个月内，受让方将聘请符合《证券法》要求的会计师事务所对通过本次交易取得的标的股权进行减值测试并出具“减值专项审核报告”。如减值专项审核报告确定的标的股权截至业绩承诺期届满日的减值金额低于或等于业绩承诺补偿金额，则转让方无需对受让方进行标的股权减值补偿；如减值金额高于业绩承诺补偿金额，则转让方向受让方进行减值补偿（以下简称“期末减值补偿”）。无论本协议的其他条款如何约定，转让方根据本协议支付的总补偿金额不超过本次交易的标的股权收购对价，即，业绩承诺补偿金额与期末减值补偿金额合计不超过 187,475.78 万元。2.公司与云铜集团于 2022 年 3 月 4 日签订《业绩承诺补偿协议之补充协议》“根据《迪庆有色评估报告》，目标公司于 2022 年度、2023 年度和 2024 年度预测的矿业权口径净利润分别为 66,316.24 万元人民币、42,903.86 万元人民币和 38,148.26 万元人民币，合计为 147,368.36 万元人民币（“预测净利润数”）。”双方同意，将该条整体替换为如下条款：“根据《迪庆有色评估报告》，目标公司于 2022 年度、2023 年度和 2024 年度预测的矿业权口径净利润分别为 69,226.66 万元人民币、42,580.18 万元人民币和 37,738.00 万元人民币，合计为 149,544.84 万元人民币（“预测净利润数”）。《业绩补偿协议》第 4.1 条第 3 款约定：“无论本协议的其他条款如何约定，转让方根据本协议支付的总补偿金额不超过本次交易的标的股权收购对价，即，业绩承诺补偿金额与期末减值补偿金额合计不超过 187,475.78 万元人民币。”双方同意，将该款整体替换为如下条款：“无论本协议的其他条款如何约定，转让方根据本协议支付的总补偿金额不超过本次交易的标的股权收购对价，即，业绩承诺补偿金额与期末减值补偿金额合计不超过 187,480.53 万元人民币。”

履行情况 4：履行中。根据迪庆有色 2022 年度经审计的财务报表，计算出矿业权口径净利润为 71,795.94 万元，超过业绩承诺 69,226.66 万元，2022 年度业绩承诺实现。

二、控股股东及其他关联方对上市公司的非经营性占用资金情况

适用 不适用

公司报告期不存在控股股东及其他关联方对上市公司的非经营性占用资金。

三、违规对外担保情况

适用 不适用

公司报告期无违规对外担保情况。

四、聘任、解聘会计师事务所情况

半年度财务报告是否已经审计

是 否

公司半年度报告未经审计。

五、董事会、监事会对会计师事务所本报告期“非标准审计报告”的说明

适用 不适用

六、董事会对上年度“非标准审计报告”相关情况的说明

适用 不适用

七、破产重整相关事项

适用 不适用

公司报告期末发生破产重整相关事项。

八、诉讼事项

重大诉讼仲裁事项

适用 不适用

本报告期公司无重大诉讼、仲裁事项。

其他诉讼事项

适用 不适用

诉讼(仲裁)基本情况	涉案金额(万元)	是否形成预计负债	诉讼(仲裁)进展	诉讼(仲裁)审理结果及影响	诉讼(仲裁)判决执行情况	披露日期	披露索引
建设工程合同纠纷案件	10,691.15	否	共 2 起案件,均处于一审阶段。	未决	未进入执行阶段		/

九、处罚及整改情况

适用 不适用

十、公司及其控股股东、实际控制人的诚信状况

适用 不适用

公司及控股股东、实际控制人不存在未履行法院生效判决、所负数额较大的债务到期未清偿等情况。

第六节 重要事项

云南铜业

十一、重大关联交易

1、与日常经营相关的关联交易

适用 不适用

关联交易方	关联关系	关联交易类型	关联交易内容	关联交易定价原则	关联交易价格	关联交易金额(万元)	占同类交易金额的比例	获批的交易额度(万元)	是否超过获批额度	关联交易结算方式	可获得的同类交易市价	披露日期	披露索引
凉山矿业股份有限公司	受同一控制人控制	采购	购买阳极铜	市场价	市场价格	339,416.62	5.26%	726,818.66	否	银行转账、银行汇款、汇票、国内信用证。	公允价格		详见公司2022年年12月14日于巨潮资讯网披露的《关于2023年日常关联交易的预计公告》(公告编号:2022-101)
谦比希铜冶炼有限公司	受母公司重大影响	采购	购买阳极铜、粗铜	市场价	市场价格	153,573.96	2.38%	216,000	否	银行转账、银行汇款、汇票、国内信用证。	公允价格		
香港鑫晟贸易有限公司	受母公司重大影响	采购	购买阳极铜、粗铜	市场价	市场价格	112,138.54	1.74%	313,200	否	银行转账、银行汇款、汇票、国内信用证。	公允价格		
中铝秘鲁铜业公司	受最终控制方控制	采购	购买铜精矿	市场价	市场价格	86,833.88	1.35%	313,863.77	否	银行转账、银行汇款、汇票、国内信用证。	公允价格		
云南思茅山水铜业有限公司	受本公司重大影响	采购	购买铜精矿	市场价	市场价格	36,985.32	0.57%	55,132.13	否	银行转账、银行汇款、汇票、国内信用证。	公允价格		
中国有色金属工业昆明勘察设计院有限公司	受最终控制方控制	采购	地质勘查技术服务	市场价	市场价格	20,410.04	0.32%	6,591.97	是	银行转账、银行汇款、汇票、国内信用证。	公允价格		
中铝物流集团中州有限公司	受最终控制方控制	采购	运输服务	市场价	市场价格	14,135.74	0.22%	30,893.16	否	银行转账、银行汇款、汇票、国内信用证。	公允价格		
中铜(昆明)铜业有限公司	受同一控制人控制	采购	购买铜线杆	市场价	市场价格	10,746.49	0.17%	54,443.78	否	银行转账、银行汇款、汇票、国内信用证。	公允价格		
中铝物流集团有限公司	受最终控制方控制	采购	运输服务	市场价	市场价格	9,692.97	0.15%	21,130	否	银行转账、银行汇款、汇票、国内信用证。	公允价格		
九龙县雅砻江矿业有限责任公司	董事任职公司的子公司	采购	购买铜精矿	市场价	市场价格	6,661.83	0.10%	7,659.16	否	银行转账、银行汇款、汇票、国内信用证。	公允价格		
四川里伍铜业股份有限公司	董事任职公司	采购	购买铜精矿	市场价	市场价格	3,929.08	0.06%	3,600.2	是	银行转账、银行汇款、汇票、国内信用证。	公允价格		
安徽华聚新材料有限公司	受最终控制方控制	采购	购买钢球	市场价	市场价格	3,770.1	0.06%	3,606.64	是	银行转账、银行汇款、汇票、国内信用证。	公允价格		
中铝国际(天津)建设有	受最终控	采购	工程施工及	市场价	市场	2,672.34	0.04%	3,145.34	否	银行转账、银行汇款、	公允		

第六节 重要事项

云南铜业

限公司	制方控制		技术服务		价格					汇票、国内信用证。	价格	
云南驰宏资源综合利用有限公司	受最终控制方控制	采购	购买粗金	市场价	市场价格	2,541.99	0.04%	3,358.2	否	银行转账、银行汇款、汇票、国内信用证。	公允价格	
昆明冶金研究院有限公司	受最终控制方控制	采购	委托加工铜粉	市场价	市场价格	1,900.02	0.03%	1,156.37	是	银行转账、银行汇款、汇票、国内信用证。	公允价格	
中油中铝（大连）石油化工有限公司	受最终控制方重大影响	采购	柴油	市场价	市场价格	1,795.8	0.03%	4,336.19	否	银行转账、银行汇款、汇票、国内信用证。	公允价格	
中国有色金属工业第六冶金建设有限公司	受最终控制方控制	采购	工程施工及技术服务	市场价	市场价格	1,411.8	0.02%	0	是	银行转账、银行汇款、汇票、国内信用证。	公允价格	
中国云南国际经济技术合作有限公司	受同一控制人控制	采购	购买备件类物资	市场价	市场价格	1,134.89	0.02%	211	是	银行转账、银行汇款、汇票、国内信用证。	公允价格	
中铝工业服务有限公司	受最终控制方控制	采购	购买备品备件	市场价	市场价格	1,074.98	0.02%	3,745.62	否	银行转账、银行汇款、汇票、国内信用证。	公允价格	
长沙有色冶金设计研究院有限公司	受最终控制方控制	采购	隔膜泵购买	市场价	市场价格	777.61	0.01%	35,797.84	否	银行转账、银行汇款、汇票、国内信用证。	公允价格	
中铝物流集团重庆有限公司	受最终控制方控制	采购	粗铜运费及铜精矿运费	市场价	市场价格	616.27	0.01%	1,927.05	否	银行转账、银行汇款、汇票、国内信用证。	公允价格	
云南铜业矿产资源勘查开发有限公司	受最终控制方控制	采购	地质勘查	市场价	市场价格	598.14	0.01%	5,109.08	否	银行转账、银行汇款、汇票、国内信用证。	公允价格	
河南长兴实业有限公司	受最终控制方控制	采购	购买吨袋、滤布	市场价	市场价格	526.46	0.01%	578.66	否	银行转账、银行汇款、汇票、国内信用证。	公允价格	
河南华顺天成科技有限公司	受同一控制人重大影响	采购	采购化工药剂	市场价	市场价格	69.23	0.00%	180	否	银行转账、银行汇款、汇票、国内信用证。	公允价格	
玉溪晨兴矿冶科技开发有限公司	受本公司重大影响	采购	检化验、试验及科研项目费用	市场价	市场价格	239.42	0.00%	1,020.8	否	银行转账、银行汇款、汇票、国内信用证。	公允价格	
中铝集团及其他所属企业	受最终控制方控制	采购	采购产品或接受劳务	市场价	市场价格	3,710.48	0.06%	14,123.66	否	银行转账、银行汇款、汇票、国内信用证。	公允价格	
中铜（昆明）铜业有限公司	受同一控制人控制	销售	销售阴极铜	市场价	市场价格	535,978.67	7.60%	998,672.57	否	银行转账、银行汇款、汇票、国内信用证。	公允价格	
凉山矿业股份有限公司	受同一控制人控制	销售	销售铜精矿、技术服务、工程款	市场价	市场价格	256,412.03	3.64%	644,175.52	否	银行转账、银行汇款、汇票、国内信用证。	公允价格	
中铝洛阳铜加工有限公司	受最终控制方控制	销售	销售阴极铜	市场价	市场价格	147,299.28	2.09%	351,109.81	否	银行转账、银行汇款、汇票、国内信用证。	公允价格	
中铜华中铜业有限公司	受最终控	销售	销售阴极铜	市场价	市场	2,934.78	0.04%	161,946.9	否	银行转账、银行汇款、	公允	

第六节 重要事项

云南铜业

	制方控制				价格					汇票、国内信用证。	价格	
云南云铜锌业股份有限公司	受同一控制人控制	销售	销售水电、白银及气体产品	市场价	市场价格	2,866.44	0.04%	6,210.35	否	银行转账、银行汇款、汇票、国内信用证。	公允价格	
青海鸿鑫矿业有限公司	受同一控制人控制	销售	工程施工	市场价	市场价格	2,062.18	0.03%	4,340.3	否	银行转账、银行汇款、汇票、国内信用证。	公允价格	
云南铜业科技发展股份有限公司	受同一控制人控制	销售	销售粗硒、销售水电	市场价	市场价格	1,297.1	0.02%	2,268.7	否	银行转账、银行汇款、汇票、国内信用证。	公允价格	
昆明冶金研究院有限公司	受最终控制方控制	销售	销售始极片	市场价	市场价格	905.68	0.01%	0	是	银行转账、银行汇款、汇票、国内信用证。	公允价格	
安徽华聚新材料有限公司	受最终控制方控制	销售	销售耐磨产品	市场价	市场价格	817.38	0.01%	0	否	银行转账、银行汇款、汇票、国内信用证。	公允价格	
中铝集团及其他所属企业	受最终控制方控制	销售	销售产品和提供劳务	市场价	市场价格	339.32	0.00%	11,081.27	否	银行转账、银行汇款、汇票、国内信用证。	公允价格	
合计				--	--	1,768,276.86	--	4,007,434.7	--	--	--	--
大额销货退回的详细情况				报告期内无大额销货退回情况。								
按类别对本期将发生的日常关联交易进行总金额预计的，在报告期内的实际履行情况（如有）				公司 2023 年日常关联交易预计总额 4,007,434.70 万元，半年度实际发生关联交易总额 1,768,276.86 万元。								
交易价格与市场参考价格差异较大的原因（如适用）				不适用								

2、备注

1.按照《深圳证券交易所上市公司自律监管指引第7号——交易与关联交易》第二十五条“上市公司对日常关联交易进行预计，在适用关于实际执行超出预计金额的规定时，以同一控制下的各个关联人与上市公司实际发生的各类关联交易合计金额与对应的预计总金额进行比较。非同一控制下的不同关联人与上市公司的关联交易金额不合并计算”之规定，公司对 2023 年年度日常关联交易进行了预计（详见公司 2022 年 12 月 14 日于巨潮资讯网披露的《关于 2023 年日常关联交易预计的公告》，公告编号：2022-101）。中铝集团是本公司的最终控制人，因此与上述受中铝集团同一控制范围内的企业开展的日常关联交易，公司及下属公司可以根据实际情况按关联交易类别内部调剂使用相关关联交易额度，具体交易金额及内容以签订的合同为准。上述关联方中，谦比希铜冶炼有限公司与香港鑫晟贸易有限公司受同一最终控制方中国有色矿业集团有限公司控制，公司及下属公司与受中国有色矿业集团有限公司同一控制范围内的企业开展的日常关联交易，可以根据实际情况按关联交易类别内部调剂使用相关关联交易额度，具体交易金额及内容以签订的合同为准。

2.上述关联方单位中，中国有色金属工业昆明勘察设计院有限公司、安徽华聚新材料有限公司、昆明冶金研究院有限公司、中国有色金属工业第六冶金建设有限公司和中国云南国际经济技术合作有限公司等均为受中铝集团同一控制范围内的企业，其获批额度为年初预计额度，2023 年半年度实际发生额为在业务开展过程中根据规定结合实际情况分内部调剂后的发生额。公司 2023 年半年度各类关联交易发生额未超出同类日常关联交易年度预计额。

3.上述关联方单位中，因公司与单一关联人发生交易金额较小且未达到公司上一年度经审计净资产的 0.5%，故将与单一关联人发生交易金额在 500 万元以下的单位以中铝集团及其他所属企业合并列示。

3、资产或股权收购、出售发生的关联交易

适用 不适用

公司报告期未发生资产或股权收购、出售的关联交易。

4、共同对外投资的关联交易

适用 不适用

公司报告期未发生共同对外投资的关联交易。

5、关联债权债务往来

适用 不适用

是否存在非经营性关联债权债务往来

是 否

公司报告期不存在非经营性关联债权债务往来。

6、与存在关联关系的财务公司的往来情况

适用 不适用

存款业务

关联方	关联关系	日均最高存款余额（万元）	存款利率范围	期初余额（万元）	本期发生额		期末余额（万元）
					本期合计存入金额（万元）	本期合计取出金额（万元）	
中铝财务有限责任公司	与本公司受同一最终控制方控制	350,000	0.525%-1.495%	150,907.44	40,794,661.97	40,577,527.67	368,041.73

贷款业务

关联方	关联关系	贷款额度（万元）	贷款利率范围	期初余额（万元）	本期发生额		期末余额（万元）
					本期合计贷款金额（万元）	本期合计还款金额（万元）	
中铝财务有限责任公司	与本公司受同一最终控制方控制	600,000	0.25%-2.9%	156,750	555,383.1	603,600	108,533.1

授信或其他金融业务

关联方	关联关系	业务类型	总额（万元）	实际发生额（万元）
中铝财务有限责任公司	与本公司受同一最终控制方控制	授信	1,190,000	139,515.39

7、说明

(1) 根据本公司与中铝财务有限责任公司签订的《金融服务协议》约定：在该协议有效期内，在上市公司监管要求允许范围内，日均最高存款余额（含应计利息）不超过人民币 35 亿元。2023 年上半年，公司在中铝财务公司日均存款余额为 274,197.28 万元，不超过《金融服务协议》约定的日均最高存款余额 35 亿元。

(2) 截止报告期末，公司在中铝财务有限责任公司的授信总额为 1,190,000 万元，期末占用授信额度为 139,515.39 万元，公司在授信总额范围内循环开展业务。

8、公司控股的财务公司与关联方的往来情况

适用 不适用

9、其他重大关联交易

适用 不适用

1. 公司收购云铜集团持有的迪庆有色 38.23% 股权关联交易进展事项。

2022 年内，公司通过非公开发行股票募集资金收购云铜集团持有的 38.23% 股权，收购完成后，公司持有迪庆有色 88.24% 股权。云南铜业与云铜集团根据《云南铜业股份有限公司与云南铜业（集团）有限公司之附条件生效的股权转让协议之补充协议》，签署了《业绩承诺补偿协议》予以确定具体补偿事宜，云铜集团针对迪庆有色矿业权进行了业绩承诺，业绩承诺期为 2022 年度、2023 年度和 2024 年度。

具体内容详见公司于 2022 年 1 月 15 日巨潮资讯网披露的《云南铜业股份有限公司关于收购控股子公司少数股权签署股权转让协议之补充协议暨关联交易公告》（公告编号：2022-004）《云南铜业股份有限公司关于与云南铜业（集团）有限公司签署业绩承诺补偿协议暨关联交易的公告》（公告编号：2022-006）和《云南铜业股份有限公司关于与云南铜业（集团）有限公司签署股权托管协议暨关联交易的公告》（公告编号：2022-008），以及公司于 2022 年 3 月 5 日巨潮资讯网披露的《云南铜业股份有限公司关于收购控股子公司少数股权签署股权转让协议之补充协议（二）暨关联交易公告》（公告编号：2022-021）、《云南铜业股份有限公司关于与云南铜业（集团）有限公司签署业绩承诺补偿协议暨关联交易的公告》（公告编号：2022-023）《云南铜业股份有限公司关于非公开发行股票之标的资产 2022 年度业绩承诺实现情况的专项说明》。

2. 公司与中国铜业签署中矿国际股权托管协议事项

为履行承诺，避免中矿国际与公司的同业竞争，保护公司和股东尤其是中小股东的利益，中国铜业将其持有的中矿国际 100% 的股权委托公司管理。公司与中国铜业于 2023 年 6 月 16 日签署《股权托管协议》，就托管事宜进行约定，公司代表中国铜业依据中矿国际公司章程、属地法律法规及其他规范性文件规定，行使托管标的所对应的除收益权、要求解散公司权、清算权、剩余财产分配权和处置权（含质押权）外的其他股东权利。具体内容详见公司于 2023 年 6 月 17 日披露的《云南铜业股份有限公司关于与中国铜业有限公司签署股权托管协议暨关联交易的公告》（公告编号：2023-034）。

重大关联交易临时报告披露网站相关查询

临时公告名称	临时公告披露日期	临时公告披露网站名称
《云南铜业股份有限公司关于非公开发行股票之标的资产 2022 年度业绩承诺实现情况的专项说明》	2023 年 04 月 17 日	巨潮资讯网
《云南铜业股份有限公司关于与中国铜业有限公司签署股权托管协议暨关联交易的公告》	2023 年 06 月 17 日	巨潮资讯网

十二、重大合同及其履行情况

1、托管、承包、租赁事项情况

(1) 托管情况

适用 不适用

托管情况说明

1.云铜集团将凉山矿业 40%股权托管至云南铜业事项。

为进一步解决凉山矿业同业竞争问题，公司 2022 年 1 月 14 日第八届董事会第二十九次会议审议通过了《关于签署〈云南铜业股份有限公司与云南铜业（集团）有限公司之股权托管协议〉暨关联交易的议案》，同意公司与云铜集团签署《股权托管协议》，云铜集团将其持有的凉山矿业 40%的股权（包括凉山矿业的经营权）托管给发行人。根据《股权托管协议》，托管标的为云铜集团持有的凉山矿业 40%的股权，云南铜业代表云铜集团依据凉山矿业公司章程、中华人民共和国法律法规及其他规范性文件规定，行使托管标的所对应的除收益权、要求解散公司权、清算权、剩余财产分配权和处置权（含质押权）外的其他股东权利。具体内容详见公司于 2022 年 1 月 15 日巨潮资讯网披露《云南铜业股份有限公司关于与云南铜业（集团）有限公司签署股权托管协议暨关联交易的公告》（公告编号：2022-008）。

2.中国铜业将中矿国际 100%股权托管至云南铜业事项。

为履行承诺，避免中矿国际与公司的同业竞争，保护公司和股东尤其是中小股东的利益，公司 2023 年 6 月 16 日第九届第十二次董事会审议通过了《云南铜业股份有限公司关于与中国铜业有限公司签署股权托管协议暨关联交易的议案》，中国铜业将其持有的中矿国际 100%的股权委托公司管理，根据《股权托管协议》，云南铜业代表中国铜业依据中矿国际公司章程、属地法律法规及其他规范性文件规定，行使托管标的所对应的除收益权、要求解散公司权、清算权、剩余财产分配权和处置权（含质押权）外的其他股东权利。具体内容详见公司于 2023 年 6 月 17 日巨潮资讯网披露《云南铜业股份有限公司关于与中国铜业有限公司签署股权托管协议暨关联交易的公告》（公告编号：2023-034）。

为公司带来的损益达到公司报告期利润总额 10%以上的项目

适用 不适用

公司报告期不存在为公司带来的损益达到公司报告期利润总额 10%以上的托管项目。

（2）承包情况

适用 不适用

公司报告期不存在承包情况。

（3）租赁情况

适用 不适用

租赁情况说明

金额单位：元

项目	期末账面价值
机器设备	1,186,149.57
房屋建筑物	382,370,178.97
运输工具	21,852.83
办公设备及其他	0.00
合计	383,578,181.37

为公司带来的损益达到公司报告期利润总额 10%以上的项目

适用 不适用

公司报告期不存在为公司带来的损益达到公司报告期利润总额 10%以上的租赁项目。

第六节 重要事项

云南铜业

2、重大担保

适用 不适用

单位：万元

公司及其子公司对外担保情况（不包括对子公司的担保）										
担保对象名称	担保额度相关公告披露日期	担保额度	实际发生日期	实际担保金额	担保类型	担保物（如有）	反担保情况（如有）	担保期	是否履行完毕	是否为关联方担保
公司对子公司的担保情况										
担保对象名称	担保额度相关公告披露日期	担保额度	实际发生日期	实际担保金额	担保类型	担保物（如有）	反担保情况（如有）	担保期	是否履行完毕	是否为关联方担保
云南迪庆矿业开发有限责任公司	2022年08月25日	29,190	2022年09月18日	10,000			本公司为迪庆矿业在金融机构借款进行全额连带责任保证担保；迪庆矿业另一股东迪庆藏族自治州开发投资集团有限公司按照持股比例向本公司提供反担保。	1年	否	否
云南迪庆矿业开发有限责任公司	2022年08月25日	29,190	2022年10月13日	10,000			同上	1年	否	否
云南迪庆矿业开发有限责任公司	2022年08月25日	29,190	2022年10月25日	9,150			同上	1年	否	否
中铜东南铜业有限公司	2017年03月29日	171,200	2018年05月31日	2,700				9年	是	否
中铜东南铜业有限公司	2017年03月29日	171,200	2018年06月22日	6,887.5				9年	是	否
中铜东南铜业有限公司	2017年03月29日	171,200	2019年01月17日	8,549.54				8年	是	否
赤峰云铜有色金属有限公司	2018年10月16日	55,000	2018年12月14日	3,850			赤峰金峰铜业有限公司以所持赤峰云铜10%股权质押给本公司作为反担保，本公司代赤峰金峰铜业有限公司为赤峰云铜提供10%的融资担保。	10年	否	否
赤峰云铜有色金属有限公司	2018年10月16日	55,000	2018年12月14日	275			同上	10年	是	否
赤峰云铜有色金属有限公司	2018年10月16日	55,000	2018年11月09日	19,250			同上	10年	否	否

第六节 重要事项

云南铜业

赤峰云铜有色金属有限公司	2018年10月16日	55,000	2018年11月09日	1,375		同上	10年	是	否
赤峰云铜有色金属有限公司	2018年10月16日	55,000	2018年11月30日	7,700		同上	10年	否	否
赤峰云铜有色金属有限公司	2018年10月16日	55,000	2018年11月30日	550		同上	10年	是	否
赤峰云铜有色金属有限公司	2018年10月16日	55,000	2019年01月28日	7,700		同上	10年	否	否
赤峰云铜有色金属有限公司	2018年10月16日	55,000	2019年01月28日	550		同上	10年	是	否
赤峰云铜有色金属有限公司	2018年12月29日	99,550	2019年05月01日	3,755.4		赤峰金峰铜业有限公司以土地使用权抵押给本公司，本公司代赤峰金峰铜业有限公司为赤峰云铜提供10%的融资担保。	8年	否	否
赤峰云铜有色金属有限公司	2018年12月29日	99,550	2019年05月01日	374		同上	8年	是	否
赤峰云铜有色金属有限公司	2018年12月29日	99,550	2019年05月08日	4,097.5		同上	8年	否	否
赤峰云铜有色金属有限公司	2018年12月29日	99,550	2019年05月08日	412.5		同上	8年	是	否
赤峰云铜有色金属有限公司	2018年12月29日	99,550	2019年04月26日	660.89		同上	10年	否	否
赤峰云铜有色金属有限公司	2018年12月29日	99,550	2019年05月22日	55.85		同上	10年	否	否
赤峰云铜有色金属有限公司	2018年12月29日	99,550	2019年06月12日	4,097.5		同上	8年	否	否
赤峰云铜有色金属有限公司	2018年12月29日	99,550	2019年06月12日	412.5		同上	8年	是	否
赤峰云铜有色金属有限公司	2018年12月29日	99,550	2019年05月27日	268.95		同上	10年	否	否
赤峰云铜有色金属有限公司	2018年12月29日	99,550	2019年05月27日	1,477.3		同上	10年	是	否
赤峰云铜有色金属有限公司	2018年12月29日	99,550	2019年05月31日	269.23		同上	10年	否	否
赤峰云铜有色金属有限公司	2018年12月29日	99,550	2019年06月11日	504.33		同上	10年	否	否
赤峰云铜有色金属有限公司	2018年12月29日	99,550	2019年06月19日	745.3		同上	10年	否	否
赤峰云铜有色	2018年12月	99,550	2019年06	734.05		同上	10	否	否

第六节 重要事项

云南铜业

金属有限公司	29日		月21日						年		
赤峰云铜有色金属有限公司	2018年12月29日	99,550	2019年06月28日	11,550			同上		10年	否	否
赤峰云铜有色金属有限公司	2018年12月29日	99,550	2019年06月28日	825			同上		10年	是	否
赤峰云铜有色金属有限公司	2018年12月29日	99,550	2019年09月30日	5,390			同上		10年	否	否
赤峰云铜有色金属有限公司	2018年12月29日	99,550	2019年09月30日	385			同上		10年	是	否
赤峰云铜有色金属有限公司	2018年12月29日	99,550	2019年10月30日	3,850			同上		10年	否	否
赤峰云铜有色金属有限公司	2018年12月29日	99,550	2019年10月30日	275			同上		10年	是	否
赤峰云铜有色金属有限公司	2018年12月29日	99,550	2019年06月28日	4,097.5			同上		8年	否	否
赤峰云铜有色金属有限公司	2018年12月29日	99,550	2019年06月28日	412.5			同上		8年	是	否
赤峰云铜有色金属有限公司	2018年12月29日	99,550	2019年10月31日	6,146.25			同上		10年	否	否
赤峰云铜有色金属有限公司	2018年12月29日	99,550	2019年10月31日	618.75			同上		10年	是	否
赤峰云铜有色金属有限公司	2018年12月29日	99,550	2019年11月01日	2,048.75			同上		8年	否	否
赤峰云铜有色金属有限公司	2018年12月29日	99,550	2019年11月01日	206.25			同上		8年	是	否
赤峰云铜有色金属有限公司	2018年12月29日	99,550	2019年06月28日	3,092.2			同上		10年	否	否
赤峰云铜有色金属有限公司	2018年12月29日	99,550	2019年07月24日	611.9			同上		10年	否	否
赤峰云铜有色金属有限公司	2018年12月29日	99,550	2019年08月02日	1,498.45			同上		10年	否	否
赤峰云铜有色金属有限公司	2018年12月29日	99,550	2019年08月09日	1,596.47			同上		10年	否	否
赤峰云铜有色金属有限公司	2018年12月29日	99,550	2019年08月16日	1,858.04			同上		10年	否	否
赤峰云铜有色金属有限公司	2018年12月29日	99,550	2019年08月22日	410.59			同上		10年	否	否
赤峰云铜有色	2018年12月	99,550	2019年09	2,187.9			同上		10	否	否

第六节 重要事项

云南铜业

金属有限公司	29日		月09日						年			
赤峰云铜有色金属有限公司	2018年12月29日	99,550	2019年09月27日	1,051.6			同上		10年	否	否	
赤峰云铜有色金属有限公司	2018年12月29日	99,550	2020年01月14日	8,850.77			同上		10年	否	否	
赤峰云铜有色金属有限公司	2018年12月29日	99,550	2020年01月14日	965.25			同上		10年	是	否	
报告期内审批对子公司担保额度合计（B1）		0		报告期内对子公司担保实际发生额合计（B2）							164,330.51	
报告期末已审批的对子公司担保额度合计（B3）		183,740		报告期末对子公司实际担保余额合计（B4）							137,079.42	
子公司对子公司的担保情况												
担保对象名称	担保额度相关公告披露日期	担保额度	实际发生日期	实际担保金额	担保类型	担保物（如有）	反担保情况（如有）	担保期	是否履行完毕	是否为关联方担保		
公司担保总额（即前三大项的合计）												
报告期内审批担保额度合计（A1+B1+C1）		0		报告期内担保实际发生额合计（A2+B2+C2）							164,330.51	
报告期末已审批的担保额度合计（A3+B3+C3）		183,740		报告期末实际担保余额合计（A4+B4+C4）							137,079.42	
实际担保总额（即 A4+B4+C4）占公司净资产的比例											10.19%	
其中：												
为股东、实际控制人及其关联方提供担保的余额（D）											0	
直接或间接为资产负债率超过70%的被担保对象提供的债务担保余额（E）											29,150	
担保总额超过净资产50%部分的金额（F）											0	
上述三项担保金额合计（D+E+F）											29,150	
对未到期担保合同，报告期内发生担保责任或有证据表明有可能承担连带清偿责任的情况说明（如有）				不适用								
违反规定程序对外提供担保的说明（如有）				无								

采用复合方式担保的具体情况说明

3、委托理财

适用 不适用

公司报告期不存在委托理财。

4、其他重大合同

适用 不适用

公司报告期不存在其他重大合同。

十三、其他重大事项的说明

适用 不适用

一、公司下属西南铜业分公司搬迁项目进展事项

2023年3月，公司与安宁市政府签订《云南铜业股份有限公司西南铜业分公司搬迁项目招商引资投资协议》，以加快推动公司下属西南铜业分公司搬迁项目在甲方所属安宁市工业园区的建设，更好响应国家“碳达峰、碳中和”政策，实现企业的转型升级和高质量发展，打造“清洁、节能、高效”的铜冶炼企业，提升公司的综合竞争力。协议的签署符合国家产业政策和矿产资源战略，对于实现公司铜冶炼产业千亿战略目标、绿色低碳转型、资源高效综合利用、综合竞争力提升及高质量可持续发展具有重大意义，为公司建设西南、东南、北方三大铜冶炼基地奠定了坚实基础。具体内容详见公司2022年12月14日、2023年3月23日披露的《云南铜业股份有限公司关于投资建设西南铜业分公司搬迁项目的公告》（公告编号：2022-106）《云南铜业股份有限公司关于西南铜业分公司搬迁项目事项的进展公告》（公告编号：2023-011）

二、公司非公开发行股票解除限售事项

2022年，公司通过非公开发行股票方式向15名特定投资者非公开发行人民币普通股303,949,750股（A股），新增股份的登记手续于2022年11月17日在中登深圳分公司办理完毕，并于2022年11月29日在深圳证券交易所上市，公司总股本由1,699,678,560股增加至2,003,628,310股。本次非公开发行股份限售期自股份上市之日起开始计算，六个月内不得转让。截止披露日，本次非公开发行限售股份已全部解除限售，限售股份可上市流通日为2023年5月29日。具体内容详见公司于2023年5月25日披露的《云南铜业股份有限公司关于非公开发行限售股份上市流通的提示性公告》（公告编号：2023-029）。

三、公司与中国铜业签署中矿国际股权托管协议事项

为履行承诺，避免中矿国际与公司的同业竞争，保护公司和股东尤其是中小股东的利益，中国铜业将其持有的中矿国际100%的股权委托公司管理。公司与中国铜业于2023年6月16日签署《股权托管协议》，就托管事宜进行约定，公司代表中国铜业依据中矿国际公司章程、属地法律法规及其他规范性文件规定，行使托管标的所对应的除收益权、要求解散公司权、清算权、剩余财产分配权和处置权（含质押权）外的其他股东权利。具体内容详见公司于2023年6月17日披露的《云南铜业股份有限公司关于与中国铜业有限公司签署股权托管协议暨关联交易的公告》（公告编号：2023-034）。

十四、公司子公司重大事项

适用 不适用

公司子公司玉溪矿业狮子山矿因资源濒临枯竭，盈利能力较弱，为优化资产结构质量、提升资产运行效率，2022年7月，玉溪矿业在北京产权交易所公开挂牌转让所属狮子山矿生产性资产，资产账面净额8,530.92万元、评估值7,180.47万元，最终转让价6,476.78万元。2022年12月，玉溪矿业与购买方签订实物资产交易合同，并收到交易价款和北京产权交易所出具的《实物资产交易凭证》。截止2023年3月10日，已完成相关资产交割手续。

第七节 股份变动及股东情况

一、股份变动情况

1、股份变动情况

单位：股

	本次变动前		本次变动增减（+，-）					本次变动后	
	数量	比例	发行新股	送股	公积金转股	其他	小计	数量	比例
一、有限售条件股份	303,986,594	15.17%				-303,949,750	-303,949,750	36,844	0.00%
1、国家持股	0.00	0.00%				0	0	0	0.00%
2、国有法人持股	157,124,998	7.84%				-157,124,998	-157,124,998	0	0.00%
3、其他内资持股	103,832,294	5.18%				-103,795,450	-103,795,450	36,844	0.00%
其中：境内法人持股	94,704,541	4.73%				-94,704,541	-94,704,541	0	0.00%
境内自然人持股	9,127,753	0.45%				-9,090,909	-9,090,909	36,844	0.00%
4、外资持股	43,029,302	2.15%				-43,029,302	-43,029,302	0	0.00%
其中：境外法人持股	43,029,302	2.15%				-43,029,302	-43,029,302	0	0.00%
境外自然人持股	0	0.00%				0	0	0	0.00%
二、无限售条件股份	1,699,641,716	84.83%				303,949,750	303,949,750	2,003,591,466	100.00%
1、人民币普通股	1,699,641,716	84.83%				303,949,750	303,949,750	2,003,591,466	100.00%
2、境内上市的外资股									
3、境外上市的外资股									
4、其他									
三、股份总数	2,003,628,310	100.00%				0	0	2,003,628,310	100.00%

股份变动的原因

适用 不适用

2022年，公司通过非公开发行股票方式向15名特定投资者非公开发行人民币普通股303,949,750股（A股），新增股份的登记手续于2022年11月17日在中登深圳分公司办理完毕，并于2022年11月29日在深圳证券交易所上市，公司总股本由1,699,678,560股增加至2,003,628,310股。本次非公开发行股份限售期自股份上市之日起开始计算，六个月内不得转让。截止披露日，本次非公开发行限售股份已全部解除限售，限售股份可上市流通日为2023年5月29日。具体内容详见公司于2023年5月25日披露的《云南铜业股份有限公司关于非公开发行限售股份上市流通的提示性公告》（公告编号：2023-029）。

第七节 股份变动及股东情况

云南铜业

股份变动的批准情况

适用 不适用

股份变动的过户情况

适用 不适用

股份回购的实施进展情况

适用 不适用

采用集中竞价方式减持回购股份的实施进展情况

适用 不适用

股份变动对最近一年和最近一期基本每股收益和稀释每股收益、归属于公司普通股股东的每股净资产等财务指标的影响

适用 不适用

公司认为必要或证券监管机构要求披露的其他内容

适用 不适用

2、限售股份变动情况

适用 不适用

单位：股

股东名称	期初限售股数	本期解除限售股数	本期增加限售股数	期末限售股数	限售原因	解除限售日期
中国国有企业结构调整基金股份有限公司	68,181,818	68,181,818	0	0	非公开发行股票限售锁定	2023年5月29日
中央企业乡村产业投资基金股份有限公司	56,818,181	56,818,181	0	0	非公开发行股票限售锁定	2023年5月29日
UB SAG	29,392,939	29,392,939	0	0	非公开发行股票限售锁定	2023年5月29日
诺德基金管理有限公司	27,386,363	27,386,363	0	0	非公开发行股票限售锁定	2023年5月29日
财通基金管理有限公司	18,227,272	18,227,272	0	0	非公开发行股票限售锁定	2023年5月29日
JP Morgan Chase Bank, National Association	13,636,363	13,636,363	0	0	非公开发行股票限售锁定	2023年5月29日
海通证券股份有限公司	13,034,090	13,034,090	0	0	非公开发行股票限售锁定	2023年5月29日
济南瀚祥投资管理合伙企业（有限合伙）	10,227,272	10,227,272	0	0	非公开发行股票限售锁定	2023年5月29日
济南瀚惠投资合伙企业（有限合伙）	10,227,272	10,227,272	0	0	非公开发行股票限售锁定	2023年5月29日
国泰君安证券股份有限公司	10,000,000	10,000,000	0	0	非公开发行股票限售锁定	2023年5月29日
国泰基金管理有限公司	9,886,363	9,886,363	0	0	非公开发行股票限售锁定	2023年5月29日
广发证券股份有限公司	9,659,090	9,659,090	0	0	非公开发行股票限售锁定	2023年5月29日
欠发达地区产业发展基金有限公司	9,090,909	9,090,909	0	0	非公开发行股票限售锁定	2023年5月29日
张鹏	9,090,909	9,090,909	0	0	非公开发行股票限售锁定	2023年5月29日
金鹰基金管理有限公司	9,090,909	9,090,909	0	0	非公开发行股票限售锁定	2023年5月29日
合计	303,949,750	303,949,750	0	0	--	--

二、证券发行与上市情况

□适用 □不适用

三、公司股东数量及持股情况

单位：股

报告期末普通股股东总数	139,208					报告期末表决权恢复的优先股股东总数（如有）（参见注8）	0	
持股 5%以上的普通股股东或前 10 名普通股股东持股情况								
股东名称	股东性质	持股比例	报告期末持有的普通股数量	报告期内增减变动情况	持有有限售条件的普通股数量	持有无限售条件的普通股数量	质押、标记或冻结情况	
							股份状态	数量
云南铜业（集团）有限公司	国有法人	31.82%	637,469,718.00		0	637,469,718.00		
香港中央结算有限公司	境外法人	4.71%	94,422,988.00		0	94,422,988.00		
中国国有企业结构调整基金股份有限公司	国有法人	3.40%	68,181,818.00		0	68,181,818.00		
中央企业乡村产业投资基金股份有限公司	国有法人	3.36%	67,290,088.00		0	67,290,088.00		
迪庆藏族自治州开发投资集团有限公司	国有法人	2.88%	57,714,511.00		0	57,714,511.00	质押	28,850,000.00
华能国际电力开发公司	国有法人	1.00%	20,085,561.00		0	20,085,561.00		
中国大唐集团有限公司	国有法人	1.00%	20,000,000.00		0	20,000,000.00		
#耿晓奇	境内自然人	0.64%	12,892,810.00		0	12,892,810.00		
欠发达地区产业发展基金有限公司	国有法人	0.45%	9,090,909.00		0	9,090,909.00		
广发证券股份有限公司	境内非国有法人	0.44%	8,767,940.00		0	8,767,940.00		
战略投资者或一般法人因配售新股成为前 10 名普通股股东的情况（如有）（参见注 3）					不适用。			
上述股东关联关系或一致行动的说明					据公司已知资料，本公司控股股东云铜集团与其他股东之间不存在关联关系，亦非一致行动人。除此以外，公司未知其他股东之间是否存在关联关系，或是否属于《上市公司收购管理办法》规定的一致行动人。			

上述股东涉及委托/受托表决权、放弃表决权情况的说明	不适用。		
前 10 名股东中存在回购专户的特别说明(如有)(参见注 11)	不适用。		
前 10 名无限售条件普通股股东持股情况			
股东名称	报告期末持有无限售条件普通股股份数量	股份种类	
		股份种类	数量
云南铜业(集团)有限公司	637,469,718.00	人民币普通股	637,469,718.00
香港中央结算有限公司	94,422,988.00	人民币普通股	94,422,988.00
中国国有企业结构调整基金股份有限公司	68,181,818.00	人民币普通股	68,181,818.00
中央企业乡村产业投资基金股份有限公司	67,290,088.00	人民币普通股	67,290,088.00
迪庆藏族自治州开发投资集团有限公司	57,714,511.00	人民币普通股	57,714,511.00
华能国际电力开发公司	20,085,561.00	人民币普通股	20,085,561.00
中国大唐集团有限公司	20,000,000.00	人民币普通股	20,000,000.00
#耿晓奇	12,892,810.00	人民币普通股	12,892,810.00
欠发达地区产业发展基金有限公司	9,090,909.00	人民币普通股	9,090,909.00
广发证券股份有限公司	8,767,940.00	人民币普通股	8,767,940.00
前 10 名无限售条件普通股股东之间,以及前 10 名无限售条件普通股股东和前 10 名普通股股东之间关联关系或一致行动的说明	据公司已知资料,本公司控股股东云铜集团与其他股东之间不存在关联关系,亦非一致行动人。除此以外,公司未知其他股东之间是否存在关联关系,或是否属于《上市公司收购管理办法》规定的一致行动人。		
前 10 名普通股股东参与融资融券业务情况说明(如有)(参见注 4)	耿晓奇通过信用交易担保证券账户持有 11,806,069 股,合计持有 12,892,810 股。		

公司前 10 名普通股股东、前 10 名无限售条件普通股股东在报告期内是否进行约定购回交易

是 否

公司前 10 名普通股股东、前 10 名无限售条件普通股股东在报告期内未进行约定购回交易。

四、董事、监事和高级管理人员持股变动

适用 不适用

公司董事、监事和高级管理人员在报告期持股情况没有发生变动,具体可参见 2022 年年报。

五、控股股东或实际控制人变更情况

控股股东报告期内变更

适用 不适用

公司报告期控股股东未发生变更。

实际控制人报告期内变更

适用 不适用

公司报告期实际控制人未发生变更。

第八节 优先股相关情况

适用 不适用

报告期公司不存在优先股。

第九节 债券相关情况

适用 不适用

一、企业债券

适用 不适用

报告期公司不存在企业债券。

二、公司债券

适用 不适用

1、公司债券基本信息

单位：万元

债券名称	债券简称	债券代码	发行日	起息日	到期日	债券余额	利率	还本付息方式	交易场所
云南铜业股份有限公司2020年面向合格投资者公开发行公司债券（第一期）	20云铜01	149134	2020年06月01日	2020年06月02日	2023年06月02日	0	3.79%	利息每年支付一次，最后一期利息随本金一起支付。	深圳证券交易所
投资者适当性安排（如有）	仅面向持有中国证券登记结算有限责任公司深圳分公司A股证券账户的合格机构投资者发行								
适用的交易机制	深圳证券交易所集中竞价系统和综合协议交易平台双边挂牌交易								
是否存在终止上市交易的风险（如有）和应对措施	否								

逾期未偿还债券

适用 不适用

2、发行人或投资者选择权条款、投资者保护条款的触发和执行情况

适用 不适用

3、报告期内信用评级结果调整情况

适用 不适用

4、担保情况、偿债计划及其他偿债保障措施在报告期内的执行情况和变化情况及对债券投资者权益的影响

适用 不适用

三、非金融企业债务融资工具

适用 不适用

报告期公司不存在非金融企业债务融资工具。

四、可转换公司债券

适用 不适用

报告期公司不存在可转换公司债券。

五、报告期内合并报表范围亏损超过上年末净资产 10%

适用 不适用

六、截至报告期末公司近两年的主要会计数据和财务指标

单位：万元

项目	本报告期末	上年末	本报告期末比上年末增减
流动比率	1.72	1.56	10.26%
资产负债率	54.51%	59.84%	降低 5.33 个百分点
速动比率	0.93	0.85	9.41%
	本报告期	上年同期	本报告期比上年同期增减
扣除非经常性损益后净利润	98,407.03	68,191.62	44.31%
EBITDA 全部债务比	18.18%	11.83%	增加 6.35 个百分点
利息保障倍数	5.22	4.59	13.73%
现金利息保障倍数	14.05	8.23	70.72%
EBITDA 利息保障倍数	9.36	7.60	23.16%
贷款偿还率	100.00%	100.00%	0.00%
利息偿付率	100.00%	100.00%	0.00%

第十节 财务报告

一、审计报告

半年度报告是否经过审计

是 否

公司半年度财务报告未经审计。

二、财务报表

财务附注中报表的单位为：元

1、合并资产负债表

编制单位：云南铜业股份有限公司

2023年06月30日

单位：元

项目	期末	期初
流动资产：		
货币资金	5,112,773,452.66	5,255,441,931.82
结算备付金	0.00	0.00
拆出资金	0.00	0.00
交易性金融资产	153,670,646.69	134,921,605.41
衍生金融资产	34,051,039.09	7,288,707.88
应收票据	0.00	0.00
应收账款	135,334,505.47	134,751,729.68
应收款项融资	0.00	0.00
预付款项	3,119,168,164.97	4,481,818,985.12
应收保费	0.00	0.00
应收分保账款	0.00	0.00
应收分保合同准备金	0.00	0.00
其他应收款	191,805,378.51	295,073,596.43
其中：应收利息	0.00	0.00
应收股利	2,000,000.00	0.00
买入返售金融资产	0.00	0.00
存货	8,630,559,261.18	10,325,671,602.93
合同资产	0.00	0.00
持有待售资产	0.00	0.00
一年内到期的非流动资产	0.00	0.00

其他流动资产	1,462,851,253.49	2,068,085,593.05
流动资产合计	18,840,213,702.06	22,703,053,752.32
非流动资产：		
发放贷款和垫款	0.00	0.00
债权投资	0.00	0.00
其他债权投资	0.00	0.00
长期应收款	0.00	0.00
长期股权投资	1,001,853,353.58	1,004,625,349.25
其他权益工具投资	0.00	0.00
其他非流动金融资产	1,887,459.00	1,887,459.00
投资性房地产	0.00	0.00
固定资产	12,901,456,330.67	13,426,183,243.65
在建工程	455,081,276.24	299,653,590.03
生产性生物资产	0.00	0.00
油气资产	0.00	0.00
使用权资产	56,934,695.08	71,384,972.32
无形资产	1,942,621,923.48	1,831,806,558.85
开发支出	0.00	0.00
商誉	0.00	0.00
长期待摊费用	273,399,314.15	284,146,847.92
递延所得税资产	263,679,821.49	293,690,308.30
其他非流动资产	320,889,772.93	85,074,371.12
非流动资产合计	17,217,803,946.62	17,298,452,700.44
资产总计	36,058,017,648.68	40,001,506,452.76
流动负债：		
短期借款	2,570,508,237.61	2,981,124,949.19
向中央银行借款	0.00	0.00
拆入资金	0.00	0.00
交易性金融负债	0.00	0.00
衍生金融负债	7,835,390.40	13,936,617.37
应付票据	1,038,378,978.46	2,329,436,617.09
应付账款	3,249,855,842.10	3,185,451,952.74
预收款项	1,602,291.98	1,805,915.09
合同负债	534,320,978.51	370,319,181.07
卖出回购金融资产款	0.00	0.00
吸收存款及同业存放	0.00	0.00
代理买卖证券款	0.00	0.00
代理承销证券款	0.00	0.00
应付职工薪酬	228,035,056.03	89,162,268.23
应交税费	205,374,337.17	361,286,347.07

其他应付款	521,525,630.81	620,937,416.00
其中：应付利息	0.00	0.00
应付股利	0.00	76,440,000.00
应付手续费及佣金	0.00	0.00
应付分保账款	0.00	0.00
持有待售负债	0.00	0.00
一年内到期的非流动负债	2,510,299,756.13	4,580,068,007.82
其他流动负债	65,109,098.43	36,076,277.78
流动负债合计	10,932,845,597.63	14,569,605,549.45
非流动负债：		
保险合同准备金	0.00	0.00
长期借款	8,192,414,011.85	8,946,723,011.85
应付债券	0.00	0.00
其中：优先股	0.00	0.00
永续债	0.00	0.00
租赁负债	27,360,654.82	41,715,917.95
长期应付款	196,437,517.72	104,589,300.37
长期应付职工薪酬	5,822,831.47	6,650,039.92
预计负债	237,704,007.62	233,612,015.14
递延收益	11,661,037.74	11,401,037.74
递延所得税负债	49,447,246.30	34,854,216.60
其他非流动负债	0.00	0.00
非流动负债合计	8,720,847,307.52	9,379,545,539.57
负债合计	19,653,692,905.15	23,949,151,089.02
所有者权益：		
股本	2,003,628,310.00	2,003,628,310.00
其他权益工具	0.00	0.00
其中：优先股	0.00	0.00
永续债	0.00	0.00
资本公积	8,001,974,182.84	8,006,532,801.78
减：库存股	0.00	0.00
其他综合收益	8,584,843.66	-3,348,345.52
专项储备	135,722,164.99	111,989,200.93
盈余公积	708,139,032.68	708,139,032.68
一般风险准备	0.00	0.00
未分配利润	2,594,339,221.70	2,385,771,640.65
归属于母公司所有者权益合计	13,452,387,755.87	13,212,712,640.52
少数股东权益	2,951,936,987.66	2,839,642,723.22
所有者权益合计	16,404,324,743.53	16,052,355,363.74
负债和所有者权益总计	36,058,017,648.68	40,001,506,452.76

法定代表人：高贵超 主管会计工作负责人：黄云静 会计机构负责人：赖建生

2、母公司资产负债表

单位：元

项目	期末	期初
流动资产：		
货币资金	3,854,078,009.38	2,775,531,065.75
交易性金融资产	153,618,417.12	134,868,417.60
衍生金融资产	0.00	2,046,199.48
应收票据	0.00	0.00
应收账款	646,115,341.30	429,803,627.72
应收款项融资	0.00	0.00
预付款项	1,010,420,892.33	3,029,893,369.95
其他应收款	1,115,821,055.79	2,184,417,698.07
其中：应收利息	41,820,978.64	41,892,359.43
应收股利	42,487,739.24	809,047,739.24
存货	2,516,082,722.39	3,724,427,059.79
合同资产		
持有待售资产	0.00	0.00
一年内到期的非流动资产	0.00	0.00
其他流动资产	373,526,720.25	256,012,802.49
流动资产合计	9,669,663,158.56	12,537,000,240.85
非流动资产：		
债权投资	0.00	0.00
其他债权投资	0.00	0.00
长期应收款	0.00	0.00
长期股权投资	10,600,666,609.70	10,609,255,257.15
其他权益工具投资	0.00	0.00
其他非流动金融资产	600,000.00	600,000.00
投资性房地产	0.00	0.00
固定资产	984,558,124.66	1,029,223,376.37
在建工程	188,789,345.39	37,422,383.92
生产性生物资产	0.00	0.00
油气资产	0.00	0.00
使用权资产	49,529,795.08	62,115,064.64
无形资产	508,576,318.75	502,247,615.42
开发支出	0.00	0.00
商誉	0.00	0.00
长期待摊费用	1,000,003.42	1,181,139.78
递延所得税资产	143,217,444.97	178,338,888.07
其他非流动资产	280,815,401.81	45,000,000.00

非流动资产合计	12,757,753,043.78	12,465,383,725.35
资产总计	22,427,416,202.34	25,002,383,966.20
流动负债：		
短期借款	3,000,000.00	573,316,250.00
交易性金融负债	0.00	0.00
衍生金融负债	7,835,390.40	0.00
应付票据	0.00	2,180,208,313.14
应付账款	413,393,362.03	605,007,834.16
预收款项	0.00	0.00
合同负债	58,064,140.13	106,576,026.39
应付职工薪酬	57,255,131.61	16,961,447.58
应交税费	7,997,424.45	19,616,047.46
其他应付款	4,248,540,280.57	1,785,532,569.80
其中：应付利息		
应付股利		
持有待售负债		
一年内到期的非流动负债	1,523,582,531.14	3,565,862,525.96
其他流动负债	7,548,338.22	13,854,883.42
流动负债合计	6,327,216,598.55	8,866,935,897.91
非流动负债：		
长期借款	2,286,831,000.00	2,285,660,000.00
应付债券	0.00	0.00
其中：优先股	0.00	0.00
永续债	0.00	0.00
租赁负债	24,673,158.80	39,247,051.89
长期应付款	0.00	0.00
长期应付职工薪酬	0.00	0.00
预计负债		
递延收益		
递延所得税负债	7,429,469.26	9,317,259.69
其他非流动负债	0.00	0.00
非流动负债合计	2,318,933,628.06	2,334,224,311.58
负债合计	8,646,150,226.61	11,201,160,209.49
所有者权益：		
股本	2,003,628,310.00	2,003,628,310.00
其他权益工具	0.00	0.00
其中：优先股	0.00	0.00
永续债	0.00	0.00
资本公积	9,381,200,282.40	9,385,758,901.34
减：库存股	0.00	0.00
其他综合收益	-43,805,656.13	-393,200.11
专项储备	10,044,801.87	4,579,925.95

盈余公积	548,006,358.39	548,006,358.39
未分配利润	1,882,191,879.20	1,859,643,461.14
所有者权益合计	13,781,265,975.73	13,801,223,756.71
负债和所有者权益总计	22,427,416,202.34	25,002,383,966.20

3、合并利润表

单位：元

项目	2023 年半年度	2022 年半年度
一、营业总收入	70,793,840,554.88	64,405,569,263.96
其中：营业收入	70,793,840,554.88	64,405,569,263.96
利息收入	0.00	0.00
已赚保费	0.00	0.00
手续费及佣金收入	0.00	0.00
二、营业总成本	69,320,349,714.50	62,714,308,347.97
其中：营业成本	68,098,120,373.39	61,303,827,501.10
利息支出	0.00	0.00
手续费及佣金支出	0.00	0.00
退保金	0.00	0.00
赔付支出净额	0.00	0.00
提取保险责任准备金净额	0.00	0.00
保单红利支出	0.00	0.00
分保费用	0.00	0.00
税金及附加	215,819,932.00	241,552,230.66
销售费用	123,434,264.99	105,586,012.32
管理费用	422,084,575.58	565,564,312.70
研发费用	148,031,562.47	128,876,653.34
财务费用	312,859,006.07	368,901,637.85
其中：利息费用	311,273,896.14	346,779,945.22
利息收入	26,598,916.88	20,273,737.98
加：其他收益	36,945,698.32	46,506,479.27
投资收益（损失以“-”号填列）	107,755,260.77	126,348,694.06
其中：对联营企业和合营企业的投资收益	109,095,360.15	93,130,625.57
以摊余成本计量的金融资产终止确认收益	0.00	0.00
汇兑收益（损失以“-”号填列）	0.00	0.00
净敞口套期收益（损失以“-”号填列）	0.00	0.00
公允价值变动收益（损失以“-”号填列）	20,264,921.62	-13,299,612.71
信用减值损失（损失以“-”号填列）	1,274,232.48	4,557.77

列)		
资产减值损失 (损失以“-”号填列)	-55,398,907.51	-351,540,810.22
资产处置收益 (损失以“-”号填列)	0.00	1,177,831.76
三、营业利润 (亏损以“-”号填列)	1,584,332,046.06	1,500,458,055.92
加: 营业外收入	19,057,128.70	4,603,526.29
减: 营业外支出	9,166,266.52	13,085,071.66
四、利润总额 (亏损总额以“-”号填列)	1,594,222,908.24	1,491,976,510.55
减: 所得税费用	282,646,198.95	268,145,689.01
五、净利润 (净亏损以“-”号填列)	1,311,576,709.29	1,223,830,821.54
(一) 按经营持续性分类		
1.持续经营净利润 (净亏损以“-”号填列)	1,311,576,709.29	1,223,830,821.54
2.终止经营净利润 (净亏损以“-”号填列)	0.00	0.00
(二) 按所有权归属分类		
1.归属于母公司股东的净利润 (净亏损以“-”号填列)	1,010,018,905.05	695,573,357.24
2.少数股东损益 (净亏损以“-”号填列)	301,557,804.24	528,257,464.30
六、其他综合收益的税后净额	67,278,834.37	756,035,048.79
归属母公司所有者的其他综合收益的税后净额	11,933,189.18	504,556,788.40
(一) 不能重分类进损益的其他综合收益	0.00	0.00
1.重新计量设定受益计划变动额	0.00	0.00
2.权益法下不能转损益的其他综合收益	0.00	0.00
3.其他权益工具投资公允价值变动	0.00	0.00
4.企业自身信用风险公允价值变动	0.00	0.00
5.其他	0.00	0.00
(二) 将重分类进损益的其他综合收益	11,933,189.18	504,556,788.40
1.权益法下可转损益的其他综合收益	801,809.79	175,622.98
2.其他债权投资公允价值变动	0.00	0.00
3.金融资产重分类计入其他综合收益的金额	0.00	0.00
4.其他债权投资信用减值准备	0.00	0.00
5.现金流量套期储备	4,972,762.90	503,038,487.96
6.外币财务报表折算差额	6,158,616.49	1,342,677.46
7.其他	0.00	0.00
归属于少数股东的其他综合收益的税后净额	55,345,645.19	251,478,260.39
七、综合收益总额	1,378,855,543.66	1,979,865,870.33
归属于母公司所有者的综合收益总	1,021,952,094.23	1,200,130,145.64

额		
归属于少数股东的综合收益总额	356,903,449.43	779,735,724.69
八、每股收益：		
（一）基本每股收益	0.5041	0.4092
（二）稀释每股收益	0.5041	0.4092

本期发生同一控制下企业合并的，被合并方在合并前实现的净利润为：元，上期被合并方实现的净利润为：元。

法定代表人：高贵超 主管会计工作负责人：黄云静 会计机构负责人：赖建生

4、母公司利润表

单位：元

项目	2023 年半年度	2022 年半年度
一、营业收入	21,359,001,049.47	20,575,206,316.96
减：营业成本	20,742,195,575.00	19,977,088,848.40
税金及附加	24,393,599.46	45,743,396.89
销售费用	11,885,148.51	11,828,957.70
管理费用	146,466,293.82	166,077,936.09
研发费用	12,924,107.85	14,469,496.90
财务费用	71,791,139.73	109,022,603.86
其中：利息费用	94,894,184.03	118,626,598.72
利息收入	21,782,494.87	6,986,323.51
加：其他收益	380,266.62	363,450.14
投资收益（损失以“－”号填列）	440,508,708.37	173,530,336.04
其中：对联营企业和合营企业的投资收益	58,278,708.37	71,195,314.04
以摊余成本计量的金融资产终止确认收益（损失以“-”号填列）		
净敞口套期收益（损失以“－”号填列）		
公允价值变动收益（损失以“－”号填列）	20,267,492.94	-14,473,683.84
信用减值损失（损失以“-”号填列）	61,256,196.55	34,764,127.06
资产减值损失（损失以“-”号填列）	-3,057,928.82	-69,615,928.59
资产处置收益（损失以“-”号填列）	0.00	2,032,864.12
二、营业利润（亏损以“－”号填列）	868,699,920.76	377,576,242.05
加：营业外收入	3,104,510.89	1,926,427.67
减：营业外支出	6,768,519.43	8,527,055.40
三、利润总额（亏损总额以“－”号填列）	865,035,912.22	370,975,614.32
减：所得税费用	41,036,170.16	13,983,166.24
四、净利润（净亏损以“－”号填列）	823,999,742.06	356,992,448.08

（一）持续经营净利润（净亏损以“—”号填列）	823,999,742.06	356,992,448.08
（二）终止经营净利润（净亏损以“—”号填列）		
五、其他综合收益的税后净额	-43,412,456.02	263,528,973.11
（一）不能重分类进损益的其他综合收益		
1.重新计量设定受益计划变动额		
2.权益法下不能转损益的其他综合收益		
3.其他权益工具投资公允价值变动		
4.企业自身信用风险公允价值变动		
5.其他		
（二）将重分类进损益的其他综合收益	-43,412,456.02	263,528,973.11
1.权益法下可转损益的其他综合收益	801,809.79	175,622.98
2.其他债权投资公允价值变动	0.00	0.00
3.金融资产重分类计入其他综合收益的金额	0.00	0.00
4.其他债权投资信用减值准备	0.00	0.00
5.现金流量套期储备	-44,214,265.81	263,353,350.13
6.外币财务报表折算差额	0.00	0.00
7.其他	0.00	0.00
六、综合收益总额	780,587,286.04	620,521,421.19
七、每股收益：		
（一）基本每股收益		
（二）稀释每股收益		

5、合并现金流量表

单位：元

项目	2023 年半年度	2022 年半年度
一、经营活动产生的现金流量：		
销售商品、提供劳务收到的现金	79,087,110,010.81	71,412,528,085.79
客户存款和同业存放款项净增加额	0.00	0.00
向中央银行借款净增加额	0.00	0.00
向其他金融机构拆入资金净增加额	0.00	0.00
收到原保险合同保费取得的现金	0.00	0.00
收到再保业务现金净额	0.00	0.00
保户储金及投资款净增加额	0.00	0.00
收取利息、手续费及佣金的现金	0.00	0.00
拆入资金净增加额	0.00	0.00
回购业务资金净增加额	0.00	0.00
代理买卖证券收到的现金净额	0.00	0.00
收到的税费返还	332,806,895.63	210,147,742.90
收到其他与经营活动有关的现金	180,281,537.90	336,897,525.95

经营活动现金流入小计	79,600,198,444.34	71,959,573,354.64
购买商品、接受劳务支付的现金	73,500,682,176.73	67,436,678,646.20
客户贷款及垫款净增加额	0.00	0.00
存放中央银行和同业款项净增加额	0.00	0.00
支付原保险合同赔付款项的现金	0.00	0.00
拆出资金净增加额	0.00	0.00
支付利息、手续费及佣金的现金	0.00	0.00
支付保单红利的现金	0.00	0.00
支付给职工以及为职工支付的现金	785,417,700.77	812,279,592.50
支付的各项税费	947,301,227.55	935,606,018.42
支付其他与经营活动有关的现金	422,430,172.65	267,854,509.84
经营活动现金流出小计	75,655,831,277.70	69,452,418,766.96
经营活动产生的现金流量净额	3,944,367,166.64	2,507,154,587.68
二、投资活动产生的现金流量：		
收回投资收到的现金	0.00	0.00
取得投资收益收到的现金	61,110,546.67	94,272,221.66
处置固定资产、无形资产和其他长期资产收回的现金净额	15,364.00	24,094,700.00
处置子公司及其他营业单位收到的现金净额	0.00	0.00
收到其他与投资活动有关的现金	2,553,387,536.43	2,167,135,363.17
投资活动现金流入小计	2,614,513,447.10	2,285,502,284.83
购建固定资产、无形资产和其他长期资产支付的现金	529,433,797.34	155,272,162.24
投资支付的现金	0.00	0.00
质押贷款净增加额	0.00	0.00
取得子公司及其他营业单位支付的现金净额	0.00	0.00
支付其他与投资活动有关的现金	1,232,164,819.98	2,050,105,613.10
投资活动现金流出小计	1,761,598,617.32	2,205,377,775.34
投资活动产生的现金流量净额	852,914,829.78	80,124,509.49
三、筹资活动产生的现金流量：		
吸收投资收到的现金	0.00	0.00
其中：子公司吸收少数股东投资收到的现金	0.00	0.00
取得借款收到的现金	32,618,721,738.59	43,245,074,540.95
收到其他与筹资活动有关的现金	0.00	0.00
筹资活动现金流入小计	32,618,721,738.59	43,245,074,540.95
偿还债务支付的现金	35,890,525,975.59	43,415,829,301.49
分配股利、利润或偿付利息支付的现金	1,445,942,941.95	769,251,042.82
其中：子公司支付给少数股东的股利、利润	323,610,000.00	55,000,000.00
支付其他与筹资活动有关的现金	25,273,378.73	25,524,068.63
筹资活动现金流出小计	37,361,742,296.27	44,210,604,412.94
筹资活动产生的现金流量净额	-4,743,020,557.68	-965,529,871.99
四、汇率变动对现金及现金等价物的影响	14,707,241.10	22,396,929.66
五、现金及现金等价物净增加额	68,968,679.84	1,644,146,154.84
加：期初现金及现金等价物余额	4,727,256,697.93	3,909,964,550.04
六、期末现金及现金等价物余额	4,796,225,377.77	5,554,110,704.88

6、母公司现金流量表

单位：元

项目	2023 年半年度	2022 年半年度
一、经营活动产生的现金流量：		
销售商品、提供劳务收到的现金	26,165,233,228.74	29,483,239,938.85
收到的税费返还	295,820,766.49	73,605,450.54
收到其他与经营活动有关的现金	756,077,005.25	598,058,584.35
经营活动现金流入小计	27,217,131,000.48	30,154,903,973.74
购买商品、接受劳务支付的现金	24,886,952,256.94	29,016,804,211.74
支付给职工以及为职工支付的现金	174,913,254.77	258,509,738.07
支付的各项税费	94,446,415.33	175,555,053.52
支付其他与经营活动有关的现金	839,958,115.79	734,379,387.01
经营活动现金流出小计	25,996,270,042.83	30,185,248,390.34
经营活动产生的现金流量净额	1,220,860,957.65	-30,344,416.60
二、投资活动产生的现金流量：		
收回投资收到的现金		
取得投资收益收到的现金	1,211,900,546.67	545,903,800.61
处置固定资产、无形资产和其他长期资产收回的现金净额	3,550.00	24,094,700.00
处置子公司及其他营业单位收到的现金净额	0.00	0.00
收到其他与投资活动有关的现金	487,209,282.53	502,556,636.60
投资活动现金流入小计	1,699,113,379.20	1,072,555,137.21
购建固定资产、无形资产和其他长期资产支付的现金	384,827,642.20	31,647,566.35
投资支付的现金		
取得子公司及其他营业单位支付的现金净额		
支付其他与投资活动有关的现金	360,384,161.73	510,038,396.19
投资活动现金流出小计	745,211,803.93	541,685,962.54
投资活动产生的现金流量净额	953,901,575.27	530,869,174.67
三、筹资活动产生的现金流量：		
吸收投资收到的现金	0.00	0.00
取得借款收到的现金	2,204,880,774.12	3,000,000,000.00
收到其他与筹资活动有关的现金	2,575,601,692.83	0.00
筹资活动现金流入小计	4,780,482,466.95	3,000,000,000.00
偿还债务支付的现金	4,800,389,774.12	3,005,000,000.00
分配股利、利润或偿付利息支付的现金	890,676,242.46	477,341,522.97
支付其他与筹资活动有关的现金	18,332,419.48	17,817,964.56
筹资活动现金流出小计	5,709,398,436.06	3,500,159,487.53
筹资活动产生的现金流量净额	-928,915,969.11	-500,159,487.53
四、汇率变动对现金及现金等价物的影响	-919,905.36	724,023.22
五、现金及现金等价物净增加额	1,244,926,658.45	1,089,293.76
加：期初现金及现金等价物余额	2,609,147,580.67	976,565,727.08
六、期末现金及现金等价物余额	3,854,074,239.12	977,655,020.84

7、合并所有者权益变动表

本期金额

单位：元

项目	2023年半年度														
	归属于母公司所有者权益												少数股东权益	所有者权益合计	
	股本	其他权益工具			资本公积	减：库存股	其他综合收益	专项储备	盈余公积	一般风险准备	未分配利润	其他			小计
	优先股	永续债	其他												
一、上年期末余额	2,003,628,310.00	0.00	0.00	0.00	8,006,532,801.78	0.00	-3,348,345.52	111,989,200.93	708,139,032.68	0.00	2,385,771,640.65	0.00	13,212,712,640.52	2,839,642,723.22	16,052,355,363.74
加：会计政策变更	0.00	0.00	0.00	0.00	0.00	0.00	0.00	0.00	0.00	0.00	0.00	0.00	0.00	0.00	0.00
前期差错更正	0.00	0.00	0.00	0.00	0.00	0.00	0.00	0.00	0.00	0.00	0.00	0.00	0.00	0.00	0.00
同一控制下企业合并	0.00	0.00	0.00	0.00	0.00	0.00	0.00	0.00	0.00	0.00	0.00	0.00	0.00	0.00	0.00
其他	0.00	0.00	0.00	0.00	0.00	0.00	0.00	0.00	0.00	0.00	0.00	0.00	0.00	0.00	0.00
二、本年期初余额	2,003,628,310.00	0.00	0.00	0.00	8,006,532,801.78	0.00	-3,348,345.52	111,989,200.93	708,139,032.68	0.00	2,385,771,640.65	0.00	13,212,712,640.52	2,839,642,723.22	16,052,355,363.74
三、本期增减变动金额（减少以“-”号填列）	0.00	0.00	0.00	0.00	-4,558,618.94	0.00	11,933,189.18	23,732,964.06	0.00	0.00	208,567,581.05	0.00	239,675,115.35	112,294,264.44	351,969,379.79
（一）综合收益总额	0.00	0.00	0.00	0.00	0.00	0.00	11,933,189.18	0.00	0.00	0.00	1,010,018,905.05	0.00	1,021,952,094.23	356,903,449.43	1,378,855,543.66
（二）所有者投入和减少资本	0.00	0.00	0.00	0.00	-4,558,618.94	0.00	0.00	0.00	0.00	0.00	0.00	0.00	-4,558,618.94	0.00	-4,558,618.94
1. 所有者投入的普通股	0.00	0.00	0.00	0.00	0.00	0.00	0.00	0.00	0.00	0.00	0.00	0.00	0.00	0.00	0.00
2. 其他权益工具持有者投入资本	0.00	0.00	0.00	0.00	0.00	0.00	0.00	0.00	0.00	0.00	0.00	0.00	0.00	0.00	0.00
3. 股份支付计入所有者权益的金额	0.00	0.00	0.00	0.00	0.00	0.00	0.00	0.00	0.00	0.00	0.00	0.00	0.00	0.00	0.00
4. 其他	0.00	0.00	0.00	0.00	-4,558,618.94	0.00	0.00	0.00	0.00	0.00	0.00	0.00	-4,558,618.94	0.00	-4,558,618.94
（三）利润分配	0.00	0.00	0.00	0.00	0.00	0.00	0.00	0.00	0.00	0.00	-801,451,324.00	0.00	-801,451,324.00	-247,170,000.00	-1,048,621,324.00
1. 提取盈余公积	0.00	0.00	0.00	0.00	0.00	0.00	0.00	0.00	0.00	0.00	0.00	0.00	0.00	0.00	0.00
2. 提取一般风险准备	0.00	0.00	0.00	0.00	0.00	0.00	0.00	0.00	0.00	0.00	0.00	0.00	0.00	0.00	0.00
3. 对所有者（或股东）的分配	0.00	0.00	0.00	0.00	0.00	0.00	0.00	0.00	0.00	0.00	-801,451,324.00	0.00	-801,451,324.00	-247,170,000.00	-1,048,621,324.00
4. 其他	0.00	0.00	0.00	0.00	0.00	0.00	0.00	0.00	0.00	0.00	0.00	0.00	0.00	0.00	0.00
（四）所有者权益内部结转	0.00	0.00	0.00	0.00	0.00	0.00	0.00	0.00	0.00	0.00	0.00	0.00	0.00	0.00	0.00
1. 资本公积转增资本（或股本）	0.00	0.00	0.00	0.00	0.00	0.00	0.00	0.00	0.00	0.00	0.00	0.00	0.00	0.00	0.00
2. 盈余公积转增资本（或股本）	0.00	0.00	0.00	0.00	0.00	0.00	0.00	0.00	0.00	0.00	0.00	0.00	0.00	0.00	0.00
3. 盈余公积弥补亏损	0.00	0.00	0.00	0.00	0.00	0.00	0.00	0.00	0.00	0.00	0.00	0.00	0.00	0.00	0.00
4. 设定受益计划变动额结转留存收益	0.00	0.00	0.00	0.00	0.00	0.00	0.00	0.00	0.00	0.00	0.00	0.00	0.00	0.00	0.00
5. 其他综合收益结转留存收益	0.00	0.00	0.00	0.00	0.00	0.00	0.00	0.00	0.00	0.00	0.00	0.00	0.00	0.00	0.00
6. 其他	0.00	0.00	0.00	0.00	0.00	0.00	0.00	0.00	0.00	0.00	0.00	0.00	0.00	0.00	0.00
（五）专项储备	0.00	0.00	0.00	0.00	0.00	0.00	0.00	23,732,964.06	0.00	0.00	0.00	0.00	23,732,964.06	2,560,815.01	26,293,779.07
1. 本期提取	0.00	0.00	0.00	0.00	0.00	0.00	0.00	210,638,863.03	0.00	0.00	0.00	0.00	210,638,863.03	30,403,681.72	241,042,544.75
2. 本期使用	0.00	0.00	0.00	0.00	0.00	0.00	0.00	186,905,898.97	0.00	0.00	0.00	0.00	186,905,898.97	27,842,866.71	214,748,765.68
（六）其他	0.00	0.00	0.00	0.00	0.00	0.00	0.00	0.00	0.00	0.00	0.00	0.00	0.00	0.00	0.00
四、本期期末余额	2,003,628,310.00	0.00	0.00	0.00	8,001,974,182.84	0.00	8,584,843.66	135,722,164.99	708,139,032.68	0.00	2,594,339,221.70	0.00	13,452,387,755.87	2,951,936,987.66	16,404,324,743.53

上年金额

单位：元

项目	2022年半年度														
	归属于母公司所有者权益													少数股东权益	所有者权益合计
	股本	其他权益工具			资本公积	减：库存股	其他综合收益	专项储备	盈余公积	一般风险准备	未分配利润	其他	小计		
	优先股	永续债	其他												
一、上年期末余额	1,699,678,560.00	0.00	0.00	0.00	5,860,233,599.21	0.00	-71,724,381.17	145,758,294.41	519,817,897.26	0.00	1,104,039,561.36	0.00	9,257,803,531.07	4,007,781,957.77	13,265,585,488.84
加：会计政策变更	0.00	0.00	0.00	0.00	0.00	0.00	0.00	0.00	46,823.18	0.00	546,430.17	0.00	593,253.35	82,232.81	675,486.16
前期差错更正	0.00	0.00	0.00	0.00	0.00	0.00	0.00	0.00	0.00	0.00	0.00	0.00	0.00	0.00	0.00
同一控制下企业合并	0.00	0.00	0.00	0.00	0.00	0.00	0.00	0.00	0.00	0.00	0.00	0.00	0.00	0.00	0.00
其他	0.00	0.00	0.00	0.00	0.00	0.00	0.00	0.00	0.00	0.00	0.00	0.00	0.00	0.00	0.00
二、本年期初余额	1,699,678,560.00	0.00	0.00	0.00	5,860,233,599.21	0.00	-71,724,381.17	145,758,294.41	519,864,720.44	0.00	1,104,585,991.53	0.00	9,258,396,784.42	4,007,864,190.58	13,266,260,975.00
三、本期增减变动金额（减少以“-”号填列）	0.00	0.00	0.00	0.00	4,501,754.38	0.00	504,556,788.40	3,878,999.11	0.00	0.00	355,637,645.24	0.00	868,575,187.13	695,928,648.37	1,564,503,835.50
（一）综合收益总额	0.00	0.00	0.00	0.00	0.00	0.00	504,556,788.40	0.00	0.00	0.00	695,573,357.24	0.00	1,200,130,145.64	779,735,724.69	1,979,865,870.33
（二）所有者投入和减少资本	0.00	0.00	0.00	0.00	4,501,754.38	0.00	0.00	0.00	0.00	0.00	0.00	0.00	4,501,754.38	0.00	4,501,754.38
1.所有者投入的普通股	0.00	0.00	0.00	0.00	0.00	0.00	0.00	0.00	0.00	0.00	0.00	0.00	0.00	0.00	0.00
2.其他权益工具持有者投入资本	0.00	0.00	0.00	0.00	0.00	0.00	0.00	0.00	0.00	0.00	0.00	0.00	0.00	0.00	0.00
3.股份支付计入所有者权益的金额	0.00	0.00	0.00	0.00	0.00	0.00	0.00	0.00	0.00	0.00	0.00	0.00	0.00	0.00	0.00
4.其他	0.00	0.00	0.00	0.00	4,501,754.38	0.00	0.00	0.00	0.00	0.00	0.00	0.00	4,501,754.38	0.00	4,501,754.38
（三）利润分配	0.00	0.00	0.00	0.00	0.00	0.00	0.00	0.00	0.00	0.00	-339,935,712.00	0.00	-339,935,712.00	-55,000,000.00	-394,935,712.00
1.提取盈余公积	0.00	0.00	0.00	0.00	0.00	0.00	0.00	0.00	0.00	0.00	0.00	0.00	0.00	0.00	0.00
2.提取一般风险准备	0.00	0.00	0.00	0.00	0.00	0.00	0.00	0.00	0.00	0.00	0.00	0.00	0.00	0.00	0.00
3.对所有者（或股东）的分配	0.00	0.00	0.00	0.00	0.00	0.00	0.00	0.00	0.00	0.00	-339,935,712.00	0.00	-339,935,712.00	-55,000,000.00	-394,935,712.00
4.其他	0.00	0.00	0.00	0.00	0.00	0.00	0.00	0.00	0.00	0.00	0.00	0.00	0.00	0.00	0.00
（四）所有者权益内部结转	0.00	0.00	0.00	0.00	0.00	0.00	0.00	0.00	0.00	0.00	0.00	0.00	0.00	0.00	0.00
1.资本公积转增资本（或股本）	0.00	0.00	0.00	0.00	0.00	0.00	0.00	0.00	0.00	0.00	0.00	0.00	0.00	0.00	0.00
2.盈余公积转增资本（或股本）	0.00	0.00	0.00	0.00	0.00	0.00	0.00	0.00	0.00	0.00	0.00	0.00	0.00	0.00	0.00
3.盈余公积弥补亏损	0.00	0.00	0.00	0.00	0.00	0.00	0.00	0.00	0.00	0.00	0.00	0.00	0.00	0.00	0.00
4.设定受益计划变动额结转留存收益	0.00	0.00	0.00	0.00	0.00	0.00	0.00	0.00	0.00	0.00	0.00	0.00	0.00	0.00	0.00
5.其他综合收益结转留存收益	0.00	0.00	0.00	0.00	0.00	0.00	0.00	0.00	0.00	0.00	0.00	0.00	0.00	0.00	0.00
6.其他	0.00	0.00	0.00	0.00	0.00	0.00	0.00	0.00	0.00	0.00	0.00	0.00	0.00	0.00	0.00
（五）专项储备	0.00	0.00	0.00	0.00	0.00	0.00	0.00	3,878,999.11	0.00	0.00	0.00	0.00	3,878,999.11	-28,807,076.32	-24,928,077.21
1.本期提取	0.00	0.00	0.00	0.00	0.00	0.00	0.00	121,273,412.06	0.00	0.00	0.00	0.00	121,273,412.06	45,965,704.88	167,239,116.94
2.本期使用	0.00	0.00	0.00	0.00	0.00	0.00	0.00	117,394,412.95	0.00	0.00	0.00	0.00	117,394,412.95	74,772,781.20	192,167,194.15
（六）其他	0.00	0.00	0.00	0.00	0.00	0.00	0.00	0.00	0.00	0.00	0.00	0.00	0.00	0.00	0.00
四、本期期末余额	1,699,678,560.00	0.00	0.00	0.00	5,864,735,353.59	0.00	432,832,407.23	149,637,293.52	519,864,720.44	0.00	1,460,223,636.77	0.00	10,126,971,971.55	4,703,792,838.95	14,830,764,810.50

8、母公司所有者权益变动表

本期金额

单位：元

项目	2023年半年度											
	股本	其他权益工具			资本公积	减：库存股	其他综合收益	专项储备	盈余公积	未分配利润	其他	所有者权益合计
		优先股	永续债	其他								
一、上年期末余额	2,003,628,310.00	0.00	0.00	0.00	9,385,758,901.34	0.00	-393,200.11	4,579,925.95	548,006,358.39	1,859,643,461.14	0.00	13,801,223,756.71
加：会计政策变更	0.00	0.00	0.00	0.00	0.00	0.00	0.00	0.00	0.00	0.00	0.00	0.00
前期差错更正	0.00	0.00	0.00	0.00	0.00	0.00	0.00	0.00	0.00	0.00	0.00	0.00
其他	0.00	0.00	0.00	0.00	0.00	0.00	0.00	0.00	0.00	0.00	0.00	0.00
二、本年期初余额	2,003,628,310.00	0.00	0.00	0.00	9,385,758,901.34	0.00	-393,200.11	4,579,925.95	548,006,358.39	1,859,643,461.14	0.00	13,801,223,756.71
三、本期增减变动金额（减少以“-”号填列）	0.00	0.00	0.00	0.00	-4,558,618.94	0.00	-43,412,456.02	5,464,875.92	0.00	22,548,418.06	0.00	-19,957,780.98
（一）综合收益总额	0.00	0.00	0.00	0.00	0.00	0.00	-43,412,456.02	0.00	0.00	823,999,742.06	0.00	780,587,286.04
（二）所有者投入和减少资本	0.00	0.00	0.00	0.00	-4,558,618.94	0.00	0.00	0.00	0.00	0.00	0.00	-4,558,618.94
1. 所有者投入的普通股	0.00	0.00	0.00	0.00	0.00	0.00	0.00	0.00	0.00	0.00	0.00	0.00
2. 其他权益工具持有者投入资本	0.00	0.00	0.00	0.00	0.00	0.00	0.00	0.00	0.00	0.00	0.00	0.00
3. 股份支付计入所有者权益的金额	0.00	0.00	0.00	0.00	0.00	0.00	0.00	0.00	0.00	0.00	0.00	0.00
4. 其他	0.00	0.00	0.00	0.00	-4,558,618.94	0.00	0.00	0.00	0.00	0.00	0.00	-4,558,618.94
（三）利润分配	0.00	0.00	0.00	0.00	0.00	0.00	0.00	0.00	0.00	-801,451,324.00	0.00	-801,451,324.00
1. 提取盈余公积	0.00	0.00	0.00	0.00	0.00	0.00	0.00	0.00	0.00	0.00	0.00	0.00
2. 对所有者（或股东）的分配	0.00	0.00	0.00	0.00	0.00	0.00	0.00	0.00	0.00	-801,451,324.00	0.00	-801,451,324.00
3. 其他	0.00	0.00	0.00	0.00	0.00	0.00	0.00	0.00	0.00	0.00	0.00	0.00
（四）所有者权益内部结转	0.00	0.00	0.00	0.00	0.00	0.00	0.00	0.00	0.00	0.00	0.00	0.00
1. 资本公积转增资本（或股本）	0.00	0.00	0.00	0.00	0.00	0.00	0.00	0.00	0.00	0.00	0.00	0.00
2. 盈余公积转增资本（或股本）	0.00	0.00	0.00	0.00	0.00	0.00	0.00	0.00	0.00	0.00	0.00	0.00
3. 盈余公积弥补亏损	0.00	0.00	0.00	0.00	0.00	0.00	0.00	0.00	0.00	0.00	0.00	0.00
4. 设定受益计划变动额结转留存收益	0.00	0.00	0.00	0.00	0.00	0.00	0.00	0.00	0.00	0.00	0.00	0.00
5. 其他综合收益结转留存收益	0.00	0.00	0.00	0.00	0.00	0.00	0.00	0.00	0.00	0.00	0.00	0.00
6. 其他	0.00	0.00	0.00	0.00	0.00	0.00	0.00	0.00	0.00	0.00	0.00	0.00
（五）专项储备	0.00	0.00	0.00	0.00	0.00	0.00	0.00	5,464,875.92	0.00	0.00	0.00	5,464,875.92
1. 本期提取	0.00	0.00	0.00	0.00	0.00	0.00	0.00	19,290,333.90	0.00	0.00	0.00	19,290,333.90
2. 本期使用	0.00	0.00	0.00	0.00	0.00	0.00	0.00	13,825,457.98	0.00	0.00	0.00	13,825,457.98
（六）其他	0.00	0.00	0.00	0.00	0.00	0.00	0.00	0.00	0.00	0.00	0.00	0.00
四、本期期末余额	2,003,628,310.00	0.00	0.00	0.00	9,381,200,282.40	0.00	-43,805,656.13	10,044,801.87	548,006,358.39	1,882,191,879.20	0.00	13,781,265,975.73

上年金额

单位：元

项目	2022年半年度											
	股本	其他权益工具			资本公积	减：库存股	其他综合收益	专项储备	盈余公积	未分配利润	其他	所有者权益合计
		优先股	永续债	其他								
一、上年期末余额	1,699,678,560.00	0.00	0.00	0.00	7,013,314,309.23	0.00	-51,885,544.74	21,205,155.58	359,685,222.97	504,688,954.34	0.00	9,546,686,657.38
加：会计政策变更	0.00	0.00	0.00	0.00	0.00	0.00	0.00	0.00	46,823.18	421,408.67	0.00	468,231.85
前期差错更正	0.00	0.00	0.00	0.00	0.00	0.00	0.00	0.00	0.00	0.00	0.00	0.00
其他	0.00	0.00	0.00	0.00	0.00	0.00	0.00	0.00	0.00	0.00	0.00	0.00
二、本年期初余额	1,699,678,560.00	0.00	0.00	0.00	7,013,314,309.23	0.00	-51,885,544.74	21,205,155.58	359,732,046.15	505,110,363.01	0.00	9,547,154,889.23
三、本期增减变动金额（减少以“-”号填列）	0.00	0.00	0.00	0.00	4,501,754.38	0.00	263,528,973.11	3,843,737.81	0.00	17,056,736.08	0.00	288,931,201.38
（一）综合收益总额	0.00	0.00	0.00	0.00	0.00	0.00	263,528,973.11	0.00	0.00	356,992,448.08	0.00	620,521,421.19
（二）所有者投入和减少资本	0.00	0.00	0.00	0.00	4,501,754.38	0.00	0.00	0.00	0.00	0.00	0.00	4,501,754.38
1. 所有者投入的普通股	0.00	0.00	0.00	0.00	0.00	0.00	0.00	0.00	0.00	0.00	0.00	0.00
2. 其他权益工具持有者投入资本	0.00	0.00	0.00	0.00	0.00	0.00	0.00	0.00	0.00	0.00	0.00	0.00
3. 股份支付计入所有者权益的金额	0.00	0.00	0.00	0.00	0.00	0.00	0.00	0.00	0.00	0.00	0.00	0.00
4. 其他	0.00	0.00	0.00	0.00	4,501,754.38	0.00	0.00	0.00	0.00	0.00	0.00	4,501,754.38
（三）利润分配	0.00	0.00	0.00	0.00	0.00	0.00	0.00	0.00	0.00	-339,935,712.00	0.00	-339,935,712.00
1. 提取盈余公积	0.00	0.00	0.00	0.00	0.00	0.00	0.00	0.00	0.00	0.00	0.00	0.00
2. 对所有者（或股东）的分配	0.00	0.00	0.00	0.00	0.00	0.00	0.00	0.00	0.00	-339,935,712.00	0.00	-339,935,712.00
3. 其他	0.00	0.00	0.00	0.00	0.00	0.00	0.00	0.00	0.00	0.00	0.00	0.00
（四）所有者权益内部结转	0.00	0.00	0.00	0.00	0.00	0.00	0.00	0.00	0.00	0.00	0.00	0.00
1. 资本公积转增资本（或股本）	0.00	0.00	0.00	0.00	0.00	0.00	0.00	0.00	0.00	0.00	0.00	0.00
2. 盈余公积转增资本（或股本）	0.00	0.00	0.00	0.00	0.00	0.00	0.00	0.00	0.00	0.00	0.00	0.00
3. 盈余公积弥补亏损	0.00	0.00	0.00	0.00	0.00	0.00	0.00	0.00	0.00	0.00	0.00	0.00
4. 设定受益计划变动额结转留存收益	0.00	0.00	0.00	0.00	0.00	0.00	0.00	0.00	0.00	0.00	0.00	0.00
5. 其他综合收益结转留存收益	0.00	0.00	0.00	0.00	0.00	0.00	0.00	0.00	0.00	0.00	0.00	0.00
6. 其他	0.00	0.00	0.00	0.00	0.00	0.00	0.00	0.00	0.00	0.00	0.00	0.00
（五）专项储备	0.00	0.00	0.00	0.00	0.00	0.00	0.00	3,843,737.81	0.00	0.00	0.00	3,843,737.81
1. 本期提取	0.00	0.00	0.00	0.00	0.00	0.00	0.00	19,056,450.30	0.00	0.00	0.00	19,056,450.30
2. 本期使用	0.00	0.00	0.00	0.00	0.00	0.00	0.00	15,212,712.49	0.00	0.00	0.00	15,212,712.49
（六）其他	0.00	0.00	0.00	0.00	0.00	0.00	0.00	0.00	0.00	0.00	0.00	0.00
四、本期期末余额	1,699,678,560.00	0.00	0.00	0.00	7,017,816,063.61	0.00	211,643,428.37	25,048,893.39	359,732,046.15	522,167,099.09	0.00	9,836,086,090.61

三、公司基本情况

云南铜业股份有限公司（以下简称“本公司”或“公司”）是经云南省证券监督管理办公室云证办[1997]80号文件和云南省人民政府云政复[1997]92号文件批准，由云南铜业（集团）有限公司作为独家发起人，以社会募集方式设立的一家股份有限公司。1998年4月14日，经中国证券监督管理委员会（以下简称“中国证监会”）证监发字[1998]54号文件批准，本公司首次向社会公开发行人民币A股股票。本公司于1998年5月15日经云南省工商行政管理局注册登记正式成立，并领取云南省工商行政管理局核发的53000000004704号企业法人营业执照。1998年6月2日本公司股票在深圳证券交易所挂牌交易。

2007年2月，根据本公司2006年度第一次临时股东大会决议，并经中国证监会证监发行字[2007]31号文件核准，本公司向特定投资者非公开发行458,000,000股普通股股票，发行价格9.50元/股。云南铜业（集团）有限公司以其持有的“四矿一厂”（即玉溪矿业有限公司、云南楚雄矿冶有限公司、云南迪庆矿业开发有限责任公司、云南金沙矿业股份有限公司与楚雄滇中有色金属有限责任公司）的股权认购其中的248,700,000股，占本次非公开发行股票总数的54.30%，其它特定投资者以现金认购209,300,000股，占本次非公开发行股票总数的45.70%。本次发行募集资金总额为4,351,000,000.00元，扣除发行费用后，募集资金净额为4,312,240,000.00元。发行完成后，本公司总股本由798,688,800股增至1,256,688,800股。

2011年5月17日，经中国证监会证监许可[2011]717号文核准，本公司向中国信达资产管理股份有限公司等9名投资者非公开发行159,710,000股A股股票，每股发行价格为18.64元/股。本次发行募集资金实际总额2,976,994,400.00元，扣除发行费用60,027,893.60元，实际募集资金净额人民币2,916,966,506.40元。信永中和会计师事务所有限责任公司为本次非公开发行股票出具了XYZH/2010KMA1091号《验资报告》，本次发行新增股份已于2011年6月30日在中国证券登记结算有限责任公司深圳分公司完成登记托管手续。经深圳证券交易所同意，公司本次非公开发行的159,710,000股A股股票于2011年7月14日起在深圳证券交易所上市，可上市流通时间为2012年7月16日，本公司股本由1,256,688,800股增至1,416,398,800股。

2018年，经中国证券监督管理委员会证监许可[2018]1236号文核准，本公司向7名特定对象非公开发行股票283,279,760股，发行价格为7.48元/股，募集资金总额2,118,932,604.80元，扣除发行费用14,581,104.26元（承销费13,497,824.50元、律师费700,000.00元、验资费100,000.00元、登记费283,279.76元），实际募集资金净额人民币2,104,351,500.54元。天职国际会计师事务所（特殊普通合伙）为本次非公开发行股票出具了天职业字[2018]23462号《验资报告》。本公司已于2019年1月23日就此次增发股份向中国证券登记结算有限责任公司深圳分公司提交相关登记材料。经确认，本次增发[BC1]股份将于该批股份上市日的前一交易日日终登记到账，并正式列入上市公司的股东名册。本次发行新增股份的性质为有限售条件股份，上市时间为2019年1月31日。

2022年，经中国证券监督管理委员会证监许可[2022]1853号文核准，本公司向15名特定对象非公开发行股票303,949,750股，每股价格8.80元，募集资金总额2,674,757,800.00元，扣除发行费用17,814,897.89元（承销费16,765,123.77元、审计验资费94,339.62元、新股登记费286,745.05元及印花税668,689.45元），实际募集资金净额为2,656,942,902.11元。天职国际会计师事务所（特殊普通合伙）为本次非公开发行股票出具了天职业字[2022]17255-6号《验资报告》。本次发行新增股份为有限售流通股，股票上市时间2022年11月29日。本次发行完成后，本公司股本由1,699,678,560股增至2,003,628,310股。

本公司注册地址：云南省昆明高新技术产业开发区M2-3；注册资本：2,003,628,310.00元；统一社会信用代码：91530000709705745A；法定代表人：高贵超；公司办公地址和总部地址：云南省昆明市盘龙区华云路1号中铜大厦。

本公司属有色金属冶炼行业，经营范围主要包括：有色金属、贵金属的生产、加工、销售及生产工艺的设计、施工、科研；高科技产品、化工产品的生产、加工及销售等。本公司的主要产品包括：电解铜、铜杆、硫酸、贵金属和其他产品等。

本公司的母公司云南铜业（集团）有限公司，最终控制人为国务院国有资产监督管理委员会。

本公司合并财务报表的合并范围本期无变化。

四、财务报表的编制基础

1、编制基础

本公司财务报表以持续经营为基础，根据实际发生的交易和事项，按照财政部颁布的《企业会计准则》及相关规定，并基于本附注“五、重要会计政策及会计估计”所述会计政策和会计估计编制。

2、持续经营

本公司对自报告期末起 12 个月的持续经营能力进行了评估，未发现影响本公司持续经营能力的事项，本公司以持续经营为基础编制财务报表是合理的。

五、重要会计政策及会计估计

具体会计政策和会计估计提示：

本公司的主要业务涵盖了铜的采选、冶炼，贵金属和稀散金属的提取与加工，硫化工以及贸易等领域。本公司根据实际生产经营特点制定的具体会计政策和会计估计，详见本附注五各项描述。

1、遵循企业会计准则的声明

本公司基于上述基础编制的财务报表符合财政部已颁布的最新企业会计准则及其应用指南、解释以及其他相关规定（统称“企业会计准则”）的要求，真实完整地反映了公司的财务状况、经营成果和现金流量等有关信息。

此外，本财务报告编制参照了证监会发布的《公开发行证券的公司信息披露编报规则第 15 号——财务报告的一般规定》（2014 年修订）以及《关于上市公司执行新企业会计准则有关事项的通知》（会计部函[2018]453 号）的列报和披露要求。

2、会计期间

本公司的会计年度为公历 1 月 1 日至 12 月 31 日止。

3、营业周期

本公司以一年 12 个月作为正常营业周期，并以营业周期作为资产和负债的流动性划分标准。

4、记账本位币

本公司以人民币为记账本位币。

5、同一控制下和非同一控制下企业合并的会计处理方法

本公司作为合并方，在同一控制下企业合并中取得的资产和负债，在合并日按被合并方在最终控制方合并报表中的账面价值计量。取得的净资产账面价值与支付的合并对价账面价值的差额，调整资本公积；资本公积不足冲减的，调整留存收益。

在非同一控制下企业合并中取得的被购买方可辨认资产、负债及或有负债在收购日以公允价值计量。合并成本为本公司在购买日为取得对被购买方的控制权而支付的现金或非现金资产、发行或承担的负债、发行的权益性证券等的公允价值以及在企业合并中发生的各项直接相关费用之和（通过多次交易分步实现的企业合并，其合并成本为每一单项交易的成本之和）。合并成本大于合并中取得的被购买方可辨认净资产公允价值份额的差额，确认为商誉；合并成本小于合并中取得的被购买方可辨认净资产公允价值份额的，首先对合并中取得的各项可辨认资产、负债及或有负债的公允价值、以及合并对价的非现金资产或发行的权益性证券等的公允价值进行复核，经复核后，合并成本仍小于合并中取得的被购买方可辨认净资产公允价值份额的，将其差额计入合并当期营业外收入。

6、合并财务报表的编制方法

本公司将所有控制的子公司纳入合并财务报表范围。

在编制合并财务报表时，子公司与本公司采用的会计政策或会计期间不一致的，按照本公司的会计政策或会计期间对子公司财务报表进行必要的调整。

合并范围内的所有重大内部交易、往来余额及未实现利润在合并报表编制时予以抵销。子公司的所有者权益中不属于母公司的份额以及当期净损益、其他综合收益及综合收益总额中属于少数股东权益的份额，分别在合并财务报表“少数股东权益、少数股东损益、归属于少数股东的其他综合收益及归属于少数股东的综合收益总额”项目列示。

对于同一控制下企业合并取得的子公司，其经营成果和现金流量自合并当期期初纳入合并财务报表。编制比较合并财务报表时，对上年财务报表的相关项目进行调整，视同合并后形成的报告主体自最终控制方开始控制时点起一直存在。

通过多次交易分步取得同一控制下被投资单位的股权，最终形成企业合并的，应在取得控制权的报告期，补充披露在合并财务报表中的处理方法。例如：通过多次交易分步取得同一控制下被投资单位的股权，最终形成企业合并，编制合并报表时，视同在最终控制方开始控制时即以目前的状态存在进行调整，在编制比较报表时，以不早于本公司和被合并方同处于最终控制方的控制之下的时点为限，将被合并方的有关资产、负债并入本公司合并财务报表的比较报表中，并将合并而增加的净资产在比较报表中调整所有者权益项下的相关项目。为避免对被合并方净资产的价值进行重复计算，本公司在达到合并之前持有的长期股权投资，在取得原股权之日与本公司和被合并方处于同一方最终控制之日孰晚日起至合并日之间已确认有关损益、其他综合收益和其他净资产变动，应分别冲减比较报表期间的期初留存收益和当期损益。

对于非同一控制下企业合并取得子公司，经营成果和现金流量自本公司取得控制权之日起纳入合并财务报表。在编制合并财务报表时，以购买日确定的各项可辨认资产、负债及或有负债的公允价值为基础对子公司的财务报表进行调整。

通过多次交易分步取得非同一控制下被投资单位的股权，最终形成企业合并的，应在取得控制权的报告期，补充披露在合并财务报表中的处理方法。例如：通过多次交易分步取得非同一控制下被投资单位的股权，最终形成企业合并，编制合并报表时，对于购买日之前持有的被购买方的股权，按照该股权在购买日的公允价值进行重新计量，公允价值与其账面价值的差额计入当期投资收益；与其相关的购买日之前持有的被购买方的股权涉及权益法核算下的其他综合收益以及除净损益、其他综合收益和利润分配外的其他所有者权益变动，在购买日所属当期转为投资损益，由于被投资方重新计量设定受益计划净负债或净资产变动而产生的其他综合收益除外。

本公司在不丧失控制权的情况下部分处置对子公司的长期股权投资，在合并财务报表中，处置价款与处置长期股权投资相对应享有子公司自购买日或合并日开始持续计算的净资产份额之间的差额，调整资本溢价或股本溢价，资本公积不足冲减的，调整留存收益。

本公司因处置部分股权投资等原因丧失了对被投资方的控制权的，在编制合并财务报表时，对于剩余股权，按照其在丧失控制权日的公允价值进行重新计量。处置股权取得的对价与剩余股权公允价值之和，减去按原持股

比例计算应享有原有子公司自购买日或合并日开始持续计算的净资产的份额之间的差额，计入丧失控制权当期的投资损益，同时冲减商誉。与原有子公司股权投资相关的其他综合收益等，在丧失控制权时转为当期投资损益。

本公司通过多次交易分步处置对子公司股权投资直至丧失控制权的，如果处置对子公司股权投资直至丧失控制权的各项交易属于一揽子交易的，应当将各项交易作为一项处置子公司并丧失控制权的交易进行会计处理；但是，在丧失控制权之前每一次处置价款与处置投资对应的享有该子公司净资产份额的差额，在合并财务报表中确认为其他综合收益，在丧失控制权时一并转入丧失控制权当期的投资损益。

7、合营安排分类及共同经营会计处理方法

本公司的合营安排包括共同经营和合营企业。对于共同经营项目,本公司作为共同经营中的合营方确认单独持有的资产和承担的负债，以及按份额确认持有的资产和承担的负债，根据相关约定单独或按份额确认相关的收入和费用。与共同经营发生购买、销售不构成业务的资产交易的，仅确认因该交易产生的损益中归属于共同经营其他参与方的部分。

8、现金及现金等价物的确定标准

本公司现金流量表之现金指库存现金以及可以随时用于支付的存款。现金流量表之现金等价物指持有期限不超过3个月、流动性强、易于转换为已知金额现金且价值变动风险很小的投资。

9、外币业务和外币报表折算

(1) 外币交易

本公司外币交易按交易发生日的即期汇率将外币金额折算为人民币金额。于资产负债表日，外币货币性项目采用资产负债表日的即期汇率折算为人民币，所产生的折算差额除了为购建或生产符合资本化条件的资产而借入的外币专门借款产生的汇兑差额按资本化的原则处理外，直接计入当期损益。

(2) 外币财务报表的折算

外币资产负债表中资产、负债类项目采用资产负债表日的即期汇率折算；所有者权益类项目除“未分配利润”外，均按业务发生时的即期汇率折算；利润表中的收入与费用项目，采用交易发生日的即期汇率折算。上述折算产生的外币报表折算差额，在其他综合收益项目中列示。外币现金流量采用现金流量发生日的即期汇率折算。汇率变动对现金的影响额，在现金流量表中单独列示。

10、金融工具

(1) 金融资产

1) 金融资产分类、确认依据和计量方法

本公司根据管理金融资产的业务模式和金融资产的合同现金流特征，将金融资产分类为以摊余成本计量的金融资产、以公允价值计量且其变动计入其他综合收益的金融资产、以公允价值计量且其变动计入当期损益的金融资产。

本公司将同时符合下列条件的金融资产分类为以摊余成本计量的金融资产：①管理该金融资产的业务模式是以收取合同现金流量为目标。②该金融资产的合同条款规定，在特定日期产生的现金流量，仅为对本金和以未偿付本金金额为基础的利息的支付。此类金融资产按照公允价值进行初始计量，相关交易费用计入初始确认金额；以摊余成本进行后续计量。不属于任何套期关系的一部分的该类金融资产，按照实际利率法摊销初始金额与到期金额之间的差额，其摊销、减值、汇兑损益以及终止确认时产生的利得或损失，计入当期损益。

本公司将同时符合下列条件的金融资产分类为以公允价值计量且其变动计入其他综合收益的金融资产：①管理该金融资产的业务模式既以收取合同现金流量为目标又以出售该金融资产为目标。②该金融资产的合同条款规定，在特定日期产生的现金流量，仅为对本金和以未偿付本金金额为基础的利息的支付。此类金融资产按照公允价值进行初始计量，相关交易费用计入初始确认金额。不属于任何套期关系的一部分的该类金融资产所产生的所有利得或损失，除信用减值损失或利得、汇兑损益和按照实际利率法计算的该金融资产利息之外，所产生的其他利得或损失，均计入其他综合收益；金融资产终止确认时，之前计入其他综合收益的累计利得或损失应当从其他综合收益中转出，计入当期损益。

本公司按照实际利率法确认利息收入。利息收入根据金融资产账面余额乘以实际利率计算确定，但下列情况除外：①对于购入或源生的已发生信用减值的金融资产，自初始确认起，按照该金融资产的摊余成本和经信用调整的实际利率计算确定其利息收入。②对于购入或源生的未发生信用减值、但在后续期间成为已发生信用减值的金融资产，在后续期间，按照该金融资产的摊余成本和实际利率计算确定其利息收入。

本公司将非交易性权益工具投资指定为以公允价值计量且其变动计入其他综合收益的金融资产。该指定一经作出，不得撤销。本公司指定的以公允价值计量且其变动计入其他综合收益的非交易性权益工具投资，按照公允价值进行初始计量，相关交易费用计入初始确认金额；除了获得股利（属于投资成本收回部分的除外）计入当期损益外，其他相关的利得和损失（包括汇兑损益）均计入其他综合收益，且后续不得转入当期损益。当其终止确认时，之前计入其他综合收益的累计利得或损失从其他综合收益中转出，计入留存收益。

除上述分类为以摊余成本计量的金融资产和分类为以公允价值计量且其变动计入其他综合收益的金融资产之外的金融资产，本公司将其分类为以公允价值计量且其变动计入当期损益的金融资产。此类金融资产按照公允价值进行初始计量，相关交易费用直接计入当期损益。此类金融资产的利得或损失，计入当期损益。

本公司在非同一控制下的企业合并中确认的或有对价构成金融资产的，该金融资产分类为以公允价值计量且其变动计入当期损益的金融资产。

2) 金融资产转移的确认依据和计量方法

本公司将满足下列条件之一的金融资产予以终止确认：①收取该金融资产现金流量的合同权利终止；②金融资产发生转移，本公司转移了金融资产所有权上几乎所有风险和报酬；③金融资产发生转移，本公司既没有转移也没有保留金融资产所有权上几乎所有风险和报酬，且未保留对该金融资产控制的。

金融资产整体转移满足终止确认条件的，将所转移金融资产在终止确认日的账面价值，与因转移而收到的对价及原直接计入其他综合收益的公允价值变动累计额中对应终止确认部分的金额（涉及转移的金融资产同时符合下列条件：集团管理该金融资产的业务模式是以收取合同现金流量为目标；该金融资产的合同条款规定，在特定日期产生的现金流，仅为对本金金额为基础的利息的支付）之和的差额计入当期损益。

金融资产部分转移满足终止确认条件的，将所转移金融资产整体的账面价值，在终止确认部分和未终止确认部分之间，按照各自的相对公允价值进行分摊，并将因转移而收到的对价及应分摊至终止确认部分的原计入其他综合收益的公允价值变动累计额中对应终止确认部分的金额（涉及转移的金融资产同时符合下列条件：集团管理该金融资产的业务模式是以收取合同现金流量为目标；该金融资产的合同条款规定，在特定日期产生的现金流，仅为对本金金额为基础的利息的支付）之和，与分摊的前述金融资产整体账面价值的差额计入当期损益。

(2) 金融负债

1) 金融负债分类、确认依据和计量方法

除下列各项外，本公司将金融负债分类为以摊余成本计量的金融负债，采用实际利率法，按照摊余成本进行后续计量：

①以公允价值计量且其变动计入当期损益的金融负债（含属于金融负债的衍生工具），包括交易性金融负债和初始确认时指定为以公允价值计量且其变动计入当期损益的金融负债，此类金融负债按照公允价值进行后续计量，公允价值变动形成的利得或损失以及与该金融负债相关的股利和利息支出计入当期损益。

②不符合终止确认条件的金融资产转移或继续涉入被转移金融资产所形成的金融负债。此类金融负债，本公司按照金融资产转移相关准则规定进行计量。

③不属于以上①或②情形的财务担保合同，以及不属于以上①情形的以低于市场利率贷款的贷款承诺。本公司作为此类金融负债的发行方的，在初始确认后按照依据金融工具减值相关准则规定确定的损失准备金额以及初始确认金额扣除依据收入准则相关规定所确定的累计摊销后的余额孰高进行计量。

本公司将在非同一控制下的企业合并中作为购买方确认的或有对价形成金融负债的，按照以公允价值计量且其变动计入当期损益进行会计处理。

2) 金融负债终止确认条件

当金融负债的现时义务全部或部分已经解除时，终止确认该金融负债或义务已解除的部分。本公司与债权人之间签订协议，以承担新金融负债方式替换现存金融负债，且新金融负债与现存金融负债的合同条款实质上不同的，终止确认现存金融负债，并同时确认新金融负债。本公司对现存金融负债全部或部分的合同条款作出实质性修改的，终止确认现存金融负债或其一部分，同时将修改条款后的金融负债确认为一项新金融负债。终止确认部分的账面价值与支付的对价之间的差额，计入当期损益。

(3) 金融资产和金融负债的公允价值确定方法

本公司以主要市场的价格计量金融资产和金融负债的公允价值，不存在主要市场的，以最有利市场的价格计量金融资产和金融负债的公允价值，并且采用当时适用并且有足够可利用数据和其他信息支持的估值技术。公允价值计量所使用的输入值分为三个层次，即第一层次输入值是计量日能够取得的相同资产或负债在活跃市场上未经调整的报价；第二层次输入值是除第一层次输入值外相关资产或负债直接或间接可观察的输入值；第三层次输入值是相关资产或负债的不可观察输入值。本公司优先使用第一层次输入值，最后再使用第三层次输入值。公允价值计量结果所属的层次，由对公允价值计量整体而言具有重大意义的输入值所属的最低层次决定。

本公司对权益工具的投资以公允价值计量。但在有限情况下，如果用以确定公允价值的近期信息不足，或者公允价值的可能估计金额分布范围很广，而成本代表了该范围内对公允价值的最佳估计的，该成本可代表其在该分布范围内对公允价值的恰当估计。

(4) 金融资产和金融负债的抵销

本公司的金融资产和金融负债在资产负债表内分别列示，不相互抵销。但同时满足下列条件时，以相互抵销后的净额在资产负债表内列示：1) 本公司具有抵销已确认金额的法定权利，且该种法定权利是当前可执行的；2) 本公司计划以净额结算，或同时变现该金融资产和清偿该金融负债。

(5) 金融负债与权益工具的区分及相关处理方法

本公司按照以下原则区分金融负债与权益工具：1) 如果本公司不能无条件地避免以交付现金或其他金融资产来履行一项合同义务，则该合同义务符合金融负债的定义。有些金融工具虽然没有明确地包含交付现金或其他金融资产义务的条款和条件，但有可能通过其他条款和条件间接地形成合同义务。2) 如果一项金融工具须用或可用本公司自身权益工具进行结算，需要考虑用于结算该工具的本公司自身权益工具，是作为现金或其他金融资产的替代品，还是为了使该工具持有方享有在发行方扣除所有负债后的资产中的剩余权益。如果是前者，该工具是发行方的金融负债；如果是后者，该工具是发行方的权益工具。在某些情况下，一项金融工具合同规定本公司须用或可用自身权益工具结算该金融工具，其中合同权利或合同义务的金额等于可获取或需交付的自身权益工具的数量乘以其结算时的公允价值，则无论该合同权利或义务的金额是固定的，还是完全或部分地基于除本公司自身权益工具的市场价格以外的变量（例如利率、某种商品的价格或某项金融工具的价格）的变动而变动，该合同分类为金融负债。

本公司在合并报表中对金融工具进行分类时，考虑了公司成员和金融工具持有方之间达成的所有条款和条件。如果公司作为一个整体由于该工具而承担了交付现金、其他金融资产或者以其他导致该工具成为金融负债的方式进行结算的义务，则该工具应当分类为金融负债。

金融工具或其组成部分属于金融负债的，相关利息、股利（或股息）、利得或损失，以及赎回或再融资产生的利得或损失等，本公司计入当期损益。

金融工具或其组成部分属于权益工具的，其发行（含再融资）、回购、出售或注销时，本公司作为权益的变动处理，不确认权益工具的公允价值变动。

11、应收票据

本公司对于应收票据按照相当于整个存续期内的预期信用损失金额计量损失准备。本公司以应收票据承兑人的信用风险作为共同风险特征，将其划分为不同组合，并确定预期信用损失计量方法：

组合	预期信用损失确认方法
银行承兑汇票	本组合的票据承兑人为信用风险极低的银行类金融机构，不确认预期信用损失。如果有客观证据表明某项银行承兑票据已经发生信用减值，则企业对该应收票据单项计提坏账准备并确认预期信用损失。
商业承兑汇票	本组合的票据承兑人为除银行类金融机构外的企业法人，预期信用损失率参照应收账款的账龄组合确定。

12、应收账款

本公司对于《企业会计准则第14号——收入准则》规范的交易形成且不含重大融资成分的应收账款，始终按照相当于整个存续期内预期信用损失的金额计量其损失准备。

信用风险自初始确认后是否显著增加的判断。本公司通过比较金融工具在初始确认时所确定的预计存续期内的违约概率和该工具在资产负债表日所确定的预计存续期内的违约概率，来判定金融工具信用风险是否显著增加。在确定信用风险自初始确认后是否显著增加时，本公司考虑无须付出不必要的额外成本或努力即可获得的合理且有依据的信息，包括前瞻性信息。

以组合为基础的评估。对于应收账款，本公司在单项工具层面无法以合理成本获得关于信用风险显著增加的充分证据，而在组合的基础上评估信用风险是否显著增加是可行，所以本公司按照客户信用风险评级、初始确认日期及剩余合同期限为共同风险特征，对应收账款进行分组并以组合为基础考虑评估信用风险是否显著增加。

预期信用损失计量。预期信用损失，是指以发生违约的风险为权重的金融工具信用损失的加权平均值。信用损失，是指本公司按照原实际利率折现的、根据合同应收的所有合同现金流量与预期收取的所有现金流量之间的差额，即全部现金短缺的现值。

本公司在资产负债表日计算应收账款预期信用损失，如果该预期信用损失大于当前应收账款减值准备的账面金额，本公司将其差额确认为应收账款减值损失，借记“信用减值损失”，贷记“坏账准备”。相反，本公司将差额确认为减值利得，做相反的会计记录。

本公司实际发生信用损失，认定相关应收账款无法收回，经批准予以核销的，根据批准的核销金额，借记“坏账准备”，贷记“应收账款”。若核销金额大于已计提的损失准备，按其差额借记“信用减值损失”。

本公司对于信用风险显著不同的应收账款单项确定预期信用损失。除单项确定预期信用损失的应收账款外，本公司基于客户性质、历史信用损失经验、对未来回收风险的判断及信用风险特征分析，依据信用风险特征将应收账款划分为若干组合，在组合基础上计算预期信用损失，确定组合的依据如下：

组合分类	判断标准	计提减值方法
单项金额单项计提	未来回收风险的判断	对于信用风险显著不同的应收账款，按单个客户单独进行减值测试，根据其未来现金流量现值低于其账面价值的差额计提坏账准备

账龄组合	账龄分析	基于账龄、历史信用损失经验等信用风险特征进行分析，按照信用风险特征将应收账款划分账龄组合确认预期信用损失，以迁徙率模型计算账龄组合的预期信用损失率，并据此计提坏账准备。预期信用损失率根据迁徙率模型定期更新。
------	------	---

本公司将期末所有长期应收款单独进行减值测试，根据其未来现金流量现值低于其账面价值的差额计提坏账准备。

13、应收款项融资

金融资产同时符合下列条件的，分类为以公允价值计量且其变动计入其他综合收益的金融资产：本公司管理该金融资产的业务模式是既以收取合同现金流量为目标又以出售金融资产为目标；该金融资产的合同条款规定，在特定日期产生的现金流量，仅为对本金和以未偿付本金金额为基础的利息的支付。

本公司将持有的应收款项，以贴现或背书等形式转让，且该类业务较为频繁、涉及金额也较大的，其管理业务模式实质为既收取合同现金流量又出售，按照金融工具准则的相关规定，将其分类至以公允价值计量变动且其变动计入其他综合收益的金融资产。

14、其他应收款

其他应收款的预期信用损失的确定方法及会计处理方法

本公司按照下列情形计量其他应收款损失准备：（1）信用风险自初始确认后未显著增加的金融资产，本公司按照未来12个月的预期信用损失的金额计量损失准备；（2）信用风险自初始确认后已显著增加的金融资产，本公司按照相当于该金融工具整个存续期内预期信用损失的金额计量损失准备；（3）购买或源生已发生信用减值的金融资产，本公司按照相当于整个存续期内预期信用损失的金额计量损失准备。

以组合为基础的评估。对于其他应收款，本公司在单项工具层面无法以合理成本获得关于信用风险显著增加的充分证据，而在组合的基础上评估信用风险是否显著增加是可行，所以本公司按照金融工具类型、信用风险评级、担保物类型、初始确认日期及剩余合同期限为共同风险特征，对其他应收款进行分组并以组合为基础考虑评估信用风险是否显著增加。

组合分类	判断标准	计提减值方法
单项金额单项计提	未来回收风险的判断	单独进行减值测试，根据其未来现金流量现值低于其账面价值的差额计提坏账准备
账龄组合	账龄分析	以迁徙率模型计算账龄组合的预期信用损失率，并据此计提坏账准备。预期信用损失率根据迁徙率模型定期更新。
低信用风险组合	结算金、保证金等	预期信用风险很低，一般不确认预期信用损失。当其信用风险发生变化时，转入账龄组合或按照单项计提预期信用损失。

15、存货

本公司存货包括日常活动中持有以备出售的产成品或商品、处在生产过程中的在产品、在生产过程或提供劳务过程中耗用的材料和物料等

存货实行永续盘存制，存货在取得时按实际成本计价；领用或发出存货，采用加权平均法确定其实际成本。低值易耗品和包装物采用一次转销法进行摊销。

库存商品、在产品 and 用于出售的材料等直接用于出售的商品存货，其可变现净值按该存货的估计售价减去估计的销售费用和相关税费后的金额确定；用于生产而持有的材料存货，其可变现净值按所生产的产成品的估计售价减去至完工时估计将要发生的成本、估计的销售费用和相关税费后的金额确定。为执行销售合同或者劳务合同而持有的存货，其可变现净值以合同价格为计算基础，若持有存货的数量多于销售合同订购数量，超出部分的存货可变现净值以一般销售价格为计算基础；没有销售合同约定的存货（不包括用于出售的材料），其可变现净值以一般销售价格（即市场价格）作为计算基础；用于出售的材料等通常以市场价格作为其可变现净值的计算基础。

16、长期应收款

参见 12.应收账款会计政策。

17、长期股权投资

本公司长期股权投资主要是对子公司的投资、对联营企业的投资和对合营企业的投资。

本公司对共同控制的判断依据是所有参与方或参与方组合集体控制该安排，并且该安排相关活动的政策必须经过这些集体控制该安排的参与方一致同意。

本公司直接或通过子公司间接拥有被投资单位 20%以上但低于 50%的表决权时，通常认为对被投资单位具有重大影响。持有被投资单位 20%以下表决权的，还需要综合考虑在被投资单位的董事会或类似权力机构中派有代表、或参与被投资单位财务和经营政策制定过程、或与被投资单位之间发生重要交易、或向被投资单位派出管理人员、或向被投资单位提供关键技术资料等事实和情况判断对被投资单位具有重大影响。

对被投资单位形成控制的，为本公司的子公司。通过同一控制下的企业合并取得的长期股权投资，在合并日按照取得被合并方在最终控制方合并报表中净资产的账面价值的份额作为长期股权投资的初始投资成本。被合并方在合并日的净资产账面价值为负数的，长期股权投资成本按零确定。

通过多次交易分步取得同一控制下被投资单位的股权，最终形成企业合并的，应在取得控制权的报告期，补充披露在母公司财务报表中的长期股权投资的处理方法。例如：通过多次交易分步取得同一控制下被投资单位的股权，最终形成企业合并，属于一揽子交易的，本公司将各项交易作为一项取得控制权的交易进行会计处理。不属于一揽子交易的，在合并日，根据合并后享有被合并方净资产在最终控制方合并财务报表中的账面价值的份额作为长期股权投资的初始投资成本。初始投资成本与达到合并前的长期股权投资账面价值加上合并日进一步取得股份新支付对价的账面价值之和的差额，调整资本公积，资本公积不足冲减的，冲减留存收益。

通过非同一控制下的企业合并取得的长期股权投资，以合并成本作为初始投资成本。

通过多次交易分步取得非同一控制下被投资单位的股权，最终形成企业合并的，应在取得控制权的报告期，补充披露在母公司财务报表中的长期股权投资成本处理方法。例如：通过多次交易分步取得非同一控制下被投资单位的股权，最终形成企业合并，属于一揽子交易的，本公司将各项交易作为一项取得控制权的交易进行会计处理。不属于一揽子交易的，按照原持有的股权投资账面价值加上新增投资成本之和，作为改按成本法核算的初始投资成本。购买日之前持有的股权采用权益法核算的，原权益法核算的相关其他综合收益暂不做调整，在处置该项投资时采用与被投资单位直接处置相关资产或负债相同的基础进行会计处理。购买日之前持有的股权如果是指定为以公允价值计量且其变动计入其他综合收益的金融资产，该股权原计入其他综合收益的累计利得或损失应当从其他综合收益中转出，计入留存收益；如果是公允价值计量且其变动计入当期损益的金融资产，该股权原计入公允价值变动损益的利得或损失无需转入投资收益。/购买日之前持有的股权为其他权益工具投资的，该权益工具投资在购买日之前累计在其他综合收益的公允价值变动转入留存收益。

除上述通过企业合并取得的长期股权投资外，以支付现金取得的长期股权投资，按照实际支付的购买价款作为投资成本；以发行权益性证券取得的长期股权投资，按照发行权益性证券的公允价值作为投资成本；投资者投

入的长期股权投资，按照投资合同或协议约定的价值作为投资成本；公司如有以债务重组、非货币性资产交换等方式取得的长期股权投资，应根据相关企业会计准则的规定并结合公司的实际情况披露确定投资成本的方法。

本公司对子公司投资采用成本法核算，对合营企业及联营企业投资采用权益法核算。

后续计量采用成本法核算的长期股权投资，在追加投资时，按照追加投资支付的成本额公允价值及发生的相关交易费用增加长期股权投资成本的账面价值。被投资单位宣告分派的现金股利或利润，按照应享有的金额确认为当期投资收益。

后续计量采用权益法核算的长期股权投资，随着被他投资单位所有者权益的变动相应调整增加或减少长期股权投资的账面价值。其中在确认应享有被投资单位净损益的份额时，以取得投资时被投资单位各项可辨认资产等的公允价值为基础，按照本公司的会计政策及会计期间，并抵销与联营企业及合营企业之间发生的内部交易损益按照持股比例计算归属于投资企业的部分，对被投资单位的净利润进行调整后确认。

处置长期股权投资，其账面价值与实际取得价款的差额，计入当期投资收益。采用权益法核算的长期股权投资，原权益法核算的相关其他综合收益应当在终止采用权益法核算时采用与被投资单位直接处置相关资产或负债相同的基础进行会计处理，因被投资方除净损益、其他综合收益和利润分配以外的其他所有者权益变动而确认的所有者权益，应当在终止采用权益法核算时全部转入当期投资收益。

因处置部分股权投资等原因丧失了对被投资单位的共同控制或重大影响的，处置后的剩余股权改按金融工具确认和计量准则的有关规定核算，剩余股权在丧失共同控制或重大影响之日的公允价值与账面价值之间的差额计入当期损益。原股权投资因采用权益法核算而确认的其他综合收益，在终止采用权益法核算时采用与被投资单位直接处置相关资产或负债相同的基础处理并按比例结转，因被投资方除净损益、其他综合收益和利润分配以外的其他所有者权益变动而确认的所有者权益，应当按比例转入当期投资收益。

因处置部分长期股权投资丧失了对被投资单位控制的，处置后的剩余股权能够对被投资单位实施共同控制或施加重大影响的，改按权益法核算，处置股权账面价值和处置对价的差额计入投资收益，并对该剩余股权视同自取得时即采用权益法核算进行调整；处置后的剩余股权不能对被投资单位实施共同控制或施加重大影响的，改按金融工具确认和计量准则的有关规定进行会计处理，处置股权账面价值和处置对价的差额计入投资收益，剩余股权在丧失控制之日的公允价值与账面价值间的差额计入当期损益。

本公司对于分步处置股权至丧失控股权的各项交易不属于一揽子交易的，对每一项交易分别进行会计处理。属于“一揽子交易”的，将各项交易作为一项处置子公司并丧失控制权的交易进行会计处理，但是，在丧失控制权之前每一次交易处置价款与所处置的股权对应的长期股权投资账面价值之间的差额，确认为其他综合收益，到丧失控制权时再一并转入丧失控制权的当期损益。

18、投资性房地产

投资性房地产计量模式

不适用

19、固定资产

(1) 确认条件

本公司固定资产是指同时具有以下特征，即为生产商品、提供劳务、出租或经营管理而持有的，使用年限超过一年的有形资产。固定资产在与其有关的经济利益很可能流入本公司、且其成本能够可靠计量时予以确认。本公司固定资产包括房屋及建筑物、机器设备、电子设备、运输设备、办公设备等。

(2) 折旧方法

类别	折旧方法	折旧年限	残值率	年折旧率
一般生产用房屋建筑物	年限平均法	20、35	0.00、5.00	2.71、4.75、5.00
受腐蚀生产用的房屋建筑物	年限平均法	10、25	5.00	3.80、9.50
机器设备	年限平均法	10、12	5.00	7.92、9.50
运输设备	年限平均法	8	5.00	11.88
办公设备及其他设备	年限平均法	5	5.00	19.00

本公司于每年年度终了，对固定资产的预计使用寿命、预计净残值和折旧方法进行复核，如发生改变，则作为会计估计变更处理。

固定资产的减值测试方法和减值准备计提方法详见附注“四、24 长期资产减值”。

(3) 融资租入固定资产的认定依据、计价和折旧方法

20、在建工程

在建工程在达到预定可使用状态之日起，根据工程预算、造价或工程实际成本等，按估计的价值结转固定资产，次月起开始计提折旧，待办理了竣工决算手续后再对固定资产原值差异进行调整。

21、借款费用

发生的可直接归属于需要经过1年以上的购建或者生产活动才能达到预定可使用或者可销售状态的固定资产、投资性房地产和存货等的借款费用，在资产支出已经发生、借款费用已经发生、为使资产达到预定可使用或可销售状态所必要的购建或生产活动已经开始时，开始资本化；当购建或生产符合资本化条件的资产达到预定可使用或可销售状态时，停止资本化，其后发生的借款费用计入当期损益。如果符合资本化条件的资产在购建或者生产过程中发生非正常中断、且中断时间连续超过3个月，暂停借款费用的资本化，直至资产的购建或生产活动重新开始。

专门借款当期实际发生的利息费用，扣除尚未动用的借款资金存入银行取得的利息收入或进行暂时性投资取得的投资收益后的金额予以资本化；一般借款根据累计资产支出超过专门借款部分的资产支出加权平均数乘以所占用一般借款的资本化率，确定资本化金额。资本化率根据一般借款加权平均利率计算确定。

22、使用权资产

本公司使用权资产类别主要包括房屋及建筑物、机器设备、土地使用权。

(1) 初始计量

在租赁期开始日，本公司按照成本对使用权资产进行初始计量。该成本包括下列四项：①租赁负债的初始计量金额；②在租赁期开始日或之前支付的租赁付款额，存在租赁激励的，扣除已享受的租赁激励相关金额；③发生的初始直接费用，即为达成租赁所发生的增量成本；④为拆卸及移除租赁资产、复原租赁资产所在场地或将租赁资产恢复至租赁条款约定状态预计将发生的成本，属于为生产存货而发生的除外。

(2) 后续计量

在租赁期开始日后，本公司采用成本模式对使用权资产进行后续计量，即以成本减累计折旧及累计减值损失计量使用权资产，本公司按照租赁准则有关规定重新计量租赁负债的，相应调整使用权资产的账面价值。

1) 使用权资产的折旧

自租赁期开始日起，本公司对使用权资产计提折旧。使用权资产通常自租赁期开始的当月计提折旧。计提的折旧金额根据使用权资产的用途，计入相关资产的成本或者当期损益。

本公司在确定使用权资产的折旧方法时，根据与使用权资产有关的经济利益的预期消耗方式做出决定，以直线法对使用权资产计提折旧。

本公司在确定使用权资产的折旧年限时，遵循以下原则：能够合理确定租赁期届满时取得租赁资产所有权的，在租赁资产剩余使用寿命内计提折旧；无法合理确定租赁期届满时能够取得租赁资产所有权的，在租赁期与租赁资产剩余使用寿命两者孰短的期间内计提折旧。

2) 使用权资产的减值

如果使用权资产发生减值，本公司按照扣除减值损失之后的使用权资产的账面价值，进行后续折旧。

23、无形资产

(1) 计价方法、使用寿命、减值测试

本公司无形资产包括土地使用权、采矿权、非专利技术、软件等，按取得时的实际成本计量，其中，购入的无形资产，按实际支付的价款和相关的其他支出作为实际成本；投资者投入的无形资产，按投资合同或协议约定的价值确定实际成本，但合同或协议约定价值不公允的，按公允价值确定实际成本。

使用寿命有限的无形资产自可供使用时起，对其原值减去预计净残值和已计提的减值准备累计金额，对有特定产量限制的特许经营权（如采矿权），按照产量法进行摊销，除此之外按估计该无形资产使用寿命的年限，在使用寿命内按直线法摊销。使用寿命不确定的无形资产不予摊销。

使用寿命有限的无形资产，具体年限如下：

序号	类别	折旧年限(年)
1	土地使用权	20.00-50.00
2	非专利技术	10.00
3	专利权	10.00
4	软件	5.00

期末，对使用寿命有限的无形资产的使用寿命和摊销方法进行复核，如发生变更则作为会计估计变更处理。此外，还对使用寿命不确定的无形资产的使用寿命进行复核，如果有证据表明该无形资产为企业带来经济利益的期限是可预见的，则估计其使用寿命并按照使用寿命有限的无形资产的摊销政策进行摊销。

无形资产的减值测试方法和减值准备计提方法详见“附注四、22 长期资产减值”。

(2) 内部研究开发支出会计政策

本公司内部研究开发项目的支出分为研究阶段支出与开发阶段支出。

研究阶段的支出，于发生时计入当期损益。

开发阶段的支出同时满足下列条件的，确认为无形资产，不能满足下述条件的开发阶段的支出计入当期损益：

- 1) 完成该无形资产以使其能够使用或出售在技术上具有可行性；

2) 具有完成该无形资产并使用或出售的意图；

3) 无形资产产生经济利益的方式，包括能够证明运用该无形资产生产的产品存在市场或无形资产自身存在市场，无形资产将在内部使用的，能够证明其有用性；

4) 有足够的技术、财务资源和其他资源支持，以完成该无形资产的开发，并有能力使用或出售该无形资产；

5) 归属于该无形资产开发阶段的支出能够可靠地计量。

无法区分研究阶段支出和开发阶段支出的，将发生的研发支出全部计入当期损益。

24、长期资产减值

对于固定资产、在建工程、使用寿命有限的无形资产、以成本模式计量的投资性房地产及对子公司、合营企业、联营企业的长期股权投资等非流动非金融资产，本公司于资产负债表日判断是否存在减值迹象。如存在减值迹象的，则估计其可收回金额，进行减值测试。商誉、使用寿命不确定的无形资产和尚未达到可使用状态的无形资产，无论是否存在减值迹象，每年均进行减值测试。

减值测试结果表明资产的可收回金额低于其账面价值的，按其差额计提减值准备并计入减值损失。可收回金额为资产的公允价值减去处置费用后的净额与资产预计未来现金流量的现值两者之间的较高者。资产的公允价值根据公平交易中销售协议价格确定；不存在销售协议但存在资产活跃市场的，公允价值按照该资产的买方出价确定；不存在销售协议和资产活跃市场的，则以可获取的最佳信息为基础估计资产的公允价值。处置费用包括与资产处置有关的法律费用、相关税费、搬运费以及为使资产达到可销售状态所发生的直接费用。资产预计未来现金流量的现值，按照资产在持续使用过程中和最终处置时所产生的预计未来现金流量，选择恰当的折现率对其进行折现后的金额加以确定。资产减值准备按单项资产为基础计算并确认，如果难以对单项资产的可收回金额进行估计的，以该资产所属的资产组确定资产组的可收回金额。资产组是能够独立产生现金流入的最小资产组合。

在财务报表中单独列示的商誉，在进行减值测试时，将商誉的账面价值分摊至预期从企业合并的协同效应中受益的资产组或资产组组合。测试结果表明包含分摊的商誉的资产组或资产组组合的可收回金额低于其账面价值的，确认相应的减值损失。减值损失金额先抵减分摊至该资产组或资产组组合的商誉的账面价值，再根据资产组或资产组组合中除商誉以外的其他各项资产的账面价值所占比重，按比例抵减其他各项资产的账面价值。

上述资产减值损失一经确认，以后期间不予转回价值得以恢复的部分。

25、长期待摊费用

长期待摊费用按实际发生额入账，在受益期或规定的期限内分期平均摊销。如果长期待摊的费用项目不能使以后会计期间受益则将尚未摊销的该项目的摊余价值全部转入当期损益。

26、合同负债

合同负债反映本公司已收或应收客户对价而应向客户转让商品的义务。本公司在向客户转让商品之前，客户已经支付了合同对价或本公司已经取得了无条件收取合同对价权利的，在客户实际支付款项与到期应支付款项孰早时点，按照已收或应收的金额确认合同负债。

27、职工薪酬

(1) 短期薪酬的会计处理方法

本公司职工薪酬包括短期薪酬、离职后福利、辞退福利和其他长期福利。

短期薪酬主要包括工资、奖金、津贴和补贴、职工福利费、医疗保险费、生育保险费、工伤保险费、住房公积金、工会经费和职工教育经费、非货币性福利等，在职工提供服务的会计期间，将实际发生的短期薪酬确认为负债，并按照受益对象计入当期损益或相关资产成本。其中非货币性福利按公允价值计量。

（2）离职后福利的会计处理方法

离职后福利主要包括设定提存计划。其中设定提存计划主要包括基本养老保险、失业保险以及年金等，相应的应缴存金额于发生时计入相关资产成本或当期损益。在职工劳动合同到期之前解除与职工的劳动关系，或为鼓励职工自愿接受裁减而提出给予补偿的建议，在本公司不能单方面撤回因解除劳动关系计划或裁减建议所提供的辞退福利时，和本公司确认与涉及支付辞退福利的重组相关的成本两者孰早日，确认辞退福利产生的职工薪酬负债，并计入当期损益。但辞退福利预期在年度报告期结束后十二个月不能完全支付的，按照其他长期职工薪酬处理。

（3）辞退福利的会计处理方法

在职工劳动合同到期之前解除与职工的劳动关系，或为鼓励职工自愿接受裁减而提出给予补偿的建议，在本公司不能单方面撤回因解除劳动关系计划或裁减建议所提供的辞退福利时，和本公司确认与涉及支付辞退福利的重组相关的成本两者孰早日，确认辞退福利产生的职工薪酬负债，并计入当期损益。但辞退福利预期在年度报告期结束后十二个月不能完全支付的，按照其他长期职工薪酬处理。

职工内部退休计划采用与上述辞退福利相同的原则处理。本公司将自职工停止提供服务日至正常退休日的期间拟支付的内退人员工资和缴纳的社会保险费等，在符合预计负债确认条件时，计入当期损益（辞退福利）。

（4）其他长期职工福利的会计处理方法

本公司向职工提供的其他长期职工福利，符合设定提存计划的，按照设定提存计划进行会计处理，除此之外按照设定受益计划进行会计处理。

28、租赁负债

（1）初始计量

本公司按照租赁期开始日尚未支付的租赁付款额的现值对租赁负债进行初始计量。

1）租赁付款额

租赁付款额，是指本公司向出租人支付的与在租赁期内使用租赁资产的权利相关的款项，包括：①固定付款额及实质固定付款额，存在租赁激励的，扣除租赁激励相关金额；②取决于指数或比率的可变租赁付款额，该款项在初始计量时根据租赁期开始日的指数或比率确定；③本公司合理确定将行使购买选择权时，购买选择权的行权价格；④租赁期反映出本公司将行使终止租赁选择权时，行使终止租赁选择权需支付的款项；⑤根据本公司提供的担保余值预计应支付的款项。

2）折现率

在计算租赁付款额的现值时，本公司采用增量借款利率作为折现率。该增量借款利率，是指本公司在类似经济环境下为获得与使用权资产价值接近的资产，在类似期间以类似抵押条件借入资金须支付的利率。

（2）后续计量

在租赁期开始日后，本公司按以下原则对租赁负债进行后续计量：①确认租赁负债的利息时，增加租赁负债的账面金额；②支付租赁付款额时，减少租赁负债的账面金额；③因重估或租赁变更等原因导致租赁付款额发生变动时，重新计量租赁负债的账面价值。

本公司按照固定的周期性利率计算租赁负债在租赁期内各期间的利息费用，并计入当期损益，但应当资本化的除外。周期性利率是指本公司对租赁负债进行初始计量时所采用的折现率，或者因租赁付款额发生变动或因租赁变更而需按照修订后的折现率对租赁负债进行重新计量时，本公司所采用的修订后的折现率。

（3）重新计量

在租赁期开始日后，发生下列情形时，本公司按照变动后租赁付款额的现值重新计量租赁负债，并相应调整使用权资产的账面价值。使用权资产的账面价值已调减至零，但租赁负债仍需进一步调减的，本公司将剩余金额计入当期损益。①实质固定付款额发生变动（该情形下，采用原折现率折现）；②保余值预计的应付金额发生变动（该情形下，采用原折现率折现）；③用于确定租赁付款额的指数或比率发生变动（该情形下，采用修订后的折现率折现）；④购买选择权的评估结果发生变化（该情形下，采用修订后的折现率折现）；⑤续租选择权或终止租赁选择权的评估结果或实际行使情况发生变化（该情形下，采用修订后的折现率折现）。

29、预计负债

当与对外担保、商业承兑汇票贴现、未决诉讼或仲裁、产品质量保证、环境恢复治理、土地复垦等或有事项相关的业务同时符合以下条件时，本公司将其确认为负债：该义务是本公司承担的现时义务；该义务的履行很可能导致经济利益流出企业；该义务的金额能够可靠地计量。

本公司按照履行相关现时义务所需支出的最佳估计数对预计负债进行初始计量，并在资产负债表日对预计负债的账面价值进行复核。

30、股份支付

用以换取职工提供服务的以权益结算的股份支付，以授予职工权益工具在授予日的公允价值计量。该公允价值的金额在完成等待期内的服务或达到规定业绩条件才可行权的情况下，在等待期内以对可行权权益工具数量的最佳估计为基础，按直线法计算计入相关成本或费用，相应增加资本公积。

以现金结算的股份支付，按照本公司承担的以股份或其他权益工具为基础确定的负债的公允价值计量。如授予后立即可行权，在授予日以承担负债的公允价值计入相关成本或费用，相应增加负债；如需完成等待期内的服务或达到规定业绩条件以后才可行权，在等待期的每个资产负债表日，以对可行权情况的最佳估计为基础，按照本公司承担负债的公允价值金额，将当期取得的服务计入成本或费用，相应调整负债。

在相关负债结算前的每个资产负债表日以及结算日，对负债的公允价值重新计量，其变动计入当期损益。

本公司在等待期内取消所授予权益工具的（因未满足可行权条件而被取消的除外），作为加速行权处理，即视同剩余等待期内的股权支付计划已经全部满足可行权条件，在取消所授予权益工具的当期确认剩余等待期内的所有费用。

31、收入

收入确认和计量所采用的会计政策

公司需遵守《深圳证券交易所上市公司自律监管指引第3号——行业信息披露》中固体矿产资源业的披露要求

（1）收入确认的一般原则

本公司的营业收入主要包括销售商品收入和提供劳务收入。

本公司在履行了合同中的履约义务，即在客户取得相关商品或服务的控制权时，确认收入。

合同中包含两项或多项履约义务的，本公司在合同开始时，按照个单项履约义务所承诺商品或服务的单独售价的相对比例，将交易价格分摊至各单项履约义务，按照分摊至各单项履约义务的交易价格计量收入。

交易价格是本公司因向客户转让商品或服务而预期有权收取的对价金额，不包括代第三方收取的款项。本公司确认的交易价格不超过在相关不确定性消除时累计已确认收入极可能不会发生重大转回的金额。预期将退还给客户的款项作为负债不计入交易价格。合同中存在重大融资成分的，本公司按照假定客户在取得商品或服务控制权时即以现金支付的应付金额确定交易价格。该交易价格与合同对价之间的差额，在合同期间内采用实际利率法摊销。合同开始日，本公司预计客户取得商品或服务控制权与客户支付价款间隔不超过一年的，不考虑合同中存在的重大融资成分。

满足下列条件之一时，本公司属于在某一时间段内履行履约义务；否则，属于在某一时点履行履约义务：

- 1) 客户在本公司履约的同时即取得并消耗本公司履约所带来的经济利益。
- 2) 客户能够控制本公司履约过程中在建的商品。
- 3) 在本公司履约过程中所产出的商品具有不可替代用途，且本公司在整个合同期间内有权就累计至今已完成的履约部分收取款项。

对于在某一时间段内履行的履约义务，本公司在该段时间内按照履约进度确认收入，并按照履约进度确认收入。履约进度不能合理确定时，本公司已经发生的成本预计能够得到补偿的，按照已经发生的成本金额确认收入，直到履约进度能够合理确定为止。

对于在某一时点履行的履约义务，本公司在客户取得相关商品或服务控制权时点确认收入。在判断客户是否已取得商品或服务控制权时，本公司考虑下列迹象：

- 1) 本公司就该商品或服务享有现时收款权利。
- 2) 本公司已将该商品的法定所有权转移给客户。
- 3) 本公司已将该商品的实物转移给客户。
- 4) 本公司已将该商品所有权上的主要风险和报酬转移给客户。
- 5) 客户已接受该商品或服务。

本公司已向客户转让商品或服务而有权收取对价的权利作为合同资产列示，合同资产以预期信用损失为基础计提减值。本公司拥有的无条件向客户收取对价的权利作为应收款项列示。本公司已收货应收客户对价而应向客户转让商品或服务的义务作为合同负债列示。

(2) 收入确认的具体原则

本公司销售的电解铜、金、银等主要商品按照协议或合同的约定，将商品交于客户或承运商且本公司已获得现时的收款权并很可能收回对价时，即在客户取得相关商品的控制权时确认。

同类业务采用不同经营模式导致收入确认会计政策存在差异的情况

不适用。

32、政府补助

政府补助是指本公司从政府无偿取得货币性资产和非货币性资产，不包括政府以投资者身份并享有相应所有者权益而投入的资本。政府补助分为与资产相关的政府补助和与收益相关的政府补助。本公司将所取得的用于购建或以其他方式形成长期资产的政府补助界定为与资产相关的政府补助；其余政府补助界定为与收益相关的政府

补助。若政府文件未明确规定补助对象，则采用以下方式将补助款划分为与收益相关的政府补助和与资产相关的政府补助：（1）政府文件明确了补助所针对的特定项目的，根据该特定项目的预算中将形成资产的支出金额和计入费用的支出金额的相对比例进行划分，对该划分比例需在每个资产负债表日进行复核，必要时进行变更；（2）政府文件中对用途仅作一般性表述，没有指明特定项目的，作为与收益相关的政府补助。政府补助为货币性资产的，按照收到或应收的金额计量。政府补助为非货币性资产的，按照公允价值计量；公允价值不能够可靠取得的，按照名义金额计量。按照名义金额计量的政府补助，直接计入当期损益。

本公司对于政府补助通常在实际收到时，按照实收金额予以确认和计量。但对于期末有确凿证据表明能够符合财政扶持政策规定的相关条件预计能够收到财政扶持资金，按照应收的金额计量。按照应收金额计量的政府补助应同时符合以下条件：（1）应收补助款的金额已经过有权政府部门发文确认，或者可根据正式发布的财政资金管理办法的有关规定自行合理测算，且预计其金额不存在重大不确定性；（2）所依据的是当地财政部门正式发布并按照《政府信息公开条例》的规定予以主动公开的财政扶持项目及其财政资金管理办法，且该管理办法应当是普惠性的（任何符合规定条件的企业均可申请），而不是专门针对特定企业制定的；（3）相关的补助款批文中已明确承诺了拨付期限，且该款项的拨付是有相应财政预算作为保障的，因而可以合理保证其可在规定期限内收到；（4）根据本公司和该补助事项的具体情况，应满足的其他相关条件。

本公司政府补助会计核算采用净额法，将与收益相关的政府补助中用于补偿企业已发生的相关成本、费用或损失的政府补助，按补助类别，冲减相关成本、费用（除增值税即征即退外）；将与资产相关的政府补助冲减相关资产的账面价值，不再计入递延收益。

33、套期

套期，是指企业为管理外汇风险、利率风险、价格风险、信用风险等特定风险引起的风险敞口，指定金融工具为套期工具，以使套期工具的公允价值或现金流量变动，预期抵销被套期项目全部或部分公允价值或现金流量变动的风险管理活动。

（1）在套期会计中，套期分为公允价值套期、现金流量套期和境外经营净投资套期。

（2）公允价值套期、现金流量套期或境外经营净投资套期同时满足下列条件的，才能运用本准则规定的套期会计方法进行处理：

1）套期关系仅由符合条件的套期工具和被套期项目组成；2）在套期开始时，企业正式指定了套期工具和被套期项目，并准备了关于套期关系和企业从事套期的风险管理策略和风险管理目标的书面文件。该文件至少载明了套期工具、被套期项目、被套期风险的性质以及套期有效性评估方法（包括套期无效部分产生的原因分析以及套期比率确定方法）等内容；3）套期关系符合套期有效性要求。

套期同时满足下列条件的，企业应当认定套期关系符合套期有效性要求：

①被套期项目和套期工具之间存在经济关系。该经济关系使得套期工具和被套期项目的价值因面临相同的被套期风险而发生方向相反的变动。

②被套期项目和套期工具经济关系产生的价值变动中，信用风险的影响不占主导地位。

③套期关系的套期比率，应当等于企业实际套期的被套期项目数量与对其进行套期的套期工具实际数量之比，但不应当反映被套期项目和套期工具相对权重的失衡，这种失衡会导致套期无效，并可能产生与套期会计目标不一致的会计结果。

企业应当在套期开始日及以后期间持续地对套期关系是否符合套期有效性要求进行评估，尤其应当分析在套期剩余期限内预期将影响套期关系的套期无效部分产生的原因。企业至少应当在资产负债表日及相关情形发生重大变化将影响套期有效性要求时对套期关系进行评估。

套期关系由于套期比率的原因而不再符合套期有效性要求，但指定该套期关系的风险管理目标没有改变的，企业应当进行套期关系再平衡。

(3) 套期的会计处理

1) 公允价值套期

公允价值套期满足运用套期会计方法条件的，应当按照下列规定处理：

①套期工具产生的利得或损失应当计入当期损益。如果套期工具是对选择以公允价值计量且其变动计入其他综合收益的非交易性权益工具投资（或其组成部分）进行套期的，套期工具产生的利得或损失应当计入其他综合收益。

②被套期项目因被套期风险敞口形成的利得或损失应当计入当期损益，同时调整未以公允价值计量的已确认被套期项目的账面价值。

2) 现金流量套期

现金流量套期满足运用套期会计方法条件的，应当按照下列规定处理：

①套期工具产生的利得或损失中属于套期有效的部分，作为现金流量套期储备，应当计入其他综合收益。每期计入其他综合收益的现金流量套期储备的金额应当为当期现金流量套期储备的变动额。

②套期工具产生的利得或损失中属于套期无效的部分（即扣除计入其他综合收益后的其他利得或损失），应当计入当期损益。

3) 境外经营净投资套期

对境外经营净投资的套期，包括对作为净投资的一部分进行会计处理的货币性项目的套期，应当按照类似于现金流量套期会计的规定处理：

①套期工具形成的利得或损失中属于套期有效的部分，应当计入其他综合收益。

全部或部分处置境外经营时，上述计入其他综合收益的套期工具利得或损失应当相应转出，计入当期损益。

②套期工具形成的利得或损失中属于套期无效的部分，应当计入当期损益。

34、公允价值计量

公允价值是市场参与者在计量日发生的有序交易中，出售资产所能收到或者转移一项负债所需支付的价格。无论公允价值是可观察到的还是采用估值技术估计的，在本财务报表中计量和披露的公允价值均在此基础上予以确定。

(1) 公允价值计量的资产和负债

本公司本年末采用公允价值计量的资产主要包括交易性金融资产、衍生金融资产和其他非流动金融资产，采用公允价值计量的负债主要包括交易性金融负债、衍生金融负债。

(2) 估值技术

本公司以公允价值计量相关资产或负债时，采用在当前情况下适用并且有足够可利用数据和其他信息支持的估值技术。使用的估值技术主要包括市场法、收益法和成本法。本公司使用其中一种或多种估值技术相一致的方法计量公允价值，充分考虑各估值结果的合理性，选取在当前情况下最能代表公允价值的金额作为公允价值。

公允价值计量基于输入值的可观察程度以及该等输入值对公允价值计量整体的重要性，被划分为三个层次：

第一层次输入值是在计量日能够取得的相同资产或负债在活跃市场上未经调整的报价。活跃市场，是指相关资产或负债的交易量和交易频率足以持续提供定价信息的市场。第二层次输入值是除第一层次输入值外相关资产或负债直接或间接可观察的输入值。第二层次输入值包括：①活跃市场中类似资产或负债的报价。②非活跃市场中相同或类似资产或负债的报价。③除报价以外的其他可观察输入值，包括在正常报价间隔期间可观察的利率、收益率曲线、隐含波动率、信用利差等。④市场验证的输入值。第三层次输入值是不可观察输入值，本公司只有

在相关资产或负债不存在市场活动或者市场活动很少导致相关可观察输入值无法取得或取得不切实可行的情况下，才使用第三层次输入值。

本公司在以公允价值计量资产和负债时，首先使用第一层次输入值，其次使用第二层次输入值，最后使用第三层次输入值。

(3) 会计处理方法

本公司以公允价值计量相关资产或负债、公允价值变动应当计入当期损益还是其他综合收益等会计处理问题，由要求或允许本公司采用公允价值进行计量或披露的其他相关会计准则规范，参见本附注四中其他部分相关内容。

35、安全生产费

公司自 2023 年 1 月 1 日起执行财政部颁布的《企业会计准则解释第 16 号》“关于单项交易产生的资产和负债相关的递延所得税不适用初始确认豁免的会计处理”规定，对在首次执行该规定的财务报表列报最早期间的期初因适用该规定的单项交易而确认的承租人在租赁期开始日初始确认租赁负债并计入使用权资产的租赁交易，以及因固定资产等存在弃置义务而确认预计负债并计入相关资产成本的交易所产生的应纳税暂时性差异和可抵扣暂时性差异，按照《企业会计准则第 18 号——所得税》的规定，将累积影响数调整财务报表列报最早期间的期初留存收益及其他相关财务报表项目，该项会计政策变更影响公司 2022 年上半年利润表项目：净利润影响-1,126,236.83 元，归母净利润影响-1,514,271.42 元。

36、递延所得税资产/递延所得税负债

本公司递延所得税资产和递延所得税负债根据资产和负债的计税基础与其账面价值的差额(暂时性差异)计算确认。对于按照税法规定能够于以后年度抵减应纳税所得额的可抵扣亏损，确认相应的递延所得税资产。对于商誉的初始确认产生的暂时性差异，不确认相应的递延所得税负债。对于既不影响会计利润也不影响应纳税所得额(或可抵扣亏损)的非企业合并的交易中产生的资产或负债的初始确认形成的暂时性差异，不确认相应的递延所得税资产和递延所得税负债。于资产负债表日，递延所得税资产和递延所得税负债，按照预期收回该资产或清偿该负债期间的适用税率计量。

本公司以很可能取得用来抵扣可抵扣暂时性差异、可抵扣亏损和税款抵减的未来应纳税所得额为限，确认递延所得税资产。

37、租赁

(1) 经营租赁的会计处理方法

(1) 租赁的识别

租赁，是指在一定期间内，出租人将资产的使用权让与承租人以获取对价的合同。在合同开始日，本公司评估合同是否为租赁或者包含租赁。如果合同一方让渡了在一定期间内控制一项或多项已识别资产使用的权利以换取对价，则该合同为租赁或者包含租赁。为确定合同是否让渡了在一定期间内控制已识别资产使用的权利，本公司评估合同中的客户是否有权获得在使用期间内因使用已识别资产所产生的几乎全部经济利益，并有权在该使用期间主导已识别资产的使用。

合同中同时包含多项单独租赁的，本公司将合同予以分拆，并分别各项单独租赁进行会计处理。合同中同时包含租赁和非租赁部分的，本公司将租赁和非租赁部分分拆后进行会计处理。

(2) 本公司作为承租人

1) 租赁确认

在租赁期开始日，本公司对租赁确认使用权资产和租赁负债。使用权资产和租赁负债的确认和计量参见“附注四、22 使用权资产”以及“28.租赁负债”。

2) 租赁变更

租赁变更，是指原合同条款之外的租赁范围、租赁对价、租赁期限的变更，包括增加或终止一项或多项租赁资产的使用权，延长或缩短合同规定的租赁期等。租赁变更生效日，是指双方就租赁变更达成一致的日期。

租赁发生变更且同时符合下列条件的，本公司将该租赁变更作为一项单独租赁进行会计处理：①该租赁变更通过增加一项或多项租赁资产的使用权而扩大了租赁范围或延长了租赁期限；②增加的对价与租赁范围扩大部分或租赁期限延长部分的单独价格按该合同情况调整后的金额相当。

租赁变更未作为一项单独租赁进行会计处理的，在租赁变更生效日，本公司按照租赁准则有关规定对变更后合同的对价进行分摊，重新确定变更后的租赁期；并采用修订后的折现率对变更后的租赁付款额进行折现，以重新计量租赁负债。在计算变更后租赁付款额的现值时，本公司采用剩余租赁期间的租赁内含利率作为折现率；无法确定剩余租赁期间的租赁内含利率的，本公司采用租赁变更生效日的承租人增量借款利率作为折现率。就上述租赁负债调整的影响，本公司区分以下情形进行会计处理：①租赁变更导致租赁范围缩小或租赁期缩短的，承租人应当调减使用权资产的账面价值，并将部分终止或完全终止租赁的相关利得或损失计入当期损益。②其他租赁变更导致租赁负债重新计量的，承租人相应调整使用权资产的账面价值。

3) 短期租赁和低价值资产租赁

对于租赁期不超过 12 个月的短期租赁和单项租赁资产为全新资产时价值较低的低价值资产租赁，本公司选择不确认使用权资产和租赁负债。本公司将短期租赁和低价值资产租赁的租赁付款额，在租赁期内各个期间按照直线法或其他系统合理的方法计入相关资产成本或当期损益。

(3) 本公司为出租人

在租赁开始日，将租赁分为融资租赁和经营租赁。

如果一项租赁实质上转移了与租赁资产所有权有关的几乎全部风险和报酬，出租人将该项租赁分类为融资租赁，除融资租赁以外的其他租赁分类为经营租赁。

(2) 融资租赁的会计处理方法

1) 融资租赁会计处理

①初始计量

在租赁期开始日，本公司对融资租赁确认应收融资租赁款，并终止确认融资租赁资产。本公司对应收融资租赁款进行初始计量时，以租赁投资净额作为应收融资租赁款的入账价值。

租赁投资净额为未担保余值和租赁期开始日尚未收到的租赁收款额按照租赁内含利率折现的现值之和。租赁收款额，是指出租人因让渡在租赁期内使用租赁资产的权利而应向承租人收取的款项，包括：①承租人需支付的固定付款额及实质固定付款额；存在租赁激励的，扣除租赁激励相关金额；②取决于指数或比率的可变租赁付款额，该款项在初始计量时根据租赁期开始日的指数或比率确定；③购买选择权的行权价格，前提是合理确定承租人将行使该选择权；④承租人行使终止租赁选择权需支付的款项，前提是租赁期反映出承租人将行使终止租赁选择权；⑤由承租人、与承租人有关的一方以及有经济能力履行担保义务的独立第三方向出租人提供的担保余值。

②后续计量

本公司按照固定的周期性利率计算并确认租赁期内各个期间的利息收入。该周期性利率，是指确定租赁投资净额采用内含折现率（转租情况下，若转租的租赁内含利率无法确定，采用原租赁的折现率（根据与转租有关的初始直接费用进行调整）），或者融资租赁的变更未作为一项单独租赁进行会计处理，且满足假如变更在租赁开始日生效，该租赁会被分类为融资租赁条件时按相关规定确定的修订后的折现率。

2) 经营租赁的会计处理

在租赁期内各个期间，本公司采用直线法/其他系统合理的方法将经营租赁的租赁收款额确认为租金收入。

38、其他重要的会计政策和会计估计

39、重要会计政策和会计估计变更

(1) 重要会计政策变更

适用 不适用

会计政策变更的内容和原因	审批程序	备注
财政部颁布《企业会计准则解释第16号》“关于单项交易产生的资产和负债相关的递延所得税不适用初始确认豁免的会计处理”规定，对在首次执行该规定的财务报表列报最早期间的期初至首次执行日之间发生的适用该规定的单项交易按该规定进行调整。	公司自2023年1月1日起执行	公司自2023年1月1日起执行财政部颁布的《企业会计准则解释第16号》“关于单项交易产生的资产和负债相关的递延所得税不适用初始确认豁免的会计处理”规定，对在首次执行该规定的财务报表列报最早期间的期初因适用该规定的单项交易而确认的承租人在租赁期开始日初始确认租赁负债并计入使用权资产的租赁交易，以及因固定资产等存在弃置义务而确认预计负债并计入相关资产成本的交易所产生的应纳税暂时性差异和可抵扣暂时性差异，按照该规定和《企业会计准则第18号——所得税》的规定，将累积影响数调整财务报表列报最早期间的期初留存收益及其他相关财务报表项目，该项会计政策变更影响公司2022年上半年利润表项目：净利润影响-1,126,236.83元，归母净利润影响-1,514,271.42元。

2023年1月1日会计政策变更对互抵前递延所得税资产递延所得税负债影响如下：

递延所得税资产影响36,491,530.77元，递延所得税负债影响34,854,216.60元，盈余公积影响50,412.15元，未分配利润影响1,191,939.41元，少数股东权益影响394,962.61元；2022年上半年利润表项目，影响所得税费用影响1,126,236.83元，净利润影响-1,126,236.83元。

(2) 重要会计估计变更

适用 不适用

(3) 2023年起首次执行新会计准则调整首次执行当年年初财务报表相关项目情况

适用 不适用

40、其他

六、税项

1、主要税种及税率

税种	计税依据	税率
增值税	境内销售，提供加工、修理修配劳务，房屋租赁，进口货物	13%、9%、5%、6%
城市维护建设税	应缴流转税税额	1%、5%、7%

企业所得税	应纳税所得额	15%、16.5%、25%、30%
房产税	从价计征的，按房产原值一次减除10%-30%后余值的1.2%计缴；从租计征的，按租金收入的12%计缴	1.2%、12%
教育费附加	应缴流转税税额	3%
地方教育费附加	应缴流转税税额	2%
资源税	应税资源产品的销售额	3.5%、4.5%、5%

存在不同企业所得税税率纳税主体的，披露情况说明

纳税主体名称	所得税税率
本公司及楚雄滇中有色金属有限责任公司、富民薪冶工贸有限公司、玉溪矿业有限公司、云南楚雄矿冶有限公司、易门铜业有限公司、赤峰云铜有色金属有限公司、云南迪庆有色金属有限责任公司	15%
云铜香港有限公司	16.5%
中国云铜（澳大利亚）投资开发有限公司	30%
其他企业	25%

2、税收优惠

（1）增值税

1) 根据财政部、国家税务总局《财政部、国家税务总局关于黄金税收政策问题的通知》（财税字[2002]142号）规定，本公司通过黄金交易所销售的黄金，未发生实物交割的，免征增值税；发生实物交割的，实行增值税即征即退的政策，同时免征城市维护建设税、教育费附加。

2) 根据财政部、国家税务总局关于印发《财政部 税务总局关于完善资源综合利用增值税政策的公告》（财政部 税务总局公告 2021 年第 40 号）规定，相应产品符合增值税即征即退的税收优惠政策，蒸汽产品按缴纳增值税的 100%退税，石膏、硫酸、硫酸铵产品按缴纳增值税的 50%退税，银、硒、铂、钯、碲、硫酸铜、硫酸镍产品按缴纳增值税的 30%退税。

3) 根据国税发[2007]67 号及财税[2016]52 号的规定，本公司的子公司赤峰云铜享受促进残疾人就业税收优惠政策：即由税务机关按单位实际安置残疾人的人数，限额即征即退增值税。安置的每位残疾人每月可退还的增值税具体限额，由县级以上税务机关根据纳税人所在区县（含县级市、旗）适用的经省（含自治区、直辖市、计划单列市）人民政府批准的月最低工资标准的 4 倍确定。

（2）本公司和主要子公司企业所得税

1) 除了本公司按应纳税所得额的 15%计缴外，还包括子公司：楚雄滇中有色金属有限责任公司、富民薪冶工贸有限公司、玉溪矿业有限公司、云南楚雄矿冶有限公司、易门铜业有限公司、赤峰云铜有色金属有限公司、云南迪庆有色金属有限责任公司。另外，按应纳税所得额的 16.5%计缴的子公司为云铜香港有限公司；按应纳税所得额的 30%计缴的子公司为中国云铜（澳大利亚）投资开发有限公司。

云南楚雄矿冶有限公司、易门铜业有限公司、赤峰云铜有色金属有限公司、云南迪庆有色金属有限责任公司以及本公司享受西部大开发企业所得税优惠政策 15%税率；富民薪冶工贸有限公司、玉溪矿业有限公司、楚雄滇中有色金属有限责任公司享受高新技术企业所得税优惠政策 15%税率。

除以上子公司外，其他子公司企业所得税率为 25%。

2) 本公司及子公司易门铜业有限公司、楚雄滇中有色金属有限责任公司、赤峰云铜有色金属有限公司、中铜东南铜业有限公司生产的满足《资源综合利用企业所得税优惠目录》条件的银、硫酸、硫酸铵、石膏产品，根据财政部、国家税务总局联合下发的《关于执行资源综合利用企业所得税优惠目录有关问题的通知》（财税[2008]47号）、财政部等四部门关于公布《环境保护、节能节水项目企业所得税优惠目录（2021 年版）》以及《资源综合

利用企业所得税优惠目录（2021年版）的公告（财政部 税务总局 发展改革委 生态环境部公告 2021年第36号），在计算应纳税所得额时，减按90%计入当年收入总额。

七、合并财务报表项目注释

1、货币资金

单位：元

项目	期末余额	期初余额
库存现金	43,848.92	31,868.27
银行存款	4,653,092,931.04	4,530,983,294.42
其他货币资金	459,636,672.70	724,426,769.13
合计	5,112,773,452.66	5,255,441,931.82
其中：存放在境外的款项总额	633,952,771.46	607,980,677.55
因抵押、质押或冻结等对使用有限制的款项总额	316,548,074.89	528,185,233.89

其他说明

因抵押、质押或冻结等对使用有限制的资产情况详见附注 63.所有权或使用权受到限制的资产。

2、交易性金融资产

单位：元

项目	期末余额	期初余额
以公允价值计量且其变动计入当期损益的金融资产	153,670,646.69	134,921,605.41
其中：		
权益工具投资	153,670,646.69	134,921,605.41
其中：		
合计	153,670,646.69	134,921,605.41

其他说明

3、衍生金融资产

单位：元

项目	期末余额	期初余额
期货合约	34,051,039.09	7,288,707.88
合计	34,051,039.09	7,288,707.88

其他说明

4、应收票据

(1) 应收票据分类列示

单位：元

项目	期末余额	期初余额
银行承兑票据	0.00	0.00
商业承兑票据	0.00	0.00
合计	0.00	0.00

单位：元

类别	期末余额					期初余额				
	账面余额		坏账准备		账面价值	账面余额		坏账准备		账面价值
	金额	比例	金额	计提比例		金额	比例	金额	计提比例	
其中：										
其中：										

如是按照预期信用损失一般模型计提应收票据坏账准备，请参照其他应收款的披露方式披露坏账准备的相关信息：

适用 不适用

(2) 本期计提、收回或转回的坏账准备情况

本期计提坏账准备情况：

单位：元

类别	期初余额	本期变动金额				期末余额
		计提	收回或转回	核销	其他	

其中本期坏账准备收回或转回金额重要的：

适用 不适用

(3) 期末公司已质押的应收票据

单位：元

项目	期末已质押金额

(4) 期末公司已背书或贴现且在资产负债表日尚未到期的应收票据

单位：元

项目	期末终止确认金额	期末未终止确认金额
银行承兑票据	700,775,000.00	0.00
合计	700,775,000.00	0.00

(5) 期末公司因出票人未履约而将其转应收账款的票据

单位：元

项目	期末转应收账款金额
----	-----------

其他说明：

(6) 本期实际核销的应收票据情况

单位：元

项目	核销金额
----	------

其中重要的应收票据核销情况：

单位：元

单位名称	应收票据性质	核销金额	核销原因	履行的核销程序	款项是否由关联交易产生
------	--------	------	------	---------	-------------

应收票据核销说明：

5、应收账款

(1) 应收账款分类披露

单位：元

类别	期末余额					期初余额				
	账面余额		坏账准备		账面价值	账面余额		坏账准备		账面价值
	金额	比例	金额	计提比例		金额	比例	金额	计提比例	
按单项计提坏账准备的应收账款	291,672,763.21	67.93%	291,672,763.21	100.00%	0.00	291,672,763.21	67.91%	291,672,763.21	100.00%	0.00
其中：										
按组合计提坏账准备的应收账款	137,728,230.55	32.07%	2,393,725.08	1.74%	135,334,505.47	137,836,452.26	32.09%	3,084,722.58	2.24%	134,751,729.68
其中：										
账龄组合	137,728,230.55	32.07%	2,393,725.08	1.74%	135,334,505.47	137,836,452.26	32.09%	3,084,722.58	2.24%	134,751,729.68
合计	429,400,993.76	100.00%	294,066,488.29	68.48%	135,334,505.47	429,509,215.47	100.00%	294,757,485.79	68.63%	134,751,729.68

按单项计提坏账准备:

单位: 元

名称	期末余额			
	账面余额	坏账准备	计提比例	计提理由
昆明万宝集源生物科技有限公司	237,455,000.00	237,455,000.00	100.00%	取得终本裁定, 预计无法收回
大姚六苴电解铜有限责任公司	28,551,974.88	28,551,974.88	100.00%	破产清算, 预计无法收回
大姚桂花铜选冶有限公司	12,974,522.15	12,974,522.15	100.00%	破产清算, 预计无法收回
弥渡县九顶山矿业有限公司	5,798,077.96	5,798,077.96	100.00%	破产清算, 预计无法收回
香格里拉县洪鑫矿业有限责任公司	4,041,874.39	4,041,874.39	100.00%	破产清算, 预计无法收回
安宁金地化工有限公司	1,816,045.70	1,816,045.70	100.00%	破产清算, 预计无法收回
永仁团山铜矿	525,268.13	525,268.13	100.00%	破产清算, 预计无法收回
河南省恒鑫瑞环保科技有限公司	510,000.00	510,000.00	100.00%	取得终本裁定, 预计无法收回
合计	291,672,763.21	291,672,763.21		

按组合计提坏账准备: 按账龄组合

单位: 元

名称	期末余额		
	账面余额	坏账准备	计提比例
1年以内(含1年)	135,375,118.00	40,612.53	0.03%
1-2年(含2年)	0.00	0.00	0.00%
2-3年(含3年)	0.00	0.00	0.00%
3-4年(含4年)	0.00	0.00	0.00%
4-5年(含5年)	0.00	0.00	0.00%
5年以上	2,353,112.55	2,353,112.55	100.00%
合计	137,728,230.55	2,393,725.08	

确定该组合依据的说明:

如是按照预期信用损失一般模型计提应收账款坏账准备, 请参照其他应收款的披露方式披露坏账准备的相关信息:

适用 不适用

按账龄披露

单位: 元

账龄	期末余额
1年以内(含1年)	135,375,118.00
1至2年	510,000.00
2至3年	0.00
3年以上	293,515,875.76
3至4年	0.00
4至5年	163,837.04
5年以上	293,352,038.72

合计	429,400,993.76
----	----------------

(2) 本期计提、收回或转回的坏账准备情况

本期计提坏账准备情况：

单位：元

类别	期初余额	本期变动金额				期末余额
		计提	收回或转回	核销	其他	
应收账款坏账准备	294,757,485.79	-692,255.44	0.00	0.00	1,257.94	294,066,488.29
合计	294,757,485.79	-692,255.44	0.00	0.00	1,257.94	294,066,488.29

其中本期坏账准备收回或转回金额重要的：

单位：元

单位名称	收回或转回金额	收回方式
------	---------	------

(3) 本期实际核销的应收账款情况

单位：元

项目	核销金额
----	------

其中重要的应收账款核销情况：

单位：元

单位名称	应收账款性质	核销金额	核销原因	履行的核销程序	款项是否由关联交易产生
------	--------	------	------	---------	-------------

应收账款核销说明：

(4) 按欠款方归集的期末余额前五名的应收账款情况

单位：元

单位名称	应收账款期末余额	占应收账款期末余额合计数的比例	坏账准备期末余额
昆明万宝集源生物科技有限公司	237,455,000.00	55.30%	237,455,000.00
凉山矿业股份有限公司	98,477,964.39	22.93%	29,543.39
大姚六直电解铜有限责任公司	28,551,974.88	6.65%	28,551,974.88
青海鸿鑫矿业有限公司	13,404,636.97	3.12%	4,021.39
大姚桂花铜选冶有限公司	12,974,522.15	3.02%	12,974,522.15
合计	390,864,098.39	91.02%	

(5) 因金融资产转移而终止确认的应收账款

(6) 转移应收账款且继续涉入形成的资产、负债金额

其他说明：

6、预付款项

(1) 预付款项按账龄列示

单位：元

账龄	期末余额		期初余额	
	金额	比例	金额	比例
1年以内	3,114,320,210.98	99.84%	4,476,965,498.83	99.89%
1至2年	5,000.00	0.00%	15,190.22	0.00%
2至3年	172,001.33	0.01%	4,837,120.85	0.11%
3年以上	4,670,952.66	0.15%	1,175.22	0.00%
合计	3,119,168,164.97		4,481,818,985.12	

(2) 按预付对象归集的期末余额前五名的预付款情况

金额单位：元

单位名称	期末余额	占期末余额合计数的比例	坏账准备期末余额
供应商一	424,168,371.42	13.60	0.00
供应商二	416,030,714.48	13.34	0.00
供应商三	347,652,967.56	11.15	0.00
供应商四	276,636,866.49	8.87	0.00
供应商五	208,020,551.70	6.67	0.00
合计	1,672,509,471.65	53.63	0.00

其他说明：

7、其他应收款

单位：元

项目	期末余额	期初余额
应收利息	0.00	0.00
应收股利	2,000,000.00	0.00
其他应收款	189,805,378.51	295,073,596.43
合计	191,805,378.51	295,073,596.43

(1) 应收利息

1) 应收利息分类

单位：元

项目	期末余额	期初余额
定期存款	0.00	0.00
委托贷款	0.00	0.00
债券投资	0.00	0.00
合计	0.00	0.00

2) 重要逾期利息

单位：元

借款单位	期末余额	逾期时间	逾期原因	是否发生减值及其判断依据

其他说明：

3) 坏账准备计提情况

适用 不适用

(2) 应收股利

1) 应收股利分类

单位：元

项目（或被投资单位）	期末余额	期初余额
四川里伍铜业股份有限公司	2,000,000.00	0.00
合计	2,000,000.00	0.00

2) 重要的账龄超过1年的应收股利

单位：元

项目（或被投资单位）	期末余额	账龄	未收回的原因	是否发生减值及其判断依据

3) 坏账准备计提情况

适用 不适用

单位：元

坏账准备	第一阶段	第二阶段	第三阶段	合计
	未来12个月预期信用损失	整个存续期预期信用损失(未发生信用减值)	整个存续期预期信用损失(已发生信用减值)	
2023年1月1日余额 在本期				

损失准备本期变动金额重大的账面余额变动情况

适用 不适用

其他说明：

(3) 其他应收款

1) 其他应收款按款项性质分类情况

单位：元

款项性质	期末账面余额	期初账面余额
保证金	131,829,918.30	243,663,966.74
往来款	113,847,854.27	108,083,040.06
押金	70,000.00	15,000.00
备用金	1,365,495.19	701,455.92
合计	247,113,267.76	352,463,462.72

2) 坏账准备计提情况

单位：元

坏账准备	第一阶段	第二阶段	第三阶段	合计
	未来 12 个月预期信用损失	整个存续期预期信用损失(未发生信用减值)	整个存续期预期信用损失(已发生信用减值)	
2023 年 1 月 1 日余额	109,747.65	5,149,760.09	52,130,358.55	57,389,866.29
2023 年 1 月 1 日余额在本期				
--转入第二阶段	0.00	0.00	0.00	0.00
--转入第三阶段	0.00	0.00	0.00	0.00
--转回第二阶段	0.00	0.00	0.00	0.00
--转回第一阶段	0.00	0.00	0.00	0.00
本期计提	-98,459.57	16,482.53	500,000.00	418,022.96
本期转回	0.00	0.00	500,000.00	500,000.00
本期转销	0.00	0.00	0.00	0.00
本期核销	0.00	0.00	0.00	0.00
其他变动	0.00	0.00	0.00	0.00
2023 年 6 月 30 日余额	11,288.08	5,166,242.62	52,130,358.55	57,307,889.25

损失准备本期变动金额重大的账面余额变动情况

适用 不适用

按账龄披露

单位：元

账龄	期末余额
1 年以内（含 1 年）	147,396,241.29
1 至 2 年	82,976.98
2 至 3 年	325,283.45

3年以上	99,308,766.04
3至4年	960,678.29
4至5年	5,000.00
5年以上	98,343,087.75
合计	247,113,267.76

3) 本期计提、收回或转回的坏账准备情况

本期计提坏账准备情况：

单位：元

类别	期初余额	本期变动金额				期末余额
		计提	收回或转回	核销	其他	
其他应收账坏账准备	57,389,866.29	418,022.96	500,000.00	0.00	0.00	57,307,889.25
合计	57,389,866.29	418,022.96	500,000.00	0.00	0.00	57,307,889.25

其中本期坏账准备转回或收回金额重要的：

单位：元

单位名称	转回或收回金额	收回方式
昆明云海合经贸公司	500,000.00	现金收回
合计	500,000.00	

4) 本期实际核销的其他应收款情况

单位：元

项目	核销金额

其中重要的其他应收款核销情况：

单位：元

单位名称	其他应收款性质	核销金额	核销原因	履行的核销程序	款项是否由关联交易产生

其他应收款核销说明：

5) 按欠款方归集的期末余额前五名的其他应收款情况

单位：元

单位名称	款项的性质	期末余额	账龄	占其他应收款期末余额合计数的比例	坏账准备期末余额
云南铜业（集团）有限公司	保证金	94,999,631.42	1年内	38.44%	0.00
永仁团山铜矿	往来款	35,507,183.99	5年以上	14.37%	35,507,183.99
云南省矿业权交易中心	往来款	34,160,000.00	5年以上	13.82%	7,625,432.61
元江县玉磨铁路	往来款	21,278,900.00	1年以内	8.61%	8,511.56

建设工作指挥部					
德钦县顺鑫水电开发有限公司	往来款	11,850,000.00	5年以上	4.80%	0.00
合计		197,795,715.41		80.04%	43,141,128.16

6) 涉及政府补助的应收款项

单位：元

单位名称	政府补助项目名称	期末余额	期末账龄	预计收取的时间、金额及依据

7) 因金融资产转移而终止确认的其他应收款

8) 转移其他应收款且继续涉入形成的资产、负债金额

其他说明：

8、存货

公司是否需要遵守房地产行业的披露要求
否

(1) 存货分类

单位：元

项目	期末余额			期初余额		
	账面余额	存货跌价准备或合同履约成本减值准备	账面价值	账面余额	存货跌价准备或合同履约成本减值准备	账面价值
原材料	3,418,184,992.11	21,444,773.58	3,396,740,218.53	4,561,518,656.24	47,606,285.52	4,513,912,370.72
在产品	5,022,506,677.20	11,206,721.37	5,011,299,955.83	5,377,705,268.65	2,275,478.87	5,375,429,789.78
库存商品	248,129,142.98	25,610,056.16	222,519,086.82	464,240,809.23	27,911,366.80	436,329,442.43
合计	8,688,820,812.29	58,261,551.11	8,630,559,261.18	10,403,464,734.12	77,793,131.19	10,325,671,602.93

(2) 存货跌价准备和合同履约成本减值准备

单位：元

项目	期初余额	本期增加金额		本期减少金额		期末余额
		计提	其他	转回或转销	其他	
原材料	47,606,285.52	19,431,314.18	0.00	45,592,826.12	0.00	21,444,773.58
在产品	2,275,478.87	9,505,300.55	0.00	574,058.05	0.00	11,206,721.37
库存商品	27,911,366.80	26,462,292.78	0.00	28,763,603.42	0.00	25,610,056.16
合计	77,793,131.19	55,398,907.51	0.00	74,930,487.59	0.00	58,261,551.11

(3) 存货期末余额含有借款费用资本化金额的说明

(4) 合同履约成本本期摊销金额的说明

9、其他流动资产

单位：元

项目	期末余额	期初余额
待抵扣进项税	447,999,239.87	513,994,370.37
期货保证金	990,529,195.87	1,529,712,514.84
预缴税金	24,322,817.75	24,378,707.84
合计	1,462,851,253.49	2,068,085,593.05

其他说明：

10、长期应收款

(1) 长期应收款情况

单位：元

项目	期末余额			期初余额			折现率区间
	账面余额	坏账准备	账面价值	账面余额	坏账准备	账面价值	
分期收回预付货款	46,640,458.07	46,640,458.07	0.00	46,640,458.07	46,640,458.07	0.00	
合计	46,640,458.07	46,640,458.07	0.00	46,640,458.07	46,640,458.07	0.00	

坏账准备减值情况

单位：元

坏账准备	第一阶段	第二阶段	第三阶段	合计
	未来 12 个月预期信用损失	整个存续期预期信用损失(未发生信用减值)	整个存续期预期信用损失(已发生信用减值)	
2023 年 1 月 1 日余额			46,640,458.07	46,640,458.07
2023 年 1 月 1 日余额在本期				
2023 年 6 月 30 日余额			46,640,458.07	46,640,458.07

损失准备本期变动金额重大的账面余额变动情况

适用 不适用

(2) 因金融资产转移而终止确认的长期应收款

(3) 转移长期应收款且继续涉入形成的资产、负债金额

其他说明

11、长期股权投资

单位：元

被投资单位	期初余额（账面价值）	本期增减变动								期末余额（账面价值）	减值准备期末余额
		追加投资	减少投资	权益法下确认的投资损益	其他综合收益调整	其他权益变动	宣告发放现金股利或利润	计提减值准备	其他		
一、合营企业											
云南思茅山水铜业有限公司	506,113,904.48	0.00	0.00	50,816,651.78	0.00	0.00	45,000,000.00	0.00	0.00	511,930,556.26	0.00
小计	506,113,904.48	0.00	0.00	50,816,651.78	0.00	0.00	45,000,000.00	0.00	0.00	511,930,556.26	0.00
二、联营企业											
玉溪晨兴矿冶科技开发有限公司	4,333,639.97	0.00	0.00	-253,775.40	0.00	20,521.60	0.00	0.00	0.00	4,100,386.17	0.00
云南铜业科技发展股份有限公司	21,879,408.16	0.00	0.00	456,083.45	0.00	-6,180.76	0.00	0.00	0.00	22,329,310.85	0.00
凉山矿业股份有限公司	328,611,947.06	0.00	0.00	58,291,048.58	815,312.78	161,257.69	60,000,000.00	0.00	0.00	327,879,566.11	0.00
云南铜业矿产资源勘查开发有限公司	25,385,436.02	0.00	0.00	1,224,198.94	0.00	-223,352.73	0.00	0.00	0.00	26,386,282.23	0.00
北京兴铝材料技术研究院有限公司	43,375,903.00	0.00	0.00	379,883.60	0.00	-4,779,616.78	0.00	0.00	0.00	38,976,169.82	0.00
四川里伍铜业股份有限公司	74,925,110.56	0.00	0.00	-1,818,730.80	-13,502.99	268,752.04	3,110,546.67	0.00	0.00	70,251,082.14	0.00
三、子公司和其他（破产清算未注销企业）											
永仁团山铜矿	0.00	0.00	0.00	0.00	0.00	0.00	0.00	0.00	0.00	0.00	2,550,000.00
小计	498,511,444.77	0.00	0.00	58,278,708.37	801,809.79	-4,558,618.94	63,110,546.67	0.00	0.00	489,922,797.32	2,550,000.00
合计	1,004,625,349.25	0.00	0.00	109,095,360.15	801,809.79	-4,558,618.94	108,110,546.67	0.00	0.00	1,001,853,353.58	2,550,000.00

其他说明

12、其他非流动金融资产

单位：元

项目	期末余额	期初余额
权益工具投资	1,887,459.00	1,887,459.00
合计	1,887,459.00	1,887,459.00

其他说明：

13、固定资产

单位：元

项目	期末余额	期初余额
固定资产	12,898,059,088.93	13,422,786,001.91
固定资产清理	3,397,241.74	3,397,241.74
合计	12,901,456,330.67	13,426,183,243.65

(1) 固定资产情况

单位：元

项目	房屋建筑物	机器设备	运输工具	办公设备及其他	合计
一、账面原值：					
1.期初余额	13,798,800,913.73	10,322,549,164.85	151,745,998.22	468,691,787.43	24,741,787,864.23
2.本期增加金额	31,668,674.02	37,517,905.04	1,248,339.69	7,084,174.47	77,519,093.22
(1) 购置	1,291,165.48	11,969,459.56	1,232,766.12	7,071,480.67	21,564,871.83
(2) 在建工程转入	28,806,188.40	25,548,445.48	0.00	0.00	54,354,633.88
(3) 企业合并增加	0.00	0.00	0.00	0.00	0.00
(4) 其他	1,571,320.14	0.00	15,573.57	12,693.80	1,599,587.51
3.本期减少金额	0.00	808,000.00	83,417.09	1,359,770.74	2,251,187.83
(1) 处置或报废	0.00	808,000.00	83,417.09	0.00	891,417.09
(2) 企业合并减少	0.00	0.00	0.00	0.00	0.00
(3) 其他	0.00	0.00	0.00	1,359,770.74	1,359,770.74
4.期末余额	13,830,469,587.75	10,359,259,069.89	152,910,920.82	474,416,191.16	24,817,055,769.62
二、累计折旧					
1.期初余额	4,468,397,184.69	5,193,517,382.58	117,162,912.34	321,926,721.13	10,101,004,200.74
2.本期增加金额	247,552,130.14	320,022,080.15	3,420,491.46	30,227,571.36	601,222,273.11
(1) 计提	247,347,767.98	320,022,080.15	3,404,917.89	30,215,064.08	600,989,830.10
(2) 企业合并增加	0.00	0.00	0.00	0.00	0.00
(3) 其他	204,362.16	0.00	15,573.57	12,507.28	232,443.01
3.本期减少金额	256,229.09	761,705.08	79,246.24	130,274.33	1,227,454.74
(1) 处置或	0.00	761,705.08	79,246.24	0.00	840,951.32

报废					
(2) 企业合并减少	0.00	0.00	0.00	0.00	0.00
(3) 其他	256,229.09	0.00	0.00	130,274.33	386,503.42
4. 期末余额	4,715,693,085.74	5,512,777,757.65	120,504,157.56	352,024,018.16	10,700,999,019.11
三、减值准备					
1. 期初余额	1,116,347,273.91	97,092,159.98	606,601.44	3,951,626.25	1,217,997,661.58
2. 本期增加金额	0.00	0.00	0.00	0.00	0.00
(1) 计提	0.00	0.00	0.00	0.00	0.00
3. 本期减少金额	0.00	0.00	0.00	0.00	0.00
(1) 处置或报废	0.00	0.00	0.00	0.00	0.00
4. 期末余额	1,116,347,273.91	97,092,159.98	606,601.44	3,951,626.25	1,217,997,661.58
四、账面价值					
1. 期末账面价值	7,998,429,228.10	4,749,389,152.26	31,800,161.82	118,440,546.75	12,898,059,088.93
2. 期初账面价值	8,214,056,455.13	5,031,939,622.29	33,976,484.44	142,813,440.05	13,422,786,001.91

(2) 通过经营租赁租出的固定资产

单位：元

项目	期末账面价值
机器设备	1,186,149.57
房屋建筑物	382,370,178.97
运输工具	21,852.83
合计	383,578,181.37

(3) 固定资产清理

单位：元

项目	期末余额	期初余额
机器设备	3,397,241.74	3,397,241.74
合计	3,397,241.74	3,397,241.74

其他说明：

14、在建工程

单位：元

项目	期末余额	期初余额
在建工程	440,282,704.38	287,008,556.54
工程物资	14,798,571.86	12,645,033.49
合计	455,081,276.24	299,653,590.03

(1) 在建工程情况

单位：元

项目	期末余额			期初余额		
	账面余额	减值准备	账面价值	账面余额	减值准备	账面价值
西南铜业搬迁新建项目	161,460,590.39	0.00	161,460,590.39	10,042,672.80	0.00	10,042,672.80
普朗铜矿一期采选工程	96,714,997.35	0.00	96,714,997.35	85,838,306.66	0.00	85,838,306.66
其他(1000 万以下合并填列)	203,688,949.78	21,581,833.14	182,107,116.64	212,709,410.22	21,581,833.14	191,127,577.08
合计	461,864,537.52	21,581,833.14	440,282,704.38	308,590,389.68	21,581,833.14	287,008,556.54

(2) 重要在建工程项目本期变动情况

单位：元

项目名称	预算数	期初余额	本期增加金额	本期转入固定资产金额	本期其他减少金额	期末余额	工程累计投入占预算比例	工程进度	利息资本化累计金额	其中：本期利息资本化金额	本期利息资本化率	资金来源
西南铜业搬迁新建项目	4,885,688,250.00	10,042,672.80	151,417,917.59	0.00	0.00	161,460,590.39	3.30%	3.30	0.00	0.00	0.00%	其他
普朗铜矿一期采选工程	6,471,630,000.00	85,838,306.66	10,876,690.69	0.00	0.00	96,714,997.35	99.80%	99.80	414,530,869.08	0.00	0.00%	其他
合计	11,357,318,250.00	95,880,979.46	162,294,608.28	0.00	0.00	258,175,587.74			414,530,869.08	0.00	0.00%	

(3) 工程物资

单位：元

项目	期末余额			期初余额		
	账面余额	减值准备	账面价值	账面余额	减值准备	账面价值
工程设备	5,388,388.88	0.00	5,388,388.88	6,977,566.07	0.00	6,977,566.07
工程材料	9,410,182.98	0.00	9,410,182.98	5,667,467.42	0.00	5,667,467.42
合计	14,798,571.86	0.00	14,798,571.86	12,645,033.49	0.00	12,645,033.49

其他说明：

15、使用权资产

单位：元

项目	房屋及建筑物	机器设备	运输设备	土地使用权	合计
一、账面原值					
1.期初余额	79,694,999.20	2,928,630.34	0.00	80,362,290.79	162,985,920.33
2.本期增加金额	4,935,587.02	88,756.05	0.00	0.00	5,024,343.07
其中：（1）购置	4,935,587.02	88,756.05	0.00	0.00	5,024,343.07
3.本期减少金额	0.00	0.00	0.00	0.00	0.00
4.期末余额	84,630,586.22	3,017,386.39	0.00	80,362,290.79	168,010,263.40
二、累计折旧					
1.期初余额	42,414,464.38	979,508.26	0.00	48,206,975.37	91,600,948.01
2.本期增加金额	11,395,767.50	376,898.73	0.00	7,701,954.08	19,474,620.31
（1）计提	11,395,767.50	376,898.73	0.00	7,701,954.08	19,474,620.31
3.本期减少金额	0.00	0.00	0.00	0.00	0.00
（1）处置	0.00	0.00	0.00	0.00	0.00
4.期末余额	53,810,231.88	1,356,406.99	0.00	55,908,929.45	111,075,568.32
三、减值准备					
1.期初余额	0.00	0.00	0.00	0.00	0.00
2.本期增加金额	0.00	0.00	0.00	0.00	0.00
（1）计提	0.00	0.00	0.00	0.00	0.00
3.本期减少金额					

(1) 处 置					
4.期末余额					
四、账面价值					
1.期末账面 价值	30,820,354.34	1,660,979.40	0.00	24,453,361.34	56,934,695.08
2.期初账面 价值	37,280,534.82	1,949,122.08	0.00	32,155,315.42	71,384,972.32

其他说明：

16、无形资产

(1) 无形资产情况

单位：元

项目	土地使用权	专利权	非专利技术	软件	采矿权	合计
一、账面原值						
1.期初余额	1,467,465,612.74	11,995,333.80	28,731,563.82	68,346,937.65	1,052,960,564.67	2,629,500,012.68
2.本期增加 金额	37,334,050.00	0.00	0.00	473,530.98	111,224,732.64	149,032,313.62
(1) 购 置	37,334,050.00	0.00	0.00	473,530.98	111,224,732.64	149,032,313.62
(2) 内 部研发	0.00	0.00	0.00	0.00	0.00	0.00
(3) 企 业合并增加	0.00	0.00	0.00	0.00	0.00	0.00
3.本期减少 金额	0.00	0.00	0.00	0.00	0.00	0.00
(1) 处 置	0.00	0.00	0.00	0.00	0.00	0.00
4.期末余额	1,504,799,662.74	11,995,333.80	28,731,563.82	68,820,468.63	1,164,185,297.31	2,778,532,326.30
二、累计摊销						
1.期初余额	234,629,019.06	2,904,383.76	23,772,497.99	56,701,004.41	476,215,232.72	794,222,137.94
2.本期增加 金额	16,992,179.49	591,269.90	376,883.31	2,024,698.39	18,231,917.90	38,216,948.99
(1) 计 提	16,992,179.49	591,269.90	376,883.31	2,024,698.39	18,231,917.90	38,216,948.99
3.本期减少 金额	0.00	0.00	0.00	0.00	0.00	0.00
(1) 处 置	0.00	0.00	0.00	0.00	0.00	0.00

4.期末余额	251,621,198.55	3,495,653.66	24,149,381.30	58,725,702.80	494,447,150.62	832,439,086.93
三、减值准备						
1.期初余额	0.00	0.00	0.00	0.00	3,471,315.89	3,471,315.89
2.本期增加金额	0.00	0.00	0.00	0.00	0.00	0.00
(1) 计提	0.00	0.00	0.00	0.00	0.00	0.00
3.本期减少金额	0.00	0.00	0.00	0.00	0.00	0.00
(1) 处置	0.00	0.00	0.00	0.00	0.00	0.00
4.期末余额	0.00	0.00	0.00	0.00	3,471,315.89	3,471,315.89
四、账面价值						
1.期末账面价值	1,253,178,464.19	8,499,680.14	4,582,182.52	10,094,765.83	666,266,830.80	1,942,621,923.48
2.期初账面价值	1,232,836,593.68	9,090,950.04	4,959,065.83	11,645,933.24	573,274,016.06	1,831,806,558.85

本期末通过公司内部研发形成的无形资产占无形资产余额的比例

17、长期待摊费用

单位：元

项目	期初余额	本期增加金额	本期摊销金额	其他减少金额	期末余额
香木公路	109,852,832.61	0.00	3,621,521.94	0.00	106,231,310.67
不锈钢阴极板	86,402,980.56	321,318.58	6,328,916.15	0.00	80,395,382.99
羊拉铜矿东线隧道工程	36,728,102.82	0.00	321,315.99	0.00	36,406,786.83
三号废石堆场搬迁费	21,086,000.00	0.00	811,000.00	0.00	20,275,000.00
其他零星项目 (100 万以下)	30,076,931.93	3,577,974.93	3,564,073.20	0.00	30,090,833.66
合计	284,146,847.92	3,899,293.51	14,646,827.28	0.00	273,399,314.15

其他说明

18、递延所得税资产/递延所得税负债

(1) 未经抵销的递延所得税资产

单位：元

项目	期末余额		期初余额	
	可抵扣暂时性差异	递延所得税资产	可抵扣暂时性差异	递延所得税资产
资产减值准备	127,867,178.86	19,608,642.18	139,643,763.28	22,543,351.25
内部交易未实现利润	557,987,158.76	83,698,073.81	557,987,158.76	83,698,073.81

可抵扣亏损	740,665,720.87	111,268,885.10	932,264,237.47	140,003,603.20
辞退福利	5,023,965.66	753,594.85	26,887,500.75	4,033,125.11
预计负债弃置费用	201,151,395.21	31,370,912.56	197,090,420.62	30,740,294.03
计入其他综合收益的套期工具浮动盈亏	52,117,950.40	7,817,692.56	3,684,249.74	910,945.73
套期无效-公允价值变动	0.00	0.00	0.00	0.00
使用权资产	57,260,410.97	9,162,020.43	73,468,821.67	11,760,915.17
合计	1,742,073,780.73	263,679,821.49	1,931,026,152.29	293,690,308.30

(2) 未经抵销的递延所得税负债

单位：元

项目	期末余额		期初余额	
	应纳税暂时性差异	递延所得税负债	应纳税暂时性差异	递延所得税负债
非同一控制企业合并资产评估增值	0.00	0.00	0.00	0.00
其他债权投资公允价值变动	0.00	0.00	0.00	0.00
其他权益工具投资公允价值变动	0.00	0.00	0.00	0.00
计入其他综合收益的套期工具浮动盈亏	71,763,002.96	17,940,750.74	0.00	0.00
预计负债弃置费用	149,572,899.27	22,516,505.47	155,278,419.86	23,444,837.76
使用权资产	56,162,483.46	8,989,990.09	71,150,294.04	11,409,378.84
合计	277,498,385.69	49,447,246.30	226,428,713.90	34,854,216.60

(3) 以抵销后净额列示的递延所得税资产或负债

单位：元

项目	递延所得税资产和负债期末互抵金额	抵销后递延所得税资产或负债期末余额	递延所得税资产和负债期初互抵金额	抵销后递延所得税资产或负债期初余额
递延所得税资产	0.00	263,679,821.49	0.00	293,690,308.30
递延所得税负债	0.00	49,447,246.30	0.00	34,854,216.60

(4) 未确认递延所得税资产明细

单位：元

项目	期末余额	期初余额
可抵扣暂时性差异	1,574,010,018.47	1,669,471,016.67
可抵扣亏损	453,146,514.62	464,068,639.79
合计	2,027,156,533.09	2,133,539,656.46

(5) 未确认递延所得税资产的可抵扣亏损将于以下年度到期

单位：元

年份	期末金额	期初金额	备注
当年	0.00	211,811.58	2023年
第1年	125,723,763.43	126,009,950.81	2024年
第2年	181,058,284.12	181,058,284.12	2025年
第3年	56,617,043.84	57,394,533.64	2026年
第4年	72,233,836.81	89,212,587.82	2027年
第5年	17,513,586.42	10,181,471.82	2028年
合计	453,146,514.62	464,068,639.79	

其他说明

19、其他非流动资产

单位：元

项目	期末余额			期初余额		
	账面余额	减值准备	账面价值	账面余额	减值准备	账面价值
预缴企业所得税	45,000,000.00		45,000,000.00	45,000,000.00		45,000,000.00
预付项目款	275,889,772.93		275,889,772.93	40,074,371.12		40,074,371.12
合计	320,889,772.93		320,889,772.93	85,074,371.12		85,074,371.12

其他说明：

20、短期借款

(1) 短期借款分类

单位：元

项目	期末余额	期初余额
质押借款	0.00	0.00
抵押借款	0.00	0.00
保证借款	297,263,197.96	291,825,103.48
信用借款	2,273,245,039.65	2,689,299,845.71
合计	2,570,508,237.61	2,981,124,949.19

短期借款分类的说明：

21、衍生金融负债

单位：元

项目	期末余额	期初余额
期货合约	7,835,390.40	13,936,617.37
合计	7,835,390.40	13,936,617.37

其他说明：

22、应付票据

单位：元

种类	期末余额	期初余额
商业承兑汇票	0.00	0.00
银行承兑汇票	0.00	300,000,000.00
国际信用证	1,038,378,978.46	2,029,436,617.09
合计	1,038,378,978.46	2,329,436,617.09

本期末已到期未支付的应付票据总额为元。

23、应付账款

(1) 应付账款列示

单位：元

项目	期末余额	期初余额
货款	2,436,345,702.69	2,312,017,381.62
工程款	465,165,331.43	457,684,239.58
设备款	26,338,016.58	27,558,259.15
劳务款	322,006,791.40	388,192,072.39
合计	3,249,855,842.10	3,185,451,952.74

(2) 账龄超过1年的重要应付账款

单位：元

项目	期末余额	未偿还或结转的原因
鸿基建设工程有限公司	46,543,073.36	尚未结算完成
葫芦岛瑞升商贸有限公司	31,265,158.65	尚未结算完成
宁波和笙国际贸易有限公司	15,020,240.79	尚未结算完成
托克投资(中国)有限公司	9,099,861.87	尚未结算完成
浙江新龙建设工程有限公司德钦分公司	9,028,721.04	尚未结算完成
中国有色金属工业昆明勘察设计研究院有限公司	8,089,227.44	尚未结算完成
昆明华腾兴矿业有限公司	7,891,420.61	尚未结算完成
云南铜业矿产资源勘查开发有限公司	7,366,095.43	尚未结算完成
温州东大矿建工程有限公司驻德钦分公司	6,362,090.44	尚未结算完成
昆明有色冶金设计研究院股份公司	5,348,000.00	尚未结算完成
中矿建设集团有限公司	5,285,725.95	尚未结算完成
中信重工机械股份有限公司	5,269,211.66	尚未结算完成
合计	156,568,827.24	

其他说明：

24、预收款项

(1) 预收款项列示

单位：元

项目	期末余额	期初余额
租赁费	1,602,291.98	1,805,915.09
合计	1,602,291.98	1,805,915.09

(2) 账龄超过1年的重要预收款项

单位：元

项目	期末余额	未偿还或结转的原因
----	------	-----------

其他说明：

25、合同负债

单位：元

项目	期末余额	期初余额
产品销售	534,320,978.51	370,319,181.07
合计	534,320,978.51	370,319,181.07

报告期内账面价值发生重大变动的金额和原因

单位：元

项目	变动金额	变动原因
----	------	------

26、应付职工薪酬

(1) 应付职工薪酬列示

单位：元

项目	期初余额	本期增加	本期减少	期末余额
一、短期薪酬	62,394,777.86	837,741,634.94	675,515,134.80	224,621,278.00
二、离职后福利-设定提存计划	37,704.60	151,077,112.96	151,098,859.18	15,958.38
三、辞退福利	26,729,785.77	0.00	23,331,966.12	3,397,819.65
四、一年内到期的其他福利	0.00	0.00	0.00	0.00
合计	89,162,268.23	988,818,747.90	849,945,960.10	228,035,056.03

(2) 短期薪酬列示

单位：元

项目	期初余额	本期增加	本期减少	期末余额
1、工资、奖金、津贴和补贴	0.00	635,531,007.71	465,490,104.86	170,040,902.85
2、职工福利费	0.00	39,893,755.79	39,893,755.79	0.00
3、社会保险费	182,170.33	63,249,517.63	63,249,517.63	182,170.33
其中：医疗保险费	0.00	51,423,307.79	51,423,307.79	0.00
工伤保险费	182,170.33	8,371,549.21	8,371,549.21	182,170.33
生育保险费	0.00	1,718,848.01	1,718,848.01	0.00
其他	0.00	1,735,812.62	1,735,812.62	0.00

4、住房公积金	6,413,521.11	73,320,800.92	79,734,322.03	0.00
5、工会经费和职工教育经费	55,333,217.57	17,366,535.97	18,705,054.14	53,994,699.40
6、短期带薪缺勤	0.00	0.00	0.00	0.00
八、其他短期薪酬	465,868.85	8,380,016.92	8,442,380.35	403,505.42
合计	62,394,777.86	837,741,634.94	675,515,134.80	224,621,278.00

(3) 设定提存计划列示

单位：元

项目	期初余额	本期增加	本期减少	期末余额
1、基本养老保险	37,704.60	95,077,277.90	95,099,024.12	15,958.38
2、失业保险费	0.00	4,059,887.81	4,059,887.81	0.00
3、企业年金缴费	0.00	51,939,947.25	51,939,947.25	0.00
合计	37,704.60	151,077,112.96	151,098,859.18	15,958.38

其他说明

27、应交税费

单位：元

项目	期末余额	期初余额
增值税	52,981,850.44	184,416,163.94
企业所得税	81,618,213.98	64,619,279.48
个人所得税	1,242,769.62	32,123,236.53
城市维护建设税	2,523,924.48	6,705,353.61
资源税	22,216,496.75	24,989,101.18
房产税	1,607,229.54	1,508,521.82
土地使用税	1,454,820.60	589,582.20
教育费附加	3,519,301.75	5,959,595.15
印花税	29,298,560.49	29,759,038.33
土地增值税	0.00	2,722,948.47
其他税费	8,911,169.52	7,893,526.36
合计	205,374,337.17	361,286,347.07

其他说明

28、其他应付款

单位：元

项目	期末余额	期初余额
应付利息	0.00	0.00
应付股利	0.00	76,440,000.00
其他应付款	521,525,630.81	544,497,416.00
合计	521,525,630.81	620,937,416.00

(1) 应付利息

单位：元

项目	期末余额	期初余额
合计	0.00	0.00

重要的已逾期未支付的利息情况：

单位：元

借款单位	逾期金额	逾期原因
------	------	------

其他说明：

(2) 应付股利

单位：元

项目	期末余额	期初余额
普通股股利	0.00	76,440,000.00
划分为权益工具的优先股\永续债股利	0.00	0.00
合计	0.00	76,440,000.00

其他说明，包括重要的超过1年未支付的应付股利，应披露未支付原因：

(3) 其他应付款

1) 按款项性质列示其他应付款

单位：元

项目	期末余额	期初余额
工程款	43,670,897.64	52,096,594.83
往来款	161,288,225.97	162,849,219.27
押金	57,319,182.97	32,883,710.01
保证金	259,247,324.23	296,667,891.89
合计	521,525,630.81	544,497,416.00

2) 账龄超过1年的重要其他应付款

单位：元

项目	期末余额	未偿还或结转的原因
昆明云铜投资有限公司	17,870,100.00	未办理结算
玉溪大红山矿业有限公司	6,855,265.00	未办理结算
中铝环保节能集团有限公司	6,608,519.78	未办理结算
云南建投安装股份有限公司	5,930,983.46	未办理结算
云南思茅山水铜业有限公司	5,000,000.00	未办理结算
云南易门经一工贸有限责任公司	3,557,854.18	未办理结算
云南建投第二安装工程有限责任公司	3,388,569.78	未办理结算
浙江宏达新材料发展有限公司	3,300,000.00	履约保证金，合同未执行完毕
浙江亚栋实业有限公司	3,300,000.00	未办理结算
昆明铁鑫工程承包有限公司	2,903,500.00	履约保证金，合同未执行完毕

鸿基建设工程有限公司凤阳分公司	2,600,000.00	未办理结算
防开建设集团有限公司	2,100,709.76	未办理结算
云南铜业(集团)有限公司	1,594,308.71	未办理结算
温州东大矿建工程有限公司驻德钦分公司	1,500,000.00	工程质保金
云南同利建设工程有限公司	1,205,000.00	工程质保金
新平铠恒矿业有限公司	1,054,400.00	履约保证金, 合同未执行完毕
云南衡纬科技有限公司	1,000,000.00	履约保证金, 合同未执行完毕
云南幸福家人餐饮有限公司	1,000,000.00	履约保证金, 合同未执行完毕
合计	70,769,210.67	

其他说明

29、一年内到期的非流动负债

单位：元

项目	期末余额	期初余额
一年内到期的长期借款	2,449,590,000.00	4,006,582,272.39
一年内到期的应付债券	0.00	510,922,831.74
一年内到期的长期应付款	30,810,000.00	30,810,000.00
一年内到期的租赁负债	29,899,756.13	31,752,903.69
合计	2,510,299,756.13	4,580,068,007.82

其他说明：

30、其他流动负债

单位：元

项目	期末余额	期初余额
短期应付债券	0.00	0.00
待转销项税	65,109,098.43	36,076,277.78
合计	65,109,098.43	36,076,277.78

短期应付债券的增减变动：

单位：元

债券名称	面值	发行日期	债券期限	发行金额	期初余额	本期发行	按面值计提利息	溢折价摊销	本期偿还	期末余额
合计										

其他说明：

31、长期借款

(1) 长期借款分类

单位：元

项目	期末余额	期初余额
质押借款		0.00
抵押借款	500,000,000.00	1,817,715,947.50
保证借款	1,962,353,011.85	2,432,927,737.88
信用借款	8,179,651,000.00	8,702,661,598.86
减：一年内到期的长期借款	-2,449,590,000.00	-4,006,582,272.39
合计	8,192,414,011.85	8,946,723,011.85

长期借款分类的说明：

其他说明，包括利率区间：

抵押借款利率 2.7%

保证借款利率区间 3.65%-3.9%

信用借款利率区间 2.35%-2.90%

32、应付债券

(1) 应付债券

单位：元

项目	期末余额	期初余额
20 云铜 01（代码：149134）	0.00	500,000,000.00
减：一年以内到期部分	0.00	-500,000,000.00
合计	0.00	0.00

(2) 应付债券的增减变动（不包括划分为金融负债的优先股、永续债等其他金融工具）

单位：元

债券名称	面值	发行日期	债券期限	发行金额	期初余额	本期发行	按面值计提利息	溢折价摊销	本期偿还	期末余额
20 云铜 01 （代码： 149134）	500,000,000.00	2020 年 06 月 01 日	3 年	1,000,000,000.00	510,922,831.74	0.00	18,950,000.00	0.00	529,872,831.74	0.00
减：一年 内到期部 分					510,922,831.74		18,950,000.00		529,872,831.74	
合计				1,000,000,000.00	0.00	0.00	0.00	0.00	0.00	0.00

33、租赁负债

单位：元

项目	期末余额	期初余额
租赁付款额	61,273,125.83	78,928,008.76
减：未确认的融资费用	-4,012,714.88	-5,459,187.12
减：重分类至一年内到期的非流动负债	-29,899,756.13	-31,752,903.69
合计	27,360,654.82	41,715,917.95

其他说明：

34、长期应付款

单位：元

项目	期末余额	期初余额
长期应付款	196,437,517.72	104,589,300.37
专项应付款	0.00	0.00
合计	196,437,517.72	104,589,300.37

(1) 按款项性质列示长期应付款

单位：元

项目	期末余额	期初余额
分期支付采矿权款	227,247,517.72	135,399,300.37
小计	227,247,517.72	135,399,300.37
减：一年内到期的应付采矿权款项	30,810,000.00	30,810,000.00
合计	196,437,517.72	104,589,300.37

其他说明：

35、长期应付职工薪酬

(1) 长期应付职工薪酬表

单位：元

项目	期末余额	期初余额
一、离职后福利-设定受益计划净负债	0.00	0.00
二、辞退福利	5,822,831.47	6,650,039.92
三、其他长期福利	0.00	0.00
合计	5,822,831.47	6,650,039.92

36、预计负债

单位：元

项目	期末余额	期初余额	形成原因
弃置费用	237,704,007.62	233,612,015.14	
合计	237,704,007.62	233,612,015.14	

其他说明，包括重要预计负债的相关重要假设、估计说明：

根据企业会计准则、财建《财政部国土资源部环境保护部关于取消矿山地质环境治理恢复保证金建立矿山地质环境治理恢复基金的指导意见》《重点危险废物集中处置设施、场所退役费用预提和管理办法》财资环【2021】92号规定，预计弃置费用并折现，计入相关资产的成本，在预计开采年限内或退役前按照适当的方法进行摊销，并计入生产成本。

37、递延收益

单位：元

项目	期初余额	本期增加	本期减少	期末余额	形成原因
政府补助	11,401,037.74	260,000.00	0.00	11,661,037.74	
合计	11,401,037.74	260,000.00	0.00	11,661,037.74	

涉及政府补助的项目：

单位：元

负债项目	期初余额	本期新增补助金额	本期计入营业外收入金额	本期计入其他收益金额	本期冲减成本费用金额	其他变动	期末余额	与资产相关/与收益相关
昆明市 2020 年危险化学品生产企业搬迁改造补助资金	1,500,000.00	0.00	0.00	0.00	0.00	0.00	1,500,000.00	与收益相关
面向典型流程工业的数字孪生与智能化关键技术研究	875,000.00	0.00	0.00	0.00	0.00	0.00	875,000.00	与资产相关
铜铅锌全产业链大数据平台建设项目	1,272,037.74	0.00	0.00	0.00	0.00	0.00	1,272,037.74	与资产相关
铜冶炼智能化工厂关键技术研究项目	2,094,000.00	0.00	0.00	0.00	0.00	0.00	2,094,000.00	与资产相关
收 2020 级企业新型学徒制补贴	0.00	260,000.00	0.00	0.00	0.00	0.00	260,000.00	与收益相关
铜铅锌全产业链大数据平台建设及智慧化协同生产关键技术研究与应用	3,396,000.00	0.00	0.00	0.00	0.00	0.00	3,396,000.00	与收益相关
智慧矿山项目	2,264,000.00	0.00	0.00	0.00	0.00	0.00	2,264,000.00	与收益相关

其他说明：

38、股本

单位：元

	期初余额	本次变动增减(+、-)					期末余额
		发行新股	送股	公积金转股	其他	小计	
股份总数	2,003,628,310.00	0.00	0.00	0.00	0.00	0.00	2,003,628,310.00

其他说明：

39、资本公积

单位：元

项目	期初余额	本期增加	本期减少	期末余额
资本溢价（股本溢价）	7,902,930,787.59	0.00	0.00	7,902,930,787.59
其他资本公积	103,602,014.19	0.00	4,558,618.94	99,043,395.25
合计	8,006,532,801.78	0.00	4,558,618.94	8,001,974,182.84

其他说明，包括本期增减变动情况、变动原因说明：

其他资本公积的变动是联营企业的其他权益变动。

40、其他综合收益

单位：元

项目	期初余额	本期发生额						期末余额
		本期所得税前发生额	减：前期计入其他综合收益当期转入损益	减：前期计入其他综合收益当期转入留存收益	减：所得税费用	税后归属于母公司	税后归属于少数股东	
一、不能重分类进损益的其他综合收益	0.00	0.00	0.00	0.00	0.00	0.00	0.00	0.00
其中：重新计量设定受益计划变动额	0.00	0.00	0.00	0.00	0.00	0.00	0.00	0.00
权益法下不能转损益的其他综合收益	0.00	0.00	0.00	0.00	0.00	0.00	0.00	0.00
其他权益工具投资公允价值变动	0.00	0.00	0.00	0.00	0.00	0.00	0.00	0.00
企业自身信用风险公允价值变动	0.00	0.00	0.00	0.00	0.00	0.00	0.00	0.00
二、将重分类进损益的其他综合收益	-3,348,345.52	60,691,971.18	-17,620,867.10	0.00	11,034,003.91	11,933,189.18	55,345,645.19	8,584,843.66
其中：权益法下可转损益的其他综合收益	-307,208.08	801,809.79	0.00	0.00	0.00	801,809.79	0.00	494,601.71
其他债权投资公允价值变动	0.00	0.00	0.00	0.00	0.00	0.00	0.00	0.00
金融资产重分类计入其他综合收益的金额	0.00	0.00	0.00	0.00	0.00	0.00	0.00	0.00
其他债权投资信用减值准备	0.00	0.00	0.00	0.00	0.00	0.00	0.00	0.00
现金流量套期储备	942,573.05	47,572,928.41	-17,620,867.10	0.00	11,034,003.91	4,972,762.90	49,187,028.70	5,915,335.95
外币财务报表折算差额	-3,983,710.49	12,317,232.98	0.00	0.00	0.00	6,158,616.49	6,158,616.49	2,174,906.00
其他综合收益	-3,348,345.52	60,691,971.18	-17,620,867.10	0.00	11,034,003.91	11,933,189.18	55,345,645.19	8,584,843.66

合计							
----	--	--	--	--	--	--	--

其他说明，包括对现金流量套期损益的有效部分转为被套期项目初始确认金额调整：

41、专项储备

单位：元

项目	期初余额	本期增加	本期减少	期末余额
安全生产费	111,989,200.93	210,638,863.03	186,905,898.97	135,722,164.99
合计	111,989,200.93	210,638,863.03	186,905,898.97	135,722,164.99

其他说明，包括本期增减变动情况、变动原因说明：

42、盈余公积

单位：元

项目	期初余额	本期增加	本期减少	期末余额
法定盈余公积	694,404,559.33	0.00	0.00	694,404,559.33
任意盈余公积	13,734,473.35	0.00	0.00	13,734,473.35
合计	708,139,032.68			708,139,032.68

盈余公积说明，包括本期增减变动情况、变动原因说明：

43、未分配利润

单位：元

项目	本期	上期
调整前上期末未分配利润	2,385,771,640.65	1,104,039,561.36
调整期初未分配利润合计数（调增+，调减-）		546,430.17
调整后期初未分配利润	2,385,771,640.65	1,104,585,991.53
加：本期归属于母公司所有者的净利润	1,010,018,905.05	695,573,357.24
减：提取法定盈余公积	0.00	0.00
提取任意盈余公积	0.00	0.00
提取一般风险准备	0.00	0.00
应付普通股股利	801,451,324.00	339,935,712.00
转作股本的普通股股利	0.00	0.00
期末未分配利润	2,594,339,221.70	1,460,223,636.77

44、营业收入和营业成本

单位：元

项目	本期发生额		上期发生额	
	收入	成本	收入	成本
主营业务	70,527,614,831.13	68,009,050,388.09	64,230,496,270.65	61,210,752,648.54

其他业务	266,225,723.75	89,069,985.30	175,072,993.31	93,074,852.56
合计	70,793,840,554.88	68,098,120,373.39	64,405,569,263.96	61,303,827,501.10

收入相关信息：

单位：元

合同分类	分部 1	分部 2	有色金属冶炼及压延	合计
商品类型				
其中：				
阴极铜			55,076,388,171.60	55,076,388,171.60
贵金属			6,628,905,695.31	6,628,905,695.31
硫酸			311,325,593.58	311,325,593.58
其他产品			8,777,221,094.39	8,777,221,094.39
按经营地区分类				
其中：				
中国大陆	0.00	0.00	66,268,580,311.48	66,268,580,311.48
中国香港	0.00	0.00	4,525,260,243.40	4,525,260,243.40
市场或客户类型				
其中：				
合同类型				
其中：				
按商品转让的时间分类				
其中：				
按合同期限分类				
其中：				
按销售渠道分类				
其中：				
直销	0.00	0.00	70,793,840,554.88	70,793,840,554.88
合计	0.00	0.00	70,793,840,554.88	70,793,840,554.88

与履约义务相关的信息：-

与分摊至剩余履约义务的交易价格相关的信息：

本报告期末已签订合同、但尚未履行或尚未履行完毕的履约义务所对应的收入金额为 0.00 元，其中，元预计将于年度确认收入，元预计将于年度确认收入，元预计将于年度确认收入。

其他说明

45、税金及附加

单位：元

项目	本期发生额	上期发生额
城市维护建设税	14,554,949.97	26,847,971.94
教育费附加	16,499,475.06	27,103,140.45
资源税	104,433,745.50	106,631,975.66
房产税	16,004,984.73	19,192,217.98
土地使用税	7,193,546.78	9,694,166.11
车船使用税	209,238.96	499,874.83
印花税	55,050,944.06	50,065,566.48
其他	1,873,046.94	1,517,317.21
合计	215,819,932.00	241,552,230.66

其他说明：

46、销售费用

单位：元

项目	本期发生额	上期发生额
运输装卸费	47,238,717.89	38,359,436.16
职工薪酬	45,535,188.28	42,086,929.76
期货手续费	16,887,395.85	12,817,670.62
修理费	1,160,751.89	1,059,705.47
折旧摊销费	2,436,729.01	2,679,008.72
差旅费	1,169,966.24	359,860.62
仓储保管费	1,897,734.87	559,793.00
其他	7,107,780.96	7,663,607.97
合计	123,434,264.99	105,586,012.32

其他说明：

47、管理费用

单位：元

项目	本期发生额	上期发生额
职工薪酬	296,895,308.71	310,099,026.32
修理修缮费	893,427.43	73,866,673.05
停工损失费	6,546,469.86	26,131,343.09
折旧摊销费	49,495,369.95	59,868,979.57
租赁费	3,999,114.98	6,677,522.50
聘请中介机构费	4,253,052.35	5,092,190.39
咨询服务费	4,808,863.70	6,049,759.54
物业管理费	1,865,937.74	2,714,779.35
物料消耗	10,080,680.36	43,643,935.17
办公费	1,682,807.38	3,185,441.14
差旅费	3,445,764.35	1,811,523.45
水电费	2,214,897.06	4,969,864.38
交通运输费	977,983.90	786,353.66
排污绿化费	194,765.82	1,831,875.41
党团活动费用	2,061,211.66	736,880.80

业务招待费	1,201,417.60	908,557.58
地质环境保护与治理恢复	402,120.38	0.00
其他	31,065,382.35	17,189,607.30
合计	422,084,575.58	565,564,312.70

其他说明

48、研发费用

单位：元

项目	本期发生额	上期发生额
职工薪酬	80,308,243.46	66,520,279.24
材料费	33,337,526.55	21,213,107.20
委外研发费	8,555,473.16	14,773,712.25
折旧摊销费	21,597,228.87	20,169,857.87
燃料及动力	3,620,225.64	5,991,369.90
差旅费	10,418.66	19,718.12
其他	602,446.13	188,608.76
合计	148,031,562.47	128,876,653.34

其他说明

49、财务费用

单位：元

项目	本期发生额	上期发生额
利息费用	311,273,896.14	346,779,945.22
减：利息收入	26,598,916.88	20,273,737.98
加：汇兑损失	3,632,050.91	13,780,680.20
其他支出	24,551,975.90	28,614,750.41
合计	312,859,006.07	368,901,637.85

其他说明

50、其他收益

单位：元

产生其他收益的来源	本期发生额	上期发生额
福利企业退税	24,730,680.00	17,449,760.00
硫酸等综合资源退税（即征即退）	11,289,187.12	28,208,719.02
个人所得税手续费返还	925,831.20	848,000.25
合计	36,945,698.32	46,506,479.27

51、投资收益

单位：元

项目	本期发生额	上期发生额
权益法核算的长期股权投资收益	109,095,360.15	93,130,625.57
处置长期股权投资产生的投资收益	0.00	218,939.85

交易性金融资产在持有期间的投资收益	0.00	3,116,082.15
处置交易性金融资产取得的投资收益	0.00	0.00
债务重组收益	-2,600,000.00	0.00
交易性金融负债在持有期间的投资收益	0.00	30,915,173.83
其他	1,259,900.62	-1,032,127.34
合计	107,755,260.77	126,348,694.06

其他说明

52、公允价值变动收益

单位：元

产生公允价值变动收益的来源	本期发生额	上期发生额
交易性金融资产	18,747,428.20	-14,549,248.06
其中：衍生金融工具产生的公允价值变动收益	0.00	0.00
交易性金融负债	0.00	-420,873.77
按公允价值计量的投资性房地产	0.00	0.00
非有效套期保值的衍生工具持仓损益	1,517,493.42	1,670,509.12
合计	20,264,921.62	-13,299,612.71

其他说明：

53、信用减值损失

单位：元

项目	本期发生额	上期发生额
其他应收款坏账损失	581,977.04	-23,309.42
应收账款坏账损失	692,255.44	27,867.19
合计	1,274,232.48	4,557.77

其他说明

54、资产减值损失

单位：元

项目	本期发生额	上期发生额
一、坏账损失	0.00	0.00
二、存货跌价损失及合同履约成本减值损失	-55,398,907.51	-351,540,810.22
三、长期股权投资减值损失	0.00	0.00
四、投资性房地产减值损失	0.00	0.00
五、固定资产减值损失	0.00	0.00
六、工程物资减值损失	0.00	0.00

七、在建工程减值损失	0.00	0.00
八、生产性生物资产减值损失	0.00	0.00
九、油气资产减值损失	0.00	0.00
十、无形资产减值损失	0.00	0.00
十一、商誉减值损失	0.00	0.00
十二、合同资产减值损失	0.00	0.00
十三、其他	0.00	0.00
合计	-55,398,907.51	-351,540,810.22

其他说明：

55、资产处置收益

单位：元

资产处置收益的来源	本期发生额	上期发生额
固定资产处置收益	0.00	1,867,964.12
无形资产处置收益	0.00	-690,132.36
合计	0.00	1,177,831.76

56、营业外收入

单位：元

项目	本期发生额	上期发生额	计入当期非经常性损益的金额
与企业日常活动无关的政府补助	2,396.23	3,800.00	2,396.23
违约金收入	12,632,365.06	0.00	12,632,365.06
其他	6,422,367.41	4,599,726.29	6,422,367.41
合计	19,057,128.70	4,603,526.29	19,057,128.70

计入当期损益的政府补助：

单位：元

补助项目	发放主体	发放原因	性质类型	补贴是否影响当年盈亏	是否特殊补贴	本期发生金额	上期发生金额	与资产相关/与收益相关
2022年失业动态监测调查费	昆明市五华区劳动就业服务局	补助	因承担国家为保障某种公用事业或社会必要产品供应或价格控制职能而获得的补助	是	是	396.23	0.00	与收益相关
2022年国家价格监测补助经费	云南省发展和改革委员会	补助	因承担国家为保障某种公用事业或社会必要产品供应或价格控制职能而获得的补助	是	是	2,000.00	2,000.00	与收益相关
中国人民银行问卷调查费	中国人民银行玉溪市中心支行	补助	因承担国家为保障某种公用事业或社会必要产品供应或价格控制职能而获得的补助	是	否	0.00	1,800.00	与收益相关

其他说明：

57、营业外支出

单位：元

项目	本期发生额	上期发生额	计入当期非经常性损益的金 额
对外捐赠	6,720,000.00	6,308,008.00	6,720,000.00
非流动资产毁损报废损失	47,324.18	2,905,761.51	47,324.18
自然灾害损失	9,960.61	633,409.17	9,960.61
其他	2,388,981.73	3,237,892.98	2,388,981.73
合计	9,166,266.52	13,085,071.66	9,166,266.52

其他说明：

58、所得税费用

(1) 所得税费用表

单位：元

项目	本期发生额	上期发生额
当期所得税费用	249,076,686.35	295,037,251.58
递延所得税费用	33,569,512.60	-26,891,562.57
合计	282,646,198.95	268,145,689.01

(2) 会计利润与所得税费用调整过程

单位：元

项目	本期发生额
利润总额	1,594,222,908.24
按法定/适用税率计算的所得税费用	239,133,436.24
子公司适用不同税率的影响	24,783,167.11
调整以前期间所得税的影响	547,989.36
非应税收入的影响	-46,864,895.68
不可抵扣的成本、费用和损失的影响	54,867,751.80
使用前期未确认递延所得税资产的可抵扣亏损的影响	3,326,044.10
本期未确认递延所得税资产的可抵扣暂时性差异或可抵扣亏损的影响	10,808,296.46
其他	-3,955,590.44
所得税费用	282,646,198.95

其他说明

59、其他综合收益

详见附注 40

60、现金流量表项目

(1) 收到的其他与经营活动有关的现金

单位：元

项目	本期发生额	上期发生额
往来款	62,444,992.08	136,788,904.26
收到政府补助款	6,017,295.96	29,573,057.59
赔款罚款违约金收入	1,624,655.43	3,515,933.02
银行存款利息收入	26,598,916.88	20,273,737.98
保证金押金	83,595,677.55	146,745,893.10
合计	180,281,537.90	336,897,525.95

收到的其他与经营活动有关的现金说明：

(2) 支付的其他与经营活动有关的现金

单位：元

项目	本期发生额	上期发生额
往来款	197,334,516.22	85,694,726.07
日常费用	74,088,584.80	44,032,691.97
银行手续费支出	16,378,234.37	19,643,940.95
罚款、赔偿金、滞纳金	1,865,208.54	1,502,419.14
捐赠支出	8,120,376.08	6,506,968.00
保证金押金	124,643,252.64	110,473,763.71
合计	422,430,172.65	267,854,509.84

支付的其他与经营活动有关的现金说明：

(3) 收到的其他与投资活动有关的现金

单位：元

项目	本期发生额	上期发生额
期货期权保证金及收益	2,553,387,536.43	2,167,135,363.17
合计	2,553,387,536.43	2,167,135,363.17

收到的其他与投资活动有关的现金说明：

(4) 支付的其他与投资活动有关的现金

单位：元

项目	本期发生额	上期发生额
期货保证金及手续费	1,232,164,819.98	2,050,105,613.10
合计	1,232,164,819.98	2,050,105,613.10

支付的其他与投资活动有关的现金说明：

(5) 支付的其他与筹资活动有关的现金

单位：元

项目	本期发生额	上期发生额
支付使用权资产租赁费	25,273,378.73	24,156,935.70
手续费	0.00	339,214.56
担保费	0.00	1,027,918.37
合计	25,273,378.73	25,524,068.63

支付的其他与筹资活动有关的现金说明：

61、现金流量表补充资料

(1) 现金流量表补充资料

单位：元

补充资料	本期金额	上期金额
1. 将净利润调节为经营活动现金流量：		
净利润	1,311,576,709.29	1,223,830,821.54
加：资产减值准备	55,398,907.51	351,540,810.22
信用减值损失	-1,274,232.48	-4,557.77
固定资产折旧、油气资产折耗、生产性生物资产折旧	601,091,998.78	615,691,232.06
使用权资产折旧	19,474,620.31	19,633,723.19
无形资产摊销	38,216,948.99	34,826,453.68
长期待摊费用摊销	14,646,827.28	14,275,297.49
处置固定资产、无形资产和其他长期资产的损失（收益以“-”号填列）	0.00	-1,177,831.76
固定资产报废损失（收益以“-”号填列）	47,324.18	2,905,761.51
公允价值变动损失（收益以“-”号填列）	-20,264,921.62	13,299,612.71
财务费用（收益以“-”号填列）	299,313,030.84	346,779,945.22
投资损失（收益以“-”号填列）	-107,755,260.77	-126,348,694.06
递延所得税资产减少（增加以“-”号填列）	47,529,453.53	-27,130,269.67
递延所得税负债增加（减少以“-”号填列）	-3,347,721.04	0.00
存货的减少（增加以“-”号填列）	1,639,713,434.24	-1,023,583,573.83
经营性应收项目的减少（增加以“-”号填列）	1,421,635,211.47	-1,057,819,957.84
经营性应付项目的增加（减少以“-”号填列）	-1,397,928,942.94	2,145,363,892.20
其他	26,293,779.07	-24,928,077.21
经营活动产生的现金流量净额	3,944,367,166.64	2,507,154,587.68
2. 不涉及现金收支的重大投资和筹资活动：		

债务转为资本	0.00	0.00
一年内到期的可转换公司债券	0.00	0.00
融资租入固定资产	0.00	0.00
3. 现金及现金等价物净变动情况：		
现金的期末余额	4,796,225,377.77	5,554,110,704.88
减：现金的期初余额	4,727,256,697.93	3,909,964,550.04
加：现金等价物的期末余额	0.00	0.00
减：现金等价物的期初余额	0.00	0.00
现金及现金等价物净增加额	68,968,679.84	1,644,146,154.84

(2) 现金和现金等价物的构成

单位：元

项目	期末余额	期初余额
一、现金	4,796,225,377.77	4,727,256,697.93
二、现金等价物	0.00	0.00
三、期末现金及现金等价物余额	4,796,225,377.77	4,727,256,697.93

其他说明：

62、所有权或使用权受到限制的资产

单位：元

项目	期末账面价值	受限原因
货币资金	316,548,074.89	货币资金受限为子公司土地复垦保证金 145,038,923.36 元；子公司环境恢复治理保证金 42,229,166.23 元；子公司其他保证金等 129,279,985.30 元。
合计	316,548,074.89	

其他说明：

63、外币货币性项目

(1) 外币货币性项目

单位：元

项目	期末外币余额	折算汇率	期末折算人民币余额
货币资金			833,933,222.72
其中：美元	116,014,524.72	7.1795	832,926,280.23
欧元	0.00	0.0000	0.00
港币	1,097,485.00	0.9175	1,006,942.49
应收账款			565,418,912.11

其中：美元	78,754,636.41	7.1795	565,418,912.11
欧元			
港币			
长期借款			0.00
其中：美元	0.00	0.0000	0.00
欧元	0.00	0.0000	0.00
港币	0.00	0.0000	0.00
短期借款			931,348,431.49
其中：美元	129,723,299.88	7.1795	931,348,431.49
欧元	0.00	0.0000	0.00
港币	0.00	0.0000	0.00

其他说明：

(2) 境外经营实体说明，包括对于重要的境外经营实体，应披露其境外主要经营地、记账本位币及选择依据，记账本位币发生变化的还应披露原因。

适用 不适用

64、套期

按照套期类别披露套期项目及相关套期工具、被套期风险的定性和定量信息：

套期项目及相关套期工具

本公司使用商品期货合约对本公司承担的商品价格风险进行套期保值。本公司使用的商品期货合约主要为上海期货交易所的阴极铜期货标准合约。

被套期项目	套期工具	套期方式
阴极铜、金、银预期销售	阴极铜、金、银商品期货合约	买入商品期货合约锁定阴极铜、金、银预期销售合约价格波动

本公司使用阴极铜、金、银商品期货合约对阴极铜、金、银等金属产品的预期销售进行套期，以此来规避本公司承担的随着阴极铜、金、银市场价格的波动，阴极铜、金、银等金属产品的预期销售带来的预计未来现金流量发生波动的风险。本公司于2023年购入的阴极铜、金、银商品期货合约，与相应的预期销售合约的条款相对应，本公司采用比率分析法评价套期有效性。2023年6月30日公司账面的铜、金、银产品的未来销售预期发生的时间为2023年7月至2023年12月。

截止资产负债表日，已经计入其他综合收益的现金流量套期工具公允价值变动产生的税前利得为人民币47,572,928.41元，并预期将在资产负债表日后6个月（预期阴极铜商品销售期间）内逐步转入利润表。本年度，本公司自其他综合收益转出计入损益的金额为人民币-17,620,867.10元。

65、政府补助

(1) 政府补助基本情况

单位：元

种类	金额	列报项目	计入当期损益的金额
安置残疾人增值税即征即退	24,730,680.00	其他收益	24,730,680.00
资源综合利用产品增值税即征即退	11,289,187.12	其他收益	11,289,187.12
中央外贸“外贸稳中提质项目”第二期专项资金	3,688,699.00	营业成本	3,611,582.69
留工补助	898,000.00	管理费用	898,000.00
就业补贴	455,500.00	管理费用	455,500.00
个税政府补助	440,900.00	管理费用	440,900.00
学徒补贴	260,000.00	递延收益	
研发费用补贴	127,000.00	营业成本、研发费用	127,000.00
高新技术企业补助	50,000.00	管理费用	50,000.00
稳岗补贴	34,500.00	营业成本	34,500.00
收玉溪市人力资源和社会保障局人才补助款	20,000.00	其他收益	20,000.00
贫困劳动力单位社保补贴	10,776.96	管理费用	10,776.96
十佳企业表彰	10,000.00	管理费用	10,000.00
国家知识产权优势企业补助	10,000.00	管理费用	10,000.00
楚雄高新区政府春节慰问金	5,000.00	管理费用	5,000.00
扩岗补贴	4,920.00	管理费用、营业外收入	4,896.23
2022年国家级价格监测补助经费	2,000.00	营业外收入	2,000.00
合计	42,037,163.08		41,700,023.00

(2) 政府补助退回情况

□适用 □不适用

其他说明：

八、合并范围的变更

九、在其他主体中的权益

1、在子公司中的权益

(1) 企业集团的构成

子公司名称	主要经营地	注册地	业务性质	持股比例		取得方式
				直接	间接	
赤峰云铜有色金属有限公司	内蒙古赤峰市	内蒙古赤峰市	金属冶炼	45.00%		设立
云铜香港有限公司	中国香港	中国香港	商品流通		50.00%	设立
中铜东南铜业有限公司	福建省宁德市	福建省宁德市	金属冶炼	60.00%		设立
玉溪矿业有限公司	云南省玉溪市	云南省玉溪市	矿山开采	100.00%		同一控制下企业合并
玉溪飞亚矿业开发管理有限	云南省玉溪市	云南省玉溪市	工程施工	100.00%		同一控制下企业合并

责任公司						
云南新平金辉矿业发展有限公司	云南省新平县	云南省新平县	矿产品销售	55.00%		非同一控制下企业合并
楚雄滇中有色金属有限责任公司	云南省楚雄市	云南省楚雄市	金属冶炼	100.00%		同一控制下企业合并
云南楚雄矿冶有限公司	云南省楚雄市	云南省楚雄市	矿山开采	100.00%		同一控制下企业合并
云南迪庆矿业开发有限责任公司	云南省迪庆州	云南省迪庆州	矿山开采	75.00%		同一控制下企业合并
易门铜业有限公司	云南省玉溪市	云南省玉溪市	金属冶炼	100.00%		同一控制下企业合并
富民薪冶工贸有限公司	云南省昆明市	云南省昆明市	金属材料加工	100.00%		同一控制下企业合并
云南迪庆有色金属有限责任公司	云南省迪庆州	云南省迪庆州	矿山开采	88.24%		同一控制下企业合并
中国云铜（澳大利亚）投资开发有限公司	澳大利亚	澳大利亚	商品流通		50.00%	同一控制下企业合并
中铜国际贸易集团有限公司	上海市	上海市	商品流通	50.00%		设立

在子公司的持股比例不同于表决权比例的说明：

本公司对赤峰云铜有色金属有限公司持股比例为 45%。根据本公司与赤峰云铜有色金属有限公司的另一股东赤峰金峰铜业有限公司签订的《一致行动人协议》，赤峰金峰铜业有限公司作为持有赤峰云铜有色金属有限公司 10% 股权的股东，在赤峰云铜有色金属有限公司生产经营过程中所有重大事项的表决均与本公司保持一致，本公司取得对赤峰云铜有色金属有限公司的 55% 的表决权。

持有半数或以下表决权但仍控制被投资单位、以及持有半数以上表决权但不控制被投资单位的依据：

本公司对中铜国际贸易集团有限公司持股比例为 50%。根据中铜国际贸易集团有限公司章程规定，董事会是公司的经营决策机构。董事会由 5 人组成，其中中国铜业有限公司提名 1 人，本公司提名 3 人，设职工董事 1 人（由职工大会或职工代表大会选举产生），本公司从实质上控制中铜国际贸易集团有限公司。

对于纳入合并范围的重要的结构化主体，控制的依据：

确定公司是代理人还是委托人的依据：

其他说明：

（2）重要的非全资子公司

单位：元

子公司名称	少数股东持股比例	本期归属于少数股东的损益	本期向少数股东宣告分派的股利	期末少数股东权益余额
赤峰云铜有色金属有限公司	55.00%	151,817,110.27	115,170,000.00	1,320,968,289.40
云南迪庆矿业开发有限责任公司	25.00%	4,244,687.75	0.00	-217,732,733.17
云南新平金辉矿业发展有限公司	45.00%	907,294.15	0.00	11,980,415.83
中铜东南铜业有限公司	40.00%	78,389,276.08	132,000,000.00	1,002,303,024.33

司				
云南迪庆有色金属有限责任公司	11.76%	40,028,344.19	0.00	370,106,324.14
中铜国际贸易集团有限公司	50.00%	26,171,091.80	0.00	464,311,667.13
合计		301,557,804.24	247,170,000.00	2,951,936,987.66

子公司少数股东的持股比例不同于表决权比例的说明：

本公司对赤峰云铜有色金属有限公司持股比例为 45%。根据本公司与赤峰云铜有色金属有限公司的另一股东赤峰金峰铜业有限公司签订的《一致行动人协议》，赤峰金峰铜业有限公司作为持有赤峰云铜有色金属有限公司 10% 股权的股东，在赤峰云铜有色金属有限公司生产经营过程中所有重大事项的表决均与本公司保持一致，本公司取得对赤峰云铜有色金属有限公司的 55% 的表决权。

其他说明：

持有半数或以下表决权但仍控制被投资单位的依据：

本公司对中铜国际贸易集团有限公司持股比例为 50%。根据中铜国际贸易集团有限公司章程规定，董事会是公司的经营决策机构。董事会由 5 人组成，其中中国铜业有限公司提名 1 人，本公司提名 3 人，设职工董事 1 人（由职工大会或职工代表大会选举产生），本公司从实质上控制中铜国际贸易集团有限公司。

(3) 重要非全资子公司的主要财务信息

单位：元

子公司名称	期末余额						期初余额					
	流动资产	非流动资产	资产合计	流动负债	非流动负债	负债合计	流动资产	非流动资产	资产合计	流动负债	非流动负债	负债合计
赤峰云铜有色金属有限公司	4,421,278,856.02	2,760,790,118.60	7,182,068,974.62	1,414,470,691.00	3,237,530,518.93	4,652,001,209.93	5,192,465,807.02	2,883,670,763.10	8,076,136,570.12	1,682,534,333.90	3,934,361,288.05	5,616,895,621.95
中铜国际贸易集团有限公司	6,900,663,114.84	16,825,832.96	6,917,488,947.80	5,953,975,738.87	19,942,843.11	5,973,918,581.98	6,601,579,110.51	20,083,477.65	6,621,662,588.16	5,839,764,066.00	1,361,630.33	5,841,125,696.33
云南迪庆有色金属有限责任公司	758,185,890.37	4,035,485,349.10	4,793,671,239.47	585,426,523.95	488,639,678.03	1,074,066,201.98	967,982,072.63	4,137,725,263.07	5,105,707,335.70	1,206,940,032.00	497,121,823.06	1,704,061,855.06
中铜东南铜业有限公司	4,925,607,630.87	2,681,491,600.27	7,607,099,231.14	2,737,184,466.02	2,283,347,114.46	5,020,531,580.48	4,048,733,313.95	2,812,151,952.32	6,860,885,266.27	1,812,731,710.33	2,332,805,094.69	4,145,536,805.02

单位：元

子公司名称	本期发生额				上期发生额			
	营业收入	净利润	综合收益总额	经营活动现金流量	营业收入	净利润	综合收益总额	经营活动现金流量
赤峰云铜有色金属有限公司	15,308,670,878.44	276,031,109.59	276,031,109.59	768,314,105.30	11,695,933,768.06	204,321,721.06	326,082,899.44	745,102,785.31
中铜国际贸易集团有限公司	90,416,184,594.07	52,342,183.60	163,033,473.99	-878,540,711.70	85,120,699,805.03	14,199,479.80	376,316,013.35	513,195,222.24
云南迪庆有色金属有限责任公司	1,303,657,964.55	340,377,076.44	340,377,076.44	971,186,923.10	1,448,949,835.12	541,148,683.82	541,148,683.82	229,062,450.32
中铜东南铜业有限公司	13,036,728,834.83	195,973,190.20	195,973,190.20	882,066,502.31	15,212,675,179.41	346,286,272.52	354,914,636.27	507,111,898.02

其他说明：

2、在合营安排或联营企业中的权益

(1) 重要的合营企业或联营企业

合营企业或联营企业名称	主要经营地	注册地	业务性质	持股比例		对合营企业或联营企业投资的会计处理方法
				直接	间接	
一、合营企业						
云南思茅山水铜业有限公司	云南省普洱市	云南省普洱市	有色金属采选		45.00%	权益法
二、联营企业						
四川里伍铜业股份有限公司	四川省康定市	四川省康定市	有色金属矿采选	4.76%		权益法
北京兴铝材料技术研究院有限公司	北京市昌平区	北京市昌平区	研究和试验发展	14.57%		权益法
凉山矿业股份有限公司	四川省会理县	四川省会理县	有色金属采选	20.00%		权益法
云南铜业科技发展股份有限公司	云南省昆明市	云南省昆明市	新材料研究	18.98%		权益法
玉溪晨兴矿冶科技开发有限公司	云南省玉溪市	云南省玉溪市	矿产品化验、检验等	48.00%		权益法
云南铜业矿产资源勘查开发有限公司	云南省昆明市	云南省昆明市	地质勘查设计、矿业权咨询等	49.00%		权益法

在合营企业或联营企业的持股比例不同于表决权比例的说明：

持有 20%以下表决权但具有重大影响，或者持有 20%或以上表决权但不具有重大影响的依据：

本公司持有四川里伍铜业股份有限公司 4.76%股份，本公司向其派驻董事，具有重大影响；本公司持有云南铜业科技发展股份有限公司 18.98%股份，本公司向其派驻董事，具有重大影响。

(2) 重要合营企业的主要财务信息

单位：元

	期末余额/本期发生额	期初余额/上期发生额
	云南思茅山水铜业有限公司	云南思茅山水铜业有限公司
流动资产	459,188,517.42	376,212,740.10
其中：现金和现金等价物	169,559,708.91	118,475,824.18
非流动资产	1,232,864,637.47	1,274,334,131.78
资产合计	1,692,053,154.89	1,650,546,871.88
流动负债	407,679,024.85	375,619,242.41
非流动负债	177,530,500.00	177,530,500.00
负债合计	585,209,524.85	553,149,742.41
少数股东权益	0.00	0.00

归属于母公司股东权益	1,106,843,630.04	1,097,397,129.47
按持股比例计算的净资产份额	498,079,633.52	493,828,708.26
调整事项	13,850,922.74	12,285,196.22
--商誉	0.00	0.00
--内部交易未实现利润	0.00	0.00
--其他	13,850,922.74	12,285,196.22
对合营企业权益投资的账面价值	511,930,556.26	506,113,904.48
存在公开报价的合营企业权益投资的公允价值	0.00	0.00
营业收入	495,963,452.37	392,332,966.42
财务费用	2,709,528.85	4,998,435.86
所得税费用	39,049,245.86	15,949,560.12
净利润	117,147,737.57	47,634,680.34
终止经营的净利润	0.00	0.00
其他综合收益	0.00	0.00
综合收益总额	117,147,737.57	47,634,680.34
本年度收到的来自合营企业的股利	45,000,000.00	47,368,421.05

其他说明

(3) 重要联营企业的主要财务信息

单位：元

	期末余额/本期发生额						期初余额/上期发生额					
	凉山矿业股份有限公司	云南铜业科技发展股份有限公司	四川里伍铜业股份有限公司	北京兴铝材料技术研究院有限公司	玉溪晨兴矿冶科技开发有限公司	云南铜业矿产资源勘查开发有限公司	凉山矿业股份有限公司	云南铜业科技发展股份有限公司	四川里伍铜业股份有限公司	北京兴铝材料技术研究院有限公司	玉溪晨兴矿冶科技开发有限公司	云南铜业矿产资源勘查开发有限公司
流动资产	1,011,202,731.28	54,254,744.45	211,050,825.78	17,675,036.46	8,803,167.08	64,862,932.30	1,146,043,807.91	47,058,341.62	173,543,940.89	16,116,153.22	10,178,032.28	54,215,744.86
非流动资产	1,850,064,290.91	64,839,720.31	1,829,128,436.04	262,415,168.94	2,110,402.22	10,538,550.95	1,841,950,433.56	66,410,718.96	1,818,215,298.29	262,462,320.85	2,182,703.18	10,979,199.30
资产合计	2,861,267,022.19	119,094,464.76	2,040,179,261.82	280,090,205.40	10,913,569.30	75,401,483.25	2,987,994,241.47	113,469,060.58	1,991,759,239.18	278,578,474.07	12,360,735.46	65,194,944.16
流动负债	468,564,969.47	10,463,467.67	309,510,839.10	298,810.91	2,371,098.11	40,384,967.42	773,154,528.41	7,395,090.04	233,963,323.38	559,422.07	3,332,318.86	32,520,971.60
非流动负债	732,692,108.12	2,378,808.68	303,417,763.32	31,962,298.05	0.00	300,000.00	562,296,836.56	2,104,288.76	293,138,857.21	0.00	0.00	0.00
负债合计	1,201,257,077.59	12,842,276.35	612,928,602.42	32,261,108.96	2,371,098.11	40,684,967.42	1,335,451,364.97	9,499,378.80	527,102,180.59	559,422.07	3,332,318.86	32,520,971.60
净资产	1,660,009,944.60	106,252,188.41	1,427,250,659.40	247,829,096.44	8,542,471.19	34,716,515.83	1,652,542,876.50	103,969,681.78	1,464,657,058.59	278,019,052.00	9,028,416.60	32,673,972.56
少数股东权益	101,250,932.64	966,951.49	37,056,280.80	0.00	0.00	0.00	90,121,959.77	1,054,789.32	41,592,946.34	0.00	0.00	0.00
归属于母公司股东权益	1,558,759,011.96	105,285,236.92	1,390,194,378.60	247,829,096.44	8,542,471.19	34,716,515.83	1,562,420,916.73	102,914,892.46	1,423,064,112.25	278,019,052.00	9,028,416.60	32,673,972.56
按持股比例计算的净资产份额	311,751,802.39	19,983,664.39	66,125,985.81	36,117,373.37	4,100,386.17	17,011,092.76	312,484,183.35	19,533,737.49	67,689,467.56	40,517,106.54	4,333,639.97	16,010,246.55
调整事项	16,127,763.72	2,345,646.46	4,125,096.33	2,858,796.45	0.00	9,375,189.47	16,127,763.71	2,345,670.67	7,235,643.00	2,858,796.46	0.00	9,375,189.47
--商誉	0.00	0.00	0.00	0.00	0.00	0.00	0.00	0.00	0.00	0.00	0.00	0.00
--内部交易未实现利润	0.00	0.00	0.00	0.00	0.00	0.00	0.00	0.00	0.00	0.00	0.00	0.00
--其他	16,127,763.72	2,345,646.46	4,125,096.33	2,858,796.45	0.00	9,375,189.47	16,127,763.71	2,345,647.00	7,235,643.00	2,858,796.46	0.00	9,375,189.47
对联营企业权益投资的账面价值	327,879,566.11	22,329,310.85	70,251,082.14	38,976,169.82	4,100,386.17	26,386,282.23	328,611,947.06	21,879,408.16	74,925,110.56	43,375,903.00	4,333,639.97	25,385,436.02
存在公开报价的联营企业权益投资的公允价值	0.00	0.00	0.00	0.00	0.00	0.00	0.00	0.00	0.00	0.00	0.00	0.00
营业收入	3,650,655,980.04	52,634,672.35	263,964,419.60	1,603,461.90	5,617,854.75	41,668,312.52	4,364,616,067.88	29,132,599.84	281,652,776.55	1,155,007.82	5,836,562.89	25,433,777.46
净利润	291,306,107.35	2,378,258.69	52,798,842.11	1,708,102.18	-528,698.74	2,498,365.15	344,528,460.15	1,617,302.49	83,433,900.24	1,155,007.82	-445,133.73	51,260.56
终止经营的净利润	0.00	0.00	0.00	0.00	0.00	0.00	0.00	0.00	0.00	0.00	0.00	0.00
其他综合收益	4,076,563.88	0.00	0.00	0.00	0.00	0.00	0.00	0.00	0.00	0.00	0.00	0.00
综合收益总额	295,382,671.23	2,378,258.69	52,798,842.11	1,708,102.18	-528,698.74	2,498,365.15	344,528,460.15	1,617,302.49	83,433,900.24	622,855.13	-445,133.73	51,260.56
本年度收到的来自联营企业的股利	60,000,000.00	0.00	3,110,546.67	0.00	0.00	0.00	40,000,000.00	0.00	3,787,718.46	0.00	0.00	0.00

其他说明

十、与金融工具相关的风险

本公司的主要金融工具，除衍生工具外，包括银行借款、融资租赁、其他计息借款、货币资金等。这些金融工具的主要目的在于为本公司的运营进行融资。本公司具有多种因经营而直接产生的其他金融资产和负债，如应收账款和应付账款等。

本公司亦开展衍生交易，主要包括阴极铜、金、银期货合约，目的在于管理因铜、金、银市场价格的波动，带来的阴极铜、金、银等产品的预期销售未来现金流量可能发生的波动风险。

本公司的金融工具导致的主要风险是信用风险、流动风险及市场风险。

1. 金融工具分类

(1) 资产负债表日的各类金融资产的账面价值如下：

单位：元

金融资产项目	期末账面价值			
	以摊余成本计量的金融资产	以公允价值计量且其变动计入当期损益的金融资产	以公允价值计量且其变动计入其他综合收益的金融资产	合计
应收票据	0.00	0.00	0.00	0.00
应收账款	135,334,505.47	0.00	0.00	135,334,505.47
应收款项融资	0.00	0.00	0.00	0.00
应收股利	2,000,000.00	0.00	0.00	2,000,000.00
其他应收款	189,805,378.51	0.00	0.00	189,805,378.51
包含在其他流动资产中的金融资产	990,529,195.87	0.00	0.00	990,529,195.87
交易性金融资产	0.00	153,670,646.69	0.00	153,670,646.69
衍生金融资产	0.00	0.00	34,051,039.09	34,051,039.09
长期应收款	0.00	0.00	0.00	0.00
其他非流动金融资产	0.00	1,887,459.00	0.00	1,887,459.00
合计	1,317,669,079.85	155,558,105.69	34,051,039.09	1,507,278,224.63

(续)

金融资产项目	期初账面价值			
	以摊余成本计量的金融资产	以公允价值计量且其变动计入当期损益的金融资产	以公允价值计量且其变动计入其他综合收益的金融资产	合计
应收票据	0.00	0.00	0.00	0.00
应收账款	134,751,729.68	0.00	0.00	134,751,729.68
应收款项融资	0.00	0.00	0.00	0.00
应收股利	0.00	0.00	0.00	0.00
其他应收款	295,073,596.43	0.00	0.00	295,073,596.43
包含在其他流动资产中的金融资产	1,529,712,514.84	0.00	0.00	1,529,712,514.84
交易性金融资产	0.00	134,921,605.41	0.00	134,921,605.41
衍生金融资产	0.00	0.00	7,288,707.88	7,288,707.88
长期应收款	0.00	0.00	0.00	0.00
其他非流动金融资产	0.00	1,887,459.00	0.00	1,887,459.00
合计	1,959,537,840.95	136,809,064.41	7,288,707.88	2,103,635,613.24

(2) 资产负债表日的各类金融负债的账面价值如下:

单位: 元

金融负债项目	期末账面价值		
	以公允价值计量且其变动计入当期损益的金融负债	其他金融负债	合计
短期借款	0.00	2,570,508,237.61	2,570,508,237.61
交易性金融负债	0.00	0.00	0.00
衍生金融负债	0.00	7,835,390.40	7,835,390.40
应付票据	0.00	1,038,378,978.46	1,038,378,978.46
应付账款	0.00	3,249,855,842.10	3,249,855,842.10
应付利息	0.00	0.00	0.00
应付股利	0.00	0.00	0.00

其他应付款	0.00	521,525,630.81	521,525,630.81
一年内到期的非流动负债	0.00	2,480,400,000.00	2,480,400,000.00
其他流动负债	0.00	0.00	0.00
长期借款	0.00	8,192,414,011.85	8,192,414,011.85
应付债券	0.00	0.00	0.00
长期应付款	0.00	196,437,517.72	196,437,517.72
合计	0.00	18,257,355,608.95	18,257,355,608.95

(续)

金融负债项目	期初账面价值		
	以公允价值计量且其变动计入当期损益的金融负债	其他金融负债	合计
短期借款	0.00	2,981,124,949.19	2,981,124,949.19
交易性金融负债	0.00	0.00	0.00
衍生金融负债	0.00	13,936,617.37	13,936,617.37
应付票据	0.00	2,329,436,617.09	2,329,436,617.09
应付账款	0.00	3,185,451,952.74	3,185,451,952.74
应付利息	0.00	0.00	0.00
应付股利	0.00	76,440,000.00	76,440,000.00
其他应付款	0.00	544,497,416.00	544,497,416.00
一年内到期的非流动负债	0.00	4,548,315,104.13	4,548,315,104.13
其他流动负债	0.00	0.00	0.00
长期借款	0.00	8,946,723,011.85	8,946,723,011.85
应付债券	0.00	0.00	0.00
长期应付款	0.00	104,589,300.37	104,589,300.37
合计	0.00	22,730,514,968.74	22,730,514,968.74

2. 信用风险

本公司仅与经认可的、信誉良好的第三方进行交易。按照本公司的政策，需对所有要求采用信用方式进行交易的客户进行信用审核。另外，本公司对应收账款余额进行持续监控，以确保本公司不致面临重大坏账风险。对于未采用相关经营单位的记账本位币结算的交易，除非特别批准，否则本公司不提供信用交易条件。

本公司其他金融资产包括货币资金、交易性金融资产、其他应收款及某些衍生工具，这些金融资产的信用风险源自交易对手违约，最大风险敞口等于这些工具的账面金额。

由于本公司仅与经认可的且信誉良好的第三方进行交易，所以无需担保物。信用风险集中按照客户进行管理。由于本公司大部分采取先款后货的销售交易模式，本公司所承担的信用风险已经大为降低，公司不存在重大信用风险集中。

3. 流动风险

本公司采用循环流动性计划工具管理资金短缺风险，既考虑金融工具的到期日，也考虑本公司运营产生的预计现金流量。

本公司的目标是运用银行借款、融资租赁和其他计息借款等多种融资手段以保持融资的持续性与灵活性的平衡。本公司实时监控短期和长期资金需求，确保维持充裕的现金储备。财务部门管理本公司的资金在正常范围内使用并确保其被严格控制。

金融负债按未折现的合同现金流量所作的到期期限分析：

资产负债表日的各类金融负债的账面价值如下：

单位：元

项目	期末账面价值			
	1年以内	1年以上至5年	5年以上	合计
短期借款	2,570,508,237.61	0.00	0.00	2,570,508,237.61
交易性金融负债	0.00	0.00	0.00	0.00
衍生金融负债	7,835,390.40	0.00	0.00	7,835,390.40
应付票据	1,038,378,978.46	0.00	0.00	1,038,378,978.46
应付账款	2,977,697,626.64	251,192,218.60	20,965,996.86	3,249,855,842.10
应付利息	0.00	0.00	0.00	0.00
应付股利	0.00	0.00	0.00	0.00
其他应付款	357,040,617.30	147,899,055.35	16,585,958.16	521,525,630.81
一年内到期的非流动负债	2,480,400,000.00	0.00	0.00	2,480,400,000.00
其他流动负债	0.00	0.00	0.00	0.00
长期借款	0.00	8,192,414,011.85	0.00	8,192,414,011.85
应付债券	0.00	0.00	0.00	0.00
长期应付款	0.00	196,437,517.72	0.00	196,437,517.72
合计	9,431,860,850.41	8,787,942,803.52	37,551,955.02	18,257,355,608.95

(续)

项目	期初账面价值			
	1年以内	1年以上至5年	5年以上	合计
短期借款	2,981,124,949.19	0.00	0.00	2,981,124,949.19
交易性金融负债	0.00	0.00	0.00	0.00
衍生金融负债	13,936,617.37	0.00	0.00	13,936,617.37

应付票据	2,329,436,617.09	0.00	0.00	2,329,436,617.09
应付账款	2,975,867,956.46	203,447,838.56	6,136,157.72	3,185,451,952.74
应付利息	0.00	0.00	0.00	0.00
应付股利	76,440,000.00	0.00	0.00	76,440,000.00
其他应付款	374,485,174.74	154,843,504.38	15,168,736.88	544,497,416.00
一年内到期的非流动负债	4,548,315,104.13	0.00	0.00	4,548,315,104.13
其他流动负债	0.00	0.00	0.00	0.00
长期借款	0.00	8,946,723,011.85	0.00	8,946,723,011.85
应付债券	0.00	0.00	0.00	0.00
长期应付款	0.00	104,589,300.37	0.00	104,589,300.37
合计	13,299,606,418.98	9,409,603,655.16	21,304,894.60	22,730,514,968.74

4. 市场风险

市场风险，是指金融工具的公允价值或未来现金流量因市场价格变动而发生波动的风险。市场风险主要包括利率风险、外汇风险和其他价格风险，如权益工具投资价格风险。

(1) 利率风险

本公司面临的市场利率变动的风险主要与本公司以浮动利率计息的长期负债有关。

本公司通过维持适当的固定利率债务与可变利率债务组合以管理利息成本。本公司的政策是保持大部分的计息借款以固定利率计息。

下表为利率风险的敏感性分析，反映了在其他变量不变的假设下，利率发生合理、可能的变动时，将对利润总额（通过对浮动利率借款的影响）和股东权益产生的影响。

项目	本年		
	基准点增加/(减少)	利润总额增加/(减少)	股东权益增加/(减少)
人民币浮动利率借款	5%	-0.77%	-0.09%
美元浮动利率借款	5%		

接上表：

项目	上年		
	基准点增加/(减少)	利润总额增加/(减少)	股东权益增加/(减少)
人民币浮动利率借款	5%	-1.01%	-0.15%
美元浮动利率借款	5%		

(2) 汇率风险

本公司面临的外汇变动风险主要与本公司的经营活动(当收支以不同于本公司记账本位币的外币结算时)及其于境外子公司的净投资有关。

本公司面临交易性的汇率风险。此类风险由于经营单位以其记账本位币以外的货币进行的销售或采购所致。本公司销售额约 12.66%是以发生销售的经营单位的记账本位币以外的货币计价的,而约 54.45%的成本以经营单位的记账本位币以外的货币计价的。

下表为汇率风险的敏感性分析,反映了在其他变量不变的假设下,美元汇率发生合理、可能的变动时,将对利润总额(由于货币性资产和货币性负债的公允价值变化)和股东权益产生的影响。

项目	本年		
	汇率增加/(减少)	利润总额增加/(减少)	股东权益增加/(减少)
人民币对美元	升值 1%	17.01%	2.02%
人民币对美元	贬值 1%	-17.01%	-2.02%

接上表:

项目	上年		
	汇率增加/(减少)	利润总额增加/(减少)	股东权益增加/(减少)
人民币对美元	升值 1%	17.15%	2.53%
人民币对美元	贬值 1%	-17.15%	-2.53%

(3) 权益工具投资价值风险

权益工具投资价格风险,是指权益性证券的公允价值因股票指数水平和个别证券价值的变化而带来的风险。

截止 2023 年 6 月 30 日,本公司暴露于因归类为可供出售权益工具投资的个别权益工具投资而产生的权益工具投资价格风险之下。本公司持有的上市权益工具投资在深圳证券交易所上市,并在资产负债表日以市场报价计量。

以下证券交易所的、在最接近资产负债表日的交易日的收盘时的市场股票指数,以及年度内其各自的最高收盘点和最低收盘点如下:

证券交易所	期末点数	本年		期初点数	上年	
		最高点	最低点		最高	最低
深圳—A 股指数	11,026.59	12246.01	10648.14	11,015.99	14,941.19	10,087.53

下表说明,在所有其他变量保持不变的假设下,本公司的利润总额和股东权益对权益工具投资的公允价值的每 5%的变动(以资产负债表日的账面价值为基础)的敏感性。

项目	本年		
	账面价值	利润总额增加/(减少)	股东权益增加/(减少)
权益工具投资(元)	52,229.57	2,611.48	2,611.48

权益工具投资（元）	153,618,417.12	7,680,920.86	7,680,920.86
-----------	----------------	--------------	--------------

项目	上年		
	账面价值	利润总额增加/(减少)	股东权益增加/(减少)
权益工具投资（元）	195,195.79	9,759.79	9,759.79
权益工具投资（元）	147,039,469.92	7,351,973.50	7,351,973.50

十一、公允价值的披露

1、以公允价值计量的资产和负债的期末公允价值

单位：元

项目	期末公允价值			
	第一层次公允价值计量	第二层次公允价值计量	第三层次公允价值计量	合计
一、持续的公允价值计量	--	--	--	--
（2）权益工具投资	153,670,646.69			153,670,646.69
（二）衍生金融资产				
1、商品期货合约	34,051,039.09			34,051,039.09
（三）其他非流动金融资产				
1、权益工具投资			1,887,459.00	1,887,459.00
（六）交易性金融负债	0.00			0.00
（五）衍生金融负债				
1、商品期货合约	7,835,390.40			7,835,390.40
二、非持续的公允价值计量	--	--	--	--

2、持续和非持续第一层次公允价值计量项目市价的确定依据

公司在计量日能取得相同资产或负债在活跃市场上未经调整的报价。

3、持续和非持续第二层次公允价值计量项目，采用的估值技术和重要参数的定性及定量信息

不能直接观察和无法由可观察市场数据验证的利率\股票波动率\企业合并中承担的弃置义务的未来现金流量、公司使用自身数据作出的财务预测等。

4、持续和非持续第三层次公允价值计量项目，采用的估值技术和重要参数的定性及定量信息

公司持有其他非流动金融资产-权益工具投资，被投资公司经营环境和经营情况、财务状况未发生重大变化，所以公司按投资成本作为公允价值的合理估计进行计量。

十二、关联方及关联交易

1、本企业的母公司情况

母公司名称	注册地	业务性质	注册资本	母公司对本企业的持股比例	母公司对本企业的表决权比例
云南铜业（集团）有限公司	云南省昆明市	有色金属及贵金属的生产、销售	196,078.43 万元	31.82%	31.82%

母公司名称	公司类型	注册地	法人代表	业务性质	注册资本
云南铜业（集团）有限公司	国有企业	云南省昆明市	高行芳	有色金属及贵金属的生产、销售	196,078.43 万元

本企业的母公司情况的说明

接上表：

母公司对本公司的持股比例（%）	母公司对本公司的表决权比例（%）	本公司最终控制方	组织机构代码
31.82	31.82	国务院国有资产监督管理委员会	91530000216568762Q

本企业最终控制方是国务院国有资产监督管理委员会。

其他说明：

2、本企业的子公司情况

本企业子公司的情况详见附注附注九、1、（1）企业集团的构成。

3、本企业合营和联营企业情况

本企业重要的合营或联营企业详见附注九.2.在合营企业或联营企业中的权益。

本期与本公司发生关联方交易，或前期与本公司发生关联方交易形成余额的其他合营或联营企业情况如下：

合营或联营企业名称	与本企业关系
凉山矿业股份有限公司	重大影响
云南铜业科技发展股份有限公司	重大影响
玉溪晨兴矿冶科技开发有限公司	重大影响
四川里伍铜业股份有限公司	重大影响
云南思茅山水铜业有限公司	重大影响
北京兴铝材料技术研究院有限公司	重大影响
云南铜业矿产资源勘查开发有限公司	重大影响

其他说明

4、其他关联方情况

其他关联方名称	其他关联方与本企业关系
云南铜业（集团）有限公司	本公司母公司
玉溪晨兴矿冶科技开发有限公司	受本公司重大影响
云南思茅山水铜业有限公司	受本公司重大影响
北京兴铝材料技术研究院有限公司	受最终控制方控制
中铜（昆明）铜业有限公司	受同一控制人控制
中国铜业有限公司	受最终控制方控制
香港鑫晟贸易有限公司	受母公司重大影响
谦比希铜冶炼有限公司	受母公司重大影响
中铝秘鲁铜业公司	受最终控制方控制
长沙有色冶金设计研究院有限公司	受最终控制方控制
中国有色金属工业昆明勘察设计院有限公司	受最终控制方控制
中铝工业服务有限公司	受最终控制方控制
中铝国际（天津）建设有限公司	受最终控制方控制
重庆西南铝运输有限公司	受最终控制方控制
中铝物流集团有限公司	受最终控制方控制
中色十二冶金建设有限公司	受最终控制方控制
中铝山西铝业有限公司	受最终控制方控制
中铝国际工程设备有限公司	受最终控制方控制
中油中铝（大连）石油化工有限公司	受最终控制方重大影响
四川里伍铜业股份有限公司	董事任职公司
中铝润滑科技有限公司	受最终控制方控制
云南铜业矿产资源勘查开发有限公司	受最终控制方控制
淄博东山实业有限公司	受最终控制方控制
北京铝能清新环境技术有限公司	受最终控制方控制
九冶建设有限公司	受最终控制方控制
云南铜业地产物业服务有限公司	受同一控制人控制
昆明有色冶金设计研究院股份公司	受最终控制方控制
山东铝业有限公司	受最终控制方控制
河南长兴实业有限公司	受最终控制方控制
中铝万成山东建设有限公司	受最终控制方控制
中铝财务有限责任公司	受最终控制方控制
中国有色金属长沙勘察设计院有限公司	受最终控制方控制
云南科力环保股份公司	受最终控制方控制
中铝环保节能集团有限公司	受最终控制方控制
昆明科汇电气有限公司	受最终控制方控制
云南冶金集团金水物业管理有限公司	受最终控制方控制
中铝国际贸易集团有限公司	受最终控制方控制
云晨期货有限责任公司	受同一控制人控制
云南省冶金医院	受最终控制方控制
中铝山东工程技术有限公司	受最终控制方控制
河南华顺天成科技有限公司	受同一控制人重大影响
杭州耐特阀门股份有限公司	受最终控制方控制
中国云南国际经济技术合作有限公司	受同一控制人控制
中铝智能科技发展有限公司	受最终控制方控制
中铝环保生态技术（湖南）有限公司	受最终控制方控制
山东铝业职业学院	受最终控制方控制
中铝洛阳铜业有限公司	受最终控制方控制
云南省有色金属及制品质量监督检验站	受最终控制方控制
中铝招标有限公司	受最终控制方控制
云南冶金昆明重工有限公司	受最终控制方控制

贵阳铝镁设计研究院有限公司	受最终控制方控制
重庆西南铝机电设备工程有限公司	受最终控制方控制
云南驰宏锌锗股份有限公司	受最终控制方控制
凉山矿业股份有限公司	受同一控制人控制
中铝洛阳铜加工有限公司	受最终控制方控制
中铝华中铜业有限公司	受最终控制方控制
中铝国贸香港有限公司	受最终控制方控制
云南云铜锌业股份有限公司	受同一控制人控制
青海鸿鑫矿业有限公司	受同一控制人控制
云南金鼎锌业有限公司	受最终控制方控制
云南铜业科技发展股份有限公司	受同一控制人控制
西南铝业(集团)有限责任公司	受最终控制方控制
中铝物资有限公司广西分公司	受最终控制方控制
彝良驰宏矿业有限公司	受最终控制方控制
云南铜业压铸科技有限公司	受同一控制人控制
中国铝业股份有限公司广西分公司	受最终控制方控制
云南澜沧铅矿有限公司	受最终控制方控制
云南驰宏资源综合利用有限公司	受最终控制方控制
中铝沈阳有色金属加工有限公司	受最终控制方控制
云南永昌铅锌股份有限公司	受最终控制方控制
卢阿拉巴铜冶炼股份有限公司	受母公司重大影响
呼伦贝尔驰宏矿业有限公司	受最终控制方控制
新巴尔虎右旗荣达矿业有限责任公司	受最终控制方控制
云南冶金资源股份有限公司	受最终控制方控制
云南驰宏国际锗业有限公司	受最终控制方控制
中铝上海铜业有限公司	受最终控制方控制
云南驰宏国际物流有限公司	受最终控制方控制
驰宏实业发展(上海)有限公司	受最终控制方控制
云南冶金金水云泊车辆服务有限公司	受最终控制方控制
西藏鑫湖矿业有限公司	受最终控制方控制
驰宏科技工程股份有限公司	受最终控制方控制
河南长城信息技术有限公司	受最终控制方控制
昆明云铜投资有限公司	受同一控制人控制
拉萨天利矿业有限公司	受同一控制人控制
云港金属有限公司	受同一控制人控制
云南三益有色金属储运有限责任公司	受同一控制人控制
云南铜业房地产开发有限公司	受同一控制人控制
贵阳新宇建设监理有限公司	受最终控制方控制
贵阳振兴铝镁科技产业发展有限公司	受最终控制方控制
贵州铝厂有限责任公司	受最终控制方控制
贵州贵铝装备工程有限责任公司	受最终控制方控制
广西中铝建设监理咨询有限公司	受最终控制方控制
河南九冶建设有限公司	受最终控制方控制
河南中铝装备有限公司	受最终控制方控制
会理县五龙富民矿业有限责任公司	受最终控制方控制
湖南华楚项目管理有限公司	受最终控制方控制
昆明勘察院科技开发有限公司	受最终控制方控制
洛阳金诚建设监理有限公司	受最终控制方控制
上海滇晟商贸有限公司	受最终控制方控制
山西晋正建设工程项目管理有限公司	受最终控制方控制
山西铝厂园林绿化工程有限公司	受最终控制方控制
香格里拉市鼎立矿业有限责任公司	受最终控制方控制
云南弥玉高速公路投资开发有限公司	受最终控制方控制
云南冶金集团股份有限公司	受最终控制方控制

云南永昌硅业股份有限公司	受最终控制方控制
中国有色金属工业第六冶金建设有限公司	受最终控制方控制
中矿（宁德）有限公司	受最终控制方控制
中铝（上海）有限公司	受最终控制方控制
中铝保险经纪（北京）股份有限公司	受最终控制方控制
中铝东南材料院（福建）科技有限公司	受最终控制方控制
中铝融资租赁有限公司	受最终控制方控制
中铝山东有限公司	受最终控制方控制
中色科技股份有限公司	受最终控制方控制
中铜华中铜业有限公司	受最终控制方控制
中铜矿产资源有限公司	受最终控制方控制
九龙县雅砻江矿业有限责任公司	董事任职公司的子公司
玉溪市世达商贸有限公司	子公司的参股股东
中铝智能铜创科技（云南）有限公司	受最终控制方控制
中铝海外控股有限公司	受最终控制方控制
中铝信息科技有限公司	受最终控制方控制
云南冶金金宇环保科技有限公司	受最终控制方控制
河南长铝工业服务有限公司	受最终控制方控制
黄石华中铜业金地科技有限公司	受最终控制方控制
云南金吉安建设咨询监理有限公司	受最终控制方控制
中铝智能（杭州）安全科学研究院有限公司	受最终控制方控制
深圳开投美巢家居有限公司	受最终控制方控制
中铝洛阳铜业检测技术有限公司	受最终控制方控制
中国长城铝业有限公司	受最终控制方控制
中铝国际天津建设有限公司	受最终控制方控制
昆明冶金研究院有限公司	受最终控制方控制
中铝物流集团中州有限公司	受最终控制方控制
安徽华聚新材料有限公司	受最终控制方控制
中铝物流集团重庆有限公司	受最终控制方控制
中国铝业集团有限公司	受最终控制方控制
中铝海外发展有限公司	受最终控制方控制
中铝物资供销有限公司	受最终控制方控制
中铜资产经营管理有限公司	受最终控制方控制
昆明勘察院科技开发公司	受最终控制方控制
沈阳铝镁设计研究院有限公司	受最终控制方控制
中铝国际贸易有限公司	受最终控制方控制
中铝贵州工业服务有限公司	受最终控制方控制
昆明金瓯工程造价咨询评估有限公司	受最终控制方控制
云晨期货有限责任公司北京分公司	受同一控制人控制
开曼群岛中铝矿业国际北京代表处	受最终控制方控制
云南黄金矿业集团股份有限公司	子公司的参股股东
广西中铝建设监理有限公司	受最终控制方控制
云南黄金矿业集团进出口有限公司	子公司的参股股东的全资子公司

其他说明

5、关联交易情况

（1）购销商品、提供和接受劳务的关联交易

采购商品/接受劳务情况表

单位：元

关联方	关联交易内容	本期发生额	获批的交易额度	是否超过交易额度	上期发生额
凉山矿业股份有限公司	购买阳极铜	3,394,166,227.55	7,268,186,592.94	否	651,301.58
谦比希铜冶炼有限公司	购买阳极铜、粗铜	1,535,739,575.83	2,160,000,000.00	否	1,737,302,887.81
香港鑫晟贸易有限公司	购买阳极铜、粗铜	1,121,385,375.19	3,132,000,000.00	否	616,337,466.60
中铝秘鲁铜业公司	购买铜精矿	868,338,753.79	3,138,637,676.24	否	870,683,575.96
云南思茅山水铜业有限公司	购买铜精矿	369,853,164.74	551,321,305.00	否	268,911,390.36
中国有色金属工业昆明勘察设计研究院有限公司	地质勘查技术服务	204,100,356.30	65,919,659.61	是	92,818,920.84
中铜（昆明）铜业有限公司	购买铜线杆	107,464,941.30	544,437,787.61	否	3,463,796,038.07
九龙县雅砻江矿业有限责任公司	购买铜精矿	66,618,335.02	76,591,578.76	否	37,414,739.51
中铝物流集团中州有限公司	运输服务	141,357,413.65	308,931,604.08	否	0.00
中铝物流集团有限公司	运输服务	96,929,736.52	211,299,992.24	否	119,912,223.34
四川里伍铜业股份有限公司	购买铜精矿	39,290,761.35	36,002,027.33	是	38,696,845.44
安徽华聚新材料有限公司	购买钢球	37,701,012.46	36,066,371.68	是	0.00
云南驰宏资源综合利用有限公司	购买粗金	25,419,871.03	33,582,000.00	否	16,431,698.04
云南铜业（集团）有限公司	境外期货手续费、购买阴极铜	222,678.14	0.00	是	897,794,855.83
中铝国际（天津）建设有限公司	工程施工及技术服务	26,723,439.77	31,453,354.29	否	22,748,787.73
中国有色金属工业第六冶金建设有限公司	工程施工	14,118,042.27	0.00	是	0.00
昆明冶金研究院有限公司	委托加工铜粉	19,000,173.05	11,563,729.45	是	15,627,719.88
中铝工业服务有限公司	购买备品备件	10,749,750.33	37,456,194.76	否	37,654,558.97
长沙有色冶金设计研究院有限公司	隔膜泵购买	7,776,106.20	357,978,428.24	否	354,056.60
中油中铝（大连）石油化工有限公司	柴油	17,958,028.12	43,361,882.65	否	21,446,034.19
中铝物流集团重庆有限公司	粗铜运费及铜精矿运费	6,162,729.62	19,270,497.25	否	0.00
中国云南国际经济技术合作有限公司	购买备件类物资	11,348,930.69	2,109,961.77	是	1,898,127.26
中铝（上海）有限公司	与关联方的租入水电费	30,361.06	500,000.00	否	0.00
河南长兴实业有限公司	购买吨袋、滤布	5,264,623.37	5,786,592.92	否	3,599,159.86
云南铜业矿产资源勘查开发有限公司	地质勘查	5,981,425.12	51,090,771.89	否	5,254,602.81
中铝信息科技有限公司	信息技术服务	2,493,744.83	6,305,500.00	否	271,603.78

司					
云南科力环保股份公司	工程施工及技术服务	4,244,818.20	8,576,514.89	否	18,252,393.00
中色十二冶金建设有限公司	服务	2,240,525.84	0.00	是	3,127,875.23
中铝润滑科技有限公司	润滑油	4,080,343.37	18,114,007.72	否	8,069,017.59
中铜矿产资源有限公司	工程施工、技术服务	1,886,792.52	10,000,000.00	否	1,122,424.79
云晨期货有限责任公司	期货交易手续费	2,094,141.09	6,000,000.00	否	1,755,962.21
玉溪晨兴矿冶科技开发有限公司	检化验、试验及科研项目费用	2,394,152.84	10,208,047.17	否	4,157,642.26
山东铝业有限公司	劳保工装、口罩	3,383,254.23	7,990,591.00	否	2,457,047.71
中铝智能铜创科技(云南)有限公司	技术服务	2,818,678.97	5,321,101.17	否	5,075,183.34
河南长城信息技术有限公司	工程施工及技术服务	1,180,955.57	6,769,911.50	否	141,153.83
中矿(宁德)有限公司	购买铜精矿	900,000.00	2,000,000.00	否	4,968,875.32
云南冶金资源股份有限公司	找矿服务	849,056.60	5,239,600.00	否	4,081,409.59
云南冶金集团金水物业管理有限公司	物业餐饮服务	2,371,794.28	11,490,449.67	否	2,341,545.33
昆明有色冶金设计研究院股份公司	工程施工及技术服务	636,804.23	18,220,203.77	否	1,431,912.72
中铝山东工程技术有限公司	信息化产品	774,629.83	927,256.64	否	22,635.72
河南华顺天成科技有限公司	采购化工药剂	692,327.42	1,800,000.00	否	1,224,457.51
云南省冶金医院	检测、职业卫生评价、职业健康体检	1,024,099.46	4,434,871.83	否	353,904.41
中铝环保生态技术(湖南)有限公司	采购化工药剂	517,241.77	5,692,830.19	否	0.15
中国有色金属长沙勘察设计院有限公司	易门铜业厂区构建筑物安全检测鉴定技术服务合同	471,918.43	588,679.25	否	368,079.36
中铝物资供销有限公司	集团公司推行生产性物资	591,126.74	1,375,095.12	否	308,507.23
云南冶金金宇环保科技有限公司	在线监测	396,212.40	0.00	是	75,471.70
中铝保险经纪(北京)股份有限公司	保险服务	368,875.26	95,099.13	是	0.00
昆明勘察院科技开发公司	技术服务	358,490.57	0.00	是	0.00
云南冶金昆明重工有限公司	设备检修维护	573,492.62	2,523,067.85	否	53,589.85
黄石华中铜业金地科技有限公司	劳保鞋	242,590.26	675,000.00	否	31,136.29
青海鸿鑫矿业有限公司	电费	164,768.95	1,061,946.96	否	0.00
河南长铝工业服务有限公司	劳保工装、口罩	197,449.55	353,946.90	否	40,699.11
中铝万成山东建设有	设备检修维护	146,321.96	0.00	是	-485,905.74

限公司					
云南省有色金属及制品质量监督检验站	技术服务	208,958.78	2,190,782.07	否	500,411.22
昆明科汇电气有限公司	提升设备	138,679.24	599,056.60	否	405,632.82
中色科技股份有限公司	造价咨询	68,100.94	200,000.00	否	0.00
中铝智能(杭州)安全科学研究院有限公司	工程施工及技术服务	44,269.81	694,592.35	否	0.00
中铝山东有限公司	饮用水	23,835.36	840,000.00	否	0.00
中铝招标有限公司	项目技术咨询及招标	1,000.00	471,698.11	否	0.00
云南铜业科技发展股份有限公司	房屋租赁物业费	0.00	98,717.00	否	15,349.25
山东铝业职业学院	培训服务	0.00	280,839.62	否	16,603.77
中铝海外发展有限公司	咨询服务	0.00	2,000,000.00	否	0.00
贵州铝厂有限责任公司	培训费	0.00	20,000.00	否	0.00
西南铝业(集团)有限责任公司	培训费	0.00	20,000.00	否	0.00
中铝智能科技发展有限公司	工程施工及技术服务	0.00	201,147.81	否	0.00
中铝国际贸易有限公司	期货经纪服务	0.00	2,050,000.00	否	0.00
杭州耐特阀门股份有限公司	备品备件	0.00	1,039,638.94	否	180,846.03
云南铜业地产物业服务服务有限公司	物业服务费	1,358,769.84	3,591,462.31	否	1,907,216.55
云南铜业压铸科技有限公司	购买粗铜	0.00	215,929.20	否	166,443.42
中铝山西铝业有限公司	工程服务	0.00	88,495.58	否	0.00
中铝洛阳铜业检测技术有限公司	技术服务	0.00	56,000.00	否	0.00
广西中铝建设监理有限公司	工程服务	0.00	2,322,688.00	否	0.00
中国铜业有限公司	购买阳极铜			否	3,080,179,168.77
九冶建设有限公司	工程施工及技术服务			否	10,392,917.43
中铝海外控股有限公司	技术服务			否	1,415,094.30
云南驰宏国际锗业有限公司	购买材料			否	141,150.44
合计		8,173,640,034.23	18,276,292,777.06		11,423,902,446.97

出售商品/提供劳务情况表

单位：元

关联方	关联交易内容	本期发生额	上期发生额
中铜(昆明)铜业有限公司	销售阴极铜	5,359,786,698.91	4,345,842,200.96
凉山矿业股份有限公司	销售铜精矿、技术服务、工程款	2,564,120,330.43	3,146,305,494.54
中铝洛阳铜加工有限公司	销售阴极铜	1,472,992,788.42	2,048,421,412.35
中铜华中铜业有限公司	销售阴极铜	29,347,768.55	153,897,531.53
云南云铜锌业股份有限公司	销售水电、白银及气体产品	28,664,432.38	27,449,725.56

青海鸿鑫矿业有限公司	工程施工	20,621,768.18	21,836,266.85
昆明冶金研究院有限公司	销售始极片	9,056,798.04	9,459,162.75
云南铜业科技发展股份有限公司	销售粗硒、销售水电	12,971,041.14	9,932,884.63
安徽华聚新材料有限公司	销售耐磨产品	8,173,789.84	0.00
中色十二冶金建设有限公司	零星安装工程	1,773,105.51	0.00
会理县五龙富民矿业有限责任公司	销售耐磨产品	744,110.60	462,125.67
中国有色金属工业昆明勘察设计研究院有限公司	转供水电	435,267.71	331,020.46
玉溪晨兴矿冶科技开发有限公司	房屋租赁及转供水电	70,575.48	42,452.88
云南铜业地产物业管理有限公司	转供水电	132,791.63	0.00
云南铜业矿产资源勘查开发有限公司	转供水电	135,100.32	108,530.06
云南弥玉高速公路投资开发有限公司	房屋租赁及转供水电	5,236.44	8,129.49
中铝国际(天津)建设有限公司	转供水电	50,869.47	56,375.89
云南金鼎锌业有限公司	销售耐磨产品	31,575.38	7,376,952.47
云南科力环保股份公司	转供水电	12,421.23	3,039,671.57
云南驰宏锌锗股份有限公司	销售产品	1,460.18	1,033,529.23
云南冶金昆明重工有限公司	转供水电	640.70	0.00
彝良驰宏矿业有限公司	销售产品		2,068,330.77
云南澜沧铅矿有限公司	销售产品		0.00
云南永昌铅锌股份有限公司	销售产品		498,678.83
云南驰宏资源综合利用有限公司	销售产品		490,104.64
中国铜业有限公司	销售阴极铜、委托科研项目		830,178,365.61
云南铜业(集团)有限公司	销售阴极铜		336,878,183.16
上海滇晟商贸有限公司	销售阴极铜		129,737,197.26
中矿(宁德)有限公司	销售铜精矿		3,012,023.52
云南铜业压铸科技有限公司	销售铜线材		2,342,395.65
中铝工业服务有限公司	销售硫酸		1,268,690.79
中铝物资有限公司广西分公司	销售钢球		854,678.76
云铜地产物业服务服务有限公司	转供水电		4,869.21
合计		9,509,128,570.54	11,082,936,985.09

购销商品、提供和接受劳务的关联交易说明

(2) 关联受托管理/承包及委托管理/出包情况

本公司受托管理/承包情况表:

单位: 元

委托方/出包方名称	受托方/承包方名称	受托/承包资产类型	受托/承包起始日	受托/承包终止日	托管收益/承包收益定价依据	本期确认的托管收益/承包收益
云南铜业(集团)有限公司	云南铜业股份有限公司	云铜集团持有的凉山矿业40%的股权	2022年01月01日	2024年12月31日		0.00
中国铜业有限公司	云南铜业股份有限公司	中国铜业持有的中矿国际100%的股权	2023年06月16日	2026年06月15日		0.00

关联托管/承包情况说明

本公司委托管理/出包情况表：

单位：元

委托方/出包方 名称	受托方/承包方 名称	委托/出包资产 类型	委托/出包起始 日	委托/出包终止 日	托管费/出包费 定价依据	本期确认的托 管费/出包费
---------------	---------------	---------------	--------------	--------------	-----------------	------------------

关联管理/出包情况说明

(3) 关联租赁情况

本公司作为出租方：

单位：元

承租方名称	租赁资产种类	本期确认的租赁收入	上期确认的租赁收入
云南弥玉高速公路投资开发有限公司	房屋	97,161.32	387,314.24
玉溪晨兴矿冶科技开发有限公司	房屋	305,259.06	128,026.51
云南铜业科技发展股份有限公司	房屋	91,743.12	183,486.24
云南铜业地产物业服务服务有限公司	房屋		158,490.57
谦比希铜冶炼有限公司	房屋		94,450.08
合计		494,163.50	951,767.64

第十节 财务报告

云南铜业

本公司作为承租方：

单位：元

出租方名称	租赁资产种类	简化处理的短期租赁和低价值资产租赁的租金费用（如适用）		未纳入租赁负债计量的可变租赁付款额（如适用）		支付的租金		承担的租赁负债利息支出		增加的使用权资产	
		本期发生额	上期发生额	本期发生额	上期发生额	本期发生额	上期发生额	本期发生额	上期发生额	本期发生额	上期发生额
云南铜业（集团）有限公司	土地	0.00	0.00	0.00	0.00	17,478,750.00	17,478,750.00	696,690.84	1,021,994.64	0.00	0.00
云南铜业科技发展股份有限公司	房屋	0.00	185,945.14	0.00	0.00	0.00	185,945.14	0.00	0.00	0.00	0.00
云南铜业房地产开发有限公司	房屋、设备	568,536.01	2,347,486.15	0.00	0.00	2,387,851.02	2,464,860.45	746,208.00	1,149,893.52	0.00	0.00
中铝（上海）有限公司	房屋建筑物	0.00	0.00	0.00	0.00	4,321,654.75	5,185,985.70	28,840.64	224,083.75	0.00	18,281,599.44
合计		568,536.01	2,533,431.29	0.00	0.00	24,188,255.77	25,315,541.29	1,471,739.48	2,395,971.91	0.00	18,281,599.44

关联租赁情况说明

(4) 关联担保情况

本公司作为担保方

单位：元

被担保方	担保金额	担保起始日	担保到期日	担保是否已经履行完毕

本公司作为被担保方

单位：元

担保方	担保金额	担保起始日	担保到期日	担保是否已经履行完毕

关联担保情况说明

(5) 关键管理人员报酬

单位：元

项目	本期发生额	上期发生额
关键管理人员报酬	2,789,941.40	1,112,420.02

(6) 其他关联交易

1) 在关联方金融机构中的存款

根据本公司于 2023 年 3 月 23 日召开的 2023 年度股东大会审议通过的《云南铜业股份有限公司关于与中铝财务有限责任公司签订金融服务协议的议案》，本公司与中铝财务有限责任公司（本公司实际控制人中国铝业公司的金融类全资子公司，以下简称“中铝财务公司”）在 2018 年签订的《金融服务协议》基础上继续签订了《金融服务协议》。根据《金融服务协议》，中铝财务公司向本公司及其合并范围内的相关子公司提供存款、结算、信贷及其他金融服务；该协议经双方签署并经过相关法律程序后生效，有效期为三年，自 2023 年 3 月 23 日开始计算。

根据《金融服务协议》，双方就交易限额及交易的定价约定如下：

①交易限额

存款服务：在该协议有效期内，在上市公司监管要求允许范围内，日均最高存款余额（含应计利息）不超过人民币 35 亿元；

信贷服务：在本协议有效期内，日均贷款余额（包括应计利息）最高不超过人民币 60 亿元；

结算服务：在本协议有效期内，中铝财务公司为本公司提供的结算服务不收取任何费用；

其他金融服务：在本协议有效期内，中铝财务公司为本公司提供其他金融服务所收取的所有服务费用不超过人民币 500 万元。

②交易的定价

存款服务：中铝财务公司为本公司提供存款服务的存款利率按照中国人民银行统一颁布的同期同类存款的存款利率上限范围内，优于同期中国国内主要商业银行同类存款利率；

结算服务：中铝财务公司免费为本公司提供上述结算服务；

信贷服务：中铝财务公司承诺在符合相关监管条件下，向本公司提供的人民币贷款利率参考中国人民银行授权全国银行间同业拆借中心颁布的贷款市场报价利率（即 LPR），贷款利率按照不高于信贷服务提供地或其附近地区在正常商业交易情况下主要独立金融机构向本公司提供的同期同类贷款的利率执行。

其他金融服务：中铝财务公司就提供其他金融服务所收取的费用，须符合中国人民银行或中国银行业监督管理委员会就该类型服务规定的收费标准，且将不高于中国国内主要商业银行就同类金融服务所收取的费用或中铝财务公司向中国铝业集团有限公司及其集团成员单位提供同类金融服务的费用，以较低者为准。

截止报告期末，本公司在中铝财务公司的存款为 3,680,417,331.38 元，收取存款利息 20,031,873.04 元；短期借款期末余额 0 元，长期借款期末余额 1,085,331,000.00 元，支付的短期借款利息及手续费支出 10,699,347.17 元，支付的长期借款利息及手续费支出 19,580,921.04 元。除以上业务外，未与中铝财务公司发生其他关联交易。

3) 在关联方金融机构中的租赁

根据本公司于 2020 年 4 月 8 日第八届董事会第八次会议审议通过的《云南铜业股份有限公司关于与中铝融资租赁有限公司签订〈融资租赁合作框架协议〉的关联交易的议案》，本公司与中铝融资租赁有限公司（本公司实际控制人中国铝业集团有限公司的金融类全资子公司，以下简称“中铝租赁公司”）签订了《融资租赁合作框架协议》。根据《融资租赁合作框架协议》，中铝租赁公司向本公司及其控股子公司提供融资租赁服务；该协议经双方有权审批机构批准并签署后生效，有效期为三年，在有效期满前 30 日，如任何一方未向对方提出终止协议的要求，本协议自动展期，上述展期不受次数限制。

根据《融资租赁合作框架协议》，双方就租赁限额及租赁的定价约定如下：

① 租赁限额

余额不高于人民币 20 亿元。

② 租赁定价

不高于国内第三方融资租赁公司提供的同种类服务的融资成本。

③ 租赁方式

售后回租方式。

④ 回购方式

租赁期满，以最低回购价格“届时现状”留购租赁物。

截止报告期末，本公司在中铝融资租赁有限公司的融资租赁余额为 0.00 元。

6、关联方应收应付款项

(1) 应收项目

单位：元

项目名称	关联方	期末余额		期初余额	
		账面余额	坏账准备	账面余额	坏账准备
应收账款	凉山矿业股份有限公司	98,477,964.39	29,543.39	76,969,527.29	415,635.45
应收账款	青海鸿鑫矿业有限公司	13,404,636.97	4,021.39	9,352,084.01	50,501.25
应收账款	云南金鼎锌业有限公司			3,459,440.26	18,680.97
应收账款	云南铜业科技发	162,003.30	48.60	1,207,808.40	6,522.17

	展股份有限公司				
应收账款	云南驰宏锌锗股份有限公司			538,544.16	2,908.14
应收账款	云南永昌铅锌股份有限公司			193,794.24	1,046.49
应收账款	云南云铜锌业股份有限公司			161,082.05	869.84
应收账款	云南澜沧铅矿有限公司	157,844.00	47.35	157,844.00	852.36
应收账款	会理县五龙富民矿业有限责任公司	617,641.05	185.29		
应收账款小计		112,820,089.71	33,846.02	92,040,124.41	497,016.67
其他应收款	云南铜业(集团)有限公司	94,999,631.42		211,805,793.26	
其他应收款	青海鸿鑫矿业有限公司	2,600,000.00		2,600,000.00	
其他应收款	云南云铜锌业股份有限公司	4,676,479.20	1,870.59	626,066.05	3,005.12
其他应收款	凉山矿业股份有限公司	300,000.00		300,000.00	
其他应收款	云南铜业房地产开发有限公司	1,705,607.82	682.24		
其他应收款	云南冶金集团金水物业管理有限公司	227,957.64	91.18		
其他应收款	云南黄金矿业集团进出口有限公司	6,500,000.00			
其他应收款小计		111,009,676.08	2,644.01	215,331,859.31	3,005.12
预付款项	凉山矿业股份有限公司			334,993,979.13	
预付款项	中铝秘鲁铜业公司	424,168,371.42		182,015,203.89	
预付款项	中铝环保生态技术(湖南)有限公司	1,444,461.49		5,505.22	
预付款项	中铝保险经纪(北京)股份有限公司	336,300.00			
预付款项	云南黄金矿业集团进出口有限公司	21,472,862.27			
预付账款小计		447,421,995.18		517,014,688.24	
其他货币资金	云晨期货有限责任公司	76,568,626.07		35,725,689.31	
其他货币资金小计		76,568,626.07		35,725,689.31	

(2) 应付项目

单位：元

项目名称	关联方	期末账面余额	期初账面余额
应付账款	长沙有色冶金设计研究院有限公司	82,129,596.86	82,846,596.86

应付账款	中铝物流集团有限公司	24,405,477.10	50,859,999.44
应付账款	中铝国际(天津)建设有限公司	34,190,907.89	45,613,823.65
应付账款	中国有色金属工业昆明勘察设计研究院有限公司	69,580,107.26	43,396,254.30
应付账款	中铝工业服务有限公司	23,335,479.23	19,999,441.37
应付账款	云南科力环保股份公司	8,375,755.64	12,242,876.21
应付账款	云南铜业矿产资源勘查开发有限公司	11,773,213.89	11,489,703.78
应付账款	九冶建设有限公司	9,721,491.99	11,262,776.39
应付账款	安徽华聚新材料有限公司	12,566,355.48	10,544,633.20
应付账款	昆明冶金研究院有限公司	14,710,791.41	7,498,821.98
应付账款	谦比希铜冶炼有限公司	141,598,386.36	7,353,502.27
应付账款	昆明有色冶金设计研究院股份公司	5,355,862.50	6,228,188.68
应付账款	中铝万成山东建设有限公司	5,053,618.91	5,218,217.52
应付账款	中色十二冶金建设有限公司	3,171,442.63	4,501,226.46
应付账款	中铝润滑科技有限公司	3,059,083.73	4,374,773.66
应付账款	玉溪晨兴矿冶科技开发有限公司	2,813,933.70	4,314,625.00
应付账款	河南长兴实业有限公司	7,066,993.09	3,693,474.98
应付账款	河南长城信息技术有限公司	4,556,227.01	3,375,271.44
应付账款	云南思茅山水铜业有限公司	56,268,322.10	2,313,996.64
应付账款	中铝物流集团重庆有限公司	958,683.68	1,926,605.51
应付账款	中油中铝(大连)石油化工有限公司	3,899,965.62	1,282,605.22
应付账款	昆明科汇电气有限公司	1,245,839.44	1,221,916.08
应付账款	中国铝业集团有限公司		1,190,400.00
应付账款	杭州耐特阀门股份有限公司	1,023,941.11	1,023,941.11
应付账款	云南铜业地产物业服务有限公司	1,080,548.11	957,689.33
应付账款	中铝山东工程技术有限公司	935,664.41	893,164.41
应付账款	中铝智能铜创科技(云南)有限公司	769,907.72	809,768.15
应付账款	山东铝业有限公司	2,910,900.93	782,004.35
应付账款	广西中铝建设监理咨询有限公司	619,622.97	770,074.93
应付账款	中国云南国际经济技术合作有限公司	5,858,726.05	620,695.13
应付账款	玉溪市世达商贸有限公司	555,060.58	555,060.58
应付账款	中铝山西铝业有限公司	434,120.00	465,320.00
应付账款	昆明勘察院科技开发有限公司	634,300.52	440,189.17
应付账款	贵州贵铝装备工程有限责任公司	215,703.10	429,854.90
应付账款	昆明金瓯工程造价咨询评估有限公司	391,418.38	391,418.38
应付账款	中铝保险经纪(北京)股份有限公司	1,845,180.45	340,733.55
应付账款	河南华顺天成科技有限公司	500,130.18	319,207.95
应付账款	中铝环保生态技术(湖南)有限公司	285,827.33	285,827.33
应付账款	云南金吉安建设咨询监理有限公司	222,641.51	283,962.26
应付账款	云南铜业科技发展股份有限公司	258,364.72	258,364.72
应付账款	河南长铝工业服务有限公司	29,557.38	185,110.84
应付账款	中铝物资供销有限公司	558,846.54	176,650.92
应付账款	云南省冶金医院	229,764.00	169,764.00
应付账款	中国有色金属长沙勘察设计研究院有限公司	138,850.81	137,817.29
应付账款	云南冶金昆明重工有限公司	139,524.74	110,201.67
应付账款	云南冶金集团金水物业管理有限公司	466,462.10	94,283.92
应付账款	山西铝厂园林绿化工程有限公司		78,140.00
应付账款	中铝智能科技发展有限公司	60,500.00	71,990.00
应付账款	中铝智能(杭州)安全科学研究院有限公司		44,716.98
应付账款	中铝贵州工业服务有限公司	36,424.30	36,424.30
应付账款	中国有色金属工业第六冶金建设有限公司	2,219,632.44	24,152.71

应付账款	中色科技股份有限公司	21,002.00	6,564.60
应付账款	云南冶金金宇环保科技有限公司	25,002.98	2,616.98
应付账款	云南省有色金属及制品质量监督检验站	18,440.00	990.57
应付账款	中矿（宁德）有限公司	954,000.00	
应付账款	云南驰宏资源综合利用有限公司	1,821,744.93	
应付账款	凉山矿业股份有限公司	85,527,566.15	
应付账款	四川里伍铜业股份有限公司	5,397,639.89	
应付账款	九龙县雅砻江矿业有限责任公司	4,110,509.51	
应付账款小计		646,135,061.36	353,516,431.67
其他应付款	凉山矿业股份有限公司	32,830,000.00	47,830,000.00
其他应付款	云南思茅山水铜业有限公司	25,000,000.00	25,000,000.00
其他应付款	昆明铜投资有限公司	17,870,100.00	17,870,100.00
其他应付款	中铝洛阳铜加工有限公司	2,153,850.00	10,446,900.00
其他应付款	云南铜业（集团）有限公司	1,594,308.71	8,129,202.04
其他应付款	中铝环保节能集团有限公司	6,608,519.78	6,608,519.78
其他应付款	中铝国际（天津）建设有限公司	2,051,796.54	2,786,094.13
其他应付款	中铝物流集团有限公司	2,096,878.00	2,200,000.00
其他应付款	中国铝业集团有限公司		2,632,700.00
其他应付款	中国有色金属工业昆明勘察设计研究院有限公司	2,116,235.99	2,512,800.49
其他应付款	中铝信息科技有限公司		930,000.00
其他应付款	中铝物流集团重庆有限公司	800,000.00	800,000.00
其他应付款	云南铜业地产物业服务有限公司	566,030.63	657,391.07
其他应付款	九冶建设有限公司		501,571.62
其他应付款	云南铜业矿产资源勘查开发有限公司	323,177.61	248,683.71
其他应付款	云南科力环保股份公司	264,480.00	236,700.00
其他应付款	昆明科汇电气有限公司	210,500.00	213,000.00
其他应付款	中色十二冶金建设有限公司	157,435.67	157,435.67
其他应付款	玉溪晨兴矿冶科技开发有限公司	223,160.00	149,560.00
其他应付款	长沙有色冶金设计研究院有限公司	120,000.00	120,000.00
其他应付款	云南冶金集团金水物业管理有限公司	56,570.35	56,570.35
其他应付款	中铝智能铜创科技（云南）有限公司	54,300.00	54,300.00
其他应付款	云晨期货有限责任公司	30,000.00	30,000.00
其他应付款	中铝工业服务有限公司	472,416.56	21,565.20
其他应付款	谦比希铜冶炼有限公司		17,388.02
其他应付款	中铝润滑科技有限公司	14,920.90	14,920.90
其他应付款	中铝山东工程技术有限公司	9,912.50	9,912.50
其他应付款	昆明勘察院科技开发有限公司	46,700.00	8,700.00
其他应付款	山西晋正建设工程项目管理有限公司	1,440.00	1,440.00
其他应付款	安徽华聚新材料有限公司	150,000.00	
其他应付款	开曼群岛中铝矿业国际北京代表处	18.00	
其他应付款	山东铝业有限公司	2,200.00	
其他应付款	云南铜业压铸科技有限公司	11,252.48	
其他应付款	中国云南国际经济技术合作有限公司	300,000.00	
其他应付款	中铝保险经纪（北京）股份有限公司	21,519.62	
其他应付款	云南黄金矿业集团股份有限公司	103,630.86	
其他应付款	河南华顺天成科技有限公司	100,000.00	
其他应付款小计		96,361,354.20	130,245,455.48
合同负债	中铜华中铜业有限公司	23,654,436.16	24,104,747.37
合同负债	中铜（昆明）铜业有限公司	4,732,663.59	866,285.90
合同负债	云南铜业科技发展股份有限公司	146,176.29	432,809.57
合同负债	中铝工业服务有限公司		395,179.73
合同负债	云南科力环保股份公司	442,477.88	
合同负债	昆明冶金研究院有限公司	1,928,778.76	

合同负债	玉溪晨兴矿冶科技开发有限公司	2,840.71	
合同负债小计		30,907,373.39	25,799,022.57
应付股利	云南黄金矿业集团股份有限公司		76,440,000.00
应付股利小计			76,440,000.00
应付票据	凉山矿业股份有限公司		300,000,000.00
应付票据小计			300,000,000.00

7、关联方承诺

8、其他

十三、股份支付

1、股份支付总体情况

适用 不适用

2、以权益结算的股份支付情况

适用 不适用

3、以现金结算的股份支付情况

适用 不适用

4、股份支付的修改、终止情况

5、其他

十四、承诺及或有事项

1、重要承诺事项

资产负债表日存在的重要承诺

2、或有事项

(1) 资产负债表日存在的重要或有事项

(2) 公司没有需要披露的重要或有事项，也应予以说明

公司不存在需要披露的重要或有事项。

3、其他

十五、资产负债表日后事项

1、重要的非调整事项

单位：元

项目	内容	对财务状况和经营成果的影响数	无法估计影响数的原因
----	----	----------------	------------

2、利润分配情况

3、销售退回

4、其他资产负债表日后事项说明

十六、其他重要事项

1、前期会计差错更正

(1) 追溯重述法

单位：元

会计差错更正的内容	处理程序	受影响的各个比较期间报表项目名称	累积影响数
-----------	------	------------------	-------

(2) 未来适用法

会计差错更正的内容	批准程序	采用未来适用法的原因
-----------	------	------------

2、债务重组

3、资产置换

(1) 非货币性资产交换

(2) 其他资产置换

4、年金计划

5、终止经营

单位：元

项目	收入	费用	利润总额	所得税费用	净利润	归属于母公司所有者的终止经营利润
----	----	----	------	-------	-----	------------------

其他说明

6、分部信息

(1) 报告分部的确定依据与会计政策

(2) 报告分部的财务信息

单位：元

项目		分部间抵销	合计

(3) 公司无报告分部的，或者不能披露各报告分部的资产总额和负债总额的，应说明原因

(4) 其他说明

7、其他对投资者决策有影响的重要交易和事项

8、其他

十七、母公司财务报表主要项目注释

1、应收账款

(1) 应收账款分类披露

单位：元

类别	期末余额					期初余额				
	账面余额		坏账准备		账面价值	账面余额		坏账准备		账面价值
	金额	比例	金额	计提比例		金额	比例	金额	计提比例	
按单项计提坏账准备的应收账款	237,455,000.00	26.87%	237,455,000.00	100.00%	0.00	237,455,000.00	35.46%	237,455,000.00	100.00%	0.00
其中：										
按组合计提坏账准备的应收账款	646,397,666.08	73.13%	282,324.78	0.04%	646,115,341.30	432,225,600.43	64.54%	2,421,972.71	0.56%	429,803,627.72
其中：										
账龄组合	646,397,666.08	73.13%	282,324.78	0.04%	646,115,341.30	432,225,600.43	64.54%	2,421,972.71	0.56%	429,803,627.72
合计	883,852,666.08	100.00%	237,737,324.78	26.90%	646,115,341.30	669,680,600.43	100.00%	239,876,972.71	35.82%	429,803,627.72

按单项计提坏账准备:

单位: 元

名称	期末余额			
	账面余额	坏账准备	计提比例	计提理由
昆明万宝集源生物科技有限公司	237,455,000.00	237,455,000.00	100.00%	取得终本裁定, 预计无法收回
合计	237,455,000.00	237,455,000.00		

按组合计提坏账准备: 账龄组合

单位: 元

名称	期末余额		
	账面余额	坏账准备	计提比例
1 年以内 (含 1 年)	646,309,234.08	193,892.78	0.03%
1-2 年 (含 2 年)	0.00	0.00	0.00%
2-3 年 (含 3 年)	0.00	0.00	0.00%
3-4 年 (含 4 年)	88,432.00	88,432.00	100.00%
4-5 年 (含 5 年)	0.00	0.00	0.00%
5 年以上	0.00	0.00	0.00%
合计	646,397,666.08	282,324.78	

确定该组合依据的说明:

如是按照预期信用损失一般模型计提应收账款坏账准备, 请参照其他应收款的披露方式披露坏账准备的相关信息:

适用 不适用

按账龄披露

单位: 元

账龄	期末余额
1 年以内 (含 1 年)	646,309,234.08
3 年以上	237,543,432.00
3 至 4 年	88,432.00
5 年以上	237,455,000.00
合计	883,852,666.08

(2) 本期计提、收回或转回的坏账准备情况

本期计提坏账准备情况:

单位: 元

类别	期初余额	本期变动金额				期末余额
		计提	收回或转回	核销	其他	
应收账款坏账准备	239,876,972.71	-2,139,647.93	0.00	0.00	0.00	237,737,324.78
合计	239,876,972.71	-2,139,647.93	0.00	0.00	0.00	237,737,324.78

其中本期坏账准备收回或转回金额重要的:

单位: 元

单位名称	收回或转回金额	收回方式
------	---------	------

(3) 本期实际核销的应收账款情况

单位：元

项目	核销金额
----	------

其中重要的应收账款核销情况：

单位：元

单位名称	应收账款性质	核销金额	核销原因	履行的核销程序	款项是否由关联交易产生
------	--------	------	------	---------	-------------

应收账款核销说明：

(4) 按欠款方归集的期末余额前五名的应收账款情况

单位：元

单位名称	应收账款期末余额	占应收账款期末余额合计数的比例	坏账准备期末余额
中铜国际贸易集团有限公司	639,479,968.62	72.35%	191,844.00
昆明万宝集源生物科技有限公司	237,455,000.00	26.87%	237,455,000.00
云铜香港有限公司	3,199,758.32	0.36%	959.93
凉山矿业股份有限公司	1,907,638.56	0.22%	572.29
富民薪冶工贸有限公司	1,564,024.58	0.18%	469.21
合计	883,606,390.08	99.98%	

(5) 因金融资产转移而终止确认的应收账款

(6) 转移应收账款且继续涉入形成的资产、负债金额

其他说明：

2、其他应收款

单位：元

项目	期末余额	期初余额
应收利息	41,820,978.64	41,892,359.43
应收股利	42,487,739.24	809,047,739.24
其他应收款	1,031,512,337.91	1,333,477,599.40
合计	1,115,821,055.79	2,184,417,698.07

(1) 应收利息

1) 应收利息分类

单位：元

项目	期末余额	期初余额
内部借款	41,820,978.64	41,892,359.43
合计	41,820,978.64	41,892,359.43

2) 重要逾期利息

单位：元

借款单位	期末余额	逾期时间	逾期原因	是否发生减值及其判断依据
------	------	------	------	--------------

其他说明：

3) 坏账准备计提情况

□适用 □不适用

(2) 应收股利

1) 应收股利分类

单位：元

项目(或被投资单位)	期末余额	期初余额
富民薪冶工贸有限公司	30,000,000.00	30,000,000.00
云南楚雄矿冶有限公司	10,487,739.24	10,487,739.24
四川里伍铜业股份有限公司	2,000,000.00	0.00
玉溪矿业有限公司	0.00	195,000,000.00
云南迪庆有色金属有限责任公司	0.00	573,560,000.00
合计	42,487,739.24	809,047,739.24

2) 重要的账龄超过1年的应收股利

单位：元

项目(或被投资单位)	期末余额	账龄	未收回的原因	是否发生减值及其判断依据
富民薪冶工贸有限公司	30,000,000.00	3-4年	资金紧张	预计可收回
云南楚雄矿冶有限公司	10,487,739.24	3-4年	资金紧张	预计可收回
合计	40,487,739.24			

3) 坏账准备计提情况

□适用 □不适用

其他说明：

(3) 其他应收款

1) 其他应收款按款项性质分类情况

单位：元

款项性质	期末账面余额	期初账面余额
保证金	258,097,808.63	599,819,703.70
往来款	883,048,041.06	902,407,956.10
备用金	112.00	112.00
合计	1,141,145,961.69	1,502,227,771.80

第十节 财务报告

云南铜业

2) 坏账准备计提情况

单位：元

坏账准备	第一阶段	第二阶段	第三阶段	合计
	未来 12 个月预期信用损失	整个存续期预期信用损失(未发生信用减值)	整个存续期预期信用损失(已发生信用减值)	
2023 年 1 月 1 日余额	260,275.90	159,835,359.59	8,654,536.91	168,750,172.40
2023 年 1 月 1 日余额在本期				
本期计提	-246,327.11	-58,870,221.51	0.00	-59,116,548.62
2023 年 6 月 30 日余额	13,948.79	100,965,138.08	8,654,536.91	109,633,623.78

损失准备本期变动金额重大的账面余额变动情况

适用 不适用

按账龄披露

单位：元

账龄	期末余额
1 年以内（含 1 年）	289,303,432.50
1 至 2 年	419,883,693.61
2 至 3 年	301,877,459.35
3 年以上	130,081,376.23
3 至 4 年	108,071,283.92
4 至 5 年	573,082.84
5 年以上	21,437,009.47
合计	1,141,145,961.69

3) 本期计提、收回或转回的坏账准备情况

本期计提坏账准备情况：

单位：元

类别	期初余额	本期变动金额				期末余额
		计提	收回或转回	核销	其他	
其他应收账坏账准备	168,750,172.40	-59,116,548.62	0.00	0.00	0.00	109,633,623.78
合计	168,750,172.40	-59,116,548.62	0.00	0.00	0.00	109,633,623.78

其中本期坏账准备转回或收回金额重要的：

单位：元

单位名称	转回或收回金额	收回方式

4) 本期实际核销的其他应收款情况

单位：元

项目	核销金额

其中重要的其他应收款核销情况：

单位：元

单位名称	其他应收款性质	核销金额	核销原因	履行的核销程序	款项是否由关联交易产生

其他应收款核销说明：

5) 按欠款方归集的期末余额前五名的其他应收款情况

单位：元

单位名称	款项的性质	期末余额	账龄	占其他应收款期末余额合计数的比例	坏账准备期末余额
云南迪庆矿业开发有限责任公司	往来款	836,442,364.66	1-4 年	73.30%	83,508,824.57
中铜国际贸易集团有限公司	保证金	196,818,300.00	1 年以内	17.25%	0.00
云南铜业（集团）有限公司	保证金	57,609,508.63	1 年以内	5.05%	0.00
云南楚雄矿冶有限公司	往来款	18,690,407.74	1-4 年	1.64%	7,460,878.24
富民薪冶工贸有限公司	往来款	10,106,940.59	4-5 年、5 年以上	0.89%	9,677,145.39
合计		1,119,667,521.62		98.13%	100,646,848.20

6) 涉及政府补助的应收款项

单位：元

单位名称	政府补助项目名称	期末余额	期末账龄	预计收取的时间、金额及依据

7) 因金融资产转移而终止确认的其他应收款

8) 转移其他应收款且继续涉入形成的资产、负债金额

其他说明：

3、长期股权投资

单位：元

项目	期末余额			期初余额		
	账面余额	减值准备	账面价值	账面余额	减值准备	账面价值
对子公司投资	10,110,463,255.30	0.00	10,110,463,255.30	10,110,463,255.30	0.00	10,110,463,255.30
对联营、合营企业投资	490,203,354.40	0.00	490,203,354.40	498,792,001.85	0.00	498,792,001.85
合计	10,600,666,609.70	0.00	10,600,666,609.70	10,609,255,257.15	0.00	10,609,255,257.15

(1) 对子公司投资

单位：元

被投资单位	期初余额（账面价值）	本期增减变动				期末余额（账面价值）	减值准备期末余额
		追加投资	减少投资	计提减值准备	其他		
玉溪矿业有限公司	2,846,410,566.62	0.00	0.00	0.00	0.00	2,846,410,566.62	0.00
楚雄滇中有色金属有限责任公司	330,710,113.35	0.00	0.00	0.00	0.00	330,710,113.35	0.00
富民薪冶工贸有限公司	91,871,638.86	0.00	0.00	0.00	0.00	91,871,638.86	0.00
易门铜业有限公司	240,303,528.83	0.00	0.00	0.00	0.00	240,303,528.83	0.00
云南楚雄矿冶有限公司	1,332,950,133.72	0.00	0.00	0.00	0.00	1,332,950,133.72	0.00
云南迪庆矿业开发有限责任公司	90,000,000.00	0.00	0.00	0.00	0.00	90,000,000.00	0.00
云南迪庆有色金属有限责任公司	3,135,267,750.06	0.00	0.00	0.00	0.00	3,135,267,750.06	0.00
中铜东南铜业有限公司	1,176,000,000.00	0.00	0.00	0.00	0.00	1,176,000,000.00	0.00
玉溪飞亚矿业开发管理有限责任公司	55,076,309.20	0.00	0.00	0.00	0.00	55,076,309.20	0.00
赤峰云铜有色金属有限公司	611,329,500.00	0.00	0.00	0.00	0.00	611,329,500.00	0.00
云南新平金辉矿业发展有限公司	19,348,450.00	0.00	0.00	0.00	0.00	19,348,450.00	0.00
中铜国际贸易集团有限公司	181,195,264.66	0.00	0.00	0.00	0.00	181,195,264.66	0.00
合计	10,110,463,255.30	0.00	0.00	0.00	0.00	10,110,463,255.30	0.00

(2) 对联营、合营企业投资

单位：元

投资单位	期初余额（账面价值）	本期增减变动								期末余额（账面价值）	减值准备期末余额
		追加投资	减少投资	权益法下确认的投资损益	其他综合收益调整	其他权益变动	宣告发放现金股利或利润	计提减值准备	其他		
一、合营企业											
二、联营企业											
玉溪晨兴矿冶科技开发有限公司	4,614,197.05			-253,775.40		20,521.60				4,380,943.25	
云南铜业科技发展股份有限公司	21,879,408.16			456,083.45		-6,180.76				22,329,310.85	
凉山矿业股份有限公司	328,611,947.06			58,291,048.58	815,312.78	161,257.69	60,000,000.00			327,879,566.11	
云南铜业矿产资源勘查开发有限公司	25,385,436.02			1,224,198.94		-223,352.73				26,386,282.23	
北京兴铝材料技术研究院有限公司	43,375,903.00			379,883.60		-4,779,616.78				38,976,169.82	
四川里伍铜业股份有限公司	74,925,110.56			-1,818,730.80	-13,502.99	268,752.04	3,110,546.67			70,251,082.14	
小计	498,792,001.85			58,278,708.37	801,809.79	-4,558,618.94	63,110,546.67			490,203,354.40	0.00
合计	498,792,001.85									490,203,354.40	0.00

(3) 其他说明

4、营业收入和营业成本

单位：元

项目	本期发生额		上期发生额	
	收入	成本	收入	成本
主营业务	21,233,498,275.02	20,688,078,296.18	20,509,130,774.63	19,916,411,006.89
其他业务	125,502,774.45	54,117,278.82	66,075,542.33	60,677,841.51
合计	21,359,001,049.47	20,742,195,575.00	20,575,206,316.96	19,977,088,848.40

收入相关信息：

单位：元

合同分类	分部 1	分部 2	有色金属冶炼及压延	合计
商品类型				
其中：				
阴极铜	0.00	0.00	15,305,593,292.64	15,305,593,292.64
贵金属	0.00	0.00	5,701,835,224.49	5,701,835,224.49
硫酸	0.00	0.00	93,337,357.41	93,337,357.41
其他产品	0.00	0.00	258,235,174.93	258,235,174.93
按经营地区分类				
其中：				
中国大陆	0.00	0.00	21,359,001,049.47	21,359,001,049.47
市场或客户类型				
其中：				
合同类型				
其中：				
按商品转让的时间分类				
其中：				
按合同期限分类				
其中：				
按销售渠道分类				
其中：				
直销	0.00	0.00	21,359,001,049.47	21,359,001,049.47
合计	0.00	0.00	21,359,001,049.47	21,359,001,049.47

与履约义务相关的信息：-

与分摊至剩余履约义务的交易价格相关的信息：

本报告期末已签订合同、但尚未履行或尚未履行完毕的履约义务所对应的收入金额为 0.00 元，其中，元预计将于年度确认收入，元预计将于年度确认收入，元预计将于年度确认收入。

其他说明：

5、投资收益

单位：元

项目	本期发生额	上期发生额
成本法核算的长期股权投资收益	382,230,000.00	99,000,000.00
权益法核算的长期股权投资收益	58,278,708.37	71,195,314.04
交易性金融资产在持有期间的投资收益	0.00	3,116,082.15
其他	0.00	218,939.85
合计	440,508,708.37	173,530,336.04

6、其他

十八、补充资料

1、当期非经常性损益明细表

适用 不适用

单位：元

项目	金额	说明
非流动资产处置损益（包括已计提资产减值准备的冲销部分）	-47,324.18	
计入当期损益的政府补助（与公司正常经营业务密切相关，符合国家政策规定、按照一定标准定额或定量持续享受的政府补助除外）	5,680,155.88	
债务重组损益	-2,600,000.00	
除同公司正常经营业务相关的有效套期保值业务外，持有交易性金融资产、交易性金融负债产生的公允价值变动损益，以及处置交易性金融资产、交易性金融负债和可供出售金融资产取得的投资收益	21,524,822.24	
单独进行减值测试的应收款项减值准备转回	500,000.00	
除上述各项之外的其他营业外收入和支出	9,935,790.13	
减：所得税影响额	2,847,076.05	
少数股东权益影响额	6,197,798.05	
合计	25,948,569.97	--

其他符合非经常性损益定义的损益项目的具体情况：

适用 不适用

公司不存在其他符合非经常性损益定义的损益项目的具体情况。

将《公开发行证券的公司信息披露解释性公告第1号——非经常性损益》中列举的非经常性损益项目界定为经常性损益项目的情况说明

适用 不适用

项目	涉及金额（元）	原因
其他收益-福利企业退税	24,730,680.00	公司每年按规定金额退税
其他收益-硫酸等综合资源退税	11,289,187.12	公司每年按规定比例退税
合计	36,019,867.12	

2、净资产收益率及每股收益

报告期利润	加权平均净资产收益率	每股收益	
		基本每股收益（元/股）	稀释每股收益（元/股）
归属于公司普通股股东的净利润	7.35%	0.5041	0.5041
扣除非经常性损益后归属于公司普通股股东的净利润	7.16%	0.4911	0.4911

3、境内外会计准则下会计数据差异

（1）同时按照国际会计准则与按中国会计准则披露的财务报告中净利润和净资产差异情况

适用 不适用

（2）同时按照境外会计准则与按中国会计准则披露的财务报告中净利润和净资产差异情况

适用 不适用

（3）境内外会计准则下会计数据差异原因说明，对已经境外审计机构审计的数据进行差异调节的，应注明该境外机构的名称

4、其他