

长盛安鑫中短债债券型证券投资基金 2023 年中期报告

2023 年 6 月 30 日

基金管理人：长盛基金管理有限公司

基金托管人：中国工商银行股份有限公司

送出日期：2023 年 8 月 30 日

§ 1 重要提示及目录

1.1 重要提示

基金管理人的董事会、董事保证本报告所载资料不存在虚假记载、误导性陈述或重大遗漏，并对其内容的真实性、准确性和完整性承担个别及连带的法律责任。本中期报告已经三分之二以上独立董事签字同意，并由董事长签发。

基金托管人中国工商银行股份有限公司根据本基金合同规定，于 2023 年 08 月 29 日复核了本报告中的财务指标、净值表现、利润分配情况、财务会计报告、投资组合报告等内容，保证复核内容不存在虚假记载、误导性陈述或者重大遗漏。

基金管理人承诺以诚实信用、勤勉尽责的原则管理和运用基金资产，但不保证基金一定盈利。

基金的过往业绩并不代表其未来表现。投资有风险，投资者在作出投资决策前应仔细阅读本基金的招募说明书及其更新。

本报告中财务资料未经审计。

本报告期自 2023 年 01 月 01 日起至 06 月 30 日止。

1.2 目录

§ 1 重要提示及目录	2
1.1 重要提示	2
1.2 目录	3
§ 2 基金简介	5
2.1 基金基本情况	5
2.2 基金产品说明	5
2.3 基金管理人和基金托管人	5
2.4 信息披露方式	6
2.5 其他相关资料	6
§ 3 主要财务指标和基金净值表现	6
3.1 主要会计数据和财务指标	6
3.2 基金净值表现	7
§ 4 管理人报告	11
4.1 基金管理人及基金经理情况	11
4.2 管理人对报告期内本基金运作合规守信情况的说明	12
4.3 管理人对报告期内公平交易情况的专项说明	13
4.4 管理人对报告期内基金的投资策略和业绩表现的说明	13
4.5 管理人对宏观经济、证券市场及行业走势的简要展望	14
4.6 管理人对报告期内基金估值程序等事项的说明	15
4.7 管理人对报告期内基金利润分配情况的说明	16
4.8 报告期内管理人对本基金持有人数或基金资产净值预警情形的说明	16
§ 5 托管人报告	16
5.1 报告期内本基金托管人合规守信情况声明	16
5.2 托管人对报告期内本基金投资运作合规守信、净值计算、利润分配等情况的说明	16
5.3 托管人对本中期报告中财务信息内容的真实、准确和完整发表意见	17
§ 6 半年度财务会计报告（未经审计）	17
6.1 资产负债表	17
6.2 利润表	18
6.3 净资产（基金净值）变动表	20
6.4 报表附注	22
§ 7 投资组合报告	43
7.1 期末基金资产组合情况	43
7.2 报告期末按行业分类的股票投资组合	43
7.3 期末按公允价值占基金资产净值比例大小排序的所有股票投资明细	43
7.4 报告期内股票投资组合的重大变动	43
7.5 期末按债券品种分类的债券投资组合	43
7.6 期末按公允价值占基金资产净值比例大小排序的前五名债券投资明细	44

7.7 期末按公允价值占基金资产净值比例大小排序的所有资产支持证券投资明细	44
7.8 报告期末按公允价值占基金资产净值比例大小排序的前五名贵金属投资明细	44
7.9 期末按公允价值占基金资产净值比例大小排序的前五名权证投资明细	44
7.10 报告期末本基金投资的国债期货交易情况说明	44
7.11 投资组合报告附注	44
§ 8 基金份额持有人信息	45
8.1 期末基金份额持有人户数及持有人结构	45
8.2 期末基金管理人的从业人员持有本基金的情况	46
8.3 期末基金管理人的从业人员持有本开放式基金份额总量区间情况	46
§ 9 开放式基金份额变动	46
§ 10 重大事件揭示	47
10.1 基金份额持有人大会决议	47
10.2 基金管理人、基金托管人的专门基金托管部门的重大人事变动	47
10.3 涉及基金管理人、基金财产、基金托管业务的诉讼	47
10.4 基金投资策略的改变	47
10.5 为基金进行审计的会计师事务所情况	48
10.6 管理人、托管人及其高级管理人员受稽查或处罚等情况	48
10.7 基金租用证券公司交易单元的有关情况	48
10.8 其他重大事件	50
§ 11 影响投资者决策的其他重要信息	51
11.1 报告期内单一投资者持有基金份额比例达到或超过 20%的情况	51
11.2 影响投资者决策的其他重要信息	51
§ 12 备查文件目录	51
12.1 备查文件目录	51
12.2 存放地点	51
12.3 查阅方式	51

§ 2 基金简介

2.1 基金基本情况

基金名称	长盛安鑫中短债债券型证券投资基金			
基金简称	长盛安鑫中短债			
基金主代码	006902			
基金运作方式	契约型开放式			
基金合同生效日	2019 年 2 月 20 日			
基金管理人	长盛基金管理有限公司			
基金托管人	中国工商银行股份有限公司			
报告期末基金份额总额	4,093,247,841.59 份			
基金合同存续期	不定期			
下属分级基金的基金简称	长盛安鑫中短债 A	长盛安鑫中短债 C	长盛安鑫中短债 D	长盛安鑫中短债 E
下属分级基金的交易代码	006902	006903	014465	016557
报告期末下属分级基金的份额总额	2,681,057,665.86 份	513,506,659.22 份	651,513,633.19 份	247,169,883.32 份

2.2 基金产品说明

投资目标	本基金在严格控制风险和保持良好流动性的前提下，重点投资中短债，力争获得持续稳定的投资收益。
投资策略	<p>(一) 大类资产配置策略</p> <p>本基金将在综合判断宏观经济周期、市场资金供需状况、大类资产估值水平对比的基础上，结合政策分析，确定不同投资期限内的大类金融资产配置和债券类属配置。同时通过严格风险评估，及时调整资产组合比例，保持资产配置风险、收益平衡，以稳健提升投资组合回报。</p> <p>(二) 债券组合管理策略</p> <p>本基金的债券组合管理策略包括：利率策略、类属配置策略、信用策略、相对价值策略、债券选择策略、中小企业私募债投资策略、资产支持证券等品种投资策略、证券公司短期公司债券投资策略、国债期货投资策略。</p>
业绩比较基准	中债综合财富（1-3 年）指数收益率*80%+一年期定期存款利率（税后）*20%
风险收益特征	本基金为债券型证券投资基金，属于证券投资基金中预期较低风险、较低收益的品种，其预期收益和风险水平低于股票型基金、混合型基金，高于货币市场基金。

2.3 基金管理人和基金托管人

项目	基金管理人	基金托管人
名称	长盛基金管理有限公司	中国工商银行股份有限公司
信息披露 姓名	张利宁	郭明

负责人	联系电话	010-86497608	010-66105799
	电子邮箱	zhangln@csfunds.com.cn	custody@icbc.com.cn
客户服务电话		400-888-2666、010-86497888	95588
传真		010-86497999	010-66105798
注册地址		深圳市福田区中心区福中三路诺德金融中心主楼 10D	北京市西城区复兴门内大街 55 号
办公地址		北京市朝阳区安定路 5 号院 3 号楼中建财富国际中心 3-5 层	北京市西城区复兴门内大街 55 号
邮政编码		100029	100140
法定代表人		胡甲	陈四清

2.4 信息披露方式

本基金选定的信息披露报纸名称	《中国证券报》
登载基金中期报告正文的管理人互联网网址	http://www.csfunds.com.cn
基金中期报告备置地点	基金管理人和基金托管人的办公地址

2.5 其他相关资料

项目	名称	办公地址
注册登记机构	长盛基金管理有限公司	北京市朝阳区安定路 5 号院 3 号楼中建财富国际中心 3-5 层

§ 3 主要财务指标和基金净值表现

3.1 主要会计数据和财务指标

金额单位：人民币元

3.1.1 期间数据和指标	报告期(2023 年 1 月 1 日-2023 年 6 月 30 日)			
	长盛安鑫中短债 A	长盛安鑫中短债 C	长盛安鑫中短债 D	长盛安鑫中短债 E
本期已实现收益	30,340,564.87	5,179,450.24	6,398,226.34	2,839,006.74
本期利润	45,829,605.26	7,485,416.89	9,002,014.40	3,836,737.90
加权平均基金份额本期利润	0.0245	0.0227	0.0235	0.0215
本期加权平均净值利润率	2.23%	2.08%	2.13%	1.97%
本期基金	2.38%	2.30%	2.38%	2.27%

份额净值 增长率				
3.1.2 期 末数据和 指标	报告期末(2023年6月30日)			
期末可供 分配利润	246,512,750.28	41,628,770.06	59,956,917.32	19,922,469.98
期末可供 分配基金 份额利润	0.0919	0.0811	0.0920	0.0806
期末基金 资产净值	2,970,011,787.08	563,193,638.97	721,783,791.15	270,874,185.25
期末基金 份额净值	1.1078	1.0968	1.1079	1.0959
3.1.3 累 计期末指 标	报告期末(2023年6月30日)			
基金份额 累计净值 增长率	15.09%	13.43%	5.16%	2.21%

注：1、所述基金业绩指标不包括持有人认购或交易基金的各项费用，计入费用后实际收益水平要低于所列数字。

2、本期已实现收益指基金本期利息收入、投资收益、其他收入（不含公允价值变动收益）扣除相关费用和信用减值损失后的余额，本期利润为本期已实现收益加上本期公允价值变动收益。

3、期末可供分配利润，采用期末资产负债表中未分配利润与未分配利润中已实现部分的孰低数。表中的“期末”均指本报告期最后一日，即6月30日。

4、本基金自2021年12月10日起增加D类基金份额，并自该日起接受投资者对D类基金份额的申购和赎回。本基金自2022年8月29日起增加E类基金份额，并自该日起接受投资者对E类基金份额的申购和赎回。

3.2 基金净值表现

3.2.1 基金份额净值增长率及其与同期业绩比较基准收益率的比较

长盛安鑫中短债 A

阶段	份额净 值增长 率①	份额净值 增长率标 准差②	业绩比较基 准收益率③	业绩比较基准 收益率标准 差④	①—③	②—④
过去一个月	0.24%	0.01%	0.28%	0.02%	-0.04%	-0.01%

过去三个月	1.02%	0.01%	1.04%	0.02%	-0.02%	-0.01%
过去六个月	2.38%	0.02%	1.85%	0.02%	0.53%	0.00%
过去一年	3.18%	0.02%	2.78%	0.03%	0.40%	-0.01%
过去三年	10.06%	0.03%	8.97%	0.03%	1.09%	0.00%
自基金合同生效起 至今	15.09%	0.03%	14.03%	0.03%	1.06%	0.00%

长盛安鑫中短债 C

阶段	份额净值增长率①	份额净值增长率标准差②	业绩比较基准收益率③	业绩比较基准收益率标准差④	①-③	②-④
过去一个月	0.23%	0.01%	0.28%	0.02%	-0.05%	-0.01%
过去三个月	0.99%	0.01%	1.04%	0.02%	-0.05%	-0.01%
过去六个月	2.30%	0.02%	1.85%	0.02%	0.45%	0.00%
过去一年	3.03%	0.02%	2.78%	0.03%	0.25%	-0.01%
过去三年	9.06%	0.03%	8.97%	0.03%	0.09%	0.00%
自基金合同生效起 至今	13.43%	0.03%	14.03%	0.03%	-0.60%	0.00%

长盛安鑫中短债 D

阶段	份额净值增长率①	份额净值增长率标准差②	业绩比较基准收益率③	业绩比较基准收益率标准差④	①-③	②-④
过去一个月	0.24%	0.01%	0.28%	0.02%	-0.04%	-0.01%
过去三个月	1.02%	0.01%	1.04%	0.02%	-0.02%	-0.01%
过去六个月	2.38%	0.02%	1.85%	0.02%	0.53%	0.00%
过去一年	3.19%	0.02%	2.78%	0.03%	0.41%	-0.01%
自基金新增本类份 额起至今	5.16%	0.02%	4.59%	0.03%	0.57%	-0.01%

长盛安鑫中短债 E

阶段	份额净值增长率①	份额净值增长率标准差②	业绩比较基准收益率③	业绩比较基准收益率标准差④	①-③	②-④
过去一个月	0.22%	0.01%	0.28%	0.02%	-0.06%	-0.01%

过去三个月	0.97%	0.01%	1.04%	0.02%	-0.07%	-0.01%
过去六个月	2.27%	0.02%	1.85%	0.02%	0.42%	0.00%
自基金新增本类份额起至今	2.21%	0.03%	2.04%	0.03%	0.17%	0.00%

注：本基金业绩比较基准的构建及再平衡过程：

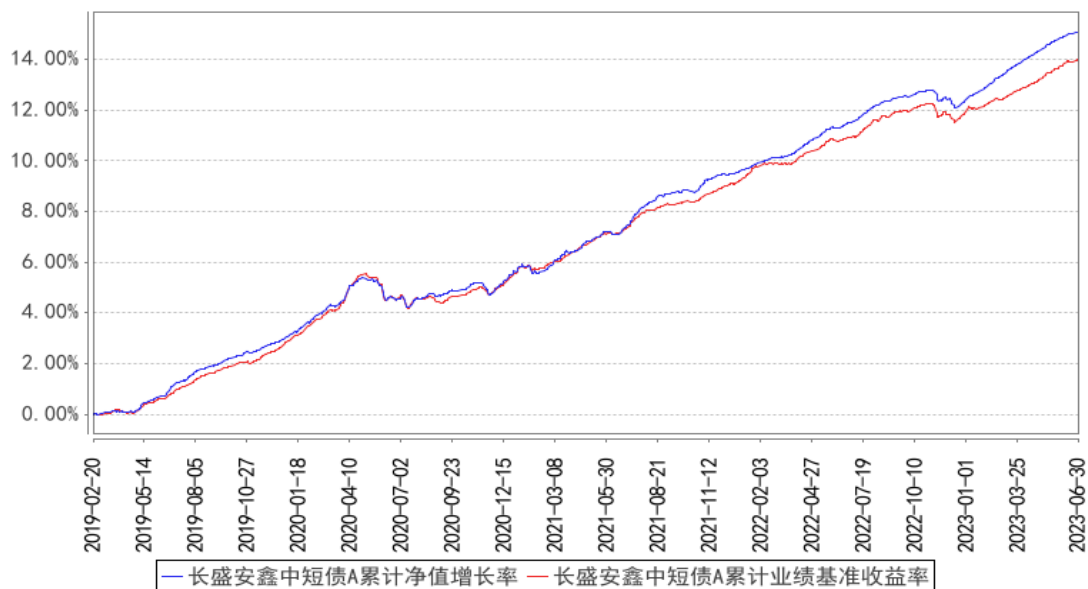
本基金业绩比较基准为中债综合财富（1-3 年）指数收益率*80%+一年期定期存款利率（税后）*20%。

本基金为债券型证券投资基金，重点投资中短债，所以本基金选取中债综合财富（1-3 年）指数收益率作为业绩比较基准。中债综合财富（1-3 年）指数对中短期债券价格变动趋势有较强的代表性，能较为科学、合理的评价本基金的业绩表现。

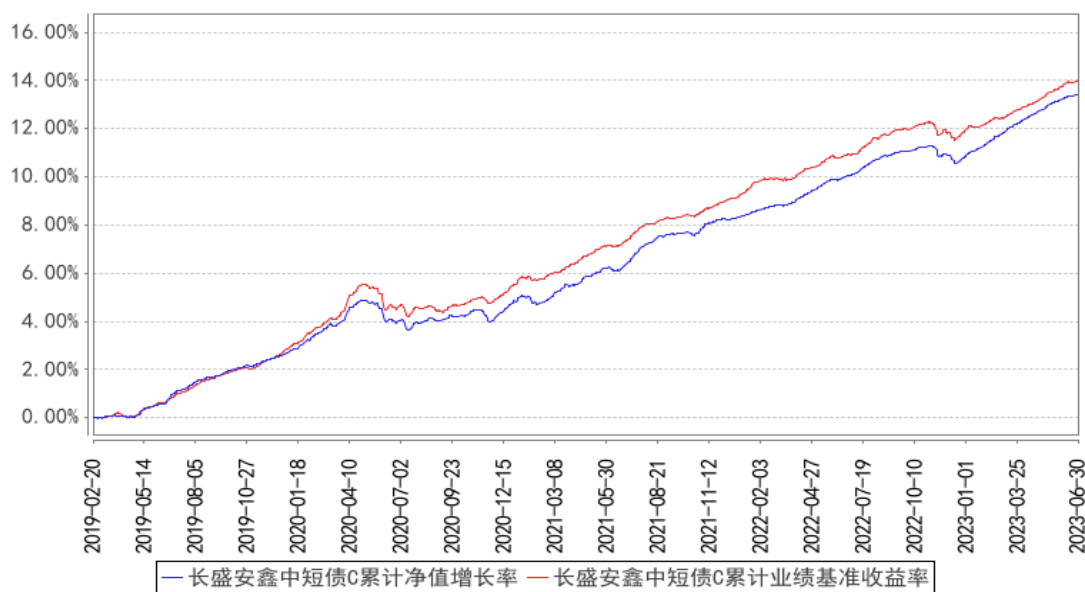
再平衡：由于基金资产配置比例处于动态变化的过程中，需要通过再平衡来使资产的配置比例符合基金合同要求，业绩比较基准中中债综合财富（1-3 年）指数、一年期定期存款利率（税后）每日按照 80%、20%的比例采取再平衡，再用连锁计算的方式得到基准指数的时间序列。

3.2.2 自基金合同生效以来基金份额累计净值增长率变动及其与同期业绩比较基准收益率变动的比较

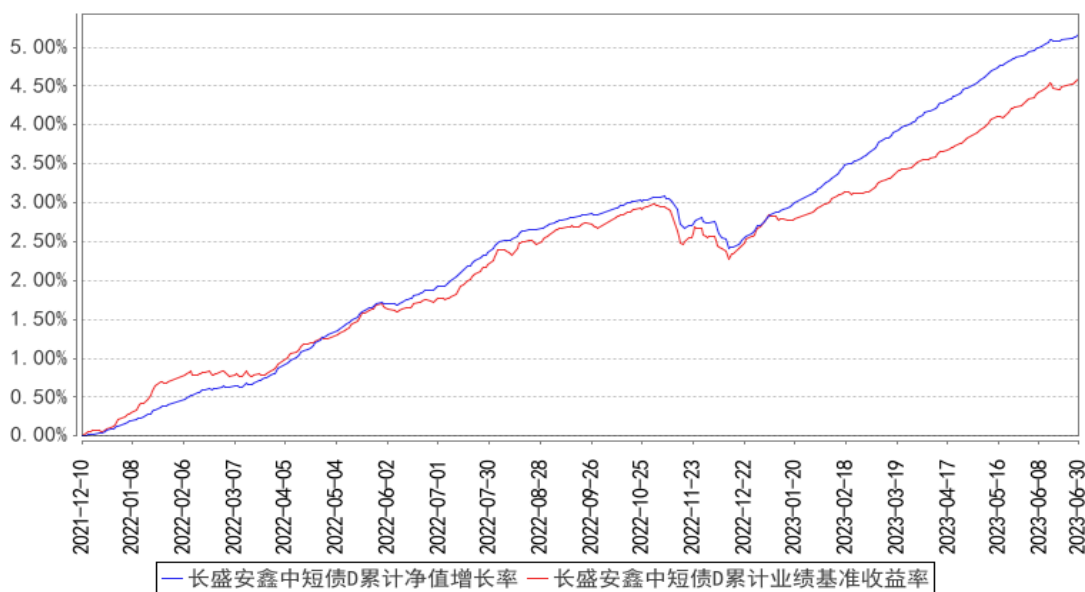
长盛安鑫中短债A累计净值增长率与同期业绩比较基准收益率的历史走势对比图



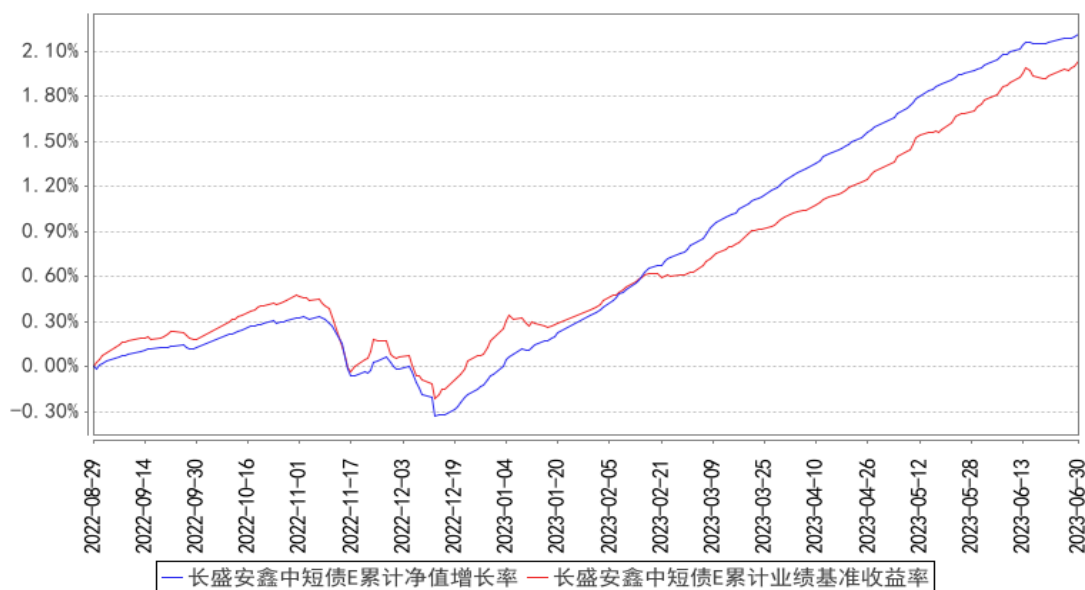
长盛安鑫中短债C累计净值增长率与同期业绩比较基准收益率的历史走势对比图



长盛安鑫中短债D累计净值增长率与同期业绩比较基准收益率的历史走势对比图



长盛安鑫中短债E累计净值增长率与同期业绩比较基准收益率的历史走势对比图



注：按照本基金合同规定，本基金基金管理人应当自基金合同生效之日起六个月内使基金的投资组合比例符合基金合同的约定。截至报告日，本基金的各项资产配置比例符合基金合同的有关约定。

§ 4 管理人报告

4.1 基金管理人及基金经理情况

4.1.1 基金管理人及其管理基金的经验

本基金管理人为长盛基金管理有限公司（以下简称公司），成立于1999年3月26日，是国内首批成立的十家基金管理公司之一，公司注册资本为人民币2.06亿元。长盛基金总部办公地位于北京，在北京、上海、成都、深圳等地设有分支机构，并拥有全资子公司长盛基金（香港）有限公司和长盛创富资产管理有限公司。目前，公司股东及其出资比例为：国元证券股份有限公司占注册资本的41%，新加坡星展银行（DBS）有限公司占注册资本的33%，安徽省信用融资担保集团有限公司占注册资本的13%，安徽省投资集团控股有限公司占注册资本的13%。公司拥有公募基金、全国社保基金、特定客户资产管理、合格境内机构投资者（QDII）、合格境外机构投资者（QFII）、保险资产管理人等业务资格，同时可担任私募资产管理计划和境外QFII基金的投资顾问。截至2023年6月30日，基金管理人共管理七十只开放式基金，并管理多个全国社保基金组合和私募资产管理计划。

4.1.2 基金经理（或基金经理小组）及基金经理助理简介

姓名	职务	任本基金的基金经理（助理）期限	证券从业年限	说明

		任职日期	离任日期		
张建	本基金基金经理，长盛恒盛利率债券型证券投资基金基金经理，长盛盛远债券型证券投资基金基金经理，长盛盛启债券型证券投资基金基金经理。	2021年12月2日	-	10年	张建先生，硕士。曾任中国银河证券股份有限公司交易员/投资助理、银河金汇证券资产管理有限公司投资助理/投资主办人。2021年11月加入长盛基金管理有限公司固定收益部。
王赛飞	本基金基金经理，长盛添利宝货币市场基金经理，长盛盛琪一年期定期开放债券型证券投资基金基金经理。	2021年11月2日	-	11年	王赛飞女士，硕士。曾任大公国际资信评估有限公司分析师、信用评审委员会委员。2015年7月加入长盛基金管理有限公司固定收益部，曾任信用研究员、基金经理助理等职务。

注：1、上表基金经理的任职日期和离任日期均指公司决定确定的聘任日期和解聘日期；

2、“证券从业年限”中“证券从业”的含义遵从《证券投资基金经营机构董事、监事、高级管理人员及从业人员监督管理办法》的相关规定。

4.1.3 期末兼任私募资产管理计划投资经理的基金经理同时管理的产品情况

本基金本报告期内无基金经理兼任私募资产管理计划投资经理的情况。

4.2 管理人对报告期内本基金运作合规守信情况的说明

本报告期内，本基金管理人严格按照《证券投资基金法》及其各项实施准则、本基金基金合同和其他有关法律法规、监管部门的相关规定，依照诚实信用、勤勉尽责的原则管理和运用基金资产，在严格控制投资风险的基础上，为基金份额持有人谋求最大利益，没有损害基金份额持有

人利益的行为。

4.3 管理人对报告期内公平交易情况的专项说明

4.3.1 公平交易制度的执行情况

报告期内，公司严格执行《公司公平交易细则》各项规定，在研究、投资授权与决策、交易执行等各个环节，公平对待旗下所有投资组合，包括公募基金、社保组合、私募资产管理计划等。具体如下：

研究支持，公司旗下所有投资组合共享公司研究部门研究成果，所有投资组合经理在公司研究平台上拥有同等权限。

投资授权与决策，公司实行投资决策委员会领导下的投资组合经理负责制，各投资组合经理在投资决策委员会的授权范围内，独立完成投资组合的管理工作。各投资组合经理遵守投资信息隔离墙制度。

交易执行，公司实行集中交易制度，所有投资组合的投资指令均由交易部统一执行委托交易。交易部依照《公司公平交易细则》的规定，场内交易，强制开启恒生交易系统公平交易程序；场外交易，严格遵守相关工作流程，保证交易执行的公平性。

投资管理行为的监控与分析评估，公司风险管理部、监察稽核部，依照《公司公平交易细则》的规定，持续、动态监督公司投资管理全过程，并进行分析评估，及时向公司管理层报告发现问题，保障公司旗下所有投资组合均被公平对待。

公司对过去 4 个季度的同向交易行为进行数量分析，计算溢价率、贡献率、占优比等指标，使用双边 90%置信水平对 1 日、3 日、5 日的交易片段进行 T 检验，未发现违反公平交易及利益输送的行为。

4.3.2 异常交易行为的专项说明

本报告期内，本公司旗下所有投资组合参与的交易所公开竞价交易中，未发现同日反向交易成交较少的单边交易量超过该证券当日成交量的 5% 的交易。

本报告期内，未发现本基金有可能导致不公平交易和利益输送的异常交易行为。

4.4 管理人对报告期内基金的投资策略和业绩表现的说明

4.4.1 报告期内基金投资策略和运作分析

1、报告期内行情回顾

上半年，国内经济增长面临较大的下行压力。消费持续修复，基建托底经济增长，出口、地产和制造业对经济增长形成拖累。此外，物价走低，6 月份 CPI 当月同比 0%，累计同比 0.7%，物价指数处于低位。6 月份制造业 PMI 仍位于荣枯线下方，显示经济景气度较差。上半年，债券市

场表现较好，呈现牛市行情，收益率快速下行，一度触及去年低位。品种上有一定分化，不同券种之间呈现轮动行情。一季度，市场对经济修复预期较强，对政策预期较为充分，市场在“强预期、弱现实”的主线逻辑下运行。同时，资金面稳定性较差，在税期、月末、季末等时点波动较大，且资金价格中枢较高。在此背景下，一季度信用债呈现“看空做多”的格局，表现好于利率债。一方面，经过去年底大幅调整后，信用债具有较好的配置价值；另一方面，随着银行理财、公募基金等理财产品负债端修复，配置需求旺盛，信用债债券收益率一路下行。利率债方面，虽有城商、农商等银行机构持续的配置，收益率依然呈现震荡上行的走势。进入二季度，资金面有所改善，资金价格稳定性增加，价格中枢下移，利好债券市场。同时，高频经济数据显示经济面临较大的下行压力，政策预期减弱，“弱预期、弱现实”成为共识，债市开始快速的上涨行情，尤其长端利率债，收益率快速下行。

上半年，央行通过及时合理的 OMO 操作，足量投放资金，在税期、月末、季末等时点，加大资金投放，平抑资金面波动，呵护债券市场平稳运行。进入六月份，央行先后调降 OMO 利率、常备借贷便利利率、MLF 利率和 LPR 利率，引导资金利率下行，降低银行负债成本，稳定市场预期。

在此背景下，上半年债券市场收益率整体下行，呈现牛市行情。以国开债为例，10 年下行 21.80BP 至 2.7727%，5 年下行 29.89BP 至 2.5323%，1 年下行 13.68BP 至 2.0949%，收益率曲线呈现平坦化趋势。

2、报告期内本基金投资策略分析

报告期内，本基金主要投资于流动性较好的中短期债券，在防范信用风险的前提下根据市场情况不断调整资产结构。

4.4.2 报告期内基金的业绩表现

截至本报告期末长盛安鑫中短债 A 的基金份额净值为 1.1078 元，本报告期基金份额净值增长率为 2.38%，同期业绩比较基准收益率为 1.85%；截至本报告期末长盛安鑫中短债 C 的基金份额净值为 1.0968 元，本报告期基金份额净值增长率为 2.30%，同期业绩比较基准收益率为 1.85%；截至本报告期末长盛安鑫中短债 D 的基金份额净值为 1.1079 元，本报告期基金份额净值增长率为 2.38%，同期业绩比较基准收益率为 1.85%；截至本报告期末长盛安鑫中短债 E 的基金份额净值为 1.0959 元，本报告期基金份额净值增长率为 2.27%，同期业绩比较基准收益率为 1.85%。

4.5 管理人对宏观经济、证券市场及行业走势的简要展望

展望下半年，经济增长压力较大。消费依旧是经济增长的主要抓手，家电下乡、新能源汽车下乡等一定程度上能刺激消费需求，预计下半年将积极扩大国内需求，发挥消费拉动经济增长的基础性作用。地产景气度走弱，“房地产市场供求关系发生重大变化”，地产政策有望适时调整

优化，房地产及其相关产业链景气度在一定程度上能得到提升。基建有望进一步发力，城中村改造和“平急两用”基础设施建设将助力经济增长。制造业增速维持高位，但进一步提升空间有限。欧美等发达国家经济景气度走低，使得出口依旧面临较大下行压力。整体看，下半年经济增长压力依旧较大。下半年，预计央行继续坚持稳健的货币政策，兼顾总量和结构性货币政策工具，大力支持科技创新、实体经济和中小微企业发展，一定程度上对债市形成利好。

市场层面，经历上半年债券牛市，债券收益率已处于历史较低分位水平，有一定调整压力。同时经济下行压力依旧较大，债券市场大幅调整风险不大。政策层面趋于稳定，货币政策以稳健为主，货币环境维持宽松。下半年，宽地产、宽财政、提振消费等政策或对债券市场形成扰动。

预计下半年，债券市场大幅调整风险不大，债市以横盘震荡为主，收益率中枢或缓慢下移。从投资性价比角度看，具有安全边际的短久期债券具有较好的配置价值，以票息为主的投资策略占优。同时长端高等级优质信用债及长端利率债具有一定的波段投资价值。

在此背景下，结合基金定位，下半年，我们将继续坚持短久期+息差收益策略，灵活调整组合久期，优化杠杆使用，积极参与确定性较大的波段机会，增厚组合收益。投资上更侧重于短久期绝对收益资产的配置，同时视市场情况积极把握中长端活跃券波段交易的机会，在保障组合资产安全和流动性充裕的前提下，努力为投资人创造长期稳健的投资收益。

4.6 管理人对报告期内基金估值程序等事项的说明

根据中国证监会相关规定及本基金合同约定，本基金管理人严格按照《企业会计准则》、中国证监会相关规定和基金合同关于估值的约定，对基金所持投资品种进行估值。本基金管理人制订了证券投资基金估值政策与估值程序，设立基金估值小组，参考行业协会估值意见和独立第三方机构估值数据，确保基金估值的公平、合理。

本基金管理人制订的证券投资基金估值政策与估值程序确定了估值目的、估值日、估值对象、估值程序、估值方法以及估值差错处理、暂停估值和特殊情形处理等事项。本基金管理人设立了由公司总经理（担任估值工作小组组长）、公司督察长（担任估值工作小组副组长）、公司相关投资、研究部门分管领导、公司业务运营部分管领导、相关研究部门、相关投资部门、监察稽核部、风险管理部、信息技术部及业务运营部总监或指定人员组成的估值工作小组，负责研究、指导并执行基金估值业务。小组成员均具有多年证券、基金从业经验，具备基金估值运作、行业研究、风险管理或法律合规等领域的专业胜任能力。

基金经理参与估值原则和方法的讨论，但不参与估值原则和方法的最终决策和日常估值的执行。

参与估值流程的各方还包括本基金托管人和会计师事务所。托管人根据法律法规要求对基金

估值及净值计算履行复核责任，当存有异议时，托管人有责任要求基金管理公司作出合理解释，通过积极商讨达成一致意见。会计师事务所对估值委员会采用的相关估值模型、假设及参数的适当性发表审核意见。上述参与估值流程各方之间不存在任何重大利益冲突。

本基金管理人已分别与中债金融估值中心有限公司和中证指数有限公司签署服务协议，由其分别按约定提供在银行间同业市场交易的债券品种和在交易所市场交易或挂牌的部分债券品种的估值数据。

4.7 管理人对报告期内基金利润分配情况的说明

根据本基金基金合同对基金利润分配原则的约定，本报告期内未实施利润分配。

本基金截至 2023 年 6 月 30 日，期末可供分配利润为 368,020,907.64 元，其中：长盛安鑫中短债 A 期末可供分配利润为 246,512,750.28 元（长盛安鑫中短债 A 的未分配利润已实现部分为 246,512,750.28，未分配利润未实现部分为 42,441,370.94），长盛安鑫中短债 C 期末可供分配利润为 41,628,770.06 元（长盛安鑫中短债 C 的未分配利润已实现部分为 41,628,770.06 元，未分配利润未实现部分为 8,058,209.69 元），长盛安鑫中短债 D 期末可供分配利润为 59,956,917.32 元（长盛安鑫中短债 D 的未分配利润已实现部分为 59,956,917.32 元，未分配利润未实现部分为 10,313,240.64 元），长盛安鑫中短债 E 期末可供分配利润为 19,922,469.98 元（长盛安鑫中短债 E 的未分配利润已实现部分为 19,922,469.98 元，未分配利润未实现部分为 3,781,831.95 元）。

4.8 报告期内管理人对本基金持有人数或基金资产净值预警情形的说明

本基金本报告期内不存在连续二十个工作日基金份额持有人数量不满二百人或者基金资产净值低于五千万元的情形。

§ 5 托管人报告

5.1 报告期内本基金托管人遵规守信情况声明

本报告期内，本基金托管人在对本基金的托管过程中，严格遵守《证券投资基金法》及其他法律法规和基金合同的有关规定，不存在任何损害基金份额持有人利益的行为，完全尽职尽责地履行了基金托管人应尽的义务。

5.2 托管人对报告期内本基金投资运作遵规守信、净值计算、利润分配等情况的说明

本报告期内，本基金的管理人——长盛基金管理有限公司在本基金的投资运作、基金资产净值计算、基金份额申购赎回价格计算、基金费用开支等问题上，不存在任何损害基金份额持有人利益的行为，在各重要方面的运作严格按照基金合同的规定进行。

5.3 托管人对本中期报告中财务信息等内容的真实、准确和完整发表意见

本托管人依法对长盛基金管理有限公司编制和披露的本基金 2023 年中期报告中财务指标、净值表现、利润分配情况、财务会计报告、投资组合报告等内容进行了核查，以上内容真实、准确和完整。

§ 6 半年度财务会计报告（未经审计）

6.1 资产负债表

会计主体：长盛安鑫中短债债券型证券投资基金

报告截止日：2023 年 6 月 30 日

单位：人民币元

资产	附注号	本期末 2023 年 6 月 30 日	上年度末 2022 年 12 月 31 日
资产：			
银行存款	6.4.7.1	2,386,729.50	21,785,666.12
结算备付金		257,430.73	138,249.78
存出保证金		7,070.81	10,076.86
交易性金融资产	6.4.7.2	5,029,287,151.51	2,217,720,055.70
其中：股票投资		-	-
基金投资		-	-
债券投资		5,029,287,151.51	2,217,720,055.70
资产支持证券投资		-	-
贵金属投资		-	-
其他投资		-	-
衍生金融资产	6.4.7.3	-	-
买入返售金融资产	6.4.7.4	-	451,025,051.02
债权投资	6.4.7.5	-	-
其中：债券投资		-	-
资产支持证券投资		-	-
其他投资		-	-
其他债权投资	6.4.7.6	-	-
其他权益工具投资	6.4.7.7	-	-
应收清算款		-	-
应收股利		-	-
应收申购款		51,073,602.67	4,262,585.30
递延所得税资产		-	-
其他资产	6.4.7.8	-	-
资产总计		5,083,011,985.22	2,694,941,684.78
负债和净资产	附注号	本期末 2023 年 6 月 30 日	上年度末 2022 年 12 月 31 日
负债：			

短期借款		-	-
交易性金融负债		-	-
衍生金融负债	6.4.7.3	-	-
卖出回购金融资产款		554,875,093.94	100,021,742.82
应付清算款		-	-
应付赎回款		-	-
应付管理人报酬		1,147,217.62	515,680.10
应付托管费		305,924.69	137,514.72
应付销售服务费		136,664.76	32,491.98
应付投资顾问费		-	-
应交税费		474,010.69	210,353.61
应付利润		-	-
递延所得税负债		-	-
其他负债	6.4.7.9	209,671.07	294,038.29
负债合计		557,148,582.77	101,211,821.52
净资产：			
实收基金	6.4.7.10	4,093,247,841.59	2,398,990,337.00
其他综合收益	6.4.7.11	-	-
未分配利润	6.4.7.12	432,615,560.86	194,739,526.26
净资产合计		4,525,863,402.45	2,593,729,863.26
负债和净资产总计		5,083,011,985.22	2,694,941,684.78

注：报告截止日 2023 年 06 月 30 日，长盛安鑫中短债 A 的基金份额净值为 1.1078 元，份额总额为 2,681,057,665.86 份；长盛安鑫中短债 C 的基金份额净值为 1.0968 元，份额总额为 513,506,659.22 份；长盛安鑫中短债 D 的基金份额净值为 1.1079 元，份额总额为 651,513,633.19 份；长盛安鑫中短债 E 的基金份额净值为 1.0959 元，份额总额为 247,169,883.32 份。基金份额总额 4,093,247,841.59 份。

6.2 利润表

会计主体：长盛安鑫中短债债券型证券投资基金

本报告期：2023 年 1 月 1 日至 2023 年 6 月 30 日

单位：人民币元

项目	附注号	本期 2023 年 1 月 1 日至 2023 年 6 月 30 日	上年度可比期间 2022 年 1 月 1 日至 2022 年 6 月 30 日
一、营业总收入		78,636,194.38	31,509,536.59
1. 利息收入		507,843.27	724,281.00
其中：存款利息收入	6.4.7.13	309,267.46	64,434.54
债券利息收入		-	-
资产支持证券利息收入		-	-
买入返售金融资产		198,575.81	659,846.46

收入			
证券出借利息收入		-	-
其他利息收入		-	-
2. 投资收益（损失以“-”填列）		56,581,320.00	29,263,729.19
其中：股票投资收益	6.4.7.14	-	-
基金投资收益		-	-
债券投资收益	6.4.7.15	56,581,320.00	29,263,729.19
资产支持证券投资	6.4.7.16	-	-
收益			
贵金属投资收益	6.4.7.17	-	-
衍生工具收益	6.4.7.18	-	-
股利收益	6.4.7.19	-	-
以摊余成本计量的金融资产终止确认产生的收益		-	-
其他投资收益		-	-
3. 公允价值变动收益（损失以“-”号填列）	6.4.7.20	21,396,526.26	1,055,073.54
4. 汇兑收益（损失以“-”号填列）		-	-
5. 其他收入（损失以“-”号填列）	6.4.7.21	150,504.85	466,452.86
减：二、营业总支出		12,482,419.93	5,296,668.90
1. 管理人报酬	6.4.10.2.1	4,478,350.37	2,428,440.76
2. 托管费	6.4.10.2.2	1,194,226.80	647,584.21
3. 销售服务费	6.4.10.2.3	455,002.16	295,359.33
4. 投资顾问费		-	-
5. 利息支出		5,999,288.05	1,623,773.85
其中：卖出回购金融资产支出		5,999,288.05	1,623,773.85
6. 信用减值损失	6.4.7.22	-	-
7. 税金及附加		208,981.86	156,287.86
8. 其他费用	6.4.7.23	146,570.69	145,222.89
三、利润总额（亏损总额以“-”号填列）		66,153,774.45	26,212,867.69
减：所得税费用		-	-
四、净利润（净亏损以“-”号填列）		66,153,774.45	26,212,867.69
五、其他综合收益的税后净额		-	-
六、综合收益总额		66,153,774.45	26,212,867.69

6.3 净资产（基金净值）变动表

会计主体：长盛安鑫中短债债券型证券投资基金

本报告期：2023 年 1 月 1 日至 2023 年 6 月 30 日

单位：人民币元

项目	本期 2023 年 1 月 1 日至 2023 年 6 月 30 日			
	实收基金	其他综合 收益	未分配利润	净资产合计
一、上期期末净资产（基金净值）	2,398,990,337.00	-	194,739,526.26	2,593,729,863.26
加：会计政策变更	-	-	-	-
前期差错更正	-	-	-	-
其他	-	-	-	-
二、本期期初净资产（基金净值）	2,398,990,337.00	-	194,739,526.26	2,593,729,863.26
三、本期增减变动额（减少以“-”号填列）	1,694,257,504.59	-	237,876,034.60	1,932,133,539.19
（一）、综合收益总额	-	-	66,153,774.45	66,153,774.45
（二）、本期基金份额交易产生的基金净值变动数（净值减少以“-”号填列）	1,694,257,504.59	-	171,722,260.15	1,865,979,764.74
其中：1. 基金申购款	4,445,904,083.63	-	427,831,701.68	4,873,735,785.31
2. 基金赎回款	-2,751,646,579.04	-	-256,109,441.53	-3,007,756,020.57
（三）、本期向基金份额持有人分配利润产生的基金净值变动（净值减少以“-”号填列）	-	-	-	-
（四）、其他综合收益结转留存收益	-	-	-	-
四、本期期末净资产（基金净值）	4,093,247,841.59	-	432,615,560.86	4,525,863,402.45
项目	上年度可比期间			

	2022 年 1 月 1 日至 2022 年 6 月 30 日			
	实收基金	其他综合收益	未分配利润	净资产合计
一、上期期末净资产(基金净值)	4,544,747,017.34	-	326,978,236.78	4,871,725,254.12
加：会计政策变更	-	-	-	-
前期差错更正	-	-	-	-
其他	-	-	-	-
二、本期期初净资产(基金净值)	4,544,747,017.34	-	326,978,236.78	4,871,725,254.12
三、本期增减变动额(减少以“-”号填列)	-2,842,635,084.19	-	-172,721,823.62	-3,015,356,907.81
(一)、综合收益总额	-	-	26,212,867.69	26,212,867.69
(二)、本期基金份额交易产生的基金净值变动数(净值减少以“-”号填列)	-2,842,635,084.19	-	-198,934,691.31	-3,041,569,775.50
其中：1. 基金申购款	2,228,920,708.89	-	189,179,178.40	2,418,099,887.29
2. 基金赎回款	-5,071,555,793.08	-	-388,113,869.71	-5,459,669,662.79
(三)、本期向基金份额持有人分配利润产生的基金净值变动(净值减少以“-”号填列)	-	-	-	-
(四)、其他综合收益结转留存收益	-	-	-	-
四、本期期末净资产(基金净值)	1,702,111,933.15	-	154,256,413.16	1,856,368,346.31

报表附注为财务报表的组成部分。

本报告 6.1 至 6.4 财务报表由下列负责人签署：

胡甲

刁俊东

龚珉

基金管理人负责人

主管会计工作负责人

会计机构负责人

6.4 报表附注

6.4.1 基金基本情况

长盛安鑫中短债债券型证券投资基金（以下简称“本基金”），系经中国证券监督管理委员会（以下简称“中国证监会”）证监许可[2019]12号《关于准予长盛安鑫中短债债券型证券投资基金注册的批复》的注册，由长盛基金管理有限公司于2019年1月21日至2019年2月15日向社会公开募集，募集期结束经安永华明会计师事务所（特殊普通合伙）验资并出具（2019）验字60468688_A01号验资报告后，向中国证监会报送基金备案材料。基金合同于2019年2月20日生效。本基金为契约型开放式，存续期限不定。截至2019年2月19日止，长盛安鑫中短债A类基金份额已收到首次募集扣除认购费后的有效净认购金额为人民币1,276,820,424.07元，折合1,276,820,424.07份长盛安鑫中短债A类基金份额；有效认购款项在募集期间产生的利息为人民币383,208.40元，折合383,208.40份长盛安鑫中短债A类基金份额；以上收到的实收基金共计人民币1,277,203,632.47元，折合1,277,203,632.47份长盛安鑫中短债A类基金份额。长盛安鑫中短债C类基金份额已收到首次募集扣除认购费后的有效净认购金额为人民币1,049,129,806.42元，折合1,049,129,806.42份长盛安鑫中短债C类基金份额；有效认购款项在募集期间产生的利息为人民币382,653.18元，折合382,653.18份长盛安鑫中短债C类基金份额；以上收到的实收基金共计人民币1,049,512,459.60元，折合1,049,512,459.60份长盛安鑫中短债C类基金份额。长盛安鑫中短债A类基金份额和C类基金份额收到的实收基金合计人民币2,326,716,092.07元，分别折合成A类及C类基金份额，合计折合2,326,716,092.07份长盛安鑫中短债基金份额。本基金的基金管理人和注册登记机构为长盛基金管理有限公司，基金托管人为中国工商银行股份有限公司。

本基金根据申购费、销售服务费收取方式的不同，将基金份额分为不同的类别。在投资者申购时收取申购费用、但不从本类别基金资产中计提销售服务费的，包括A类基金份额和D类基金份额；在投资者申购时不收取申购费用、而是从本类别基金资产中计提销售服务费的，包括C类基金份额和E类基金份额。本基金A类、C类、D类和E类基金份额分别设置代码。由于基金费用的不同，本基金A类、C类、D类和E类基金份额将分别计算并公告基金份额净值。

本基金投资于具有良好流动性的金融工具，包括国债、地方政府债、央行票据、金融债、企业债、公司债、中期票据、短期融资券、超短期融资券、可分离交易可转债的纯债部分、次级债、中小企业私募债、证券公司短期公司债券、政府支持机构债券及政府支持债、资产支持证券、债券回购、银行存款（包括协议存款、定期存款、通知存款及其他银行存款）、同业存单、国债期货等法律法规或中国证监会允许基金投资的其他金融工具。本基金不投资于股票、权证等权益类资

产，也不投资于可转换债券（可分离交易可转债的纯债部分除外）、可交换债券。如法律法规或监管机构以后允许基金投资其他品种，基金管理人在履行适当程序后，可以将其纳入投资范围。本基金债券资产的投资比例不低于基金资产的 80%，其中投资于中短债的比例不低于非现金基金资产的 80%。每个交易日日终，在扣除国债期货合约需缴纳的交易保证金后，本基金持有现金或到期日在一年以内的政府债券的比例合计不得低于基金资产净值的 5%，其中，现金不包括结算备付金、存出保证金、应收申购款等。本基金所指的中短债是指剩余期限不超过三年的债券资产，主要包括国债、地方政府债、央行票据、金融债、企业债、公司债、中期票据、短期融资券、超短期融资券、可分离交易可转债的纯债部分、次级债、中小企业私募债、证券公司短期公司债券、政府支持机构债券及政府支持债等债券。当法律法规的相关规定变更时，基金管理人在履行适当程序后可对上述资产配置比例进行适当调整。本基金业绩比较基准：中债综合财富（1-3 年）指数收益率×80%+一年期定期存款利率（税后）×20%。

6.4.2 会计报表的编制基础

本财务报表系按照财政部颁布的《企业会计准则——基本准则》以及其后颁布及修订的具体会计准则、应用指南、解释以及《资产管理产品相关会计处理规定》和其他相关规定（统称“企业会计准则”）编制，同时，在信息披露和估值方面，也参考了中国证监会颁布的《中国证券监督管理委员会关于证券投资基金估值业务的指导意见》、《公开募集证券投资基金信息披露管理办法》、《证券投资基金信息披露内容与格式准则》第 3 号《半年度报告的内容与格式》、《证券投资基金信息披露编报规则》第 3 号《会计报表附注的编制及披露》、《证券投资基金信息披露 XBRL 模板第 3 号〈年度报告和中期报告〉》以及中国证监会和中国证券投资基金业协会颁布的其他相关规定。

本财务报表以本基金持续经营为基础列报。

6.4.3 遵循企业会计准则及其他有关规定的声明

本财务报表符合企业会计准则的要求，真实、完整地反映了本基金于 2023 年 06 月 30 日的财务状况以及 2023 年 01 月 01 日至 2023 年 06 月 30 日止期间的经营成果和净值变动情况。

6.4.4 本报告期所采用的会计政策、会计估计与最近一期年度报告相一致的说明

本报告期所采用的会计政策、会计估计与最近一期年度报告相一致。

6.4.5 会计政策和会计估计变更以及差错更正的说明

6.4.5.1 会计政策变更的说明

无。

6.4.5.2 会计估计变更的说明

无。

6.4.5.3 差错更正的说明

无。

6.4.6 税项

6.4.6.1 增值税

根据财政部、国家税务总局财税[2016]36号文《关于全面推开营业税改增值税试点的通知》的规定，对证券投资基金（封闭式证券投资基金，开放式证券投资基金）管理人运用基金买卖股票、债券的转让收入免征增值税；国债、地方政府债利息收入以及金融同业往来利息收入免征增值税；存款利息收入不征收增值税；

根据财政部、国家税务总局财税[2016]46号文《关于进一步明确全面推开营改增试点金融业有关政策的通知》的规定，金融机构开展的质押式买入返售金融商品业务及持有政策性金融债券取得的利息收入属于金融同业往来利息收入；

根据财政部、国家税务总局财税[2016]70号文《关于金融机构同业往来等增值税政策的补充通知》的规定，金融机构开展的买断式买入返售金融商品业务、同业存款、同业存单以及持有金融债券取得的利息收入属于金融同业往来利息收入；

根据财政部、国家税务总局财税[2016]140号文《关于明确金融、房地产开发、教育辅助服务等增值税政策的通知》的规定，资管产品运营过程中发生的增值税应税行为，以资管产品管理人为增值税纳税人；

根据财政部、国家税务总局财税[2017]56号文《关于资管产品增值税有关问题的通知》的规定，自2018年1月1日起，资管产品管理人运营资管产品过程中发生的增值税应税行为（以下简称“资管产品运营业务”），暂适用简易计税方法，按照3%的征收率缴纳增值税，资管产品管理人未分别核算资管产品运营业务和其他业务的销售额和增值税应纳税额的除外。资管产品管理人可选择分别或汇总核算资管产品运营业务销售额和增值税应纳税额。对资管产品在2018年1月1日前运营过程中发生的增值税应税行为，未缴纳增值税的，不再缴纳；已缴纳增值税的，已纳税额从资管产品管理人以后月份的增值税应纳税额中抵减；

根据财政部、国家税务总局财税[2017]90号文《关于租入固定资产进项税额抵扣等增值税政策的通知》的规定，自2018年1月1日起，资管产品管理人运营资管产品提供的贷款服务、发生的部分金融商品转让业务，按照以下规定确定销售额：提供贷款服务，以2018年1月1日起产生的利息及利息性质的收入为销售额；转让2017年12月31日前取得的股票（不包括限售股）、债

券、基金、非货物期货，可以选择按照实际买入价计算销售额，或者以 2017 年最后一个交易日的股票收盘价（2017 年最后一个交易日处于停牌期间的股票，为停牌前最后一个交易日收盘价）、债券估值（中债金融估值中心有限公司或中证指数有限公司提供的债券估值）、基金份额净值、非货物期货结算价格作为买入价计算销售额；

增值税附加税包括城市维护建设税、教育费附加和地方教育费附加，以实际缴纳的增值税税额为计税依据，分别按规定的比例缴纳。

6.4.6.2 企业所得税

根据财政部、国家税务总局财税[2004]78 号文《关于证券投资基金税收政策的通知》的规定，自 2004 年 1 月 1 日起，对证券投资基金（封闭式证券投资基金，开放式证券投资基金）管理人运用基金买卖股票、债券的差价收入，继续免征企业所得税；

根据财政部、国家税务总局财税[2008]1 号文《关于企业所得税若干优惠政策的通知》的规定，对证券投资基金从证券市场中取得的收入，包括买卖股票、债券的差价收入，股权的股息、红利收入，债券的利息收入及其他收入，暂不征收企业所得税。

6.4.6.3 个人所得税

根据财政部、国家税务总局财税[2008]132 号文《财政部、国家税务总局关于储蓄存款利息所得有关个人所得税政策的通知》的规定，自 2008 年 10 月 9 日起，对储蓄存款利息所得暂免征收个人所得税。

6.4.7 重要财务报表项目的说明

6.4.7.1 银行存款

单位：人民币元

项目	本期末 2023 年 6 月 30 日
活期存款	2,386,729.50
等于：本金	2,386,038.10
加：应计利息	691.40
减：坏账准备	-
定期存款	-
等于：本金	-
加：应计利息	-
减：坏账准备	-
其中：存款期限 1 个月以内	-
存款期限 1-3 个月	-
存款期限 3 个月以上	-
其他存款	-
等于：本金	-

加：应计利息	-
减：坏账准备	-
合计	2,386,729.50

6.4.7.2 交易性金融资产

单位：人民币元

项目	本期末 2023年6月30日				
	成本	应计利息	公允价值	公允价值变动	
股票	-	-	-	-	
贵金属投资-金交所黄金合约	-	-	-	-	
债券	交易所市场	151,192,213.41	1,949,418.09	153,034,418.09	-107,213.41
	银行间市场	4,797,116,391.93	73,260,633.42	4,876,252,733.42	5,875,708.07
	合计	4,948,308,605.34	75,210,051.51	5,029,287,151.51	5,768,494.66
资产支持证券	-	-	-	-	
基金	-	-	-	-	
其他	-	-	-	-	
合计	4,948,308,605.34	75,210,051.51	5,029,287,151.51	5,768,494.66	

6.4.7.3 衍生金融资产/负债

无。

6.4.7.4 买入返售金融资产

6.4.7.4.1 各项买入返售金融资产期末余额

无。

6.4.7.4.2 期末买断式逆回购交易中取得的债券

无。

6.4.7.5 债权投资

无。

6.4.7.6 其他债权投资

无。

6.4.7.7 其他权益工具投资

无。

6.4.7.8 其他资产

无。

6.4.7.9 其他负债

单位：人民币元

项目	本期末 2023 年 6 月 30 日
应付券商交易单元保证金	-
应付赎回费	-
应付证券出借违约金	-
应付交易费用	96,532.72
其中：交易所市场	-
银行间市场	96,532.72
应付利息	-
预提费用	113,138.35
合计	209,671.07

6.4.7.10 实收基金

金额单位：人民币元

长盛安鑫中短债 A

项目	本期 2023 年 1 月 1 日至 2023 年 6 月 30 日	
	基金份额（份）	账面金额
上年度末	1,224,185,139.87	1,224,185,139.87
本期申购	2,152,586,856.97	2,152,586,856.97
本期赎回（以“-”号填列）	-695,714,330.98	-695,714,330.98
基金拆分/份额折算前	-	-
基金拆分/份额折算调整	-	-
本期申购	-	-
本期赎回（以“-”号填列）	-	-
本期末	2,681,057,665.86	2,681,057,665.86

长盛安鑫中短债 C

项目	本期 2023 年 1 月 1 日至 2023 年 6 月 30 日	
	基金份额（份）	账面金额
上年度末	207,517,116.16	207,517,116.16
本期申购	741,640,952.57	741,640,952.57
本期赎回（以“-”号填列）	-435,651,409.51	-435,651,409.51
基金拆分/份额折算前	-	-
基金拆分/份额折算调整	-	-
本期申购	-	-
本期赎回（以“-”号填列）	-	-
本期末	513,506,659.22	513,506,659.22

长盛安鑫中短债 D

项目	本期 2023 年 1 月 1 日至 2023 年 6 月 30 日	
	基金份额（份）	账面金额

上年度末	961,544,611.37	961,544,611.37
本期申购	796,353,969.70	796,353,969.70
本期赎回（以“-”号填列）	-1,106,384,947.88	-1,106,384,947.88
基金拆分/份额折算前	-	-
基金拆分/份额折算调整	-	-
本期申购	-	-
本期赎回（以“-”号填列）	-	-
本期末	651,513,633.19	651,513,633.19

长盛安鑫中短债 E

项目	本期 2023 年 1 月 1 日至 2023 年 6 月 30 日	
	基金份额（份）	账面金额
上年度末	5,743,469.60	5,743,469.60
本期申购	755,322,304.39	755,322,304.39
本期赎回（以“-”号填列）	-513,895,890.67	-513,895,890.67
基金拆分/份额折算前	-	-
基金拆分/份额折算调整	-	-
本期申购	-	-
本期赎回（以“-”号填列）	-	-
本期末	247,169,883.32	247,169,883.32

注：申购含转换入，赎回含转换出。

6.4.7.11 其他综合收益

无。

6.4.7.12 未分配利润

单位：人民币元

长盛安鑫中短债 A

项目	已实现部分	未实现部分	未分配利润合计
上年度末	93,354,972.35	7,038,867.90	100,393,840.25
本期利润	30,340,564.87	15,489,040.39	45,829,605.26
本期基金份额交易产生的变动数	122,817,213.06	19,913,462.65	142,730,675.71
其中：基金申购款	183,213,261.03	29,839,076.14	213,052,337.17
基金赎回款	-60,396,047.97	-9,925,613.49	-70,321,661.46
本期已分配利润	-	-	-
本期末	246,512,750.28	42,441,370.94	288,954,121.22

长盛安鑫中短债 C

项目	已实现部分	未实现部分	未分配利润合计
上年度末	13,771,284.93	1,183,723.42	14,955,008.35
本期利润	5,179,450.24	2,305,966.65	7,485,416.89
本期基金份额交易产生的变动数	22,678,034.89	4,568,519.62	27,246,554.51

其中：基金申购款	55,748,170.55	10,750,697.88	66,498,868.43
基金赎回款	-33,070,135.66	-6,182,178.26	-39,252,313.92
本期已分配利润	-	-	-
本期末	41,628,770.06	8,058,209.69	49,686,979.75

长盛安鑫中短债 D

项目	已实现部分	未实现部分	未分配利润合计
上年度末	73,469,438.67	5,509,764.55	78,979,203.22
本期利润	6,398,226.34	2,603,788.06	9,002,014.40
本期基金份额交易产生的变动数	-19,910,747.69	2,199,688.03	-17,711,059.66
其中：基金申购款	69,424,997.22	12,561,345.55	81,986,342.77
基金赎回款	-89,335,744.91	-10,361,657.52	-99,697,402.43
本期已分配利润	-	-	-
本期末	59,956,917.32	10,313,240.64	70,270,157.96

长盛安鑫中短债 E

项目	已实现部分	未实现部分	未分配利润合计
上年度末	380,733.01	30,741.43	411,474.44
本期利润	2,839,006.74	997,731.16	3,836,737.90
本期基金份额交易产生的变动数	16,702,730.23	2,753,359.36	19,456,089.59
其中：基金申购款	55,975,850.63	10,318,302.68	66,294,153.31
基金赎回款	-39,273,120.40	-7,564,943.32	-46,838,063.72
本期已分配利润	-	-	-
本期末	19,922,469.98	3,781,831.95	23,704,301.93

6.4.7.13 存款利息收入

单位：人民币元

项目	本期
	2023年1月1日至2023年6月30日
活期存款利息收入	10,367.38
定期存款利息收入	297,889.15
其他存款利息收入	-
结算备付金利息收入	940.80
其他	70.13
合计	309,267.46

6.4.7.14 股票投资收益

无。

6.4.7.15 债券投资收益

6.4.7.15.1 债券投资收益项目构成

单位：人民币元

项目	本期
	2023年1月1日至2023年6月30日

债券投资收益——利息收入	63,259,151.62
债券投资收益——买卖债券（债转股及债券到期兑付）差价收入	-6,677,831.62
债券投资收益——赎回差价收入	-
债券投资收益——申购差价收入	-
合计	56,581,320.00

6.4.7.15.2 债券投资收益——买卖债券差价收入

单位：人民币元

项目	本期 2023年1月1日至2023年6月30日
卖出债券（债转股及债券到期兑付）成交总额	3,045,328,428.28
减：卖出债券（债转股及债券到期兑付）成本总额	2,997,202,679.60
减：应计利息总额	54,741,085.30
减：交易费用	62,495.00
买卖债券差价收入	-6,677,831.62

6.4.7.16 资产支持证券投资收益

无。

6.4.7.17 贵金属投资收益

无。

6.4.7.18 衍生工具收益

无。

6.4.7.19 股利收益

无。

6.4.7.20 公允价值变动收益

单位：人民币元

项目名称	本期 2023年1月1日至2023年6月30日
1. 交易性金融资产	21,396,526.26
股票投资	-
债券投资	21,396,526.26
资产支持证券投资	-
基金投资	-
贵金属投资	-
其他	-
2. 衍生工具	-
权证投资	-

3. 其他	-
减：应税金融商品公允价值变动产生的预估增值税	-
合计	21,396,526.26

6.4.7.21 其他收入

单位：人民币元

项目	本期
	2023年1月1日至2023年6月30日
基金赎回费收入	150,117.89
基金转换费收入	386.96
合计	150,504.85

6.4.7.22 信用减值损失

无。

6.4.7.23 其他费用

单位：人民币元

项目	本期
	2023年1月1日至2023年6月30日
审计费用	44,630.98
信息披露费	59,507.37
证券出借违约金	-
银行费用	25,182.34
账户维护费	16,650.00
其他	600.00
合计	146,570.69

6.4.8 或有事项、资产负债表日后事项的说明

6.4.8.1 或有事项

无。

6.4.8.2 资产负债表日后事项

本基金无需要说明的重大资产负债表日后事项。

6.4.9 关联方关系

6.4.9.1 本报告期存在控制关系或其他重大利害关系的关联方发生变化的情况

本报告期内，未存在控制关系或其他重大利害关系的关联方发生变化的情况。

6.4.9.2 本报告期与基金发生关联交易的各关联方

关联方名称	与本基金的关系
长盛基金管理有限公司（“长盛基金公司”）	基金管理人、注册登记机构、基金销售机构
中国工商银行股份有限公司（“中国工商银行”）	基金托管人、基金销售机构

国元证券股份有限公司（“国元证券”）	基金管理人的股东、基金销售机构
长盛创富资产管理有限公司（“长盛创富”）	基金管理人的全资子公司

注：下述关联交易均在正常业务范围内按一般商业条款订立。

6.4.10 本报告期及上年度可比期间的关联方交易

6.4.10.1 通过关联方交易单元进行的交易

6.4.10.1.1 股票交易

无。

6.4.10.1.2 债券交易

金额单位：人民币元

关联方名称	本期 2023年1月1日至2023年6月30日		上年度可比期间 2022年1月1日至2022年6月30日	
	成交金额	占当期债券 成交总额的比例 (%)	成交金额	占当期债券 成交总额的比例 (%)
国元证券	-	-	29,919,750.84	9.09

6.4.10.1.3 债券回购交易

无。

6.4.10.1.4 权证交易

无。

6.4.10.1.5 应支付关联方的佣金

无。

6.4.10.2 关联方报酬

6.4.10.2.1 基金管理费

单位：人民币元

项目	本期 2023年1月1日至2023年6月30日	上年度可比期间 2022年1月1日至2022年6月30日
当期发生的基金应支付的管理费	4,478,350.37	2,428,440.76
其中：支付销售机构的客户维护费	964,265.19	567,256.38

注：基金管理费每日计提，按月支付。基金管理费按前一日的基金资产净值的 0.30% 的年费率计提。计算方法如下：

$$H = E \times 0.30\% / \text{当年天数}$$

H 为每日应计提的基金管理费

E 为前一日的基金资产净值

6.4.10.2.2 基金托管费

单位：人民币元

项目	本期	上年度可比期间
	2023 年 1 月 1 日至 2023 年 6 月 30 日	2022 年 1 月 1 日至 2022 年 6 月 30 日
当期发生的基金应支付的托管费	1,194,226.80	647,584.21

注：基金托管费每日计提，按月支付。基金托管费按前一日的基金资产净值的 0.08% 的年费率计提。计算方法如下：

$$H = E \times 0.08\% / \text{当年天数}$$

H 为每日应计提的基金托管费

E 为前一日的基金资产净值

6.4.10.2.3 销售服务费

单位：人民币元

获得销售服务费的各关联方名称	本期				
	2023 年 1 月 1 日至 2023 年 6 月 30 日				
	当期发生的基金应支付的销售服务费				
	长盛安鑫中短债 A	长盛安鑫中短债 C	长盛安鑫中短债 D	长盛安鑫中短债 E	合计
长盛基金公司	-	165.70	-	25.78	191.48
中国工商银行	-	65,184.24	-	-	65,184.24
国元证券	-	994.66	-	-	994.66
合计	-	66,344.60	-	25.78	66,370.38
获得销售服务费的各关联方名称	上年度可比期间				
	2022 年 1 月 1 日至 2022 年 6 月 30 日				
	当期发生的基金应支付的销售服务费				
	长盛安鑫中短债 A	长盛安鑫中短债 C	长盛安鑫中短债 D	长盛安鑫中短债 E	合计
长盛基金公司	-	17,671.51	-	-	17,671.51
中国工商银行	-	98,801.11	-	-	98,801.11
国元证券	-	119.63	-	-	119.63
合计	-	116,592.25	-	-	116,592.25

注：基金销售服务费每日计提，按月支付。基金销售服务费可用于本基金的市场推广、销售以及基金份额持有人服务等各项费用。本基金分为不同的类别，适用不同的销售服务费率。其中，本基金 A 类和 D 类基金份额不收取销售服务费。自 2019 年 2 月 20 日（基金合同生效日）至 2022 年 4 月 19 日，本基金 C 类基金份额的销售服务费按前一日 C 类基金份额资产净值的 0.40% 的年费率计

提。计算方法如下：

$$H=E \times 0.40\% / \text{当年天数}$$

H 为 C 类基金份额每日应计提的销售服务费

E 为 C 类基金份额前一日基金资产净值

根据《关于长盛安鑫中短债债券型证券投资基金降低销售服务费率并修改基金合同等法律文件的公告》，自 2022 年 4 月 20 日起，本基金 C 类基金份额的销售服务费率，由每年 0.40% 降为每年 0.15%。本基金 C 类基金份额的销售服务费按前一日 C 类基金份额资产净值的 0.15% 的年费率计提。计算方法如下：

$$H=E \times 0.15\% / \text{当年天数}$$

H 为 C 类基金份额每日应计提的销售服务费

E 为 C 类基金份额前一日基金资产净值

本基金自 2022 年 8 月 29 日起增加 E 类基金份额，E 类基金份额的销售服务费按前一日 E 类基金份额资产净值的 0.20% 的年费率计提。

$$H=E \times 0.20\% / \text{当年天数}$$

H 为 E 类基金份额每日应计提的销售服务费

E 为 E 类基金份额前一日基金资产净值

6.4.10.3 与关联方进行银行间同业市场的债券(含回购)交易

无。

6.4.10.4 报告期内转融通证券出借业务发生重大关联交易事项的说明

6.4.10.4.1 与关联方通过约定申报方式进行的适用固定期限费率的证券出借业务的情况

无。

6.4.10.4.2 与关联方通过约定申报方式进行的适用市场化期限费率的证券出借业务的情况

无。

6.4.10.5 各关联方投资本基金的情况

6.4.10.5.1 报告期内基金管理人运用自有资金投资本基金的情况

份额单位：份

项目	本期 2023 年 1 月 1 日 至 2023 年 6 月 30 日	本期 2023 年 1 月 1 日 至 2023 年 6 月 30 日	本期 2023 年 1 月 1 日至 2023 年 6 月 30 日	本期 2023 年 1 月 1 日至 2023 年 6 月 30 日

	长盛安鑫中短债 A	长盛安鑫中短债 C	长盛安鑫中短债 D	长盛安鑫中短债 E
基金合同生效日（2019 年 2 月 20 日）持有的基金份额	-	-	-	-
报告期初持有的基金份额	-	-	-	-
报告期间申购/买入总份额	-	-	90,401,586.98	-
报告期间因拆分变动份额	-	-	-	-
减：报告期间赎回/卖出总份额	-	-	-	-
报告期末持有的基金份额	-	-	90,401,586.98	-
报告期末持有的基金份额占基金总份额比例	-	-	13.8756%	-
项目	上年度可比期间 2022 年 1 月 1 日至 2022 年 6 月 30 日	上年度可比期间 2022 年 1 月 1 日至 2022 年 6 月 30 日	上年度可比期间 2022 年 1 月 1 日至 2022 年 6 月 30 日	上年度可比期间 -
	长盛安鑫中短债 A	长盛安鑫中短债 C	长盛安鑫中短债 D	长盛安鑫中短债 E
基金合同生效日（2019 年 2 月 20 日）持有的基金份额	-	-	-	-
报告期初持有的基金份额	-	-	-	-
报告期间申购/买入总份额	-	-	-	-
报告期间因拆分变动份额	-	-	-	-
减：报告期间赎回/卖出总份额	-	-	-	-
报告期末持有的基金份额	-	-	-	-
报告期末持有	-	-	-	-

的基金份额 占基金总份额 比例				
-----------------------	--	--	--	--

注：基金管理人持有本基金基金份额的交易费用按市场公开的交易费率计算并支付，计算比例的分母为所持份额对应级别的总份额。

6.4.10.5.2 报告期末除基金管理人之外的其他关联方投资本基金的情况

份额单位：份

长盛安鑫中短债 D

关联方名称	本期末 2023年6月30日		上年度末 2022年12月31日	
	持有的 基金份额	持有的基金份额 占基金总份额的比 例（%）	持有的 基金份额	持有的基金份额 占基金总份额的比 例（%）
长盛创富	37,108,216.44	5.6957	37,108,216.44	3.8592

注：除基金管理人之外的其他关联方投资本基金的相关费用符合基金招募说明书、交易所、登记结算机构的有关规定，计算比例的分母为所持份额对应级别的总份额。

6.4.10.6 由关联方保管的银行存款余额及当期产生的利息收入

单位：人民币元

关联方名称	本期 2023年1月1日至2023年6月30日		上年度可比期间 2022年1月1日至2022年6月30日	
	期末余额	当期利息收入	期末余额	当期利息收入
中国工商银行	2,386,729.50	10,367.38	8,244,175.47	57,957.81
合计	2,386,729.50	10,367.38	8,244,175.47	57,957.81

注：本基金的银行存款由基金托管人中国工商银行保管，按银行同业利率计息。

6.4.10.7 本基金在承销期内参与关联方承销证券的情况

无。

6.4.10.8 其他关联交易事项的说明

无。

6.4.11 利润分配情况

无。

6.4.12 期末（2023年6月30日）本基金持有的流通受限证券

6.4.12.1 因认购新发/增发证券而于期末持有的流通受限证券

无。

6.4.12.2 期末持有的暂时停牌等流通受限股票

无。

6.4.12.3 期末债券正回购交易中作为抵押的债券

6.4.12.3.1 银行间市场债券正回购

截至本报告期末 2023 年 6 月 30 日止，本基金从事银行间市场债券正回购交易形成的卖出回购证券款余额 554,875,093.94 元，是以如下债券作为质押：

金额单位：人民币元

债券代码	债券名称	回购到期日	期末估值单价	数量（张）	期末估值总额
101801011	18 京汽集 MTN001	2023 年 7 月 3 日	104.23	200,000	20,846,711.23
101801163	18 京汽集 MTN002	2023 年 7 月 3 日	103.79	200,000	20,758,338.63
101801495	18 京汽集 MTN004	2023 年 7 月 3 日	103.13	600,000	61,878,072.33
101901495	19 京汽集 MTN002B	2023 年 7 月 3 日	104.24	400,000	41,695,090.41
102101382	21 贵州高速 MTN005	2023 年 7 月 3 日	103.50	500,000	51,749,109.59
102101478	21 贵州高速 MTN006	2023 年 7 月 3 日	103.18	500,000	51,590,863.01
102101748	21 贵州高速 MTN007	2023 年 7 月 3 日	102.86	500,000	51,429,369.86
102180038	21 贵州高速 MTN008	2023 年 7 月 3 日	102.07	258,000	26,333,635.89
200007	20 付息国债 07	2023 年 7 月 3 日	114.81	100,000	11,480,502.72
230206	23 国开 06	2023 年 7 月 3 日	100.26	54,000	5,413,942.62
230301	23 进出 01	2023 年 7 月 3 日	100.95	1,000,000	100,951,311.48
112305067	23 建设银行 CD067	2023 年 7 月 7 日	98.26	478,000	46,968,919.42
112305104	23 建设银行 CD104	2023 年 7 月 7 日	98.59	500,000	49,294,609.78
112312076	23 北京银行 CD076	2023 年 7 月 7 日	98.56	300,000	29,568,784.78
112313101	23 浙商银行 CD101	2023 年 7 月 7 日	98.56	300,000	29,568,784.78
合计				5,890,000	599,528,046.53

6.4.12.3.2 交易所市场债券正回购

无。

6.4.12.4 期末参与转融通证券出借业务的证券

无。

6.4.13 金融工具风险及管理

6.4.13.1 风险管理政策和组织架构

本基金在日常经营活动中涉及的财务风险主要包括信用风险、流动性风险及市场风险。本基金管理人制定了政策和程序来识别及分析这些风险，并设定适当的风险限额及内部控制流程，通过可靠的管理及信息系统持续监控上述各类风险。

本基金管理人建立了以董事会风险控制委员会为核心的，由董事会风险控制委员会、经营管理层及各具体业务部门组成的三道风险监控防线；并在后两道监控防线中，由独立于公司管理层和其他业务部门的督察长和监察稽核部对公司合规风险状况及各部门风险控制措施进行检查、监督及报告。

6.4.13.2 信用风险

信用风险是指基金在交易过程中因交易对手未履行合约责任，或者基金所投资证券之发行人出现违约、拒绝支付到期本息，导致基金资产损失和收益变化的风险。本基金的基金管理人在交易前对交易对手的资信状况进行了充分的评估，通过对投资品种信用等级评估来控制证券发行人的信用风险，且通过分散化投资以分散信用风险。本基金投资于一家公司发行的证券市值不超过基金资产净值的 10%，且本基金与由本基金管理人管理的其他基金共同持有一家公司的证券，不得超过该证券的 10%。

本基金在交易所进行的交易均与中国证券登记结算有限责任公司完成证券交收和款项清算，因此违约风险发生的可能性很小；基金在进行银行间同业市场交易前均对交易对手进行信用评估，以控制相应的信用风险。

6.4.13.2.1 按短期信用评级列示的债券投资

单位：人民币元

短期信用评级	本期末 2023 年 6 月 30 日	上年度末 2022 年 12 月 31 日
A-1	30,186,301.64	-
A-1 以下	-	-
未评级	2,591,413,096.52	872,531,450.41
合计	2,621,599,398.16	872,531,450.41

注：表中所列示的未评级债券投资为短期融资券、国债及政策性金融债。

6.4.13.2.2 按短期信用评级列示的资产支持证券投资

无。

6.4.13.2.3 按短期信用评级列示的同业存单投资

单位：人民币元

短期信用评级	本期末 2023 年 6 月 30 日	上年度末 2022 年 12 月 31 日
A-1	-	-
A-1 以下	-	-
未评级	167,533,577.76	-
合计	167,533,577.76	-

6.4.13.2.4 按长期信用评级列示的债券投资

单位：人民币元

长期信用评级	本期末 2023 年 6 月 30 日	上年度末 2022 年 12 月 31 日
AAA	1,166,850,893.47	834,920,125.51
AAA 以下	612,132,978.28	367,549,192.11
未评级	461,170,303.84	142,719,287.67
合计	2,240,154,175.59	1,345,188,605.29

注：长期信用评级由中国人民银行许可的信用评级机构评级，并由债券发行人在中国人民银行指定的国内有关媒体上公告。以上按长期信用评级未评级的债券投资为国债及政策性金融债。

6.4.13.2.5 按长期信用评级列示的资产支持证券投资

无。

6.4.13.2.6 按长期信用评级列示的同业存单投资

无。

6.4.13.3 流动性风险

流动性风险是指基金所持金融工具变现的难易程度。本基金的流动性风险一方面来自于基金份额持有人可随时要求赎回其持有的基金份额，另一方面来自于投资品种所处的交易市场不活跃而带来的变现困难。

6.4.13.3.1 报告期内本基金组合资产的流动性风险分析

本基金的基金管理人严格按照《公开募集证券投资基金运作管理办法》及《公开募集开放式证券投资基金流动性风险管理规定》等有关法规的要求建立健全开放式基金流动性风险管理的内部控制体系，审慎评估各类资产的流动性，针对性制定流动性风险管理措施，对本基金组合资产的流动性风险进行管理。本基金的基金管理人采用监控流动性受限资产比例、流动性资产比例及压力测试等方式防范流动性风险，并对本基金的申购赎回情况进行监控，保持基金投资组合中的可用现金头寸与之相匹配，确保本基金资产的变现能力与投资者赎回需求的匹配与平衡。本基金的基金管理人在基金合同中设计了巨额赎回条款，约定在非常情况下赎回申请的处理方式，控制因开放申购赎回模式带来的流动性风险，有效保障基金持有人利益。

本基金所持大部分证券在证券交易所上市或在银行间同业市场交易，因此，除在附注 6.4.12 中列示的部分基金资产流通暂时受限制不能自由转让的情况外，本基金所持大部分资产均能以合理价格适时变现。此外，本基金可通过卖出回购金融资产方式借入短期资金应对流动性需求，其上限一般不超过基金持有的债券资产的公允价值。除附注 6.4.12.3 中列示的卖出回购金融资产款余额（如有）将在 1 个月内到期且计息外，本基金于资产负债表日所持有的金融负债的合同约定剩余到期日均为一年以内且一般不计息，可赎回基金份额净值（所有者权益）无固定到期日且不计息，因此账面余额一般即为未折现的合约到期现金流量。本报告期内，本基金未发生重大流动性风险事件。

6.4.13.4 市场风险

市场风险是指基金所持金融工具的公允价值或未来现金流量因所处市场各类价格因素的变动而发生波动的风险，包括利率风险、外汇风险和其他价格风险。

6.4.13.4.1 利率风险

利率风险是指基金的公允价值和未来现金流量因市场利率变动而发生波动的风险。利率敏感性金融工具均面临由于市场利率上升而导致公允价值下降的风险，其中浮动利率类金融工具还面临每个付息期间结束根据市场利率重新定价时对于未来现金流影响的风险。本基金的基金管理人定期对本基金面临的利率敏感性缺口进行监控，并通过调整投资组合的久期等方法对上述利率风险进行管理。

6.4.13.4.1.1 利率风险敞口

单位：人民币元

本期末 2023 年 6 月 30 日	1 年以内	1-5 年	5 年以上	不计息	合计
资产					
银行存款	2,386,038.10	-	-	691.40	2,386,729.50
结算备付金	257,326.51	-	-	104.22	257,430.73
存出保证金	7,067.93	-	-	2.88	7,070.81
交易性金融资产	4,161,632,900.00	781,001,200.00	11,443,000.00	75,210,051.51	5,029,287,151.51
应收申购款	-	-	-	51,073,602.67	51,073,602.67
资产总计	4,164,283,332.54	781,001,200.00	11,443,000.00	126,284,452.68	5,083,011,985.22
负债					
应付管理人报酬	-	-	-	1,147,217.62	1,147,217.62
应付托管费	-	-	-	305,924.69	305,924.69
卖出回购金融资产款	554,824,471.56	-	-	50,622.38	554,875,093.94
应付销售服务费	-	-	-	136,664.76	136,664.76
应交税费	-	-	-	474,010.69	474,010.69

其他负债	-	-	-	209,671.07	209,671.07
负债总计	554,824,471.56	-	-	2,324,111.21	557,148,582.77
利率敏感度缺口	3,609,458,860.98	781,001,200.00	11,443,000.00	123,960,341.47	4,525,863,402.45
上年度末 2022 年 12 月 31 日	1 年以内	1-5 年	5 年以上	不计息	合计
资产					
银行存款	21,683,646.47	-	-	102,019.65	21,785,666.12
结算备付金	138,187.58	-	-	62.20	138,249.78
存出保证金	10,072.36	-	-	4.50	10,076.86
交易性金融资产	1,944,043,600.00	236,676,000.00	-	37,000,455.70	2,217,720,055.70
买入返售金融资产	450,546,995.82	-	-	478,055.20	451,025,051.02
应收申购款	-	-	-	4,262,585.30	4,262,585.30
资产总计	2,416,422,502.23	236,676,000.00	-	41,843,182.55	2,694,941,684.78
负债					
应付管理人报酬	-	-	-	515,680.10	515,680.10
应付托管费	-	-	-	137,514.72	137,514.72
卖出回购金融资产款	99,999,650.00	-	-	22,092.82	100,021,742.82
应付销售服务费	-	-	-	32,491.98	32,491.98
应交税费	-	-	-	210,353.61	210,353.61
其他负债	-	-	-	294,038.29	294,038.29
负债总计	99,999,650.00	-	-	1,212,171.52	101,211,821.52
利率敏感度缺口	2,316,422,852.23	236,676,000.00	-	40,631,011.03	2,593,729,863.26

注：表中所示为本基金资产及负债的账面价值，并按照合同约定的利率重新定价日或到期日孰早者进行了分类。

6.4.13.4.1.2 利率风险的敏感性分析

假设	除市场利率以外的其他市场变量保持不变		
分析	相关风险变量的变动	对资产负债表日基金资产净值的影响金额（单位：人民币元）	
		本期末（2023 年 6 月 30 日）	上年度末（2022 年 12 月 31 日）
	+25 个基准点	-7,409,130.31	-2,964,624.80
	-25 个基准点	7,409,130.31	2,964,624.80

6.4.13.4.2 外汇风险

外汇风险是指金融工具的公允价值或未来现金流量因外汇汇率变动而发生波动的风险。本基金的所有资产及负债以人民币计价，因此无重大外汇风险。

6.4.13.4.3 其他价格风险

其他价格风险主要为市场价格风险，市场价格风险是指基金所持金融工具的公允价值或未来

现金流量因除市场利率和外汇汇率以外的市场价格因素变动而发生波动的风险。本基金投资于固定收益类品种，因此除市场利率和外汇汇率以外的市场价格因素的变动对本基金资产净值无重大影响。

6.4.14 公允价值

6.4.14.1 金融工具公允价值计量的方法

公允价值计量结果所属的层次，由对公允价值计量整体而言具有重要意义的输入值所属的最低层次决定：第一层次：相同资产或负债在活跃市场上未经调整的报价；第二层次：除第一层次输入值外相关资产或负债直接或间接可观察的输入值；第三层次：相关资产或负债的不可观察输入值。

6.4.14.2 持续的以公允价值计量的金融工具

6.4.14.2.1 各层次金融工具的公允价值

单位：人民币元

公允价值计量结果所属的层次	本期末 2023年6月30日	上年度末 2022年12月31日
第一层次	-	-
第二层次	5,029,287,151.51	2,217,720,055.70
第三层次	-	-
合计	5,029,287,151.51	2,217,720,055.70

6.4.14.2.2 公允价值所属层次间的重大变动

本基金以导致各层次之间转换的事项发生日为确认各层次之间转换的时点。本基金本报告期及上年度可比期间持有的持续以公允价值计量的金融工具的公允价值所属层次未发生重大变动。

6.4.14.3 非持续的以公允价值计量的金融工具的说明

本基金本报告期末及上年度末均未持有非持续的以公允价值计量的金融工具。

6.4.14.4 不以公允价值计量的金融工具的相关说明

本基金持有的不以公允价值计量的金融工具为以摊余成本计量的金融资产和金融负债，这些金融工具因其剩余期限较短，所以其账面价值与公允价值相若。

6.4.15 有助于理解和分析会计报表需要说明的其他事项

截至资产负债表日，本基金无需要说明的其他重要事项。

§ 7 投资组合报告

7.1 期末基金资产组合情况

金额单位：人民币元

序号	项目	金额	占基金总资产的比例 (%)
1	权益投资	-	-
	其中：股票	-	-
2	基金投资	-	-
3	固定收益投资	5,029,287,151.51	98.94
	其中：债券	5,029,287,151.51	98.94
	资产支持证券	-	-
4	贵金属投资	-	-
5	金融衍生品投资	-	-
6	买入返售金融资产	-	-
	其中：买断式回购的买入返售金融资产	-	-
7	银行存款和结算备付金合计	2,644,160.23	0.05
8	其他各项资产	51,080,673.48	1.00
9	合计	5,083,011,985.22	100.00

7.2 报告期末按行业分类的股票投资组合

7.2.1 报告期末按行业分类的境内股票投资组合

本基金本报告期末未持有境内投资股票。

7.2.2 报告期末按行业分类的港股通投资股票投资组合

本基金本报告期末未持有港股通投资股票。

7.3 期末按公允价值占基金资产净值比例大小排序的所有股票投资明细

本基金本报告期末未持有股票。

7.4 报告期内股票投资组合的重大变动

7.4.1 累计买入金额超出期初基金资产净值 2%或前 20 名的股票明细

本基金本报告期内未进行股票投资。

7.4.2 累计卖出金额超出期初基金资产净值 2%或前 20 名的股票明细

本基金本报告期内未进行股票投资。

7.4.3 买入股票的成本总额及卖出股票的收入总额

本基金本报告期内未进行股票投资。

7.5 期末按债券品种分类的债券投资组合

金额单位：人民币元

序号	债券品种	公允价值	占基金资产净值比例 (%)
----	------	------	---------------

1	国家债券	11,480,502.72	0.25
2	央行票据	-	-
3	金融债券	384,125,669.27	8.49
	其中：政策性金融债	384,125,669.27	8.49
4	企业债券	153,034,418.09	3.38
5	企业短期融资券	2,380,270,679.58	52.59
6	中期票据	1,932,842,304.09	42.71
7	可转债（可交换债）	-	-
8	同业存单	167,533,577.76	3.70
9	其他	-	-
10	合计	5,029,287,151.51	111.12

7.6 期末按公允价值占基金资产净值比例大小排序的前五名债券投资明细

金额单位：人民币元

序号	债券代码	债券名称	数量（张）	公允价值	占基金资产净值比例（%）
1	230301	23 进出 01	1,000,000	100,951,311.48	2.23
2	210322	21 进出 22	700,000	71,473,528.77	1.58
3	210202	21 国开 02	700,000	71,323,421.92	1.58
4	230406	23 农发 06	700,000	70,196,669.40	1.55
5	230206	23 国开 06	700,000	70,180,737.70	1.55

7.7 期末按公允价值占基金资产净值比例大小排序的所有资产支持证券投资明细

本基金本报告期末未持有资产支持证券。

7.8 报告期末按公允价值占基金资产净值比例大小排序的前五名贵金属投资明细

本基金本报告期末未持有贵金属。

7.9 期末按公允价值占基金资产净值比例大小排序的前五名权证投资明细

本基金本报告期末未持有权证。

7.10 报告期末本基金投资的国债期货交易情况说明

7.10.1 本期国债期货投资政策

本基金本报告期内未投资国债期货。

7.10.2 本期国债期货投资评价

本基金本报告期内未投资国债期货。

7.11 投资组合报告附注

7.11.1 基金投资的前十名证券的发行主体本期是否出现被监管部门立案调查，或在报告编制日前一年内受到公开谴责、处罚的情形

本报告期内本基金投资的前十名证券的发行主体无被监管部门立案调查，无在报告编制日前一年内受到公开谴责、处罚。

7.11.2 基金投资的前十名股票是否超出基金合同规定的备选股票库

本基金本报告期末未持有股票。

7.11.3 期末其他各项资产构成

单位：人民币元

序号	名称	金额
1	存出保证金	7,070.81
2	应收清算款	-
3	应收股利	-
4	应收利息	-
5	应收申购款	51,073,602.67
6	其他应收款	-
7	待摊费用	-
8	其他	-
9	合计	51,080,673.48

7.11.4 期末持有的处于转股期的可转换债券明细

本基金本报告期末未持有处于转股期的可转换债券。

7.11.5 期末前十名股票中存在流通受限情况的说明

本基金本报告期末未持有股票。

7.11.6 投资组合报告附注的其他文字描述部分

由于四舍五入的原因，分项之和与合计项之间可能存在尾差。

§ 8 基金份额持有人信息

8.1 期末基金份额持有人户数及持有人结构

份额单位：份

份额级别	持有人户数(户)	户均持有的基金份额	持有人结构			
			机构投资者		个人投资者	
			持有份额	占总份额比例(%)	持有份额	占总份额比例(%)
长盛安鑫中短债 A	6,711	399,501.96	2,322,566,202.65	86.63	358,491,463.21	13.37
长盛安鑫中短债 C	9,966	51,525.85	2,825,758.61	0.55	510,680,900.61	99.45
长盛安鑫中短债 D	98	6,648,098.30	639,670,807.98	98.18	11,842,825.21	1.82
长盛安鑫中短债 E	7,242	34,130.06	17,346,961.87	7.02	229,822,921.45	92.98

合计	24,017	170,431.27	2,982,409,731.11	72.86	1,110,838,110.48	27.14
----	--------	------------	------------------	-------	------------------	-------

注：对于分级基金，比例的分母采用各自级别的份额；对于合计数，比例的分母采用下属分级基金份额的合计数（即期末基金份额总额），户均持有的基金份额的合计数=期末基金份额总额/期末持有人户数合计。

8.2 期末基金管理人的从业人员持有本基金的情况

项目	份额级别	持有份额总数（份）	占基金总份额比例（%）
基金管理人所有从业人员持有本基金	长盛安鑫中短债 A	930,929.98	0.0347
	长盛安鑫中短债 C	52,770.15	0.0103
	长盛安鑫中短债 D	0.00	0.0000
	长盛安鑫中短债 E	1,091.29	0.0004
	合计	984,791.42	0.0241

注：对于分级基金，比例的分母采用各自级别的份额；对于合计数，比例的分母采用下属分级基金份额的合计数。

8.3 期末基金管理人的从业人员持有本开放式基金份额总量区间情况

项目	份额级别	持有基金份额总量的数量区间（万份）
本公司高级管理人员、基金投资和研究部门负责人持有本开放式基金	长盛安鑫中短债 A	0
	长盛安鑫中短债 C	0
	长盛安鑫中短债 D	0
	长盛安鑫中短债 E	0
	合计	0
本基金基金经理持有本开放式基金	长盛安鑫中短债 A	0
	长盛安鑫中短债 C	0
	长盛安鑫中短债 D	0
	长盛安鑫中短债 E	0
	合计	0

§ 9 开放式基金份额变动

单位：份

项目	长盛安鑫中短债 A	长盛安鑫中短债 C	长盛安鑫中短债 D	长盛安鑫中短债 E
基金合同生效日 (2019年2月20日) 基金份额	1,277,203,632.47	1,049,512,459.60	-	-

总额				
本报告期 期初基金 份额总额	1,224,185,139.87	207,517,116.16	961,544,611.37	5,743,469.60
本报告期 基金总申 购份额	2,152,586,856.97	741,640,952.57	796,353,969.70	755,322,304.39
减：本报告 期基金总 赎回份额	695,714,330.98	435,651,409.51	1,106,384,947.88	513,895,890.67
本报告期 基金拆分 变动份额	-	-	-	-
本报告期 期末基金 份额总额	2,681,057,665.86	513,506,659.22	651,513,633.19	247,169,883.32

§ 10 重大事件揭示

10.1 基金份额持有人大会决议

本报告期内本基金未召开基金份额持有人大会。

10.2 基金管理人、基金托管人的专门基金托管部门的重大人事变动

10.2.1 本基金管理人的高级管理人员重大人事变动情况

根据公司第八届董事会相关会议决议，选举胡甲先生担任公司董事长，同时代行公司总经理职务，代行总经理职务期限不超 6 个月；高民和先生不再担任公司董事长，周兵先生不再担任公司总经理职务。公司已按规定向相关监管机构报备并进行公告。

10.2.2 基金经理变动情况

本报告期内本基金基金经理未发生变动。

10.2.3 本基金托管人的专门基金托管部门重大人事变动情况

本报告期基金托管人的专门基金托管部门无重大人事变动。

10.3 涉及基金管理人、基金财产、基金托管业务的诉讼

本报告期，无涉及基金管理人、基金财产、基金托管业务的诉讼事项。

10.4 基金投资策略的改变

本报告期内本基金投资策略没有改变。

10.5 为基金进行审计的会计师事务所情况

本基金聘任的会计师事务所为安永华明会计师事务所（特殊普通合伙），本报告期内本基金未更换会计师事务所。

10.6 管理人、托管人及其高级管理人员受稽查或处罚等情况

10.6.1 管理人及其高级管理人员受稽查或处罚等情况

措施 1	内容
受到稽查或处罚等措施的主体	管理人
受到稽查或处罚等措施的时间	2023 年 5 月 11 日
采取稽查或处罚等措施的机构	中国证监会北京监管局
受到的具体措施类型	责令改正
受到稽查或处罚等措施的原因	内控管理不完善
管理人采取整改措施的情况（如提出整改意见）	公司已完成整改，整改措施主要包括完善内部制度、优化管控流程等
其他	-

10.6.2 托管人及其高级管理人员受稽查或处罚等情况

本报告期内基金托管人及其高级管理人员未受稽查或处罚。

10.7 基金租用证券公司交易单元的有关情况

10.7.1 基金租用证券公司交易单元进行股票投资及佣金支付情况

金额单位：人民币元

券商名称	交易单元数量	股票交易		应支付该券商的佣金		备注
		成交金额	占当期股票成交总额的比例 (%)	佣金	占当期佣金总量的比例 (%)	
长城证券	1	-	-	-	-	-
国元证券	2	-	-	-	-	-
华安证券	1	-	-	-	-	-
申万宏源	3	-	-	-	-	-
信达证券	1	-	-	-	-	-
星展证券	2	-	-	-	-	-
银河证券	1	-	-	-	-	-
招商证券	1	-	-	-	-	-
浙商证券	1	-	-	-	-	-
中信建投	1	-	-	-	-	-

10.7.2 基金租用证券公司交易单元进行其他证券投资的情况

金额单位：人民币元

券商名称	债券交易		债券回购交易		权证交易	
	成交金额	占当期债券	成交金额	占当期债券回购成交总	成交金额	占当期权证
		券		回购成交总	金额	证

		成交总额的比例 (%)		额的比例 (%)		成交总额的比例 (%)
长城证券	-	-	-	-	-	-
国元证券	-	-	-	-	-	-
华安证券	-	-	-	-	-	-
申万宏源	-	-	-	-	-	-
信达证券	-	-	-	-	-	-
星展证券	-	-	-	-	-	-
银河证券	-	-	-	-	-	-
招商证券	272,349,550.00	100.00	52,300,000.00	100.00	-	-
浙商证券	-	-	-	-	-	-
中信建投	-	-	-	-	-	-

注：1、本公司选择证券经营机构的标准

(1) 研究实力较强，有固定的研究机构和专门研究人员，能及时为本公司提供高质量的咨询服务，包括宏观经济报告、行业报告、市场走向分析、个股分析报告等，并能根据基金投资的特定要求，提供专门研究报告。

(2) 资力雄厚，信誉良好。

(3) 财务状况良好，各项财务指标显示公司经营状况稳定。

(4) 经营行为规范，最近两年未因重大违规行为而受到中国证监会和中国人民银行处罚。

(5) 内部管理规范、严格，具备健全的内控制度，并能满足基金运作高度保密的要求。

(6) 具备基金运作所需的高效、安全的通讯条件，交易设施符合代理本公司基金进行证券交易的需要，并能为本公司基金提供全面的信息服务。

2、本公司租用券商交易单元的程序

(1) 研究机构提出服务意向，并提供相关研究报告；

(2) 研究机构的研究报告需要有一定的试用期。试用期视服务情况和研究服务评价结果而定；

(3) 研究、投资管理等部门试用研究机构的研究报告后，按照研究服务评价规定，对研究机构进行综合评价；

(4) 试用期满后，评价结果符合条件，双方认为有必要继续合作，经公司领导审批后，我司与研究机构签定《研究服务协议》《券商交易单元租用协议》，并办理基金专用交易单元租用手续。评价结果如不符合条件则终止试用；

(5) 本公司每两个月对签约机构的服务进行一次综合评价。经过评价，若本公司认为签约机构的服务不能满足要求，或签约机构违规受到国家有关部门的处罚，本公司有权终止签署的协议，

并撤销租用的交易单元；

(6) 交易单元租用协议期限为一年，到期后若双方没有异议可自动延期一年。

3、本基金租用证券公司交易单元均为共用交易单元。

4、报告期内租用证券公司交易单元的变更情况：

(1) 本基金报告期内新增租用交易单元：无。

(2) 本基金报告期内停止租用交易单元：

序号	证券公司名称	交易单元所属市场	数量
1	平安证券	深圳	1

10.8 其他重大事件

序号	公告事项	法定披露方式	法定披露日期
1	长盛安鑫中短债债券型证券投资基金 2022 年第 4 季度报告	中国证监会指定披露媒介	2023 年 1 月 20 日
2	长盛基金管理有限公司旗下基金 2022 年 4 季度报告提示性公告	中国证监会指定披露媒介	2023 年 1 月 20 日
3	长盛基金管理有限公司关于终止部分基金销售机构办理旗下基金销售业务的公告	中国证监会指定披露媒介	2023 年 3 月 2 日
4	长盛基金管理有限公司关于旗下基金增加华瑞保险为销售机构并参加费率优惠活动的公告	中国证监会指定披露媒介	2023 年 3 月 8 日
5	长盛基金管理有限公司高级管理人员变更的公告	中国证监会指定披露媒介	2023 年 3 月 15 日
6	长盛基金管理有限公司高级管理人员变更的公告	中国证监会指定披露媒介	2023 年 3 月 15 日
7	长盛安鑫中短债债券型证券投资基金 2022 年年度报告	中国证监会指定披露媒介	2023 年 3 月 31 日
8	长盛基金管理有限公司旗下基金 2022 年年度报告提示性公告	中国证监会指定披露媒介	2023 年 3 月 31 日
9	长盛基金管理有限公司关于终止部分基金销售机构办理旗下基金销售业务的公告	中国证监会指定披露媒介	2023 年 3 月 31 日
10	长盛基金管理有限公司关于旗下基金参与平安银行股份有限公司费率优惠活动的公告	中国证监会指定披露媒介	2023 年 4 月 17 日
11	长盛安鑫中短债债券型证券投资基金 2023 年第 1 季度报告	中国证监会指定披露媒介	2023 年 4 月 22 日
12	长盛基金管理有限公司旗下基金 2023 年第 1 季度报告提示性公告	中国证监会指定披露媒介	2023 年 4 月 22 日

13	长盛基金管理有限公司关于增加兴业证券为旗下部分开放式基金代销机构及开通基金定投业务与转换业务的公告	中国证监会指定披露媒介	2023 年 4 月 28 日
14	长盛基金管理有限公司关于旗下基金参与平安银行股份有限公司费率优惠活动的公告	中国证监会指定披露媒介	2023 年 5 月 5 日
15	长盛基金管理有限公司关于增加东方证券为旗下部分开放式基金代销机构及开通基金定投业务与转换业务的公告	中国证监会指定披露媒介	2023 年 6 月 2 日
16	长盛安鑫中短债债券型证券投资基金调整暂停大额申购、转换转入、定期定额投资业务金额的公告	中国证监会指定披露媒介	2023 年 6 月 9 日

§ 11 影响投资者决策的其他重要信息

11.1 报告期内单一投资者持有基金份额比例达到或超过 20%的情况

本基金报告期内无单一投资者持有基金份额比例达到或超过 20%的情况。

11.2 影响投资者决策的其他重要信息

本基金本报告期内无影响投资者决策的其他重要信息。

§ 12 备查文件目录

12.1 备查文件目录

- 1、长盛安鑫中短债债券型证券投资基金相关批准文件；
- 2、《长盛安鑫中短债债券型证券投资基金基金合同》；
- 3、《长盛安鑫中短债债券型证券投资基金托管协议》；
- 4、《长盛安鑫中短债债券型证券投资基金招募说明书》；
- 5、法律意见书；
- 6、基金管理人业务资格批件、营业执照；
- 7、基金托管人业务资格批件、营业执照。

12.2 存放地点

备查文件存放于基金管理人和/或基金托管人的办公地址。

12.3 查阅方式

投资者可到基金管理人和/或基金托管人的办公地址和/或基金管理人互联网站免费查阅备查文件。在支付工本费后，投资者可在合理时间内取得备查文件的复制件或复印件。

投资者对本报告书如有疑问，可咨询本基金管理人长盛基金管理有限公司。

客户服务中心电话：400-888-2666、010-86497888。

网址：<http://www.csfunds.com.cn>。

长盛基金管理有限公司

2023 年 8 月 30 日