

大成稳安 60 天滚动持有债券型证券投资
基金
2023 年中期报告

2023 年 6 月 30 日

基金管理人：大成基金管理有限公司

基金托管人：中国农业银行股份有限公司

送出日期：2023 年 8 月 30 日

§ 1 重要提示及目录

1.1 重要提示

基金管理人的董事会、董事保证本报告所载资料不存在虚假记载、误导性陈述或重大遗漏，并对其内容的真实性、准确性和完整性承担个别及连带的法律责任。本中期报告已经三分之二以上独立董事签字同意，并由董事长签发。

基金托管人中国农业银行股份有限公司根据本基金合同规定，于 2023 年 8 月 29 日复核了本报告中的财务指标、净值表现、利润分配情况、财务会计报告、投资组合报告等内容，保证复核内容不存在虚假记载、误导性陈述或者重大遗漏。

基金管理人承诺以诚实信用、勤勉尽责的原则管理和运用基金资产，但不保证基金一定盈利。

基金的过往业绩并不代表其未来表现。投资有风险，投资者在作出投资决策前应仔细阅读本基金的招募说明书及其更新。

本报告财务资料未经审计。

本报告期自 2023 年 01 月 01 日起至 06 月 30 日止。

1.2 目录

§ 1 重要提示及目录	2
1.1 重要提示	2
1.2 目录	3
§ 2 基金简介	5
2.1 基金基本情况	5
2.2 基金产品说明	5
2.3 基金管理人和基金托管人	5
2.4 信息披露方式	6
2.5 其他相关资料	6
§ 3 主要财务指标和基金净值表现	6
3.1 主要会计数据和财务指标	6
3.2 基金净值表现	7
§ 4 管理人报告	9
4.1 基金管理人及基金经理情况	9
4.2 管理人对报告期内本基金运作合规守信情况的说明	11
4.3 管理人对报告期内公平交易情况的专项说明	11
4.4 管理人对报告期内基金的投资策略和业绩表现的说明	11
4.5 管理人对宏观经济、证券市场及行业走势的简要展望	14
4.6 管理人对报告期内基金估值程序等事项的说明	14
4.7 管理人对报告期内基金利润分配情况的说明	15
4.8 报告期内管理人对本基金持有人数或基金资产净值预警情形的说明	15
§ 5 托管人报告	15
5.1 报告期内本基金托管人合规守信情况声明	15
5.2 托管人对报告期内本基金投资运作合规守信、净值计算、利润分配等情况的说明	15
5.3 托管人对本中期报告中财务信息等内容真实、准确和完整发表意见	15
§ 6 半年度财务会计报告（未经审计）	15
6.1 资产负债表	15
6.2 利润表	17
6.3 净资产（基金净值）变动表	18
6.4 报表附注	20
§ 7 投资组合报告	40
7.1 期末基金资产组合情况	40
7.2 报告期末按行业分类的股票投资组合	41
7.3 期末按公允价值占基金资产净值比例大小排序的所有股票投资明细	41
7.4 报告期内股票投资组合的重大变动	41
7.5 期末按债券品种分类的债券投资组合	41
7.6 期末按公允价值占基金资产净值比例大小排序的前五名债券投资明细	42
7.7 期末按公允价值占基金资产净值比例大小排序的所有资产支持证券投资明细	42
7.8 报告期末按公允价值占基金资产净值比例大小排序的前五名贵金属投资明细	42

7.9 期末按公允价值占基金资产净值比例大小排序的前五名权证投资明细	42
7.10 报告期末本基金投资的国债期货交易情况说明	42
7.11 投资组合报告附注	43
§ 8 基金份额持有人信息	43
8.1 期末基金份额持有人户数及持有人结构	43
8.2 期末基金管理人的从业人员持有本基金的情况	44
8.3 期末基金管理人的从业人员持有本开放式基金份额总量区间情况	44
§ 9 开放式基金份额变动	45
§ 10 重大事件揭示	45
10.1 基金份额持有人大会决议	45
10.2 基金管理人、基金托管人的专门基金托管部门的重大人事变动	45
10.3 涉及基金管理人、基金财产、基金托管业务的诉讼	46
10.4 基金投资策略的改变	46
10.5 为基金进行审计的会计师事务所情况	46
10.6 管理人、托管人及其高级管理人员受稽查或处罚等情况	46
10.7 基金租用证券公司交易单元的有关情况	46
10.8 其他重大事件	48
§ 11 影响投资者决策的其他重要信息	49
11.1 报告期内单一投资者持有基金份额比例达到或超过 20%的情况	49
11.2 影响投资者决策的其他重要信息	49
§ 12 备查文件目录	50
12.1 备查文件目录	50
12.2 存放地点	50
12.3 查阅方式	50

§ 2 基金简介

2.1 基金基本情况

基金名称	大成稳安 60 天滚动持有债券型证券投资基金		
基金简称	大成稳安 60 天滚动持有债券		
基金主代码	013790		
基金运作方式	契约型开放式		
基金合同生效日	2021 年 12 月 9 日		
基金管理人	大成基金管理有限公司		
基金托管人	中国农业银行股份有限公司		
报告期末基金份额总额	56,404,848.15 份		
基金合同存续期	不定期		
下属分级基金的基金简称	大成稳安 60 天滚动持有债券 A	大成稳安 60 天滚动持有债券 C	大成稳安 60 天滚动持有债券 E
下属分级基金的交易代码	013790	013791	013792
报告期末下属分级基金的份额总额	55,329,137.67 份	616,205.41 份	459,505.07 份

2.2 基金产品说明

投资目标	以保持基金资产的安全性和适当流动性为首要目标，追求高于业绩比较基准的稳定收益。
投资策略	本基金以利率趋势分析为基础，结合经济周期、宏观政策方向及收益率曲线分析，实施积极的债券投资组合管理，以获取较高的债券组合投资收益。
业绩比较基准	中债-新综合全价(1 年以下)指数收益率*90%+银行活期存款利率(税后)*10%
风险收益特征	本基金为债券型基金，其预期风险与预期收益高于货币市场基金，低于混合型基金和股票型基金。

2.3 基金管理人和基金托管人

项目		基金管理人	基金托管人
名称		大成基金管理有限公司	中国农业银行股份有限公司
信息披露负责人	姓名	段皓静	秦一楠
	联系电话	0755-83183388	010-66060069
	电子邮箱	office@dcfund.com.cn	tgxxpl@abchina.com
客户服务电话		4008885558	95599
传真		0755-83199588	010-68121816
注册地址		广东省深圳市南山区海德三道 1236 号大成基金总部大厦 5 层、27-33 层	北京市东城区建国门内大街 69 号
办公地址		广东省深圳市南山区海德三道 1236 号大成基金总部大厦 5	北京市西城区复兴门内大街 28 号凯晨世贸中心东座 F9

	层、27-33 层	
邮政编码	518054	100031
法定代表人	吴庆斌	谷澍

2.4 信息披露方式

本基金选定的信息披露报纸名称	《上海证券报》
登载基金中期报告正文的管理人互联网网址	www.dcfund.com.cn
基金中期报告备置地点	基金管理人及基金托管人住所

2.5 其他相关资料

项目	名称	办公地址
注册登记机构	大成基金管理有限公司	广东省深圳市南山区海德三道 1236 号大成基金总部大厦 5 层、27-33 层

§ 3 主要财务指标和基金净值表现

3.1 主要会计数据和财务指标

金额单位：人民币元

3.1.1 期间 数据和指标	报告期(2023 年 1 月 1 日-2023 年 6 月 30 日)		
	大成稳安 60 天滚动持有债 券 A	大成稳安 60 天滚动持有债 券 C	大成稳安 60 天滚动持有债 券 E
本期已实现 收益	490,396.75	3,769.09	4,438.36
本期利润	441,147.40	3,403.63	3,925.63
加权平均基 金份额本期 利润	0.0089	0.0073	0.0082
本期加权平 均净值利润 率	0.86%	0.71%	0.80%
本期基金份 额净值增长 率	0.87%	0.76%	0.81%
3.1.2 期末 数据和指标	报告期末(2023 年 6 月 30 日)		

期末可供分配利润	2,060,927.52	20,983.57	16,299.98
期末可供分配基金份额利润	0.0372	0.0341	0.0355
期末基金资产净值	57,390,065.19	637,188.98	475,805.05
期末基金份额净值	1.0372	1.0341	1.0355
3.1.3 累计期末指标	报告期末(2023年6月30日)		
基金份额累计净值增长率	3.72%	3.41%	3.55%

注：1. 本期已实现收益指基金本期利息收入、投资收益、其他收入(不含公允价值变动收益)扣除相关费用和信用减值损失后的余额，本期利润为本期已实现收益加上本期公允价值变动收益。

2. 期末可供分配利润，采用期末资产负债表中未分配利润与未分配利润中已实现部分的孰低数（为期末余额，不是当期发生数）。

3. 所述基金业绩指标不包括持有人交易基金的各项费用，计入费用后实际收益水平要低于所列数字。

3.2 基金净值表现

3.2.1 基金份额净值增长率及其与同期业绩比较基准收益率的比较

大成稳安 60 天滚动持有债券 A

阶段	份额净值增长率①	份额净值增长率标准差②	业绩比较基准收益率③	业绩比较基准收益率标准差④	①-③	②-④
过去一个月	0.04%	0.02%	0.07%	0.01%	-0.03%	0.01%
过去三个月	0.35%	0.02%	0.42%	0.01%	-0.07%	0.01%
过去六个月	0.87%	0.02%	0.87%	0.01%	0.00%	0.01%
过去一年	1.83%	0.02%	1.28%	0.01%	0.55%	0.01%
自基金合同生效起至今	3.72%	0.02%	2.36%	0.01%	1.36%	0.01%

大成稳安 60 天滚动持有债券 C

阶段	份额净值增长率①	份额净值增长率标准差②	业绩比较基准收益率③	业绩比较基准收益率标准差④	①-③	②-④
----	----------	-------------	------------	---------------	-----	-----

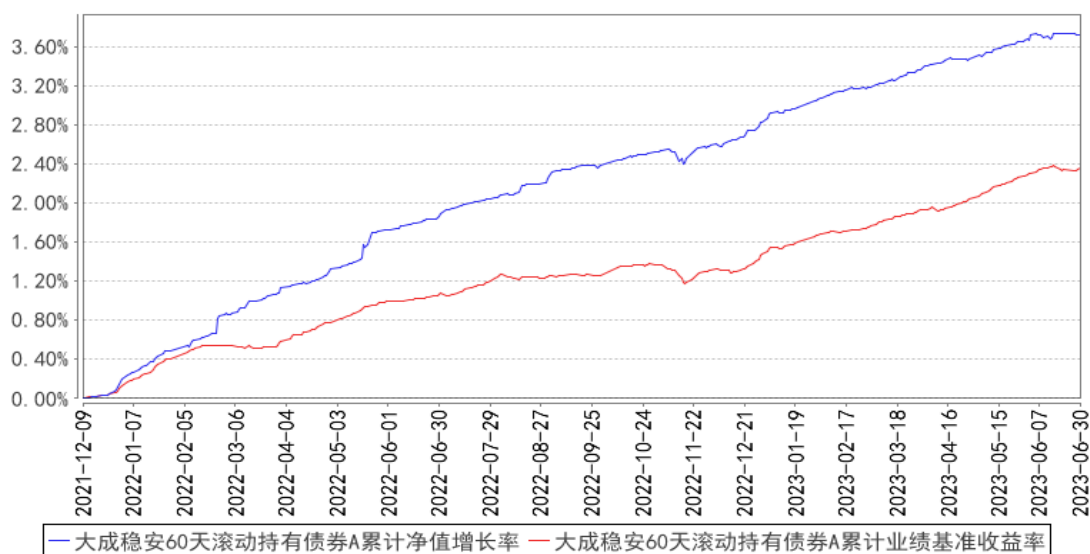
过去一个月	0.03%	0.02%	0.07%	0.01%	-0.04%	0.01%
过去三个月	0.30%	0.02%	0.42%	0.01%	-0.12%	0.01%
过去六个月	0.76%	0.01%	0.87%	0.01%	-0.11%	0.00%
过去一年	1.64%	0.02%	1.28%	0.01%	0.36%	0.01%
自基金合同生效 起至今	3.41%	0.02%	2.36%	0.01%	1.05%	0.01%

大成稳安 60 天滚动持有债券 E

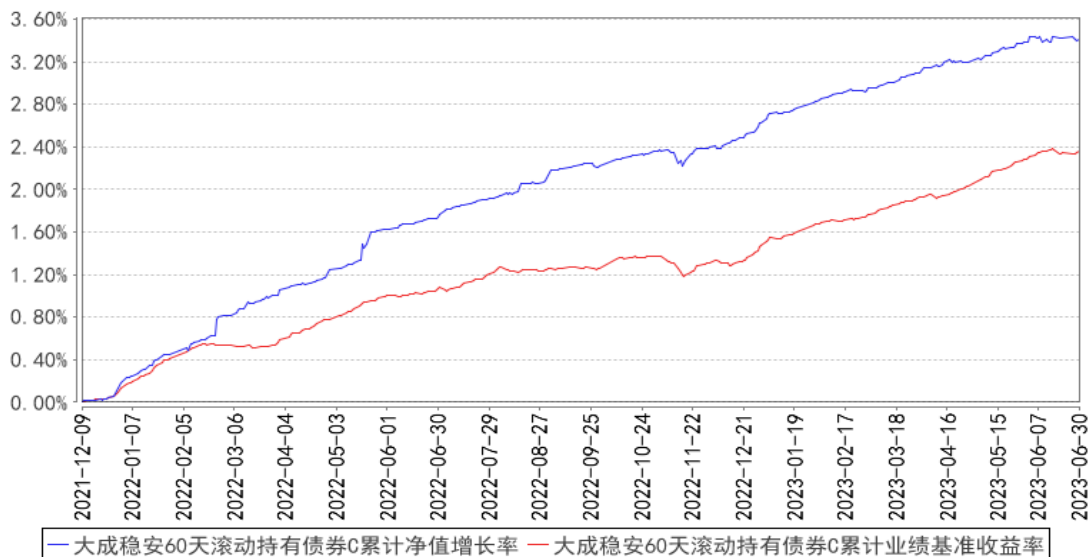
阶段	份额净值 增长率①	份额净值 增长率标 准差②	业绩比较 基准收益 率③	业绩比较基准 收益率标准 差④	①-③	②-④
过去一个月	0.03%	0.02%	0.07%	0.01%	-0.04%	0.01%
过去三个月	0.32%	0.02%	0.42%	0.01%	-0.10%	0.01%
过去六个月	0.81%	0.02%	0.87%	0.01%	-0.06%	0.01%
过去一年	1.72%	0.02%	1.28%	0.01%	0.44%	0.01%
自基金合同生效 起至今	3.55%	0.02%	2.36%	0.01%	1.19%	0.01%

3.2.2 自基金合同生效以来基金份额累计净值增长率变动及其与同期业绩比较基准收益率变动的比较

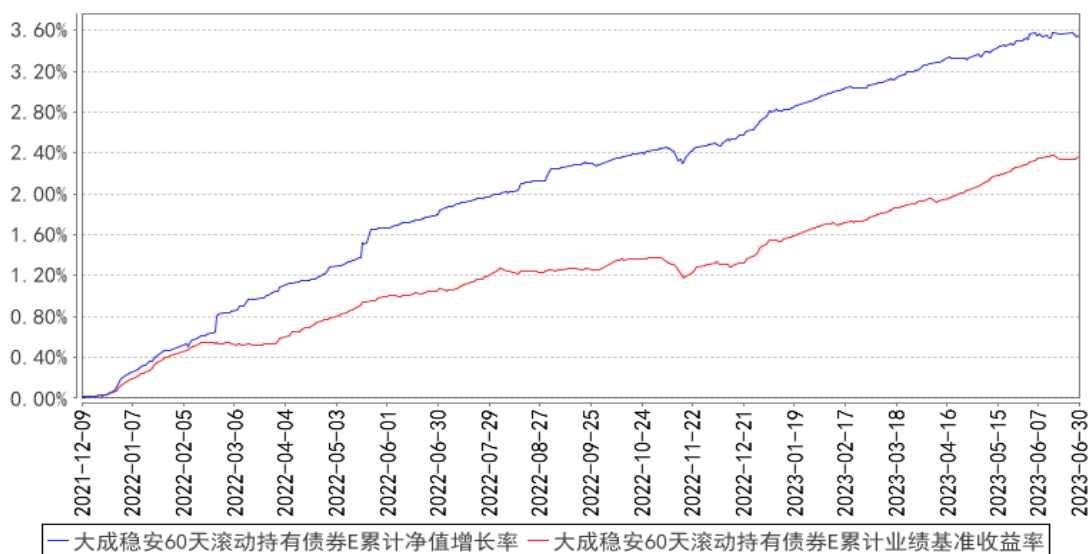
大成稳安60天滚动持有债券A累计净值增长率与同期业绩比较基准收益率的历史走势对比图



大成稳安60天滚动持有债券C累计净值增长率与同期业绩比较基准收益率的历史走势对比图



大成稳安60天滚动持有债券E累计净值增长率与同期业绩比较基准收益率的历史走势对比图



注：本基金合同规定，基金管理人应当自基金合同生效之日起六个月内使基金的投资组合比例符合基金合同的约定。建仓期结束时，本基金的投资组合比例符合基金合同的约定。

§ 4 管理人报告

4.1 基金管理人及基金经理情况

4.1.1 基金管理人及其管理基金的经验

大成基金管理有限公司经中国证监会证监基金字[1999]10号文批准，于1999年4月12日正式成立，是中国证监会批准成立的首批十家基金管理公司之一，注册资本为2亿元人民币，注册地为深圳。目前公司由三家股东组成，分别为中泰信托有限责任公司(50%)、光大证券股份有限公司

司(25%)、中国银河投资管理有限公司(25%)。公司业务资质齐全,是全国同时具有境内、境外社保基金管理人资格和基本养老保险基金管理人资格的四家基金公司之一,全面涵盖公募基金、机构投资、海外投资、财富管理、养老金管理、私募股权投资等业务,旗下大成国际资产管理公司具备 QFII、RQFII 等资格。

历经 24 年的发展,大成基金形成了以长期投资能力为核心竞争优势,打造了一支具有良好职业素养和丰富经验的资产管理队伍。目前已形成权益、固定收益、量化投资、商品期货、境外投资、大类资产配置等六大投资团队,全面覆盖各类投资领域。

4.1.2 基金经理(或基金经理小组)及基金经理助理简介

姓名	职务	任本基金的基金经理(助理)期限		证券从业年限	说明
		任职日期	离任日期		
汪伟	本基金基金经理	2021 年 12 月 9 日	-	10 年	暨南大学金融学硕士。曾担任广州证券资产管理部债券投资经理、金鹰基金集中交易部交易主管、广东南粤银行金融市场部债券投资经理、金鹰基金固定收益部基金经理。2019 年 5 月加入大成基金管理有限公司,任职于固定收益总部。2019 年 9 月 12 日至 2020 年 9 月 18 日任大成惠福纯债债券型证券投资基金基金经理。2019 年 9 月 12 日至 2022 年 6 月 7 日任大成景盈债券型证券投资基金基金经理。2019 年 10 月 15 日至 2020 年 10 月 30 日任大成中债 1-3 年国开行债券指数证券投资基金基金经理。2020 年 2 月 27 日至 2022 年 8 月 9 日任大成景泰纯债债券型证券投资基金基金经理。2020 年 2 月 28 日至 2022 年 8 月 9 日任大成景乐纯债债券型证券投资基金基金经理。2020 年 6 月 19 日起任大成景悦中短债债券型证券投资基金基金经理。2020 年 8 月 31 日至 2021 年 9 月 24 日任大成景优中短债债券型证券投资基金基金经理。2021 年 12 月 9 日起任大成稳安 60 天滚动持有债券型证券投资基金基金经理。2021 年 12 月 20 日起任大成惠源一年定期开放债券型发起式证券投资基金基金经理。2022 年 3 月 28 日起任大成稳益 90 天滚动持有债券型证券投资基金基金经理。具有基金从业资格。国籍:中国

注:1、任职日期、离任日期为本基金管理人作出决定之日。

2、证券从业年限的计算标准遵从行业协会《证券业从业人员资格管理办法》的相关规定。

4.1.3 期末兼任私募资产管理计划投资经理的基金经理同时管理的产品情况

无。

4.2 管理人对报告期内本基金运作合规守信情况的说明

报告期内，本基金管理人严格遵守《证券法》、《证券投资基金法》等有关法律法规及基金合同、基金招募说明书等有关基金法律文件的规定，以取信于市场、取信于社会投资公众为宗旨，本着诚实信用、勤勉尽责的原则管理和运用基金资产，在规范基金运作和严格控制投资风险的前提下，为基金份额持有人谋求最大利益，无损害基金份额持有人利益的行为。

4.3 管理人对报告期内公平交易情况的专项说明

4.3.1 公平交易制度的执行情况

报告期内，公司严格执行了公平交易的原则和制度。公司运用统计分析方法和工具，对旗下所有投资组合连续 4 个季度的日内、3 日内及 5 日内股票及债券交易同向交易价差进行分析，针对同一基金经理管理的多个投资组合及公私募兼任基金经理管理的多个投资组合的投资交易行为加强了公平交易监测与分析，包括对不同时间窗下（同日、3 日、5 日、10 日）反向交易和同向交易价差监控的分析。分析结果表明：债券交易同向交易频率较低；部分股票同向交易溢价率较大主要来源于投资策略差异、市场因素（如个股当日价格振幅较高）及组合经理交易时机选择，即投资组合成交时间不一致以及成交价格的日内较大变动导致个别些组合间的成交价格差异较大，同时结合交易价差专项统计分析，未发现违反公平交易原则的异常情况。

4.3.2 异常交易行为的专项说明

报告期内，公司旗下所有投资组合未发现存在异常交易行为。公司旗下所有投资组合参与的交易所公开竞价，未发生成交较少的单边交易量超过该股当日成交量 5% 的股票同日反向交易；主动投资组合间债券交易存在 1 笔同日反向交易，原因为流动性需要。投资组合间相邻交易日反向交易的市场成交比例、成交均价等交易结果数据表明该类交易不对市场产生重大影响，无异常。

4.4 管理人对报告期内基金的投资策略和业绩表现的说明

4.4.1 报告期内基金投资策略和运作分析

2023 年上半年国内债市持续上涨，且几无调整。疫后复苏形势的不及预期，尤其是地产积压需求年初集中释放后再度加速放缓、cpi 和 ppi 价格表现低迷引发通缩隐忧，风险偏好快速回落推动大类资产的天平向债市倾斜。商业银行降低存款利率、央行下调利率政策推动收益率曲线接力下行，债市行情高涨且持续近半年。一季度利率债整体呈窄幅震荡格局，其中短端及中短端上行 10bp 附近，中端持平，长段小幅下行 5bp，且振幅较小。信用债表现强于利率债，城投债表现

强于产业债，中短端表现强于短端，中低等级强于高等级。高等级品种短端震荡持平，中短端下行 10bp 内；中低等级短端下行 15bp，中短端下行逾 25bp。流动性预期主导了一季度债市格局，而基本面预期的定价较为弱化。二季度开始，宏观经济在基数效应的支撑下同比数据持续改善，但市场此时更多的关注环比趋势。随着 4 月开始的地产销售再度转冷且固定资产投资持续不振，生产端动能也趋于放缓，大类资产走势也明显呈现风险偏好回落特征，债市由此受益，利率债以及偏利率属性的二永债也开始强势补涨。而随着商业银行存款利率的普遍下调，市场对于政策利率下调的预期也再度升温，博弈降息为债市上涨再添动力，并在央行下调公开市场操作利率 10bp 后市场情绪到达顶点。整个季度来看，收益率曲线整体下行近 30bp。分月度来看：

1 月债市重回调整，但调整空间有限。月初在宽松流动性的支撑下，债市延续 12 月下旬以来的修复行情。但从中旬开始，随着流动性的收敛（信用投放、春节前提现）、MLF 降息预期落空、稳增长政策加码以及权益市场风险偏好提升，债市修复行情结束并重调整。收益率曲线从熊平向熊陡演绎。不过由于市场对于经济修复的节奏和强度预期均较为克制，且央行对于流动性给予及时呵护，短久期资产仍有较强支撑回调幅度不大，中长久期回升空间也较为有限。全月来看，短端利率回升在 10bp 以内，中长端在 15bp 左右。信用利差则延续修复，尤其是中短端中高评级信用，由于绝对收益水平的吸引力，持续获得配置资金的青睐，表现较为稳定。

2 月债市缺乏明显方向指引，走势较为纠结且结构分化明显。走势的纠结，主要体现在中端及长端利率整个 2 月基本持平，且波动显著收敛，日内波动常维持在 0.5bp 以内。尽管 1 月社融和信贷放量，且高频数据显示 2 月楼市回暖、经济加速修复，但利率债市场始终波澜不惊，这也隐射出当前市场对于宏观经济修复的持续性和力度，仍然未能达成共识。结构的分化，一是体现在收益率曲线下半月的熊平走势上，存单发行利率持续攀升至政策利率 2.75，带动收益率曲线中短端熊平调整（短端上行 20bp，中短端上行 10bp），但中端和长端利率几乎走平，期限利差维持在较低水平；另一个是体现在评级利差的压缩上，中低等级中等久期品种，可能是月内表现最好的品种，全月下行累计超 20bp，而短端中高评级信用反而上行 10-15bp，这说明在期限利差压缩的同时，评级利差也在大幅压缩。中短端中高评级信用在年初集中配置后已显拥挤，且与存单的比价关系也显示其价值显著弱化，故资金向去年以来修复进度较慢的中低等级中等期限倾斜，造成期限利差和评级利差同时压缩。

3 月债市整体震荡偏强，收益率曲线陡峭化下行。其中短端利率在存单利率的引领下月内下行 10bp 附近，中短端表现最优下行 10-15bp，长段下行 5bp 左右。在经济延续复苏的基本面环境下，债市依然表现偏强，主因流动性改善的支撑，加之强复苏预期的弱化。上旬年度经济增速目标 5% 的公布以及不大干快上的表态，打消了市场对政策强刺激的隐忧，也使得强复苏逻辑淡化，

温和复苏形成共识，债市给予乐观反馈，叠加海外银行风险事件造成的阶段风险偏好回落，长段利率下行 5bp。但因复苏方向不改和期限利差的约束，长端也缺乏进一步下行的动力。流动性在 3 月有了显著改观，mlf 超额续作、0.25%bp 降准以及逆回购季末维稳，推动流动性较 2 月改观显著，收益率曲线中短端受益显著，但受制于短端利率重回低位区间和流动性分层加剧，下行节奏呈放缓迹象。

4 月债市延续回暖。利率债收益率曲线小幅平坦化，其中短端受流动性月内波动的影响先上下后总体持平，中长端相对表现更优稳步下行 5-8bp，曲线进一步平坦化。利率债 4 月对基本面利空明显钝化（超预期的出口和 3 月社融以及一季度 GDP 增速），对利多因素敏感（中小行补降存款利率、政治会议未出台新刺激政策），形成了当下债市对实体修复前景的反馈（全国楼市 4 月热度再度回落、生产端也呈放缓迹象），在月末重回荣枯线以下的 pmi 的助力下，10 年国债下破 2.8。同时信用债延续强势，收益率曲线整体下行 10bp 继续领跑市场。债市的强势表现，体现了当前宽松的流动性环境下，供需关系仍是主导逻辑。

5 月债市延续上涨态势，收益率先下后稳。经济动能进一步放缓，高频数据、PMI 等领先指标均有所走弱；宏观政策方面继续保持支撑，但总量政策并未显著加码，随着信贷投放放缓，资金面较为宽松。宏观环境对于债市仍较为有利，各期限利率均有所下行，长端利率先下后稳，中短端债券则在下旬补涨。全月来看，10Y 国债下行 7BP 至 2.7%，10 年国开下行 8BP 至 2.86%。曲线整体陡峭化修复，中短端利率表现好于长端。

6 月债市有所降温，月内收益率震荡并小幅下行。中旬以前，国有大行及股份制下调存款利率，再度点燃市场对于政策利率下调的预期，市场延续 5 月以来的看涨情绪。6 月 13 日，央行公开市场操作利率下调 10bp，10 年国债下探至历史低位 2.6 附近。不过随着降息预期落地后的止盈压力涌现，以及对于后续财政和地产政策加码的预期，债市延续调整且节奏较快，资金面季节性收敛也进一步压制了市场情绪。直至 5 年期 LPR 等额下调，市场情绪逐步缓和并开始企稳反弹。全月来看收益率曲线小幅陡峭化下行 5-10bp 不等。

在此期间：

稳安 60 天保持短久期中高评级信用策略，以票息收益为基础收益（AAA 评级占比 55%AA+50%），杠杆比例 110%，组合久期 0.4-0.6 年并在半年末逐步提升至 0.9 年附近，同时增仓期债空头增至 10%左右。

4.4.2 报告期内基金的业绩表现

截至本报告期末大成稳安 60 天滚动持有债券 A 的基金份额净值为 1.0372 元，本报告期基金份额净值增长率为 0.87%，同期业绩比较基准收益率为 0.87%；截至本报告期末大成稳安 60 天滚

动持有债券 C 的基金份额净值为 1.0341 元，本报告期基金份额净值增长率为 0.76%，同期业绩比较基准收益率为 0.87%；截至本报告期末大成稳安 60 天滚动持有债券 E 的基金份额净值为 1.0355 元，本报告期基金份额净值增长率为 0.81%，同期业绩比较基准收益率为 0.87%。

4.5 管理人对宏观经济、证券市场及行业走势的简要展望

政治局会议召开在即，政策博弈情绪将显著升温，市场风险偏好有望筑底抬升，导致债市波动加剧。降息预期兑现后，债市阶段性利多出尽，潜在止盈压力预计出现。但对于三季度降准预期的再度发酵，甚至进一步降息改善银行息差的乐观心态支撑下，止盈调整空间有限。

当前债市绝对收益水平和期限利差均处于历史低位（30 年已破历史新低），博弈情绪将不断反复导致市场出现长尾的可能性较高。

4.6 管理人对报告期内基金估值程序等事项的说明

本基金管理人指导基金估值业务的领导小组为公司估值委员会，公司估值委员会主要负责估值政策和估值程序的制定、修订以及执行情况的监督。估值委员会由股票投资部、固定收益总部、混合资产投资部、研究部、指数与期货投资部、大类资产配置部、权益专户投资部、国际业务部、交易管理部、风险管理部、监察稽核部、基金运营部指定人员组成。公司估值委员会的相关成员均具备相应的专业胜任能力和相关工作经历，估值委员会成员中包括八名投资组合经理。

股票投资部、固定收益总部、混合资产投资部、研究部、指数与期货投资部、大类资产配置部、权益专户投资部、国际业务部、风险管理部负责关注相关投资品种的动态，评判基金持有的投资品种是否处于不活跃的交易状态或者最近交易日后经济环境发生了重大变化或证券发行机构发生了影响证券价格的重大事件，从而确定估值日需要进行估值测算或者调整的投资品种；提出合理的数量分析模型对需要进行估值测算或者调整的投资品种进行公允价值定价与计量；定期对估值政策和程序进行评价，以保证其持续适用；交易管理部负责关注相关投资品种的流动性状况，协助反馈其市场交易信息；基金运营部负责日常的基金资产的估值业务，执行基金估值政策，并负责与托管行沟通估值调整事项；监察稽核部负责审核估值政策和程序的一致性，监督估值委员会工作流程中的风险控制，并负责估值调整事项的信息披露工作。

本基金的日常估值程序由基金运营部基金估值核算人员执行，并与托管银行的估值结果核对一致。基金估值政策的议定和修改采用集体讨论机制，投资组合经理作为估值小组成员，对持仓证券的交易情况、信息披露情况保持应有的职业敏感，向估值委员会提供估值参考信息，参与估值政策讨论。对需采用特别估值程序的证券，基金管理人及时启动特别估值程序，由估值委员会讨论议定特别估值方案并与托管行沟通后由基金运营部具体执行。

本基金管理人参与估值流程各方之间不存在任何重大利益冲突。截止报告期末本基金管理人

已与中央国债登记结算有限责任公司及中证指数有限公司签署服务协议，由中央国债登记结算有限责任公司按约定提供银行间交易的债券品种的估值数据，由中证指数有限公司按约定提供交易所交易的债券品种的估值数据和流通受限股票的折扣率数据。

4.7 管理人对报告期内基金利润分配情况的说明

本基金管理人严格按照本基金基金合同的规定进行收益分配。本报告期内本基金无收益分配事项。

4.8 报告期内管理人对本基金持有人数或基金资产净值预警情形的说明

无。

§ 5 托管人报告

5.1 报告期内本基金托管人遵规守信情况声明

在托管本基金的过程中，本基金托管人中国农业银行股份有限公司严格遵守《中华人民共和国证券投资基金法》相关法律法规的规定以及基金合同、托管协议的约定，对本基金基金管理人——大成基金管理有限公司 2023 年 1 月 1 日至 2023 年 6 月 30 日基金的投资运作，进行了认真、独立的会计核算和必要的投资监督，认真履行了托管人的义务，没有从事任何损害基金份额持有人利益的行为。

5.2 托管人对报告期内本基金投资运作遵规守信、净值计算、利润分配等情况的说明

本托管人认为，大成基金管理有限公司在本基金的投资运作、基金资产净值的计算、基金份额申购赎回价格的计算、基金费用开支及利润分配等问题上，不存在损害基金份额持有人利益的行为；在报告期内，严格遵守了《中华人民共和国证券投资基金法》等有关法律法规，在各重要方面的运作严格按照基金合同的规定进行。

5.3 托管人对本中期报告中财务信息等内容的真实、准确和完整发表意见

本托管人认为，大成基金管理有限公司的信息披露事务符合《公开募集证券投资基金信息披露管理办法》及其他相关法律法规的规定，基金管理人所编制和披露的本基金中期报告中的财务指标、净值表现、收益分配情况、财务会计报告、投资组合报告等信息真实、准确、完整，未发现有损害基金持有人利益的行为。

§ 6 半年度财务会计报告（未经审计）

6.1 资产负债表

会计主体：大成稳安 60 天滚动持有债券型证券投资基金

报告截止日：2023 年 6 月 30 日

单位：人民币元

资产	附注号	本期末 2023 年 6 月 30 日	上年度末 2022 年 12 月 31 日
资产：			
银行存款	6.4.7.1	201,708.84	304,398.21
结算备付金		78,244.89	1,743,880.12
存出保证金		122,526.51	326.00
交易性金融资产	6.4.7.2	61,338,640.10	51,944,889.35
其中：股票投资		-	-
基金投资		-	-
债券投资		61,338,640.10	51,944,889.35
资产支持证券投资		-	-
贵金属投资		-	-
其他投资		-	-
衍生金融资产	6.4.7.3	-	-
买入返售金融资产	6.4.7.4	-	-
债权投资	6.4.7.5	-	-
其中：债券投资		-	-
资产支持证券投资		-	-
其他投资		-	-
其他债权投资	6.4.7.6	-	-
其他权益工具投资	6.4.7.7	-	-
应收清算款		-	-
应收股利		-	-
应收申购款		25,130.97	1,825.21
递延所得税资产		-	-
其他资产	6.4.7.8	-	-
资产总计		61,766,251.31	53,995,318.89
负债和净资产	附注号	本期末 2023 年 6 月 30 日	上年度末 2022 年 12 月 31 日
负债：			
短期借款		-	-
交易性金融负债		-	-
衍生金融负债	6.4.7.3	-	-
卖出回购金融资产款		3,200,618.18	-
应付清算款		-	-
应付赎回款		-	-
应付管理人报酬		8,608.51	9,187.83
应付托管费		2,152.11	2,296.94
应付销售服务费		138.69	89.99
应付投资顾问费		-	-
应交税费		8,890.79	6,234.92

应付利润		-	-
递延所得税负债		-	-
其他负债	6.4.7.9	42,783.81	179,358.65
负债合计		3,263,192.09	197,168.33
净资产：			
实收基金	6.4.7.10	56,404,848.15	52,316,944.79
其他综合收益	6.4.7.11	-	-
未分配利润	6.4.7.12	2,098,211.07	1,481,205.77
净资产合计		58,503,059.22	53,798,150.56
负债和净资产总计		61,766,251.31	53,995,318.89

注：报告截止日 2023 年 06 月 30 日，基金份额总额 56,404,848.15 份，其中大成稳安 60 天滚动持有债券 A 基金份额总额为 55,329,137.67 份，基金份额净值 1.0372 元。大成稳安 60 天滚动持有债券 C 基金份额总额为 616,205.41 份，基金份额净值 1.0341 元。大成稳安 60 天滚动持有债券 E 基金份额总额为 459,505.07 份，基金份额净值 1.0355 元。

6.2 利润表

会计主体：大成稳安 60 天滚动持有债券型证券投资基金

本报告期：2023 年 1 月 1 日至 2023 年 6 月 30 日

单位：人民币元

项目	附注号	本期 2023 年 1 月 1 日至 2023 年 6 月 30 日	上年度可比期间 2022 年 1 月 1 日至 2022 年 6 月 30 日
一、营业总收入		588,846.56	1,975,080.81
1. 利息收入		16,979.97	563,938.90
其中：存款利息收入	6.4.7.13	12,818.04	429,397.28
债券利息收入		-	-
资产支持证券利息收入		-	-
买入返售金融资产收入		4,161.93	134,541.62
证券出借利息收入		-	-
其他利息收入		-	-
2. 投资收益（损失以“-”填列）		621,994.13	1,510,255.88
其中：股票投资收益	6.4.7.14	-	-
基金投资收益		-	-
债券投资收益	6.4.7.15	732,663.11	1,548,444.13
资产支持证券投资	6.4.7.16	-	-
收益			
贵金属投资收益	6.4.7.17	-	-
衍生工具收益	6.4.7.18	-110,668.98	-38,188.25

股利收益	6.4.7.19	-	-
以摊余成本计量的金融资产终止确认产生的收益		-	-
其他投资收益		-	-
3. 公允价值变动收益 (损失以“-”号填列)	6.4.7.20	-50,127.54	-99,113.97
4. 汇兑收益(损失以“-”号填列)		-	-
5. 其他收入(损失以“-”号填列)	6.4.7.21	-	-
减：二、营业总支出		140,369.90	313,972.64
1. 管理人报酬	6.4.10.2.1	51,906.78	99,279.42
2. 托管费	6.4.10.2.2	12,976.68	24,819.85
3. 销售服务费	6.4.10.2.3	718.69	1,586.05
4. 投资顾问费		-	-
5. 利息支出		20,914.11	66,792.37
其中：卖出回购金融资产支出		20,914.11	66,792.37
6. 信用减值损失	6.4.7.22	-	-
7. 税金及附加		3,956.58	2,563.03
8. 其他费用	6.4.7.23	49,897.06	118,931.92
三、利润总额(亏损总额以“-”号填列)		448,476.66	1,661,108.17
减：所得税费用		-	-
四、净利润(净亏损以“-”号填列)		448,476.66	1,661,108.17
五、其他综合收益的税后净额		-	-
六、综合收益总额		448,476.66	1,661,108.17

6.3 净资产(基金净值)变动表

会计主体：大成稳安 60 天滚动持有债券型证券投资基金

本报告期：2023 年 1 月 1 日至 2023 年 6 月 30 日

单位：人民币元

项目	本期 2023 年 1 月 1 日至 2023 年 6 月 30 日			
	实收基金	其他综合收益	未分配利润	净资产合计
一、上期期末净资产(基金净值)	52,316,944.79	-	1,481,205.77	53,798,150.56
加：会计政策变更	-	-	-	-
前期差错更正	-	-	-	-

其他	-	-	-	-
二、本期期初净资产(基金净值)	52,316,944.79	-	1,481,205.77	53,798,150.56
三、本期增减变动额(减少以“-”号填列)	4,087,903.36	-	617,005.30	4,704,908.66
(一)、综合收益总额	-	-	448,476.66	448,476.66
(二)、本期基金份额交易产生的基金净值变动数(净值减少以“-”号填列)	4,087,903.36	-	168,528.64	4,256,432.00
其中：1. 基金申购款	10,446,907.59	-	385,488.66	10,832,396.25
2. 基金赎回款	-6,359,004.23	-	-216,960.02	-6,575,964.25
(三)、本期向基金份额持有人分配利润产生的基金净值变动(净值减少以“-”号填列)	-	-	-	-
(四)、其他综合收益结转留存收益	-	-	-	-
四、本期期末净资产(基金净值)	56,404,848.15	-	2,098,211.07	58,503,059.22
项目	上年度可比期间 2022 年 1 月 1 日至 2022 年 6 月 30 日			
	实收基金	其他综合收益	未分配利润	净资产合计
一、上期期末净资产(基金净值)	213,874,894.64	-	409,290.53	214,284,185.17
加：会计政策变更	-	-	-	-
前期差错更正	-	-	-	-
其他	-	-	-	-
二、本期期初净资产(基金净值)	213,874,894.64	-	409,290.53	214,284,185.17
三、本期增减变动额(减少以“-”号填列)	- 145,902,003.37	-	852,139.11	-145,049,864.26

(一)、综合收益总额	-	-	1,661,108.17	1,661,108.17
(二)、本期基金份额交易产生的基金净值变动数(净值减少以“-”号填列)	-	-	-808,969.06	-146,710,972.43
其中：1. 基金申购款	145,902,003.37			
	40,386,914.92	-	523,294.86	40,910,209.78
2. 基金赎回款	-	-	-1,332,263.92	-187,621,182.21
	186,288,918.29			
(三)、本期向基金份额持有人分配利润产生的基金净值变动(净值减少以“-”号填列)	-	-	-	-
(四)、其他综合收益结转留存收益	-	-	-	-
四、本期期末净资产(基金净值)	67,972,891.27	-	1,261,429.64	69,234,320.91

报表附注为财务报表的组成部分。

本报告 6.1 至 6.4 财务报表由下列负责人签署：

谭晓冈

范瑛

孙蕊

基金管理人负责人

主管会计工作负责人

会计机构负责人

6.4 报表附注

6.4.1 基金基本情况

大成稳安 60 天滚动持有债券型证券投资基金（以下简称“本基金”），系经中国证券监督管理委员会（以下简称“中国证监会”）证监许可[2021]3003 号文“关于准予大成稳安 60 天滚动持有债券型证券投资基金注册的批复”的核准，由大成基金管理有限公司依照《中华人民共和国证券投资基金法》和《大成稳安 60 天滚动持有债券型证券投资基金基金合同》作为发起人向社会公开募集，募集期结束经安永华明会计师事务所验证并出具安永华明（2021）验字第 60469430_H13 号验资报告后，向中国证监会报送基金备案材料。基金合同于 2021 年 12 月 09 日生效。本基金为契约型开放式，存续期限不定。本基金的基金管理人为大成基金管理有限公司，注册登记机构为本

基金管理人，基金托管人为中国农业银行股份有限公司（以下简称“中国农业银行”）。设立时，本基金已收到的首次发售募集的有效认购资金扣除认购费后的净认购金额为人民币 213,810,896.89 元，折合 213,810,896.89 份基金份额；有效认购资金在首次发售募集期内产生的利息为人民币 63,997.75 元，折合 63,997.75 份基金份额。其中 A 类基金已收到的首次发售募集的有效认购资金扣除认购费后的净认购金额为人民币 202,039,912.25 元，折合 202,039,912.25 份基金份额；有效认购资金在首次发售募集期内产生的利息为人民币 63,394.72 元，折合 63,394.72 份基金份额。C 类基金已收到的首次发售募集的有效认购资金金额为人民币 749,998.54 元，折合 749,998.54 份基金份额；有效认购资金在首次发售募集期内产生的利息为人民币 104.59 元，折合 104.59 份基金份额。E 类基金已收到的首次发售募集的有效认购资金金额为人民币 11,020,986.10 元，折合 11,020,986.10 份基金份额；有效认购资金在首次发售募集期内产生的利息为人民币 498.44 元，折合 498.44 份基金份额。以上收到的实收基金共计人民币 213,874,894.64 元，折合 213,874,894.64 份基金份额。本基金的投资范围主要包括国内依法发行、上市的债券（包括国债、央行票据、地方政府债、金融债券、企业债券、公司债券、短期融资券、超短期融资券、中期票据、公开发行的次级债券、政府支持机构债、政府支持债券、可分离交易可转债的纯债部分）、资产支持证券、现金、银行存款（包括协议存款、定期存款及其他银行存款）、同业存单、债券回购、货币市场工具、国债期货、信用衍生品以及法律法规或中国证监会允许基金投资的其他金融工具，但需符合中国证监会的相关规定。本基金不参与股票、可转换债券（可分离交易可转债中的纯债部分除外）、可交换债券的投资。如果法律法规或监管机构以后允许基金投资其他品种，基金管理人在履行适当程序后，可以将其纳入投资范围。本基金投资于债券资产的比例不低于基金资产的 80%；每个交易日日终在扣除国债期货合约需缴纳的交易保证金后，本基金应当保持不低于基金资产净值的 5% 的现金或到期日在一年以内的政府债券，其中现金不包括结算备付金、存出保证金、应收申购款等。如法律法规或监管机构变更投资品种的投资比例限制，基金管理人在履行适当程序后，可以调整上述投资品种的投资比例。本基金的业绩比较基准为：中债-新综合全价（1 年以下）指数收益率*90%+银行活期存款利率（税后）*10%。

6.4.2 会计报表的编制基础

本财务报表系按照财政部颁布的《企业会计准则——基本准则》以及其后颁布及修订的具体会计准则、应用指南、解释以及《资产管理产品相关会计处理规定》和其他相关规定（统称“企业会计准则”）编制，同时，在信息披露和估值方面，也参考了中国证监会颁布的《中国证券监督管理委员会关于证券投资基金估值业务的指导意见》、《公开募集证券投资基金信息披露管理办法》、《证券投资基金信息披露内容与格式准则》第 3 号《半年度报告的内容与格式》、《证券投资基金

信息披露编报规则》第 3 号《会计报表附注的编制及披露》、《证券投资基金信息披露 XBRL 模板第 3 号〈年度报告和中期报告〉》以及中国证监会和中国证券投资基金业协会颁布的其他相关规定。本财务报表以本基金持续经营为基础列报。

6.4.3 遵循企业会计准则及其他有关规定的声明

本财务报表符合企业会计准则的要求，真实、完整地反映了本基金于 2023 年 6 月 30 日的财务状况以及自 2023 年 1 月 1 日起至 2023 年 6 月 30 日止期间的经营成果和净值变动情况。

6.4.4 本报告期所采用的会计政策、会计估计与最近一期年度报告相一致的说明

本报告期所采用的会计政策、会计估计与最近一期年度报告相一致。

6.4.5 会计政策和会计估计变更以及差错更正的说明

6.4.5.1 会计政策变更的说明

本基金本报告期未发生会计政策变更。

6.4.5.2 会计估计变更的说明

本基金本报告期未发生会计估计变更。

6.4.5.3 差错更正的说明

本基金在本报告期间无重大会计差错更正。

6.4.6 税项

1、增值税

根据财政部、国家税务总局财税[2016]36 号文《关于全面推开营业税改增值税试点的通知》的规定，经国务院批准，自 2016 年 5 月 1 日起在全国范围内全面推开营业税改征增值税试点，金融业纳入试点范围，由缴纳营业税改为缴纳增值税。对证券投资基金（封闭式证券投资基金，开放式证券投资基金）管理人运用基金买卖股票、债券的转让收入免征增值税；国债、地方政府债利息收入以及金融同业往来利息收入免征增值税；存款利息收入不征收增值税；

根据财政部、国家税务总局财税[2016]46 号文《关于进一步明确全面推开营改增试点金融业有关政策的通知》的规定，金融机构开展的质押式买入返售金融商品业务及持有政策性金融债券取得的利息收入属于金融同业往来利息收入；

根据财政部、国家税务总局财税[2016]70 号文《关于金融机构同业往来等增值税政策的补充通知》的规定，金融机构开展的买断式买入返售金融商品业务、同业存款、同业存单以及持有金融债券取得的利息收入属于金融同业往来利息收入；

根据财政部、国家税务总局财税[2016]140 号文《关于明确金融、房地产开发、教育辅助服务等增值税政策的通知》的规定，本基金运营过程中发生的增值税应税行为，以本基金的基金管理

人为增值税纳税人；

根据财政部、国家税务总局财税[2017]56 号文《关于资管产品增值税有关问题的通知》的规定，证券投资基金的基金管理人运营证券投资基金过程中发生的增值税应税行为，暂适用简易计税方法，按照 3% 的征收率缴纳增值税。对证券投资基金在 2018 年 1 月 1 日前运营过程中发生的增值税应税行为，未缴纳增值税的，不再缴纳；已缴纳增值税的，已纳税额从证券投资基金的基金管理人以后月份的增值税应纳税额中抵减。增值税应税行为的销售额根据财政部、国家税务总局财税[2017]90 号文《关于租入固定资产进项税额抵扣等增值税政策的通知》的规定确定。

2、城市维护建设税、教育费附加、地方教育附加

根据《中华人民共和国城市维护建设税暂行条例（2011 年修订）》、《征收教育费附加的暂行规定（2011 年修订）》及相关地方教育附加的征收规定，凡缴纳消费税、增值税、营业税的单位和个人，都应当依照规定缴纳城市维护建设税、教育费附加（除按照相关规定缴纳农村教育事业费附加的单位外）及地方教育费附加。

3、企业所得税

根据财政部、国家税务总局财税[2004]78 号文《关于证券投资基金税收政策的通知》的规定，自 2004 年 1 月 1 日起，对证券投资基金（封闭式证券投资基金，开放式证券投资基金）管理人运用基金买卖股票、债券的差价收入，继续免征企业所得税；

根据财政部、国家税务总局财税[2008]1 号文《关于企业所得税若干优惠政策的通知》的规定，对证券投资基金从证券市场中取得的收入，包括买卖股票、债券的差价收入，股权的股息、红利收入，债券的利息收入及其他收入，暂不征收企业所得税。

4、个人所得税

根据财政部、国家税务总局财税[2008]132 号文《财政部、国家税务总局关于储蓄存款利息所得有关个人所得税政策的通知》的规定，自 2008 年 10 月 9 日起，对储蓄存款利息所得暂免征收个人所得税。

6.4.7 重要财务报表项目的说明

6.4.7.1 银行存款

单位：人民币元

项目	本期末 2023 年 6 月 30 日
活期存款	201,708.84
等于：本金	201,445.34
加：应计利息	263.50
减：坏账准备	-

定期存款	
等于：本金	
加：应计利息	
减：坏账准备	
其中：存款期限 1 个月以内	
存款期限 1-3 个月	
存款期限 3 个月以上	
其他存款	
等于：本金	
加：应计利息	
减：坏账准备	
合计	201,708.84

6.4.7.2 交易性金融资产

单位：人民币元

项目	本期末 2023 年 6 月 30 日				
	成本	应计利息	公允价值	公允价值变动	
股票	-	-	-	-	
贵金属投资-金交所黄金合约	-	-	-	-	
债券	交易所市场	2,999,895.00	54,236.71	3,053,936.71	-195.00
	银行间市场	57,696,639.81	611,003.39	58,284,703.39	-22,939.81
	合计	60,696,534.81	665,240.10	61,338,640.10	-23,134.81
资产支持证券	-	-	-	-	
基金	-	-	-	-	
其他	-	-	-	-	
合计	60,696,534.81	665,240.10	61,338,640.10	-23,134.81	

6.4.7.3 衍生金融资产/负债

6.4.7.3.1 衍生金融资产/负债期末余额

单位：人民币元

项目	本期末 2023 年 6 月 30 日			备注
	合同/名义 金额	公允价值		
		资产	负债	
利率衍生工具	-6,095,547.14	-	-	
其中：国债期货投资	-6,095,547.14	-	-	

货币衍生工具	-	-	-	-
权益衍生工具	-	-	-	-
其他衍生工具	-	-	-	-
合计	-6,095,547.14	-	-	-

6.4.7.3.2 期末基金持有的期货合约情况

单位：人民币元

代码	名称	持仓量（买/卖）	合约市值	公允价值变动
T2309	10 年期国债 2309	-6.00	-6,117,900.00	-22,352.86
合计				-22,352.86
减：可抵销期货 暂收款				-22,352.86
净额				-

6.4.7.3.3 期末基金持有的黄金衍生品情况

无。

6.4.7.4 买入返售金融资产

6.4.7.4.1 各项买入返售金融资产期末余额

无。

6.4.7.4.2 期末买断式逆回购交易中取得的债券

无。

6.4.7.4.3 按预期信用损失一般模型计提减值准备的说明

无。

6.4.7.5 债权投资

6.4.7.5.1 债权投资情况

无。

6.4.7.5.2 债权投资减值准备计提情况

无。

6.4.7.6 其他债权投资

6.4.7.6.1 其他债权投资情况

无。

6.4.7.6.2 其他债权投资减值准备计提情况

无。

6.4.7.7 其他权益工具投资

6.4.7.7.1 其他权益工具投资情况

无。

6.4.7.7.2 报告期末其他权益工具投资情况

无。

6.4.7.8 其他资产

无。

6.4.7.9 其他负债

单位：人民币元

项目	本期末 2023 年 6 月 30 日
应付券商交易单元保证金	-
应付赎回费	-
应付证券出借违约金	-
应付交易费用	6,658.90
其中：交易所市场	-
银行间市场	6,658.90
应付利息	-
预提费用	36,124.91
合计	42,783.81

6.4.7.10 实收基金

金额单位：人民币元

大成稳安 60 天滚动持有债券 A

项目	本期 2023 年 1 月 1 日至 2023 年 6 月 30 日	
	基金份额（份）	账面金额
上年度末	51,604,287.89	51,604,287.89
本期申购	9,891,662.96	9,891,662.96
本期赎回（以“-”号填列）	-6,166,813.18	-6,166,813.18
基金拆分/份额折算前	-	-
基金拆分/份额折算调整	-	-
本期申购	-	-
本期赎回（以“-”号填列）	-	-
本期末	55,329,137.67	55,329,137.67

大成稳安 60 天滚动持有债券 C

项目	本期 2023 年 1 月 1 日至 2023 年 6 月 30 日
----	---------------------------------------

	基金份额（份）	账面金额
上年度末	289,690.27	289,690.27
本期申购	451,342.93	451,342.93
本期赎回（以“-”号填列）	-124,827.79	-124,827.79
基金拆分/份额折算前	-	-
基金拆分/份额折算调整	-	-
本期申购	-	-
本期赎回（以“-”号填列）	-	-
本期末	616,205.41	616,205.41

大成稳安 60 天滚动持有债券 E

项目	本期 2023 年 1 月 1 日至 2023 年 6 月 30 日	
	基金份额（份）	账面金额
上年度末	422,966.63	422,966.63
本期申购	103,901.70	103,901.70
本期赎回（以“-”号填列）	-67,363.26	-67,363.26
基金拆分/份额折算前	-	-
基金拆分/份额折算调整	-	-
本期申购	-	-
本期赎回（以“-”号填列）	-	-
本期末	459,505.07	459,505.07

注：申购含红利再投份额(如有)、转换入份额(如有)；赎回含转换出份额(如有)。

6.4.7.11 其他综合收益

无。

6.4.7.12 未分配利润

单位：人民币元

大成稳安 60 天滚动持有债券 A

项目	已实现部分	未实现部分	未分配利润合计
上年度末	1,552,613.98	-90,504.54	1,462,109.44
本期利润	490,396.75	-49,249.35	441,147.40
本期基金份额交易产生的变动数	167,009.65	-9,338.97	157,670.68
其中：基金申购款	390,667.05	-22,152.51	368,514.54
基金赎回款	-223,657.40	12,813.54	-210,843.86
本期已分配利润	-	-	-
本期末	2,210,020.38	-149,092.86	2,060,927.52

大成稳安 60 天滚动持有债券 C

项目	已实现部分	未实现部分	未分配利润合计
上年度末	8,112.84	-508.11	7,604.73
本期利润	3,769.09	-365.46	3,403.63
本期基金份额交易产生	10,758.74	-783.53	9,975.21

的变动数			
其中：基金申购款	15,061.24	-1,173.11	13,888.13
基金赎回款	-4,302.50	389.58	-3,912.92
本期已分配利润	-	-	-
本期末	22,640.67	-1,657.10	20,983.57

大成稳安 60 天滚动持有债券 E

项目	已实现部分	未实现部分	未分配利润合计
上年度末	12,231.97	-740.37	11,491.60
本期利润	4,438.36	-512.73	3,925.63
本期基金份额交易产生的变动数	867.09	15.66	882.75
其中：基金申购款	3,263.97	-177.98	3,085.99
基金赎回款	-2,396.88	193.64	-2,203.24
本期已分配利润	-	-	-
本期末	17,537.42	-1,237.44	16,299.98

6.4.7.13 存款利息收入

单位：人民币元

项目	本期
	2023 年 1 月 1 日至 2023 年 6 月 30 日
活期存款利息收入	3,001.41
定期存款利息收入	-
其他存款利息收入	-
结算备付金利息收入	9,814.71
其他	1.92
合计	12,818.04

6.4.7.14 股票投资收益

6.4.7.14.1 股票投资收益项目构成

无。

6.4.7.14.2 股票投资收益——买卖股票差价收入

无。

6.4.7.14.3 股票投资收益——证券出借差价收入

无。

6.4.7.15 债券投资收益

6.4.7.15.1 债券投资收益项目构成

单位：人民币元

项目	本期
	2023 年 1 月 1 日至 2023 年 6 月 30 日
债券投资收益——利息收入	1,193,560.98
债券投资收益——买卖债券(债转股及债券	-460,897.87

到期兑付) 差价收入	
债券投资收益——赎回差价收入	-
债券投资收益——申购差价收入	-
合计	732,663.11

6.4.7.15.2 债券投资收益——买卖债券差价收入

单位：人民币元

项目	本期 2023年1月1日至2023年6月30日
卖出债券（债转股及债券到期兑付）成交总额	190,537,901.15
减：卖出债券（债转股及债券到期兑付）成本总额	188,384,253.98
减：应计利息总额	2,605,694.54
减：交易费用	8,850.50
买卖债券差价收入	-460,897.87

6.4.7.15.3 债券投资收益——赎回差价收入

无。

6.4.7.15.4 债券投资收益——申购差价收入

无。

6.4.7.16 资产支持证券投资收益

6.4.7.16.1 资产支持证券投资收益项目构成

无。

6.4.7.16.2 资产支持证券投资收益——买卖资产支持证券差价收入

无。

6.4.7.16.3 资产支持证券投资收益——赎回差价收入

无。

6.4.7.16.4 资产支持证券投资收益——申购差价收入

无。

6.4.7.17 贵金属投资收益

6.4.7.17.1 贵金属投资收益项目构成

无。

6.4.7.17.2 贵金属投资收益——买卖贵金属差价收入

无。

6.4.7.17.3 贵金属投资收益——赎回差价收入

无。

6.4.7.17.4 贵金属投资收益——申购差价收入

无。

6.4.7.18 衍生工具收益

6.4.7.18.1 衍生工具收益——买卖权证差价收入

无。

6.4.7.18.2 衍生工具收益——其他投资收益

单位：人民币元

项目	本期收益金额
	2023 年 1 月 1 日至 2023 年 6 月 30 日
国债期货投资收益	-110,668.98

6.4.7.19 股利收益

无。

6.4.7.20 公允价值变动收益

单位：人民币元

项目名称	本期
	2023 年 1 月 1 日至 2023 年 6 月 30 日
1. 交易性金融资产	-27,774.68
股票投资	-
债券投资	-27,774.68
资产支持证券投资	-
基金投资	-
贵金属投资	-
其他	-
2. 衍生工具	-22,352.86
权证投资	-
期货投资	-22,352.86
3. 其他	-
减：应税金融商品公允价值变动产生的预估增值税	-
合计	-50,127.54

6.4.7.21 其他收入

无。

6.4.7.22 信用减值损失

无。

6.4.7.23 其他费用

单位：人民币元

项目	本期
	2023 年 1 月 1 日至 2023 年 6 月 30 日
审计费用	16,742.63
信息披露费	10,082.28
证券出借违约金	-
银行划款手续费	4,472.15
账户维护费	18,600.00
合计	49,897.06

6.4.7.24 分部报告

无。

6.4.8 或有事项、资产负债表日后事项的说明

6.4.8.1 或有事项

无。

6.4.8.2 资产负债表日后事项

无。

6.4.9 关联方关系

6.4.9.1 本报告期存在控制关系或其他重大利害关系的关联方发生变化的情况

本基金本报告期存在控制关系或者其他重大利害关系的关联方未发生变化。

6.4.9.2 本报告期与基金发生关联交易的各关联方

关联方名称	与本基金的关系
大成基金管理有限公司(“大成基金”)	基金管理人、注册登记机构、基金销售机构
中国农业银行股份有限公司(“中国农业银行”)	基金托管人、基金代销机构

注：下述关联交易均在正常业务范围内按一般商业条款订立。

6.4.10 本报告期及上年度可比期间的关联方交易

6.4.10.1 通过关联方交易单元进行的交易

6.4.10.1.1 股票交易

无。

6.4.10.1.2 债券交易

无。

6.4.10.1.3 债券回购交易

无。

6.4.10.1.4 权证交易

无。

6.4.10.1.5 应支付关联方的佣金

无。

6.4.10.2 关联方报酬

6.4.10.2.1 基金管理费

单位：人民币元

项目	本期 2023 年 1 月 1 日至 2023 年 6 月 30 日	上年度可比期间 2022 年 1 月 1 日至 2022 年 6 月 30 日
当期发生的基金应支付的管理费	51,906.78	99,279.42
其中：支付销售机构的客户维护费	5,378.66	40,276.52

注：本基金的管理费按前一日基金资产净值的 0.20% 年费率计提。管理费的计算方法如下：

$$H = E \times 0.20\% \div \text{当年天数}$$

H 为每日应计提的基金管理费

E 为前一日的基金资产净值

6.4.10.2.2 基金托管费

单位：人民币元

项目	本期 2023 年 1 月 1 日至 2023 年 6 月 30 日	上年度可比期间 2022 年 1 月 1 日至 2022 年 6 月 30 日
当期发生的基金应支付的托管费	12,976.68	24,819.85

注：本基金的托管费按前一日基金资产净值的 0.05% 的年费率计提。托管费的计算方法如下：

$$H = E \times 0.05\% \div \text{当年天数}$$

H 为每日应计提的基金托管费

E 为前一日的基金资产净值

6.4.10.2.3 销售服务费

单位：人民币元

获得销售服务费的各 关联方名称	本期 2023 年 1 月 1 日至 2023 年 6 月 30 日			
	当期发生的基金应支付的销售服务费			
	大成稳安 60 天滚 动持有债券 A	大成稳安 60 天滚 动持有债券 C	大成稳安 60 天滚 动持有债券 E	合计
大成基金	-	5.03	-	5.03

中国农业银行	-	332.76	196.48	529.24
合计	-	337.79	196.48	534.27
获得销售服务费的各关联方名称	上年度可比期间			
	2022 年 1 月 1 日至 2022 年 6 月 30 日			
	当期发生的基金应支付的销售服务费			
	大成稳安 60 天滚动持有债券 A	大成稳安 60 天滚动持有债券 C	大成稳安 60 天滚动持有债券 E	合计
大成基金	-	-	247.26	247.26
中国农业银行	-	722.44	557.14	1,279.58
合计	-	722.44	804.40	1,526.84

注：本基金 A 类基金份额不收取销售服务费，C 类和 E 类基金份额的销售服务费将专门用于本基金 C 类和 E 类基金份额的销售与基金份额持有人服务。C 类和 E 类基金份额的销售服务费每日计算，逐日累计至每月月末，按月支付。

C 类基金份额的销售服务费按前一日 C 类基金份额资产净值的 0.20% 的年费率计提、E 类基金份额的销售服务费按前一日 E 类基金份额资产净值的 0.10% 的年费率计提。计算方法如下：

$$H = E \times \text{费率} \div \text{当年天数}$$

H 为每日 C 类或 E 类基金份额应计提的销售服务费

E 为前一日 C 类或 E 类基金份额的基金资产净值

6.4.10.3 与关联方进行银行间同业市场的债券(含回购)交易

无。

6.4.10.4 报告期内转融通证券出借业务发生重大关联交易事项的说明

6.4.10.4.1 与关联方通过约定申报方式进行的适用固定期限费率的证券出借业务的情况

无。

6.4.10.4.2 与关联方通过约定申报方式进行的适用市场化期限费率的证券出借业务的情况

无。

6.4.10.5 各关联方投资本基金的情况

6.4.10.5.1 报告期内基金管理人运用固有资金投资本基金的情况

份额单位：份

项目	本期 2023 年 1 月 1 日至 2023 年 6 月 30 日	本期 2023 年 1 月 1 日至 2023 年 6 月 30 日	本期 2023 年 1 月 1 日至 2023 年 6 月 30 日
	大成稳安 60 天滚动持有债券 A	大成稳安 60 天滚动持有债券 C	大成稳安 60 天滚动持有债券 E

基金合同生效日 (2021 年 12 月 9 日)持有的基金份额	-	-	-
报告期初持有的基金份额	39,464,985.19	-	-
报告期间申购/买入总份额	9,638,519.38	-	-
报告期间因拆分变动份额	-	-	-
减:报告期间赎回/卖出总份额	-	-	-
报告期末持有的基金份额	49,103,504.57	-	-
报告期末持有的基金份额 占基金总份额比例	87.06%	-	-
项目	上年度可比期间 2022 年 1 月 1 日至 2022 年 6 月 30 日	上年度可比期间 2022 年 1 月 1 日至 2022 年 6 月 30 日	上年度可比期间 2022 年 1 月 1 日至 2022 年 6 月 30 日
	大成稳安 60 天滚动持有债券 A	大成稳安 60 天滚动持有债券 C	大成稳安 60 天滚动持有债券 E
基金合同生效日 (2021 年 12 月 9 日)持有的基金份额	-	-	-
报告期初持有的基金份额	-	-	-
报告期间申购/买入总份额	39,464,985.19	-	-
报告期间因拆分变动份额	-	-	-
减:报告期间赎回/卖出总份额	0.00	-	-
报告期末持有的基金份额	39,464,985.19	-	-
报告期末持有的基金份额 占基金总份额比例	58.06%	-	-

注:基金管理人大成基金投资本基金适用的交易费率与本基金法律文件规定一致。

6.4.10.5.2 报告期末除基金管理人之外的其他关联方投资本基金的情况

无。

6.4.10.6 由关联方保管的银行存款余额及当期产生的利息收入

单位：人民币元

关联方名称	本期 2023 年 1 月 1 日至 2023 年 6 月 30 日		上年度可比期间 2022 年 1 月 1 日至 2022 年 6 月 30 日	
	期末余额	当期利息收入	期末余额	当期利息收入
中国农业银行	201,708.84	3,001.41	251,671.31	8,586.94

注：本基金的银行存款由基金托管人中国农业银行保管，并按银行约定利率计息。

6.4.10.7 本基金在承销期内参与关联方承销证券的情况

无。

6.4.10.8 其他关联交易事项的说明

无。

6.4.11 利润分配情况

无。

6.4.12 期末（2023 年 6 月 30 日）本基金持有的流通受限证券

6.4.12.1 因认购新发/增发证券而于期末持有的流通受限证券

无。

6.4.12.2 期末持有的暂时停牌等流通受限股票

无。

6.4.12.3 期末债券正回购交易中作为抵押的债券

6.4.12.3.1 银行间市场债券正回购

截至本报告期末 2023 年 06 月 30 日止，基金从事银行间债券正回购交易形成的卖出回购证券款余额 3,200,618.18 元。以如下债券为质押：

金额单位：人民币元

债券代码	债券名称	回购到期日	期末估值单价	数量（张）	期末估值总额
012381344	23 余杭城投 SCP001	2023 年 7 月 5 日	100.87	38,000	3,832,976.94
合计				38,000	3,832,976.94

6.4.12.3.2 交易所市场债券正回购

无。

6.4.12.4 期末参与转融通证券出借业务的证券

无。

6.4.13 金融工具风险及管理

6.4.13.1 风险管理政策和组织架构

本基金在日常经营活动由金融工具产生的风险主要包括信用风险、流动性风险及市场风险。本基金管理人制定了政策和程序来识别及分析这些风险，并设定适当的风险限额及内部控制流程，通过可靠的管理及信息系统持续监控上述各类风险。

本基金的基金管理人奉行全面风险管理体系的建设，建立了以由高层监控（合规与风险管理委员会、公司投资风险控制委员会）、专业监控（监察稽核部、风险管理部）、部门互控、岗位自控构成的风险管理架构体系。本基金的基金管理人在董事会下设立合规与风险管理委员会，对公司整体运营风险进行监督，监督风险控制措施的执行。在管理层层面设立投资风险控制委员会，通过定期会议讨论涉及投资风险的重大议题，形成正式决议提交投委会。在业务操作层面，监察稽核部履行合规控制职责，通过定期、不定期检查内控制度的执行情况、对重大风险点以专项稽核的方式确保公司内控制度、流程得到贯彻执行。风险管理部履行风险量化评估分析职责。

本基金的基金管理人对于金融工具的风险管理方法主要是通过定性分析和定量分析的方法去估测各种风险产生的可能损失。从定性分析的角度出发，判断风险损失的严重程度和出现同类风险损失的频度。而从定量分析的角度出发，根据本基金的投资目标，结合基金资产所运用金融工具特征通过特定的风险量化指标、模型，日常的量化报告，确定风险损失的限度和相应置信程度，及时可靠地对各种风险进行监督、检查和评估，并通过相应决策，将风险控制在可承受的范围之内。

6.4.13.2 信用风险

信用风险是指基金在交易过程中因交易对手未履行合约责任，或者基金所投资证券之发行人出现违约、拒绝支付到期本息等情况，导致基金资产损失和收益变化的风险。

本基金的基金管理人在交易前对交易对手的资信状况进行了充分的评估。本基金的银行存款存放在本基金的托管人中国农业银行股份有限公司，因而与银行存款相关的信用风险不重大。本基金在交易所进行的交易均以中国证券登记结算有限责任公司为交易对手完成证券交收和款项清算，违约风险可能性很小；在银行间同业市场进行交易前均对交易对手进行信用评估并对证券交割方式进行限制以控制相应的信用风险。

本基金的基金管理人建立了信用风险管理流程，通过对投资品种信用等级评估来控制证券发行人的信用风险。信用等级评估以内部信用评级为主，外部信用评级为辅。内部债券信用评级主要考察发行人的经营风险、财务风险和流动性风险，以及信用产品的条款和担保人的情况等。此外，本基金的基金管理人根据信用产品的内部评级，通过单只信用产品投资占基金资产净值的比例及占发行量的比例进行控制，通过分散化投资以分散信用风险。

本期末，本基金持有的除国债、央行票据和政策性金融债以外的债券占基金资产净值的比例为 99.63% (上年度末：53.22%)。

6.4.13.3 流动性风险

流动性风险是指基金在履行与金融负债有关的义务时遇到资金短缺的风险。本基金的流动性风险一方面来自于基金份额持有人可随时要求赎回其持有的基金份额，另一方面来自于投资品种所处的交易市场不活跃而带来的变现困难或因投资集中而无法在市场出现剧烈波动的情况下以合理的价格变现。

6.4.13.3.1 报告期内本基金组合资产的流动性风险分析

本基金的基金管理人严格按照《公开募集证券投资基金运作管理办法》及《公开募集开放式证券投资基金流动性风险管理规定》等有关法规的要求建立健全开放式基金流动性风险管理的内部控制体系，审慎评估各类资产的流动性，针对性制定流动性风险管理措施，对本基金组合资产的流动性风险进行管理。本基金的基金管理人采用监控基金组合资产持仓集中度指标、逆回购交易的到期日与交易对手的集中度、流动性受限资产比例、基金组合资产中 7 个工作日可变现资产的可变现价值以及压力测试等方式防范流动性风险。并于开放日对本基金的申购赎回情况进行监控，保持基金投资组合中的可用现金头寸与之相匹配，确保本基金资产的变现能力与投资者赎回需求的匹配与平衡。本基金的基金管理人在基金合同中设计了巨额赎回条款，约定在非正常情况下赎回申请的处理方式，控制因开放申购赎回模式带来的流动性风险，有效保障基金持有人利益。于本期末，本基金持有的流动性受限资产的估值占基金资产净值的比例未超过 15%，且本基金组合资产中 7 个工作日可变现资产未超过最近工作日确认的净赎回金额。

本基金主要投资于交易所及银行间市场内交易的证券，除在附注“期末本基金持有的流通受限证券”中列示的部分基金资产流通暂时受限制外（如有），其余均能及时变现。此外，本基金可通过卖出回购金融资产方式借入短期资金应对流动性需求，其上限一般不超过基金持有的债券资产的公允价值。除附注期末债券正回购交易中作为抵押的债券中列示的卖出回购金融资产款余额（如有）将在 1 个月内到期且计息外，本基金于资产负债表日所持有的金融负债的合同约定剩余到期日均为一年以内且一般不计息，可赎回基金份额净值无固定到期日且不计息，因此账面余额一般即为未折现的合约到期现金流量。本报告期内，本基金未发生重大流动性风险事件。

6.4.13.4 市场风险

市场风险是指基金所持金融工具的公允价值或未来现金流量因所处市场各类价格因素的变动而发生波动的风险，包括利率风险、外汇风险和其他价格风险。

6.4.13.4.1 利率风险

利率风险是指金融工具的公允价值或未来现金流量受市场利率变动而发生波动的风险。利率敏感性金融工具均面临由于市场利率上升而导致公允价值下降的风险，其中浮动利率类金融工具还面临每个付息期间结束根据市场利率重新定价时对于未来现金流影响的风险。

本基金的基金管理人定期对本基金面临的利率敏感性缺口进行监控，并通过调整投资组合的久期等方法对上述利率风险进行管理。

本基金主要投资于交易所及银行间市场交易的固定收益品种，因此存在相应的利率风险。

6.4.13.4.1.1 利率风险敞口

单位：人民币元

本期末 2023年6月30日	1年以内	1-5年	5年以上	不计息	合计
资产					
银行存款	201,708.84	-	-	-	201,708.84
结算备付金	78,244.89	-	-	-	78,244.89
存出保证金	168.51	-	-	122,358.00	122,526.51
交易性金融资产	40,954,025.22	20,384,614.88	-	-	61,338,640.10
应收申购款	-	-	-	25,130.97	25,130.97
资产总计	41,234,147.46	20,384,614.88	-	147,488.97	61,766,251.31
负债					
应付管理人报酬	-	-	-	8,608.51	8,608.51
应付托管费	-	-	-	2,152.11	2,152.11
卖出回购金融资产款	3,200,618.18	-	-	-	3,200,618.18
应付销售服务费	-	-	-	138.69	138.69
应交税费	-	-	-	8,890.79	8,890.79
其他负债	-	-	-	42,783.81	42,783.81
负债总计	3,200,618.18	-	-	62,573.91	3,263,192.09
利率敏感度缺口	38,033,529.28	20,384,614.88	-	84,915.06	58,503,059.22
上年度末 2022年12月31日	1年以内	1-5年	5年以上	不计息	合计
资产					
银行存款	304,398.21	-	-	-	304,398.21
结算备付金	1,743,880.12	-	-	-	1,743,880.12
存出保证金	326.00	-	-	-	326.00
交易性金融资产	29,015,617.03	22,929,272.32	-	-	51,944,889.35
应收申购款	-	-	-	1,825.21	1,825.21
资产总计	31,064,221.36	22,929,272.32	-	1,825.21	53,995,318.89
负债					
应付管理人报酬	-	-	-	9,187.83	9,187.83
应付托管费	-	-	-	2,296.94	2,296.94
应付销售服务费	-	-	-	89.99	89.99

应交税费	-	-	-	6,234.92	6,234.92
其他负债	-	-	-	179,358.65	179,358.65
负债总计	-	-	-	197,168.33	197,168.33
利率敏感度缺口	31,064,221.36	22,929,272.32	-	-195,343.12	53,798,150.56

注：表中所示为本基金资产及负债的账面价值，并按照合约规定的利率重新定价日或到期日孰早者予以分类。

6.4.13.4.1.2 利率风险的敏感性分析

假设	除市场利率以外的其他市场变量保持不变		
分析	相关风险变量的变动	对资产负债表日基金资产净值的影响金额（单位：人民币元）	
		本期末（2023年6月30日）	上年度末（2022年12月31日）
	市场利率上升 25 个基点	-109,687.93	-75,835.76
市场利率下降 25 个基点	110,307.94	76,172.32	

6.4.13.4.2 外汇风险

外汇风险是指金融工具的公允价值或未来现金流量因外汇汇率变动而发生波动的风险。本基金的所有资产及负债以人民币计价，因此无重大外汇风险。

6.4.13.4.3 其他价格风险

其他价格风险是指基金所持金融工具的公允价值或未来现金流量因除市场利率和外汇汇率以外的市场价格因素变动而发生波动的风险。本基金主要投资于证券交易所上市或银行间同业市场交易的固定收益品种，因此无重大其他价格风险。

6.4.13.4.3.1 其他价格风险敞口

无。

6.4.13.4.3.2 其他价格风险的敏感性分析

无。

6.4.14 公允价值

6.4.14.1 金融工具公允价值计量的方法

公允价值计量结果所属的层次，由对公允价值计量整体而言具有重要意义的输入值所属的最低层次决定：

第一层次：相同资产或负债在活跃市场上未经调整的报价。

第二层次：除第一层次输入值外相关资产或负债直接或间接可观察的输入值。

第三层次：相关资产或负债的不可观察输入值。

6.4.14.2 持续的以公允价值计量的金融工具

6.4.14.2.1 各层次金融工具的公允价值

单位：人民币元

公允价值计量结果所属的层次	本期末 2023 年 6 月 30 日	上年度末 2022 年 12 月 31 日
第一层次	-	-
第二层次	61,338,640.10	51,944,889.35
第三层次	-	-
合计	61,338,640.10	51,944,889.35

6.4.14.2.2 公允价值所属层次间的重大变动

本基金以导致各层次之间转换的事项发生日为确认各层次之间转换的时点。

对于证券交易所上市的股票和债券，若出现重大事项停牌、交易不活跃（包括涨跌停时的交易不活跃）、或属于非公开发行等情况，本基金不会于停牌日至交易恢复活跃日期间、交易不活跃期间及限售期间将相关股票和债券的公允价值列入第一层次；并根据估值调整中采用的不可观察输入值对于公允价值的影响程度，确定相关股票和债券公允价值应属第二层次还是第三层次。

6.4.14.3 非持续的以公允价值计量的金融工具的说明

于本期末，本基金未持有非持续的以公允价值计量的金融资产（上年度末：同）。

6.4.14.4 不以公允价值计量的金融工具的相关说明

不以公允价值计量的金融资产和负债主要包括应收款项和其他金融负债，其账面价值与公允价值相差很小。

6.4.15 有助于理解和分析会计报表需要说明的其他事项

无。

§ 7 投资组合报告

7.1 期末基金资产组合情况

金额单位：人民币元

序号	项目	金额	占基金总资产的比例
----	----	----	-----------

			(%)
1	权益投资	-	-
	其中：股票	-	-
2	基金投资	-	-
3	固定收益投资	61,338,640.10	99.31
	其中：债券	61,338,640.10	99.31
	资产支持证券	-	-
4	贵金属投资	-	-
5	金融衍生品投资	-	-
6	买入返售金融资产	-	-
	其中：买断式回购的买入返售金融资产	-	-
7	银行存款和结算备付金合计	279,953.73	0.45
8	其他各项资产	147,657.48	0.24
9	合计	61,766,251.31	100.00

7.2 报告期末按行业分类的股票投资组合

7.2.1 报告期末按行业分类的境内股票投资组合

无。

7.2.2 报告期末按行业分类的港股通投资股票投资组合

无。

7.3 期末按公允价值占基金资产净值比例大小排序的所有股票投资明细

无。

7.4 报告期内股票投资组合的重大变动

7.4.1 累计买入金额超出期初基金资产净值 2%或前 20 名的股票明细

无。

7.4.2 累计卖出金额超出期初基金资产净值 2%或前 20 名的股票明细

无。

7.4.3 买入股票的成本总额及卖出股票的收入总额

无。

7.5 期末按债券品种分类的债券投资组合

金额单位：人民币元

序号	债券品种	公允价值	占基金资产净值比例 (%)
1	国家债券	3,053,936.71	5.22
2	央行票据	-	-
3	金融债券	-	-
	其中：政策性金融债	-	-

4	企业债券	-	-
5	企业短期融资券	24,572,345.49	42.00
6	中期票据	33,712,357.90	57.62
7	可转债（可交换债）	-	-
8	同业存单	-	-
9	其他	-	-
10	合计	61,338,640.10	104.85

7.6 期末按公允价值占基金资产净值比例大小排序的前五名债券投资明细

金额单位：人民币元

序号	债券代码	债券名称	数量 (张)	公允价值	占基金资产净值比例 (%)
1	102101556	21 亦庄控股 MTN003	50,000	5,170,218.08	8.84
2	102101321	21 中化股 MTN003	50,000	5,146,603.29	8.80
3	102281487	22 芜湖建设 MTN003	50,000	5,142,229.59	8.79
4	102281000	22 安庆城投 MTN001	50,000	5,062,271.04	8.65
5	012380498	23 华光环保 SCP004(转型 碳资产)	50,000	5,051,039.18	8.63

7.7 期末按公允价值占基金资产净值比例大小排序的所有资产支持证券投资明细

无。

7.8 报告期末按公允价值占基金资产净值比例大小排序的前五名贵金属投资明细

无。

7.9 期末按公允价值占基金资产净值比例大小排序的前五名权证投资明细

无。

7.10 报告期末本基金投资的国债期货交易情况说明

7.10.1 本期国债期货投资政策

本基金投资国债期货将根据风险管理原则，以套期保值为目的，以回避市场风险，故国债期货空头的合约价值主要与债券组合的多头价值相对应。基金管理人通过动态管理国债期货合约数量，以萃取相应债券组合的超额收益。

7.10.2 本期国债期货投资评价

上半年债市行情持续上涨，因担心行情回调而进行的套保空头仓位由于进场节奏偏早，对产品净值产生一定的影响。但在 6 月降息后的快速调整中较好的对冲了市场风险保持了回撤的稳定

可控。

7.11 投资组合报告附注

7.11.1 基金投资的前十名证券的发行主体本期是否出现被监管部门立案调查，或在报告编制日前一年内受到公开谴责、处罚的情形

本基金投资的前十名证券的发行主体本期没有出现被监管部门立案调查，或在报告编制日前一年内受到公开谴责、处罚的情形。

7.11.2 基金投资的前十名股票是否超出基金合同规定的备选股票库

本基金投资的前十名股票未超出基金合同规定的备选股票库。

7.11.3 期末其他各项资产构成

单位：人民币元

序号	名称	金额
1	存出保证金	122,526.51
2	应收清算款	-
3	应收股利	-
4	应收利息	-
5	应收申购款	25,130.97
6	其他应收款	-
7	待摊费用	-
8	其他	-
9	合计	147,657.48

7.11.4 期末持有的处于转股期的可转换债券明细

无。

7.11.5 期末前十名股票中存在流通受限情况的说明

无。

7.11.6 投资组合报告附注的其他文字描述部分

由于四舍五入原因，分项之和与合计可能有尾差。

§ 8 基金份额持有人信息

8.1 期末基金份额持有人户数及持有人结构

份额单位：份

份额级别	持有人户数 (户)	户均持有的基金份额	持有人结构			
			机构投资者		个人投资者	
			持有份额	占总份额比例 (%)	持有份额	占总份额比例 (%)

大成稳安 60 天滚动 持有债券 A	283	195,509.32	49,103,504.57	88.75	6,225,633.10	11.25
大成稳安 60 天滚动 持有债券 C	167	3,689.85	-	-	616,205.41	100.00
大成稳安 60 天滚动 持有债券 E	127	3,618.15	-	-	459,505.07	100.00
合计	577	97,755.37	49,103,504.57	87.06	7,301,343.58	12.94

注：1、上述机构/个人投资者持有份额占总份额比例的计算中，对分级份额，比例的分母采用各自级别的份额，对合计数，比例的分母采用下属分级基金份额的合计数（即期末基金份额总额）。

2、持有人户数为有效户数，即存量份额大于零的账户。

8.2 期末基金管理人的从业人员持有本基金的情况

项目	份额级别	持有份额总数（份）	占基金总份额比例（%）
基金管理人所有从业人员持有本基金	大成稳安 60 天滚动持有债券 A	38,583.97	0.0697
	大成稳安 60 天滚动持有债券 C	-	-
	大成稳安 60 天滚动持有债券 E	-	-
	合计	38,583.97	0.0684

注：上述占基金总份额比例的计算中，对分级份额，比例的分母采用各自级别的份额，对合计数，比例的分母采用下属分级基金份额的合计数（即期末基金份额总额）。

8.3 期末基金管理人的从业人员持有本开放式基金份额总量区间情况

项目	份额级别	持有基金份额总量的数量区间（万份）
本公司高级管理人员、基金投资和部门负责人持有本开放式基金	大成稳安 60 天滚动持有债券 A	0
	大成稳安 60 天滚动持有债券 C	0
	大成稳安 60 天滚动持有债券 E	0
	合计	0
本基金基金经理持有本开放式基金	大成稳安 60 天滚动持有债券 A	0~10
	大成稳安 60 天滚动持有债券	0

	C	
	大成稳安 60 天滚动持有债券 E	0
	合计	0~10

§ 9 开放式基金份额变动

单位：份

项目	大成稳安 60 天滚动持有债券 A	大成稳安 60 天滚动持有债券 C	大成稳安 60 天滚动持有债券 E
基金合同生效日（2021 年 12 月 9 日）基金份额总额	202,103,306.97	750,103.13	11,021,484.54
本报告期期初基金份额总额	51,604,287.89	289,690.27	422,966.63
本报告期基金总申购份额	9,891,662.96	451,342.93	103,901.70
减：本报告期基金总赎回份额	6,166,813.18	124,827.79	67,363.26
本报告期基金拆分变动份额	-	-	-
本报告期末基金份额总额	55,329,137.67	616,205.41	459,505.07

§ 10 重大事件揭示

10.1 基金份额持有人大会决议

无。

10.2 基金管理人、基金托管人的专门基金托管部门的重大人事变动

一、基金管理人的重大人事变动

经大成基金管理有限公司第八届董事会第二次会议审议通过，自 2023 年 3 月 25 日起，温智敏先生不再担任公司副总经理职务；聘请石国武先生担任公司副总经理，任期自 2023 年 3 月 25 日起，至公司第八届董事会任期届满之日止。具体详见我司发布的《大成基金管理有限公司关于高级管理人员变更的公告》。

二、基金托管人的基金托管部门的重大人事变动

本报告期内，基金托管人的基金托管部门无重大人事变动。

10.3 涉及基金管理人、基金财产、基金托管业务的诉讼

本报告期内，无涉及基金管理人、基金财产、基金托管业务的诉讼。

10.4 基金投资策略的改变

本基金投资策略在本报告期内没有重大改变。

10.5 为基金进行审计的会计师事务所情况

本基金聘任的为本基金审计的会计师事务所为安永华明会计师事务所（特殊普通合伙）。该事务所自基金合同生效日起为本基金提供审计服务至今。

10.6 管理人、托管人及其高级管理人员受稽查或处罚等情况

10.6.1 管理人及其高级管理人员受稽查或处罚等情况

本报告期内，基金管理人及其相关高级管理人员无受稽查或处罚等情况。

10.6.2 托管人及其高级管理人员受稽查或处罚等情况

无。

10.7 基金租用证券公司交易单元的有关情况

10.7.1 基金租用证券公司交易单元进行股票投资及佣金支付情况

金额单位：人民币元

券商名称	交易单元数量	股票交易		应支付该券商的佣金		备注
		成交金额	占当期股票成交总额的比例 (%)	佣金	占当期佣金总量的比例 (%)	
爱建证券	1	-	-	-	-	-
安信证券	1	-	-	-	-	-
川财证券	1	-	-	-	-	-
第一创业	1	-	-	-	-	-
东北证券	2	-	-	-	-	-
东财证券	1	-	-	-	-	-
东方证券	1	-	-	-	-	-
东吴证券	1	-	-	-	-	-
东兴证券	1	-	-	-	-	-
东亚前海	1	-	-	-	-	-
方正证券	1	-	-	-	-	-
高华证券	1	-	-	-	-	-
光大证券	2	-	-	-	-	-
广发证券	1	-	-	-	-	-
国金证券	2	-	-	-	-	-
国盛证券	1	-	-	-	-	-
国泰君安	3	-	-	-	-	-

国信证券	1	-	-	-	-	-
海通证券	1	-	-	-	-	-
红塔证券	1	-	-	-	-	-
华创证券	1	-	-	-	-	-
华泰证券	1	-	-	-	-	-
华西证券	1	-	-	-	-	-
民生证券	1	-	-	-	-	-
南京证券	1	-	-	-	-	-
平安证券	1	-	-	-	-	-
瑞银证券	2	-	-	-	-	-
山西证券	1	-	-	-	-	-
上海证券	1	-	-	-	-	-
申万宏源	1	-	-	-	-	-
世纪证券	1	-	-	-	-	-
天风证券	2	-	-	-	-	-
万和证券	1	-	-	-	-	-
西部证券	1	-	-	-	-	-
湘财证券	1	-	-	-	-	-
信达证券	2	-	-	-	-	-
兴业证券	2	-	-	-	-	-
粤开证券	1	-	-	-	-	-
招商证券	2	-	-	-	-	-
浙商证券	1	-	-	-	-	-
中国银河 证券	4	-	-	-	-	-
中金公司	2	-	-	-	-	-
中泰证券	2	-	-	-	-	-
中信建投 证券	2	-	-	-	-	-
中信证券	3	-	-	-	-	-
中银国际 证券	1	-	-	-	-	-
中原证券	1	-	-	-	-	-

注：1、根据中国证监会颁布的《关于完善证券投资基金交易席位制度有关问题的通知》（证监基金字[2007]48号）的有关规定，本公司制定了租用证券公司交易单元的选择标准和程序。

租用证券公司交易单元的选择标准主要包括：

- （一）财务状况良好，最近一年无重大违规行为；
- （二）经营行为规范，内控制度健全，能满足各投资组合运作的保密性要求；
- （三）研究实力较强，能提供包括研究报告、路演服务、协助进行上市公司调研等研究服务；

(四) 具备各投资组合运作所需的高效、安全的通讯条件, 有足够的交易和清算能力, 满足各投资组合证券交易需要;

(五) 能提供投资组合运作、管理所需的其他券商服务;

(六) 相关基金合同、资产管理合同以及法律法规规定的其他条件。

租用证券公司交易单元的程序: 首先根据租用证券公司交易单元的选择标准形成《券商服务评价表》, 然后根据评分高低进行选择基金交易单元。

2、本报告期内本基金租用证券公司交易单元的变更情况如下:

本报告期内增加交易单元: 无;

本报告期内退租交易单元: 申万宏源西部、中金公司。

10.7.2 基金租用证券公司交易单元进行其他证券投资的情况

金额单位: 人民币元

券商名称	债券交易		债券回购交易		权证交易	
	成交金额	占当期债券成交总额的比例 (%)	成交金额	占当期债券回购成交总额的比例 (%)	成交金额	占当期权证成交总额的比例 (%)
招商证券	13,113,721.00	100.00	69,800,000.00	100.00	-	-

10.8 其他重大事件

序号	公告事项	法定披露方式	法定披露日期
1	关于再次提请投资者及时更新已过期身份证件或者身份证明文件的公告	中国证监会基金电子披露网站、规定报刊及本公司网站	2023年6月30日
2	大成基金管理有限公司关于旗下部分基金增加上海挖财基金销售有限公司为销售机构的公告	中国证监会基金电子披露网站、规定报刊及本公司网站	2023年6月8日
3	大成基金管理有限公司关于旗下部分基金增加上海中欧财富基金销售有限公司为销售机构的公告	中国证监会基金电子披露网站、规定报刊及本公司网站	2023年5月24日
4	大成基金管理有限公司提醒投资者谨防金融诈骗的公告	中国证监会基金电子披露网站、规定报刊及本公司网站	2023年4月27日
5	大成稳安 60 天滚动持有债券型证券投资基金 2023 年第 1 季度报告	中国证监会基金电子披露网站、规定报刊及本公司网站	2023年4月21日
6	大成稳安 60 天滚动持有债券型证券投资基金 2022 年年度报告	中国证监会基金电子披露网站、规定报刊及本	2023年3月30日

		公司网站	
7	大成基金管理有限公司关于高级管理人员变更的公告	中国证监会基金电子披露网站、规定报刊及本公司网站	2023 年 3 月 27 日
8	大成基金管理有限公司关于高级管理人员变更的公告	中国证监会基金电子披露网站、规定报刊及本公司网站	2023 年 3 月 27 日
9	大成基金管理有限公司关于养老金客户通过直销柜台申购旗下基金费率优惠的公告	中国证监会基金电子披露网站、规定报刊及本公司网站	2023 年 3 月 24 日
10	大成基金管理有限公司关于旗下部分基金增加嘉实财富管理有限公司为销售机构的公告	中国证监会基金电子披露网站、规定报刊及本公司网站	2023 年 3 月 16 日
11	大成基金管理有限公司关于旗下部分基金增加玄元保险代理有限公司为销售机构的公告	中国证监会基金电子披露网站、规定报刊及本公司网站	2023 年 3 月 10 日
12	大成稳安 60 天滚动持有债券型证券投资基金 2022 年第 4 季度报告	中国证监会基金电子披露网站、规定报刊及本公司网站	2023 年 1 月 18 日
13	大成稳安 60 天滚动持有债券型证券投资基金更新招募说明书	中国证监会基金电子披露网站、规定报刊及本公司网站	2023 年 1 月 9 日

§ 11 影响投资者决策的其他重要信息

11.1 报告期内单一投资者持有基金份额比例达到或超过 20%的情况

投资者类别	报告期内持有基金份额变化情况					报告期末持有基金情况	
	序号	持有基金份额比例达到或者超过 20%的时间区间	期初份额	申购份额	赎回份额	持有份额	份额占比 (%)
机构	1	20230101-20230630	39,464,985.19	9,638,519.38	0.00	49,103,504.57	87.06
产品特有风险							
当基金份额持有人占比过于集中时，可能会因某单一基金份额持有人大额赎回而引发基金净值剧烈波动的风险，甚至有可能引起基金的流动性风险，基金管理人可能无法及时变现基金资产以应对基金份额持有人的赎回申请，基金份额持有人可能无法及时赎回持有的全部基金份额。							

11.2 影响投资者决策的其他重要信息

无。

§ 12 备查文件目录

12.1 备查文件目录

- 1、中国证监会批准设立大成稳安 60 天滚动持有债券型证券投资基金的文件；
- 2、《大成稳安 60 天滚动持有债券型证券投资基金基金合同》；
- 3、《大成稳安 60 天滚动持有债券型证券投资基金托管协议》；
- 4、大成基金管理有限公司批准文件、营业执照、公司章程；
- 5、本报告期内在规定报刊上披露的各种公告原稿。

12.2 存放地点

备查文件存放在本基金管理人和托管人的住所。

12.3 查阅方式

投资者可在营业时间免费查阅，或登录本基金管理人网站 <http://www.dcfund.com.cn> 进行查阅。

大成基金管理有限公司

2023 年 8 月 30 日