



合并及公司资产负债表

2023年6月30日

编制单位：北京市国有资产经营有限责任公司

金额单位：元

项 目	期末余额		期初余额	
	合并	公司	合并	公司
流动资产：				
货币资金	39,946,417,121.67	7,387,042,333.37	39,160,427,837.60	4,743,851,524.12
△ 结算备付金	-	-	-	-
△ 拆出资金	-	-	-	-
交易性金融资产	19,041,046,038.37	8,500,000,000.00	14,597,621,468.00	2,900,000,000.00
衍生金融资产	-	-	-	-
应收票据	7,206,911.38	-	14,138,029.28	-
应收账款	10,714,582,410.23	8,300,000.00	4,964,941,505.12	8,300,000.00
应收款项融资	1,115,750.00	-	100,000.00	-
预付款项	798,715,152.26	282,042.00	929,828,366.74	127,027.34
△ 应收保费	-	-	-	-
△ 应收分保账款	-	-	-	-
△ 应收分保合同准备金	-	-	-	-
应收资金集中管理款	-	-	-	-
其他应收款	5,292,241,855.02	11,198,990,756.45	5,244,366,581.44	11,609,264,941.83
其中：应收股利	86,696,001.61	-	192,040,025.30	11,152,100.00
△ 买入返售金融资产	-	-	-	-
存货	39,461,079,083.85	-	37,111,122,045.66	-
合同资产	451,608,437.56	-	367,790,234.01	-
持有待售资产	-	-	-	-
一年内到期的非流动资产	1,718,607,432.93	-	1,266,699,531.08	-
其他流动资产	1,525,288,205.02	117,563.81	1,474,079,356.47	38,860.75
流动资产合计	118,957,908,398.29	27,094,732,695.63	105,131,114,955.40	19,261,582,354.04
非流动资产：				
△ 发放贷款和垫款	1,356,314,198.04	-	2,617,404,618.09	-
债权投资	-	-	-	-
其他债权投资	-	-	-	-
长期应收款	1,156,275,541.12	-	1,299,559,514.23	-
长期股权投资	17,634,384,033.30	32,709,955,221.54	16,808,224,498.19	31,914,120,201.58
其他权益工具投资	10,281,682,218.33	7,866,732,904.12	10,298,906,121.00	7,866,732,904.12
其他非流动金融资产	5,778,587,233.30	1,151,775,466.33	5,689,125,576.90	1,151,775,466.33
投资性房地产	4,567,767,059.92	-	4,761,288,011.46	-
固定资产	6,725,268,810.00	1,464,843,189.40	6,805,063,200.28	1,490,717,623.12
在建工程	4,443,519,389.31	10,109.43	4,326,473,724.44	10,109.43
生产性生物资产	-	-	-	-
油气资产	-	-	-	-
使用权资产	388,604,039.67	2,287,166.57	534,893,657.05	2,940,642.77
无形资产	12,027,949,882.74	199,825,046.89	11,613,989,348.36	202,999,934.60
开发支出	111,855,952.60	-	175,530,598.85	-
商誉	670,717,524.57	-	670,717,524.57	-
长期待摊费用	151,934,886.51	-	193,344,115.29	-
递延所得税资产	2,389,172,185.73	53,016,293.55	2,391,957,573.99	53,016,293.55
其他非流动资产	11,755,524,145.44	6,900,440.27	9,772,577,184.38	4,434,089.33
其中：特准储备物资	-	-	-	-
非流动资产合计	79,439,557,100.58	43,455,345,838.10	77,959,055,267.08	42,686,747,264.83
资产总计	198,397,465,498.87	70,550,078,533.73	183,090,170,222.48	61,948,329,618.87

企业负责人：

主管会计工作负责人：

会计机构负责人：



合并及公司资产负债表（续）

2023年6月30日

编制单位：北京市国有资产经营有限责任公司

金额单位：元

	期末余额		期初余额	
	合并	公司	合并	公司
流动负债：				
短期借款	4,057,318,322.07	-	1,878,797,557.21	-
△向中央银行借款	-	-	-	-
△拆入资金	1,690,000,000.00	-	2,190,467,086.10	-
交易性金融负债	-	-	8,284,841.54	-
衍生金融负债	-	-	-	-
应付票据	236,030,068.84	-	406,888,198.83	-
应付账款	6,473,308,749.38	239,879,220.99	5,770,791,904.57	251,743,574.86
预收款项	658,487,280.42	470,710,067.40	1,083,124,332.98	1,027,404,623.26
合同负债	10,452,475,049.25	-	9,026,894,418.38	-
△卖出回购金融资产款	-	-	-	-
△吸收存款及同业存放	-	-	-	-
△代理买卖证券款	-	-	-	-
△代理承销证券款	-	-	-	-
应付职工薪酬	1,126,429,091.98	10,099,240.66	1,507,665,135.82	31,914,826.71
应交税费	501,788,670.59	4,738,724.74	800,160,885.80	6,114,152.53
其他应付款	23,225,802,647.03	9,132,030,358.74	25,686,129,160.40	10,665,696,660.40
其中：应付股利	281,669,276.60	-	393,509,260.23	-
△应付手续费及佣金	-	-	-	-
△应付分保账款	-	-	-	-
持有待售负债	-	-	-	-
一年内到期的非流动负债	10,391,550,486.15	6,716,533,996.70	15,314,759,901.54	7,838,510,868.25
其他流动负债	4,646,078,860.20	-	4,649,785,927.58	-
流动负债合计	63,459,269,225.91	16,573,991,609.23	68,323,749,350.75	19,821,384,706.01
非流动负债：				
△保险合同准备金	-	-	-	-
长期借款	37,818,897,879.66	8,991,000,000.00	26,947,738,595.73	3,991,000,000.00
应付债券	24,983,113,081.02	16,100,000,000.00	16,918,248,466.55	9,600,000,000.00
租赁负债	250,825,840.86	1,325,842.99	301,694,580.42	1,325,842.99
长期应付款	433,813,062.88	12,137,244.57	511,728,313.21	12,137,244.57
长期应付职工薪酬	7,782,754.64	-	6,974,842.73	-
预计负债	1,006,401,443.18	-	893,296,367.77	-
递延收益	578,059,093.73	10,441,713.03	598,298,570.95	10,441,713.03
递延所得税负债	2,978,620,870.36	1,475,018,334.19	2,910,809,671.62	1,475,018,334.19
其他非流动负债	-	-	-	-
非流动负债合计	68,057,514,026.33	26,589,923,134.78	49,088,789,408.98	15,089,923,134.78
负债合计	131,516,783,252.24	43,163,914,744.01	117,412,538,759.73	34,911,307,840.79
所有者权益：				
实收资本	10,000,000,000.00	10,000,000,000.00	10,000,000,000.00	10,000,000,000.00
国家资本	10,000,000,000.00	10,000,000,000.00	10,000,000,000.00	10,000,000,000.00
国有法人资本	-	-	-	-
集体资本	-	-	-	-
民营资本	-	-	-	-
外商资本	-	-	-	-
实收资本净额	10,000,000,000.00	10,000,000,000.00	10,000,000,000.00	10,000,000,000.00
其他权益工具	217,561,461.72	-	217,561,876.52	-
其中：优先股	-	-	-	-
永续债	-	-	-	-
资本公积	10,390,549,131.39	3,539,317,895.09	10,488,121,525.26	3,539,317,895.09
减：库存股	-	-	-	-
其他综合收益	5,766,456,748.39	4,374,189,306.48	5,780,773,708.67	4,374,189,306.48
其中：外币报表折算差额	-77,433,250.52	-	-63,083,357.54	-
专项储备	11,482,036.86	-	1,559,206.97	-
盈余公积	1,611,548,899.05	712,554,510.57	1,611,548,899.05	712,554,510.57
其中：法定公积金	1,611,548,899.05	712,554,510.57	1,611,548,899.05	712,554,510.57
任意公积金	-	-	-	-
△一般风险准备	458,150,376.71	-	458,150,376.71	-
未分配利润	11,453,239,929.64	8,760,102,077.58	10,919,607,232.93	8,410,960,065.94
归属于母公司所有者权益合计	39,908,988,583.76	27,386,163,789.72	39,477,322,826.11	27,037,021,778.08
*少数股东权益	26,971,693,662.86	-	26,200,308,636.64	-
所有者权益合计	66,880,682,246.63	27,386,163,789.72	65,677,631,462.75	27,037,021,778.08
负债和所有者权益总计	198,397,465,498.87	70,550,078,533.73	183,090,170,222.48	61,948,329,618.87

企业负责人：

主管会计工作负责人：

会计机构负责人：

合并及公司利润表

2023年1-6月

编制单位：北京市国有资产经营有限责任公司

金额单位：元

项 目	2023年1-6月		2022年1-6月	
	合并	公司	合并	公司
一、营业总收入	6,615,291,716.84	11,466,787.28	6,673,388,481.10	-
其中：营业收入	6,398,568,413.50	11,466,787.28	6,331,524,180.04	-
△利息收入	-50,540,200.08	-	12,659,575.89	-
△已赚保费	-	-	-	-
△手续费及佣金收入	267,263,503.42	-	329,204,725.17	-
二、营业总成本	6,491,766,489.95	276,614,050.03	6,084,249,573.60	130,209,881.88
其中：营业成本	3,942,475,976.46	-	3,881,822,200.59	-
△利息支出	78,394,797.93	-	51,482,220.57	-
△手续费及佣金支出	523,320.41	-	236,370.24	-
税金及附加	160,313,443.89	13,650,110.26	101,524,509.40	1,867,212.81
销售费用	612,756,379.95	25,586,925.24	420,591,561.85	-81,287,371.12
管理费用	1,000,937,924.05	45,332,274.11	854,471,660.06	58,490,702.13
研发费用	160,019,738.51	-	140,014,697.61	-
财务费用	536,344,908.75	192,044,740.42	634,106,353.28	151,139,338.06
其中：利息费用	949,068,214.34	426,595,032.10	921,019,980.81	342,385,847.28
利息收入	501,242,611.14	241,209,203.16	277,090,221.47	197,249,806.70
汇兑净损失（净收益以“-”号填列）	68,415,982.05	-	-24,615,270.64	-
其他	-	-	-	-
加：其他收益	105,700,889.13	158,346.19	119,784,592.31	106,638.68
投资收益（损失以“-”号填列）	1,345,981,161.55	1,083,304,291.92	1,430,359,931.86	1,872,617,787.89
其中：对联营企业和合营企业的投资收益	569,128,909.25	375,689,733.46	691,742,909.79	381,352,500.00
以摊余成本计量的金融资产终止确认收益	-	-	-	-
△汇兑收益（损失以“-”号填列）	67,436.58	-	72,958.67	-
净敞口套期收益（损失以“-”号填列）	-	-	-	-
公允价值变动收益（损失以“-”号填列）	-54,542,297.40	-	-99,468,812.98	-
信用减值损失（损失以“-”号填列）	-293,042,235.16	-	-60,084,636.10	-
资产减值损失（损失以“-”号填列）	5,613,529.30	-	-2,816,957.89	-
资产处置收益（损失以“-”号填列）	277,422,575.57	58.83	-6,824,748.83	2,000.38
三、营业利润（亏损以“-”号填列）	1,510,726,286.46	818,315,434.19	1,970,161,234.54	1,742,516,545.07
加：营业外收入	27,333,017.05	529.79	54,189,903.54	-
其中：政府补助	-	-	706,900.00	-
减：营业外支出	5,001,047.68	-7,182.27	6,337,278.81	3,560.71
四、利润总额（亏损总额以“-”号填列）	1,533,058,255.83	818,323,146.25	2,018,013,859.27	1,742,512,984.36
减：所得税费用	215,415,591.78	-	313,858,113.87	-
五、净利润（净亏损以“-”号填列）	1,317,642,664.05	818,323,146.25	1,704,155,745.40	1,742,512,984.36
（一）按所有权归属分类	-	-	-	-
1. 归属于母公司所有者的净利润	1,002,813,831.32	818,323,146.25	1,139,097,821.75	1,742,512,984.36
*2. 少数股东损益	314,828,832.73	-	565,057,923.65	-
（二）按经营持续性分类	-	-	-	-
1. 持续经营净利润	1,317,642,664.05	818,323,146.25	1,704,155,745.40	1,742,512,984.36
2. 终止经营净利润	-	-	-	-
六、其他综合收益的税后净额	-14,316,960.28	-	-147,751,458.22	-
归属于母公司所有者的其他综合收益的税后净额	-14,316,960.28	-	-147,751,458.22	-
（一）不能重分类进损益的其他综合收益	-	-	-	-
1. 重新计量设定受益计划变动额	-	-	-	-
2. 权益法下不能转损益的其他综合收益	-	-	-	-
3. 其他权益工具投资公允价值变动	-	-	-	-
4. 企业自身信用风险公允价值变动	-	-	-	-
5. 其他	-	-	-	-
（二）将重分类进损益的其他综合收益	-14,316,960.28	-	-147,751,458.22	-
1. 权益法下可转损益的其他综合收益	32,932.69	-	172,339.40	-
2. 其他债权投资公允价值变动	-	-	-	-
3. 金融资产重分类计入其他综合收益的金额	-	-	-	-
4. 其他债权投资信用减值准备	-	-	-	-
5. 现金流量套期储备（现金流量套期损益的有效部分）	-	-	-	-
6. 外币财务报表折算差额	-14,349,892.97	-	-147,923,797.62	-
7. 其他	-	-	-	-
*归属于少数股东的其他综合收益的税后净额	-	-	-	-
七、综合收益总额	1,303,325,703.77	818,323,146.25	1,556,404,287.18	1,742,512,984.36
归属于母公司所有者的综合收益总额	988,496,871.04	818,323,146.25	991,346,363.53	1,742,512,984.36
*归属于少数股东的综合收益总额	314,828,832.73	-	565,057,923.65	-

企业负责人：



主管会计工作负责人：



会计机构负责人：





合并及公司现金流量表

2023年1-6月

编制单位：北京市国有资产经营有限责任公司

金额单位：元

项 目	2023年1-6月		2022年1-6月	
	合并	公司	合并	公司
一、经营活动产生的现金流量：				
销售商品、提供劳务收到的现金	9,134,829,459.82	-	8,296,285,195.29	-
△向其他金融机构拆入资金净增加额	4,370,000,000.00	-	-	-
△收取利息、手续费及佣金的现金	5,408,238.70	-	85,657,570.73	-
△拆入资金净增加额	-	-	-	-
△回购业务资金净增加额	-	-	-	-
△代理买卖证券收到的现金净额	-	-	-	-
收到的税费返还	174,565,129.35	160,146.96	246,888,323.36	113,037.00
收到其他与经营活动有关的现金	460,487,887,688.51	21,365,990.10	639,781,361,362.74	24,352,820.47
经营活动现金流入小计	474,172,690,516.38	21,526,137.06	648,410,192,452.12	24,465,857.47
购买商品、接受劳务支付的现金	7,923,057,203.11	3,162,991.66	5,088,058,315.69	-
△客户贷款及垫款净增加额	-1,028,811,344.43	-	-1,640,000.66	-
△存放中央银行和同业款项净增加额	-	-	-	-
△支付原保险合同赔付款项的现金	-	-	-	-
△拆出资金净增加额	-	-	-	-
△支付利息、手续费及佣金的现金	27,506,062.32	-	-	-
△返售业务资金净增加额	-	-	-	-
支付给职工及为职工支付的现金	1,777,176,461.03	54,998,040.66	1,837,572,887.35	53,856,220.34
支付的各项税费	1,201,572,548.29	71,560,111.24	1,572,453,624.46	10,832,470.38
支付其他与经营活动有关的现金	465,833,202,611.89	18,043,256.50	637,440,394,621.30	446,370,806.87
经营活动现金流出小计	475,733,703,542.21	147,764,400.06	645,936,839,448.14	511,059,497.59
经营活动产生的现金流量净额	-1,561,013,025.83	-126,238,263.00	2,473,353,003.98	-486,593,640.12
二、投资活动产生的现金流量：				
收回投资收到的现金	15,408,171,016.95	13,400,000,000.00	13,302,827,152.42	12,955,000,000.00
取得投资收益收到的现金	527,659,805.84	500,198,953.18	288,543,819.22	994,713,599.24
处置固定资产、无形资产和其他长期资产收回的现金净额	3,355,651.38	-	-	2,040.00
处置子公司及其他营业单位收到的现金净额	548,761.60	-	79,034,000.00	79,034,000.00
收到其他与投资活动有关的现金	3,033,550,734.79	2,152,940,502.07	428,910,554.69	2,152,246,760.06
投资活动现金流入小计	18,973,285,970.56	16,053,139,455.25	14,099,315,526.33	16,180,996,399.30
购建固定资产、无形资产和其他长期资产支付的现金	1,208,270,081.52	18,613,309.94	995,977,313.77	7,500,502.00
投资支付的现金	20,427,045,966.70	19,584,366,900.00	21,192,200,000.00	21,123,093,300.00
△质押贷款净增加额	-	-	-	-
取得子公司及其他营业单位支付的现金净额	-	-	-	-
支付其他与投资活动有关的现金	5,812,645,928.66	3,031,668,840.84	1,499,465,705.43	3,546,066,869.71
投资活动现金流出小计	27,447,961,976.88	22,634,649,050.78	23,687,643,019.20	24,676,660,671.71
投资活动产生的现金流量净额	-8,474,676,006.32	-6,581,509,595.53	-9,588,327,492.87	-8,495,664,272.41
三、筹资活动产生的现金流量：				
吸收投资收到的现金	602,557,200.00	-	486,734,700.00	-
取得借款收到的现金	23,680,361,092.88	15,500,000,000.00	15,881,283,122.21	12,500,000,000.00
收到其他与筹资活动有关的现金	822,508,194.42	115,646,206.54	2,795,355,643.89	2,329,132,181.65
筹资活动现金流入小计	25,105,426,487.30	15,615,646,206.54	19,163,373,466.10	14,829,132,181.65
偿还债务支付的现金	10,283,133,433.33	5,003,000,000.00	9,914,267,921.03	2,500,000,000.00
分配股利、利润或偿付利息支付的现金	2,014,375,317.54	1,287,822,944.43	1,894,742,063.68	1,136,362,385.64
支付其他与筹资活动有关的现金	2,057,056,098.08	7,540,455.44	38,558,365.13	270,368,796.03
筹资活动现金流出小计	14,354,564,848.95	6,298,363,399.87	11,847,568,349.84	3,906,731,181.67
筹资活动产生的现金流量净额	10,750,861,638.35	9,317,282,806.67	7,315,805,116.26	10,922,400,999.98
四、汇率变动对现金及现金等价物的影响	47,004,147.86	-	52,454,918.93	-
五、现金及现金等价物净增加额	762,176,754.06	2,609,534,948.14	253,285,546.30	1,940,143,087.45
加：期初现金及现金等价物余额	38,234,801,526.97	4,701,033,746.34	38,024,339,915.06	2,098,702,106.65
六、期末现金及现金等价物余额	38,996,978,281.03	7,310,568,694.48	38,277,625,461.36	4,038,845,194.10

企业负责人：

主管会计工作负责人：

会计机构负责人：



合并所有者权益变动表

编制单位：北京市国有资产经营有限责任公司

2023年1-6月

金额单位：元

项 目	行次	2023年1-6月												少数股东权益	所有者 权益合计
		归属于母公司所有者权益													
		实收资本	其他权益工具			资本公积	减：库 存股	其他综合收益	专项储备	盈余公积	△一般风险准备	未分配利润	小计		
1	2	3	4	5	6	7	8	9	10	11	12	13	14		
一、上年年末余额	1	10,000,000,000.00			217,561,876.52	10,488,121,525.26		5,780,773,708.67	1,559,206.97	1,611,548,899.05	458,150,376.71	10,919,607,232.93	39,477,322,826.11	26,200,308,636.64	65,677,631,462.75
加：会计政策变更	2														
前期差错更正	3														
其他	4														
二、本年初余额	5	10,000,000,000.00			217,561,876.52	10,488,121,525.26		5,780,773,708.67		1,611,548,899.05	458,150,376.71	10,919,607,232.93	39,477,322,826.11	26,200,308,636.64	65,677,631,462.75
三、本年增减变动金额（减少以“-”号填列）	6				-414.80	-97,572,393.87		-14,316,960.28	9,922,829.89			533,632,696.71	431,665,757.65	771,385,026.22	1,203,050,783.88
（一）综合收益总额	7							-14,316,960.28				1,002,813,831.32	988,496,871.04	314,828,832.73	1,303,325,703.77
（二）所有者投入和减少资本	8				-414.80	-97,572,393.87							-97,572,808.67	657,471,140.00	559,898,331.33
1.所有者投入的普通股	9													668,024,000.00	668,024,000.00
2.其他权益工具持有者投入资本	10														
3.股份支付计入所有者权益的金额	11														
4.其他	12				-414.80	-97,572,393.87							-97,572,808.67	-10,552,860.00	-108,125,668.67
（三）专项储备提取和使用	13								9,922,829.89				9,922,829.89	599,252.63	10,522,082.52
1.提取专项储备	14								14,749,758.87				14,749,758.87	800,818.51	15,550,577.38
2.使用专项储备	15								-4,826,928.98				-4,826,928.98	-201,565.88	-5,028,494.86
（四）利润分配	16														
1.提取盈余公积	17														
其中：法定公积金	18														
任意公积金	19														
2.提取一般风险准备	23														
3.对所有者的分配	24														
4.其他	25														
（五）所有者权益内部结转	26														
1.资本公积转增资本	27														
2.盈余公积转增资本	28														
3.盈余公积弥补亏损	29														
4.设定受益计划变动额结转留存收益	30														
5.其他综合收益结转留存收益	31														
6.其他	32														
四、本年年末余额	33	10,000,000,000.00			217,561,461.72	10,390,549,131.39		5,766,456,748.39	11,482,036.86	1,611,548,899.05	458,150,376.71	11,453,239,929.64	39,908,988,583.76	26,971,693,662.86	66,880,682,246.63

企业负责人：

主管会计工作负责人：

会计机构负责人：

合并所有者权益变动表(续)

编制单位: 北京市国有资产经营有限公司


2023年1-6月

金额单位: 元

2022年1-6月

项 目	行 次	归属于母公司所有者权益											少数股东权益	所有者 权益合计	
		实收资本	其他权益工具			资本公积	减: 库 存股	其他综合收益	专项储备	盈余公积	△一般风险准备	未分配利润			小计
			优先股	永续债	其他										
栏 次	15	16	17	18	19	20	21	22	23	24	25	26	27	28	
一、上年年末余额	1	10,000,000,000.00				10,737,341,539.84		4,646,766,396.77		1,606,971,830.59	450,438,722.36	9,559,974,001.13	37,001,492,490.69	25,158,956,613.11	62,160,449,103.80
加: 会计政策变更	2														
前期差错更正	3														
其他	4														
二、本年初余额	5	10,000,000,000.00				10,737,341,539.84		4,646,766,396.77		1,606,971,830.59	450,438,722.36	9,559,974,001.13	37,001,492,490.69	25,158,956,613.11	62,160,449,103.80
三、本年增减变动金额(减少以“-”号填列)	6				217,568,790.78	-407,755,302.78		-174,606,958.34				190,804,277.53	-173,989,192.81	717,006,171.48	543,016,978.67
(一) 综合收益总额	7							-147,751,458.22				1,139,097,821.75	991,346,363.53	565,057,923.65	1,556,404,287.18
(二) 所有者投入和减少资本	8				217,568,790.78	-407,755,302.78							-644,462,826.84	341,513,286.79	-302,949,540.05
1.所有者投入的普通股	9													283,041,753.70	283,041,753.70
2.其他权益工具持有者投入资本	10				217,568,790.78								217,568,790.78		217,568,790.78
3.股份支付计入所有者权益的金额	11														
4.其他	12					-407,755,302.78		-26,855,500.12					-862,031,617.62	58,471,533.09	-803,560,084.53
(三) 专项储备提取和使用	13														
1.提取专项储备	14														
2.使用专项储备	15														
(四) 利润分配	16											-520,872,729.50	-520,872,729.50	-189,565,038.96	-710,437,768.46
1.提取盈余公积	17														
其中: 法定公积金	18														
任意公积金	19														
2.提取一般风险准备	23														
3.对所有者的分配	24											-520,872,729.50	-520,872,729.50	-189,565,038.96	-710,437,768.46
4.其他	25														
(五) 所有者权益内部结转	26														
1.资本公积转增资本	27														
2.盈余公积转增资本	28														
3.盈余公积弥补亏损	29														
4.设定受益计划变动额结转留存收益	30														
5.其他综合收益结转留存收益	31														
6.其他	32														
四、本年年末余额	33	10,000,000,000.00			217,568,790.78	10,329,586,237.06		4,472,159,438.43		1,606,971,830.59	450,438,722.36	9,750,778,278.66	36,827,503,297.88	25,875,962,784.59	62,703,466,082.47


企业负责人:



主管会计工作负责人:



会计机构负责人:





公司所有者权益变动表

编制单位：北京市国有资产经营有限责任公司

2023年1-6月

金额单位：元

项 目	行次	2023年1-6月											
		实收资本	其他权益工具			资本公积	减：库 存股	其他综合收益	专项 储备	盈余公积	△一般风 险 准备	未分配利润	所有者权益合计
			优先股	永续债	其他								
栏 次		1	2	3	4	5	6	7	8	9	10	11	12
一、上年年末余额	1	10,000,000,000.00				3,539,317,895.09		4,374,189,306.48		712,554,510.57		8,410,960,065.94	27,037,021,778.08
加：会计政策变更	2												
前期差错更正	3												
其他	4												
二、本年年初余额	5	10,000,000,000.00				3,539,317,895.09		4,374,189,306.48		712,554,510.57		8,410,960,065.94	27,037,021,778.08
三、本年增减变动金额（减少以“-”号填列）	6											349,142,011.64	349,142,011.64
（一）综合收益总额	7											818,323,146.25	818,323,146.25
（二）所有者投入和减少资本	8												
1.所有者投入的普通股	9												
2.其他权益工具持有者投入资本	10												
3.股份支付计入所有者权益的金额	11												
4.其他	12												
（三）专项储备提取和使用	13												
1.提取专项储备	14												
2.使用专项储备	15												
（四）利润分配	16											-469,181,134.61	-469,181,134.61
1.提取盈余公积	17												
其中：法定公积金	18												
任意公积金	19												
2.提取一般风险准备	23												
3.对所有者的分配	24											-469,181,134.61	-469,181,134.61
4.其他	25												
（五）所有者权益内部结转	26												
1.资本公积转增资本	27												
2.盈余公积转增资本	28												
3.盈余公积弥补亏损	29												
4.设定受益计划变动额结转留存收益	30												
5.其他综合收益结转留存收益	31												
6.其他	32												
四、本年年末余额	33	10,000,000,000.00				3,539,317,895.09		4,374,189,306.48		712,554,510.57		8,760,102,077.58	27,386,163,789.72

企业负责人：

主管会计工作负责人：

会计机构负责人：

公司所有者权益变动表(续)


编制单位:北京市国有资产经营有限公司

2023年1-6月

金额单位:元

项 目	行次	2022年1-6月											
		实收资本	其他权益工具			资本公积	减:库存股	其他综合收益	专项储备	盈余公积	△一般风险准备	未分配利润	所有者权益合计
			优先股	永续债	其他								
栏 次		13	14	15	16	17	18	19	20	21	22	23	24
一、上年年末余额	1	10,000,000,000.00				3,637,017,843.56		4,664,349,170.53		1,606,971,830.59		7,126,545,473.41	27,034,884,318.09
加:会计政策变更	2												
前期差错更正	3												
其他	4												
二、本年初余额	5	10,000,000,000.00				3,637,017,843.56		4,664,349,170.53		1,606,971,830.59		7,126,545,473.41	27,034,884,318.09
三、本年增减变动金额(减少以“-”号填列)	6					-1,200,900,000.00						1,091,337,656.24	-109,562,343.76
(一)综合收益总额	7											1,742,512,984.36	1,742,512,984.36
(二)所有者投入和减少资本	8					-1,200,900,000.00							-1,200,900,000.00
1.所有者投入的普通股	9												
2.其他权益工具持有者投入资本	10												
3.股份支付计入所有者权益的金额	11												
4.其他	12					-1,200,900,000.00							-1,200,900,000.00
(三)专项储备提取和使用	13												
1.提取专项储备	14												
2.使用专项储备	15												
(四)利润分配	16											-651,175,328.12	-651,175,328.12
1.提取盈余公积	17												
其中:法定公积金	18												
任意公积金	19												
2.提取一般风险准备	23												
3.对所有者的分配	24											-520,872,729.50	-520,872,729.50
4.其他	25											-130,302,598.62	-130,302,598.62
(五)所有者权益内部结转	26												
1.资本公积转增资本	27												
2.盈余公积转增资本	28												
3.盈余公积弥补亏损	29												
4.设定受益计划变动额结转留存收益	30												
5.其他综合收益结转留存收益	31												
6.其他	32												
四、本年年末余额	33	10,000,000,000.00				2,436,117,843.56		4,664,349,170.53		1,606,971,830.59		8,217,883,129.65	26,925,321,974.33


企业负责人:



主管会计工作负责人:



会计机构负责人:



财务报表附注

一、公司基本情况

北京市国有资产经营有限责任公司（以下简称：本公司），系经北京市人民政府京政函（2000）161号批准，撤销原北京市国有资产经营公司和北京市境外融投资管理中心，按照现代企业制度组建、北京市人民政府出资并由北京市人民政府国有资产监督管理委员会履行出资人职责的国有独资有限责任公司，注册资本15亿人民币元，于2001年4月25日北京市工商行政管理局领取了注册号为1100001500585的《企业法人营业执照》。本公司2003年注册资本变更为50亿人民币元，并于2003年9月9日北京市工商行政管理局换发了注册号为1100001500585的《企业法人营业执照》。

根据北京市人民政府2016年9月27日第130次常务会议决定（京政任〔2016〕233号），本公司变更法定代表人并于2016年10月26日北京市工商行政管理局换发了统一社会信用代码为911100004005921645的《营业执照》。公司总部地址为：北京市西城区金融大街19号富凯大厦B座16层，法定代表人：岳鹏。

根据本公司2017年董事会第二次会议决议以及修改后的章程，根据2017年4月25日北京市人民政府国有资产监督管理委员会京国资〔2017〕83号文件批复，本公司变更注册资本、经营范围、营业期限，并于2017年9月28日北京市工商行政管理局换发了统一社会信用代码为911100004005921645的《营业执照》，相应注册资本由50亿人民币元变更为100亿人民币元，公司总部地址为：北京市西城区金融大街19号富凯大厦B座16层，法定代表人：岳鹏。

根据《中共北京市委关于赵及锋、岳鹏同志职务变动的通知》（京委〔2023〕721号、722号）、《关于赵及锋、岳鹏同志职务任免的通知》（京政任〔2023〕356号），本公司法定代表人为：赵及锋。公司正在履行法定代表人工商变更程序。

根据《中华人民共和国公司法》和本公司章程的规定，本公司不设股东会，董事会由9名董事组成，设董事长1人。本公司现有党委书记1人，董事长1人（由党委书记兼任），总经理1人，党委副书记2人（其中1人由总经理兼任），纪委书记1人，总会计师1人，副总经理3人，人力资源总监1人，总法律顾问1人，总经理助理1人，设有党委办公室（信访维稳办）、党委组织部（党委统战部、工会办公室）、党委宣传部（品牌建设部）、纪检监察机构、战略管理与研究发展部、综合管理部、人力资源部、财务管理部、审计部、法律合规部、资产管理部等部门，以及金融产业投资部、城市功能产业投资部、文体产业投资部三个股权投资管理部门，及国家游泳中心项目分公司。

本公司纳入合并范围的二级公司22家，如下表所示：

序号	级次	公司名称	公司简称
1	2级	北京工业发展投资管理有限公司	北工投资
2	2级	北京中小企业融资再担保有限公司	再担保
3	2级	北京科技园建设（集团）股份有限公司	北科建

4	2 级	国家体育场有限责任公司	体育场
5	2 级	北京国际信托有限公司	国际信托
6	2 级	北京新隆福文化投资有限公司	新隆福
7	2 级	北京市国通资产管理有限责任公司	国通公司
8	2 级	北京国苑体育文化投资有限责任公司	国苑体育
9	2 级	绿色动力环保集团股份有限公司	绿动集团
10	2 级	北京北奥集团有限责任公司	北奥集团
11	2 级	北京国资融资租赁股份有限公司	国资租赁
12	2 级	北京集智未来人工智能产业创新基地有限公司	集智未来
13	2 级	北京国翔资产管理有限公司	国翔公司
14	2 级	首都信息发展股份有限公司	首信股份
15	2 级	北京数字认证股份有限公司	数字认证
16	2 级	北京国家游泳中心有限责任公司	游泳中心
17	2 级	北京产权交易所有限公司	北交所
18	2 级	北京市演出有限责任公司	北演公司
19	2 级	北京首信网创网络信息服务有限责任公司	网创公司
20	2 级	北京国资（香港）有限公司	国资香港
21	2 级	拉萨京藏交流中心有限责任公司	京藏交流
22	2 级	北京京国盛投资基金（有限合伙）	京国盛

本公司所属行业为投资管理业，业务性质为：投资管理，主要经营活动包括国有资产管理，主要业务板块包括：金融业、节能环保产业、园区开发与运营管理产业、文化体育产业、以及信息技术产业等。《营业执照》规定经营范围：资产管理；项目投资；投资管理。

二、财务报表编制基础

本财务报表按照财政部颁布的企业会计准则及其应用指南、解释及其他有关规定（统称“企业会计准则”）编制。

本财务报表以持续经营为基础列报。

三、遵循企业会计准则的声明

本公司编制的财务报表符合企业会计准则的要求，真实、完整地反映了本公司 2023 年 6 月 30 日的合并及公司财务状况以及 2023 年度 1-6 月的合并及公司经营成果和合并及公司现金流量等有关信息。

四、重要会计政策、会计估计

1、会计期间

本公司会计期间采用公历年度，即每年自 1 月 1 日起至 12 月 31 日止。

2、记账本位币

本公司以人民币为记账本位币。

3、记账基础和计价原则

本公司会计核算以权责发生制为基础。除某些金融工具外，本财务报表均以历史成本为计量基础。资产如果发生减值，则按照相关规定计提相应的减值准备。

五、财务报告主要项目

1、货币资金

项 目	2023.6.30	2022.12.31
库存现金	201,574.06	229,961.04
银行存款	39,739,386,242.17	38,347,067,894.75
其他货币资金	206,829,305.44	813,129,981.81
合 计	39,946,417,121.67	39,160,427,837.60
其中：存放在境外的款项总额	2,028,611,903.03	751,644,164.65

使用受限制的货币资金，明细如下：

项 目	2023.6.30	2022.12.31
借款保证金	561,000,000.00	563,625,526.34
银行承兑汇票保证金	195,000,000.00	188,600,000.00
一般风险准备金专户存款及产品结算备付金	79,837,802.35	79,837,802.35
保函保证金	-	24,529,261.03
履约保证金	34,742,071.40	14,288,857.76
代持政府项目资金	5,640,416.41	5,630,299.75
冻结资金	9,453,030.17	5,096,785.62
信用证保证金	1,200,000.00	1,200,000.00
定期存款受限本息	62,565,520.31	-
合 计	949,438,840.64	882,808,532.85

2、交易性金融资产

项 目	2023.6.30	2022.12.31
分类以公允价值计量且其变动计入当期损益的金融资产	19,041,046,038.37	14,597,621,468.00
其中：债务工具投资	-	-
权益工具投资	10,241,044,671.85	6,684,006,612.97
其他	8,800,001,366.52	7,913,614,855.03

3、应收账款

按坏账准备计提方法分类披露应收账款

类别	2023.6.30				
	账面余额		坏账准备		账面价值
	金额	比例 (%)	金额	预期信用损失率 (%)	
按单项计提坏账准备	1,455,971,762.26	12.36	385,716,493.75	36.08	1,070,255,268.51
按组合计提坏账准备	10,327,675,672.51	87.64	683,348,530.79	63.92	9,644,327,141.72
其中：节能环保产业	1,880,738,460.38	15.96	48,719,395.10	4.56	1,832,019,065.28
园区开发与运营管理产业	495,269,369.40	4.20	36,362,382.75	3.40	458,906,986.65
信息服务业	1,261,899,408.75	10.71	305,198,075.22	28.55	956,701,333.53
金融业	6,595,744,671.56	55.97	287,999,809.34	26.94	6,307,744,862.22
文化体育产业	94,023,762.42	0.80	5,068,868.38	0.47	88,954,894.04
其他	-	-	-	-	-
合计	11,783,647,434.77	100.00	1,069,065,024.54	100.00	10,714,582,410.23

(续)

类别	2022.12.31				
	账面余额		坏账准备		账面价值
	金额	比例 (%)	金额	预期信用损失率 (%)	
按单项计提坏账准备	1,459,618,874.41	25.18	385,716,493.75	26.43	1,073,902,380.66
按组合计提坏账准备	4,337,565,232.09	74.82	446,526,107.63	10.29	3,891,039,124.46
其中：节能环保产业	1,550,460,052.60	26.73	36,123,330.31	2.33	1,514,336,722.29
园区开发与运营管理产业	1,296,220,977.58	22.36	63,879,889.56	4.93	1,232,341,088.02
信息服务业	1,266,982,812.64	21.86	337,632,291.78	26.65	929,350,520.86
金融业	115,890,123.90	2.00	3,813,270.08	3.29	112,076,853.82
文化体育产业	47,956,324.31	0.83	5,077,325.90	10.59	42,878,998.41
其他	60,054,941.06	1.04	-	-	60,054,941.06
合计	5,797,184,106.50	100.00	832,242,601.38	14.36	4,964,941,505.12

4、存货

项目	2023.6.30		
	账面余额	跌价准备	账面价值
原材料	133,786,663.59	74,031,148.92	59,755,514.67
自制半成品及在产品	28,584,034,663.47	109,625,855.77	28,474,408,807.70

北京市国有资产经营有限责任公司

财务报表附注

2023年度半年度（除特别注明外，金额单位为人民币元）

其中：在建房地产开发产品(由房地产开发企业填列)	28,584,034,663.47	109,625,855.77	28,474,408,807.70
库存商品（产成品）	10,808,390,692.29	420,647,815.96	10,387,742,876.33
其中：已完工房地产开发产品(由房地产开发企业填列)	10,652,290,621.84	417,914,277.56	10,234,376,344.28
周转材料（包装物、低值易耗品等）	1,962,614.79	-	1,962,614.79
消耗性生物资产	-	-	-
合同资产中原计入存货的部分	537,209,270.36	-	537,209,270.36
其他	-	-	-
其中：尚未开发的土地储备(由房地产开发企业填列)	-	-	-
合 计	40,065,383,904.50	604,304,820.65	39,461,079,083.85

项目	2022.12.31		
	账面余额	跌价准备	账面价值
原材料	136,612,010.99	74,031,148.92	62,580,862.07
自制半成品及在产品	25,903,154,604.37	69,278,688.95	25,833,875,915.42
其中：在建房地产开发产品(由房地产开发企业填列)	25,903,154,604.37	69,278,688.95	25,833,875,915.42
库存商品（产成品）	11,300,985,357.85	438,619,323.69	10,862,366,034.16
其中：已完工房地产开发产品(由房地产开发企业填列)	11,256,348,162.66	435,858,647.06	10,820,489,515.60
周转材料（包装物、低值易耗品等）	1,805,814.55	-	1,805,814.55
消耗性生物资产	-	-	-
合同资产中原计入存货的部分	350,453,419.46	-	350,453,419.46
其他	40,000.00	-	40,000.00
其中：尚未开发的土地储备(由房地产开发企业填列)	-	-	-
合 计	37,693,051,207.22	581,929,161.56	37,111,122,045.66

5、其他流动资产

项目	2023.6.30	2022.12.31
预缴税费	1,033,601,299.30	984,318,528.84
待抵扣进项税	447,004,305.11	446,451,626.49
合同取得成本	11,021,583.91	29,331,480.42
债权收购款	10,130,940.25	13,326,863.73
待认证进项税	3,229,259.98	523,881.50
其他	20,300,816.47	126,975.49

合计	1,525,288,205.02	1,474,079,356.47
----	------------------	------------------

6、发放贷款和垫款

项 目	2023.6.30	2022.12.31
个人贷款及垫款	68,680,000.00	63,690,000.00
企业贷款和垫款	1,289,742,748.04	2,608,600,622.22
贷款和垫款总额	1,358,422,748.04	2,672,290,622.22
减：贷款损失准备	2,108,550.00	54,886,004.13
其中：组合计提数	1,448,550.00	54,226,004.13
贷款和垫款账面价值	1,356,314,198.04	2,617,404,618.09

7、长期应收款

项目	2023.6.30			2022.12.31		
	账面余额	坏账准备	账面价值	账面余额	坏账准备	账面价值
融资租赁款	986,533,673.65	125,523,984.18	861,009,689.47	1,289,558,369.29	89,022,458.54	1,200,535,910.75
其中：未实现融资收益	281,337,066.05	-	281,337,066.05	208,641,350.49	-	208,641,350.49
分期收款销售商品	-	-	-	-	-	-
分期收款提供劳务	-	-	-	-	-	-
其他	305,177,210.80	9,911,359.15	295,265,851.65	108,934,962.63	9,911,359.15	99,023,603.48
合计	1,291,710,884.45	135,435,343.33	1,156,275,541.12	1,398,493,331.92	98,933,817.69	1,299,559,514.23

8、其他权益工具投资情况

项 目	2023.6.30	2022.12.31
北京银行股份有限公司	7,866,732,904.12	7,866,732,904.12
龙芯中科技术有限公司	2,206,818,540.70	2,206,818,540.70
北京汽车股份有限公司	92,652,454.74	92,652,454.74
北京首科投资管理中心（有限合伙）	50,000,000.00	50,000,000.00
北京嘉奥房地产开发有限公司	46,528,253.32	46,528,253.32
其他	18,950,065.45	36,173,968.12
合计	10,281,682,218.33	10,298,906,121.00

9、长期股权投资

项 目	2022.12.31	本期增加	本期减少	2023.6.30
对子公司投资	56,850,222.30	-	-	56,850,222.30
对合营企业投资	473,173,131.09	-	12,000,000.00	461,173,131.09

北京市国有资产经营有限责任公司

财务报表附注

2023年度半年度（除特别注明外，金额单位为人民币元）

对联营企业投资	16,448,289,142.73	1,019,185,669.65	181,026,134.54	17,286,448,677.84
小计	16,978,312,496.12	1,019,185,669.65	193,026,134.54	17,804,472,031.23
减：长期股权投资 减值准备	170,087,997.93	-	-	170,087,997.93
合 计	16,808,224,498.19	1,019,185,669.65	193,026,134.54	17,634,384,033.30

10、固定资产

项 目	2023.6.30	2022.12.31
固定资产	6,725,268,810.00	6,804,597,366.50
固定资产清理	-	465,833.78
合 计	6,725,268,810.00	6,805,063,200.28

固定资产情况

项目	2022.12.31	本期增加	本期减少	2023.6.30
一、账面原值合计：	9,709,231,030.80	70,353,048.23	152,074,868.16	9,627,509,210.87
其中：房屋及建筑物	7,214,986,670.96	34,017,375.48	21,730,172.65	7,227,273,873.79
机器设备	1,564,222,885.13	33,402,036.07	70,354,805.52	1,527,270,115.68
运输工具	70,940,725.97	506,207.63	2,136,752.27	69,310,181.33
其他	859,080,748.74	2,427,429.05	57,853,137.72	803,655,040.07
二、累计折旧合计：	2,863,200,100.20	158,157,308.34	160,477,922.27	2,860,879,486.27
其中：房屋及建筑物	1,123,463,996.32	42,125,787.01	87,952,196.16	1,077,637,587.17
机器设备	1,123,072,241.98	70,450,800.97	67,280,175.84	1,126,242,867.11
运输工具	53,641,604.48	2,328,194.75	2,090,042.24	53,879,756.99
其他	563,022,257.42	43,252,525.61	3,155,508.03	603,119,275.00
三、固定资产账面净值合计	6,846,030,930.60	—	—	6,766,629,724.60
其中：房屋及建筑物	6,091,522,674.64	—	—	6,149,636,286.62
机器设备	441,150,643.15	—	—	401,027,248.57
运输工具	17,299,121.49	—	—	15,430,424.34
其他	296,058,491.32	—	—	200,535,765.07
四、减值准备合计	41,433,564.10	-	72,649.50	41,360,914.60
其中：房屋及建筑物	-	-	-	-
机器设备	41,102,471.59	-	72,649.50	41,029,822.09
运输工具	-	-	-	-
其他	331,092.51	-	-	331,092.51
五、固定资产账面价值合计	6,804,597,366.50	—	—	6,725,268,810.00

北京市国有资产经营有限责任公司

财务报表附注

2023年度半年度（除特别注明外，金额单位为人民币元）

其中：房屋及建筑物	6,091,522,674.64	—	—	6,149,636,286.62
机器设备	400,048,171.56	—	—	359,997,426.48
运输工具	17,299,121.49	—	—	15,430,424.34
其他	295,727,398.81	—	—	200,204,672.56

11、短期借款

借款类别	2023.6.30	2022.12.31
质押借款	208,414,182.18	-
保证借款	730,008,112.10	38,380,000.00
信用借款	3,118,896,027.79	1,840,417,557.21
合 计	4,057,318,322.07	1,878,797,557.21

12、应付账款

账龄超过1年的重要应付账款：

债权单位名称	2023.6.30	未偿原因
中建八局天津建设工程有限公司	348,484,081.72	项目未结算
福建三建工程有限公司	176,955,635.57	项目未结算
北京城建集团有限责任公司、中建一局集团建设发展有限公司	143,173,177.84	项目未结算
中国建筑第二工程局有限公司	97,466,996.89	项目未结算
中建一局集团第五建筑有限公司	94,882,396.79	项目未结算
北京凯奇通信总公司	81,916,507.58	项目未结算
中国建筑第八工程局有限公司	56,942,200.43	项目未结算
上海康恒环境股份有限公司	37,962,068.00	项目未结算
江苏华星东方电力环保科技有限公司	28,442,058.83	项目未结算
中建三局集团有限公司	23,543,883.06	项目未结算
淮安市融禾林木种苗种植有限公司	23,000,000.00	项目未结算
华西能源工业股份有限公司	22,652,826.32	项目未结算
中国建筑第五工程局有限公司	22,551,458.62	项目未结算
山东淄建集团有限公司	18,661,500.00	项目未结算
北京住总集团有限责任公司	17,153,543.13	项目未结算
辽宁宝盛建设集团有限公司	11,741,559.56	项目未结算
合 计	1,205,529,894.34	

13、预收账款

账龄超过1年的重要预收款项：

债权单位名称	2023.6.30	未结转原因
北京科桥成长创业投资中心	166,594,141.00	项目未结算
北京科桥嘉永创业投资中心	304,115,926.40	项目未结算
合计	470,710,067.4	

14、其他应付款

账龄超过1年重要其他应付款:

债权单位名称	2023.6.30	未偿还原因
北京市发展和改革委员会	1,265,200,195.07	业务未完成
中国信托业保障基金有限责任公司	730,000,000.00	暂未支付
金茂投资管理（天津）有限公司	585,000,000.00	尚未到期
天津聚醚新材料有限公司（筹）	249,500,000.00	项目未结算
北京市十三陵水库管理处	174,535,100.00	业务未完成
上海康直实业有限公司	164,319,000.00	未到期
北京市热力集团有限责任公司	137,197,538.96	业务未完成
中国船舶重工集团新能源有限责任公司	120,000,000.00	业务未完成
乳山市住房和城乡建设局	21,201,483.84	项目未结算
天津威特生物医药有限责任公司	20,000,000.00	项目未结算
北京澍泽源智能科技有限公司	16,000,000.00	尚未出资
北京市财政局	12,646,697.09	暂未支付
北京城投大地科技有限公司	12,246,774.30	暂未支付
合计	3,507,846,789.26	

15、一年内到期的非流动负债

项目	2023.6.30	2022.12.31
1年内到期的长期借款	2,525,826,699.68	4,291,115,532.29
1年内到期的应付债券	7,621,144,453.69	10,683,365,548.24
1年内到期的长期应付款	231,429,585.88	139,729,924.89
1年内到期的其他长期负债	13,149,746.90	200,548,896.12
合计	10,391,550,486.15	15,314,759,901.54

16、其他流动负债

项目	2023.6.30	2022.12.31
预提土地增值税	2,058,702,838.26	2,297,947,216.74
赔偿准备	1,190,779,224.51	1,116,285,028.90

待转销项税	869,403,245.96	774,445,908.23
财政托管小微企业担保代偿补偿资金	252,742,434.69	265,904,744.48
小微企业融资担保降费奖补	77,494,657.34	76,773,536.17
未到期责任准备	99,067,286.93	63,162,832.51
西城区中小微企业担保风险补偿资金	47,662,400.10	49,617,665.51
其他	50,226,772.41	5,648,995.04
合 计	4,646,078,860.20	4,649,785,927.58

17、长期借款

借款类别	2023.6.30	2022.12.31
质押借款	5,976,625,065.09	4,986,196,137.91
抵押借款	11,204,759,122.99	7,607,476,476.74
保证借款	10,419,711,969.36	10,060,460,981.08
信用借款	10,217,801,722.22	4,293,605,000.00
合 计	37,818,897,879.66	26,947,738,595.73

18、应付债券

项 目	2023.6.30	2022.12.31
债务融资工具	8,500,000,000.00	5,597,246,301.37
公司债券	6,307,989,700.10	2,181,115,890.41
可转换公司债券	2,235,123,380.92	2,199,503,382.25
企业债券	1,600,000,000.00	1,649,139,726.03
其他债券	6,340,000,000.00	4,731,608,714.73
合 计	24,983,113,081.02	16,918,248,466.55

19、长期应付款

期末余额最大的前 5 项：

项目	2023.6.30
垃圾渗滤液处理站长期应付款	251,515,498.32
地铁 6 号线专项资金	30,000,000.00
内蒙古庆华集团庆华煤化有限责任公司	18,000,000.00
芜湖东旭光电科技有限公司	12,500,000.00
天津武清经济技术开发区有限公司	8,250,000.00
合 计	320,265,498.32

20、递延收益

项目	2022.12.31	本期增加	本期减少	2023.6.30
1.政府补助	597,148,007.99	638,666.67	20,878,143.89	576,908,530.77
2.管网费	1,150,562.96	-	-	1,150,562.96
合计	598,298,570.95	638,666.67	20,878,143.89	578,059,093.73

21、营业收入及成本

项目	2023年1-6月		2022年1-6月	
	收入	成本	收入	成本
主营业务小计	6,615,291,716.84	4,021,394,094.80	6,670,365,726.46	3,929,644,808.54
金融业	1,229,621,767.77	331,138,894.80	1,605,012,792.83	327,498,192.48
节能环保产业	2,140,199,389.72	1,371,722,360.13	2,253,076,421.37	1,440,641,124.35
园区开发与运营管理产业	2,111,952,280.41	1,691,740,519.23	1,810,181,523.07	1,514,714,784.95
文化体育产业	260,817,229.64	172,346,076.82	208,721,726.28	182,741,967.36
信息服务业	872,701,049.30	454,446,243.82	793,373,262.91	464,048,739.40
其他	-	-	3,022,754.64	3,895,982.86
合计	6,615,291,716.84	4,021,394,094.80	6,673,388,481.10	3,933,540,791.40

22、投资收益

项目	2023年1-6月	2022年1-6月
权益法核算的长期股权投资收益	569,128,909.25	381,847,271.39
处置长期股权投资产生的投资收益	79,297,414.80	309,910,908.40
交易性金融资产持有期间的投资收益	122,360,208.71	116,159,343.34
处置交易性金融资产取得的投资收益	6,265,303.00	55,744.98
持有其他权益工具期间取得的股利收入	557,234,555.86	547,649,841.99
其他	11,694,769.93	74,736,821.76
合计	1,345,981,161.55	1,430,359,931.86

23、所有权和使用权受到限制的资产

项目	期末账面价值	受限原因
货币资金	949,438,840.64	保证金、质押贷款、冻结资金
应收账款	1,308,051,915.00	质押
合同资产	248,603,508.71	借款质押
存货	16,461,662,324.75	自持租赁住房及现房抵押贷款

北京市国有资产经营有限责任公司

财务报表附注

2023 年度半年度（除特别注明外，金额单位为人民币元）

固定资产	38,090,211.12	抵押
无形资产	5,780,810,227.64	借款质押
其他非流动资产	7,028,655,195.88	代持政府专项资产、借款质押
合计	31,815,312,223.74	



北京市国有资产经营有限责任公司

2023 年 8 月 28 日