

# 上银慧增利货币市场基金

## 2023 年中期报告

2023 年 06 月 30 日

基金管理人:上银基金管理有限公司

基金托管人:上海浦东发展银行股份有限公司

送出日期:2023 年 08 月 31 日

## §1 重要提示及目录

### 1.1 重要提示

基金管理人的董事会、董事保证本报告所载资料不存在虚假记载、误导性陈述或重大遗漏，并对其内容的真实性、准确性和完整性承担个别及连带的法律责任。本中期报告已经三分之二以上独立董事签字同意，并由董事长签发。

基金托管人上海浦东发展银行股份有限公司根据本基金合同规定，于2023年08月30日复核了本报告中的财务指标、净值表现、利润分配情况、财务会计报告、投资组合报告等内容，保证复核内容不存在虚假记载、误导性陈述或者重大遗漏。

基金管理人承诺以诚实信用、勤勉尽责的原则管理和运用基金资产，但不保证基金一定盈利。

基金的过往业绩并不代表其未来表现。投资有风险，投资者在作出投资决策前应仔细阅读本基金的招募说明书及其更新。

本报告中财务资料未经审计。

本报告期自2023年01月01日起至2023年06月30日止。

## 1.2 目录

§1 重要提示及目录	2
1.1 重要提示	2
1.2 目录	3
§2 基金简介	5
2.1 基金基本情况	5
2.2 基金产品说明	5
2.3 基金管理人和基金托管人	6
2.4 信息披露方式	6
2.5 其他相关资料	6
§3 主要财务指标和基金净值表现	7
3.1 主要会计数据和财务指标	7
3.2 基金净值表现	7
§4 管理人报告	10
4.1 基金管理人及基金经理情况	10
4.2 管理人对报告期内本基金运作遵规守信情况的说明	13
4.3 管理人对报告期内公平交易情况的专项说明	13
4.4 管理人对报告期内基金的投资策略和业绩表现的说明	13
4.5 管理人对宏观经济、证券市场及行业走势的简要展望	14
4.6 管理人对报告期内基金估值程序等事项的说明	14
4.7 管理人对报告期内基金利润分配情况的说明	15
4.8 报告期内管理人对本基金持有人数或基金资产净值预警情形的说明	15
§5 托管人报告	15
5.1 报告期内本基金托管人遵规守信情况声明	15
5.2 托管人对报告期内本基金投资运作遵规守信、净值计算、利润分配等情况的说明	15
5.3 托管人对本中期报告中财务信息等内容真实、准确和完整发表意见	15
§6 半年度财务会计报告（未经审计）	16
6.1 资产负债表	16
6.2 利润表	18
6.3 净资产（基金净值）变动表	19
6.4 报表附注	22
§7 投资组合报告	46
7.1 期末基金资产组合情况	46
7.2 债券回购融资情况	47
7.3 基金投资组合平均剩余期限	47
7.4 报告期内投资组合平均剩余存续期超过 240 天情况说明	48
7.5 期末按债券品种分类的债券投资组合	48
7.6 期末按实际利率计算账面价值占基金资产净值比例大小排名的前十名债券投资明细	49
7.7 “影子定价”与按实际利率计算账面价值确定的基金资产净值的偏离	49
7.8 期末按公允价值占基金资产净值比例大小排名的前十名资产支持证券投资明细	50
7.9 投资组合报告附注	50
§8 基金份额持有人信息	51
8.1 期末基金份额持有人户数及持有人结构	51
8.2 期末货币市场基金前十名份额持有人情况	52

8.3 期末基金管理人的从业人员持有本基金的情况.....	52
8.4 期末基金管理人的从业人员持有本开放式基金份额总量区间情况.....	52
§9 开放式基金份额变动.....	53
§10 重大事件揭示.....	53
10.1 基金份额持有人大会决议.....	53
10.2 基金管理人、基金托管人的专门基金托管部门的重大人事变动.....	53
10.3 涉及基金管理人、基金财产、基金托管业务的诉讼.....	54
10.4 基金投资策略的改变.....	54
10.5 为基金进行审计的会计师事务所情况.....	54
10.6 管理人、托管人及其高级管理人员受稽查或处罚等情况.....	54
10.7 基金租用证券公司交易单元的有关情况.....	54
10.8 偏离度绝对值超过 0.5%的情况.....	55
10.9 其他重大事件.....	55
§11 影响投资者决策的其他重要信息.....	61
11.1 报告期内单一投资者持有基金份额比例达到或超过 20%的情况.....	61
11.2 影响投资者决策的其他重要信息.....	61
§12 备查文件目录.....	61
12.1 备查文件目录.....	61
12.2 存放地点.....	61
12.3 查阅方式.....	61

## §2 基金简介

## 2.1 基金基本情况

基金名称	上银慧增利货币市场基金		
基金简称	上银慧增利货币		
基金主代码	004449		
基金运作方式	契约型开放式		
基金合同生效日	2017年04月14日		
基金管理人	上银基金管理有限公司		
基金托管人	上海浦东发展银行股份有限公司		
报告期末基金份额总额	21,874,000,986.77份		
基金合同存续期	不定期		
下属分级基金的基金简称	上银慧增利 货币A	上银慧增利货 币B	上银慧增利 货币E
下属分级基金的交易代码	017939	004449	017940
报告期末下属分级基金的份额总额	1,317.81份	21,873,968,08 9.20份	31,579.76份

注：本基金自2023年3月1日起增加A类基金份额和E类基金份额。

## 2.2 基金产品说明

投资目标	在保持基金资产的低风险和高流动性的前提下，力争实现超越业绩比较基准的投资回报。
投资策略	本基金将在对宏观经济趋势、货币政策取向、商业银行信贷扩张、国际资本流动、短期资金市场状况等因素充分评估的基础上，通过科学预测未来利率走势和市场变化，综合考虑各类资产的收益性、流动性和风险特征，择优筛选并优化配置投资范围内的各种金融工具，在保持投资组合较低风险和良好流动性的基础上，力争获得高于业绩比较基准的稳定投资回报。
业绩比较基准	七天通知存款利率（税后）
风险收益特征	本基金为货币市场基金，投资组合在每个交易日的平均剩余期限控制在120天以内、平均剩余存续期控制在240天以内，属于低风险、高流动性、预期收益稳

	健的基金产品。本基金的预期风险和预期收益低于股票型基金、混合型基金、债券型基金。
--	--

### 2.3 基金管理人和基金托管人

项目		基金管理人	基金托管人
名称		上银基金管理有限公司	上海浦东发展银行股份有限公司
信息披露负责人	姓名	王玲	朱萍
	联系电话	021-60232799	021-31888888
	电子邮箱	ling.wang@boscam.com.cn	zhup02@spdb.com.cn
客户服务电话		021-60231999	95528
传真		021-60232779	021-63602540
注册地址		上海市浦东新区秀浦路2388号3幢528室	上海市中山东一路12号
办公地址		上海市浦东新区世纪大道1528号陆家嘴基金大厦9层	上海市博成路1388号浦银中心A栋
邮政编码		200122	200126
法定代表人		武俊	郑杨

### 2.4 信息披露方式

本基金选定的信息披露报纸名称	证券时报
登载基金中期报告正文的管理人互联网网址	www.boscam.com.cn
基金中期报告备置地点	基金管理人、基金托管人的办公场所

### 2.5 其他相关资料

项目	名称	办公地址
注册登记机构	上银基金管理有限公司	上海市浦东新区世纪大道1528号陆家嘴基金大厦9层

## §3 主要财务指标和基金净值表现

## 3.1 主要会计数据和财务指标

金额单位：人民币元

3.1.1 期间数据和指标	报告期 (2023年01月01日-2023年06月30日)		
	上银慧增利 货币A	上银慧增利 货币B	上银慧增利 货币E
本期已实现收益	8.86	312,373,540. 81	194.42
本期利润	8.86	312,373,540. 81	194.42
本期净值收益率	0.6764%	1.1205%	0.6810%
3.1.2 期末数据和指标	报告期末 (2023年06月30日)		
期末基金资产净值	1,317.81	21,873,968,0 89.20	31,579.76
期末基金份额净值	1.0000	1.0000	1.0000
3.1.3 累计期末指标	报告期末 (2023年06月30日)		
累计净值收益率	0.6764%	18.8841%	0.6810%

注：1、本期已实现收益指基金本期利息收入、投资收益、其他收入（不含公允价值变动收益）扣除相关费用和信用减值损失后的余额，本期利润为本期已实现收益加上本期公允价值变动收益，由于货币市场基金采用摊余成本法核算，因此，公允价值变动收益为零，本期已实现收益和本期利润的金额相等。

2、本基金收益分配自基金合同生效日起至报告期末均按月结转。

3、本基金自2023年3月1日起增加A类基金份额和E类基金份额；至本报告期期末，A类、E类基金份额运作时间未满半年。

## 3.2 基金净值表现

## 3.2.1 基金份额净值收益率及其与同期业绩比较基准收益率的比较

上银慧增利货币A

阶段	份额净值	份额净值	业绩比较	业绩比较	①-③	②-④
----	------	------	------	------	-----	-----

	收益率①	收益率标准差②	基准收益率③	基准收益率标准差④		
过去一个月	0.1603%	0.0005%	0.1110%	0.0000%	0.0493%	0.0005%
过去三个月	0.4962%	0.0004%	0.3366%	0.0000%	0.1596%	0.0004%
自基金合同生效起至今	0.6764%	0.0007%	0.4512%	0.0000%	0.2252%	0.0007%

## 上银慧增利货币B

阶段	份额净值收益率①	份额净值收益率标准差②	业绩比较基准收益率③	业绩比较基准收益率标准差④	①-③	②-④
过去一个月	0.1796%	0.0004%	0.1110%	0.0000%	0.0686%	0.0004%
过去三个月	0.5613%	0.0004%	0.3366%	0.0000%	0.2247%	0.0004%
过去六个月	1.1205%	0.0005%	0.6695%	0.0000%	0.4510%	0.0005%
过去一年	2.0487%	0.0008%	1.3500%	0.0000%	0.6987%	0.0008%
过去三年	6.8901%	0.0008%	4.0500%	0.0000%	2.8401%	0.0008%
自基金合同生效起至今	18.8841%	0.0022%	8.3922%	0.0000%	10.4919%	0.0022%

## 上银慧增利货币E

阶段	份额净值收益率①	份额净值收益率标准差②	业绩比较基准收益率③	业绩比较基准收益率标准差④	①-③	②-④
过去一个月	0.1593%	0.0004%	0.1110%	0.0000%	0.0483%	0.0004%
过去三个月	0.4999%	0.0004%	0.3366%	0.0000%	0.1633%	0.0004%
自基金合同生效起至今	0.6810%	0.0007%	0.4512%	0.0000%	0.2298%	0.0007%

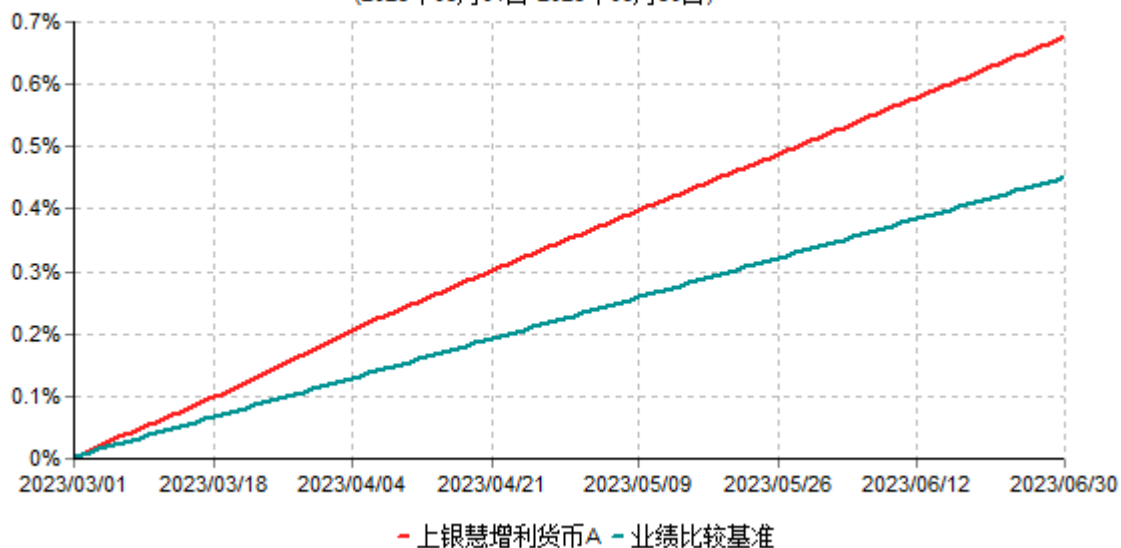
注：1、本基金收益分配按月结转。

2、本基金的业绩比较基准为七天通知存款利率（税后）。

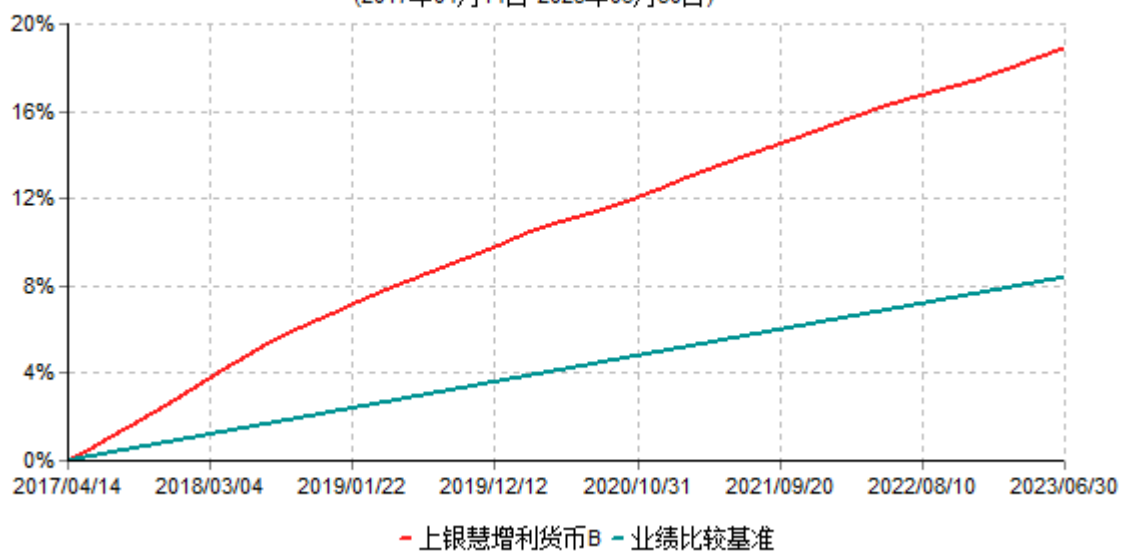
### 3.2.2 自基金合同生效以来基金份额累计净值收益率变动及其与同期业绩比较基准收益率变动的比较



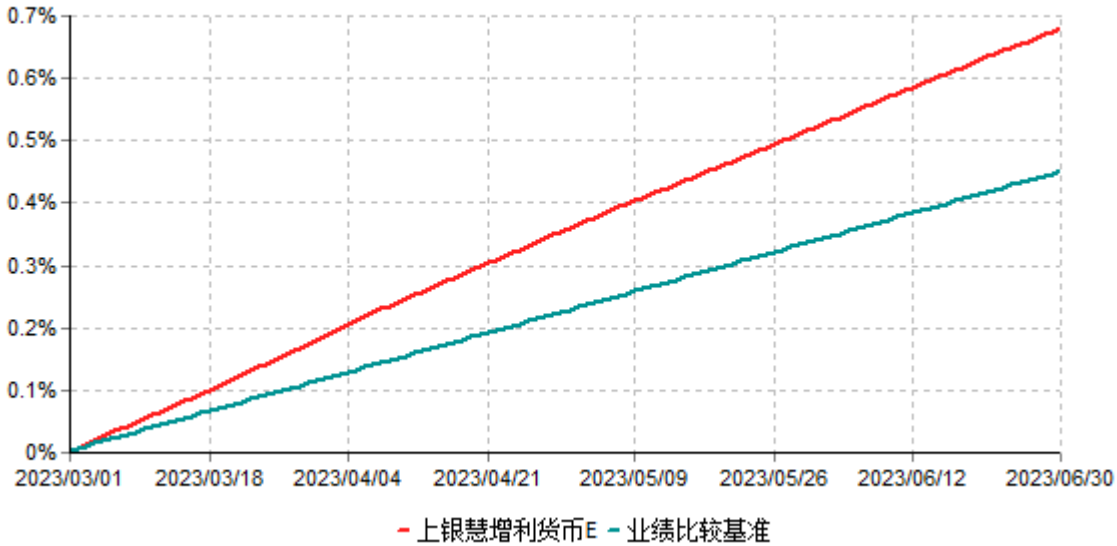
上银慧增利货币A累计净值收益率与业绩比较基准收益率历史走势对比图  
(2023年03月01日-2023年06月30日)



上银慧增利货币B累计净值收益率与业绩比较基准收益率历史走势对比图  
(2017年04月14日-2023年06月30日)



上银慧增利货币E累计净值收益率与业绩比较基准收益率历史走势对比图  
(2023年03月01日-2023年06月30日)



- 注：1、本基金合同生效日为2017年4月14日，自基金合同生效日起6个月内为建仓期，建仓期结束时各项资产配置比例符合基金合同约定。
- 2、本基金自2023年3月1日起增加A类基金份额和E类基金份额。

## §4 管理人报告

### 4.1 基金管理人及基金经理情况

#### 4.1.1 基金管理人及其管理基金的经验

上银基金管理有限公司经中国证券监督管理委员会批准，于2013年08月30日正式成立，股东为上海银行股份有限公司，注册资本为3亿元人民币，注册地上海。截至2023年06月30日，公司管理的基金共有51只，分别是：上银慧财宝货币市场基金、上银新兴价值成长混合型证券投资基金、上银慧添利债券型证券投资基金、上银慧盈利货币市场基金、上银鑫达灵活配置混合型证券投资基金、上银慧增利货币市场基金、上银聚增富定期开放债券型发起式证券投资基金、上银慧佳盈债券型证券投资基金、上银聚鸿益三个月定期开放债券型发起式证券投资基金、上银慧祥利债券型证券投资基金、上银中债1-3年农发行债券指数证券投资基金、上银未来生活灵活配置混合型证券投资基金、上银政策性金融债债券型证券投资基金、上银鑫卓混合型证券投资基金、上银慧永利中短期债券型证券投资基金、上银慧丰利债券型证券投资基金、上银可转债精选债券型证券投资基金、上银中债1-3年国开行债券指数证券投资基金、上银聚永益一年定期开放债券型发起式证券投资基金、上银聚德益一年定期开放债券型发起式证券投资基金、上银中证500指数增强型证券投资基金、上银聚远盈42个月定期开放债券型证券投资基金、上银

内需增长股票型证券投资基金、上银核心成长混合型证券投资基金、上银鑫恒混合型证券投资基金、上银聚远鑫87个月定期开放债券型证券投资基金、上银慧恒收益增强债券型证券投资基金、上银医疗健康混合型证券投资基金、上银慧兴盈债券型证券投资基金、上银丰益混合型证券投资基金、上银科技驱动双周定期可赎回混合型证券投资基金、上银慧嘉利债券型证券投资基金、上银鑫尚稳健回报6个月持有期混合型证券投资基金、上银慧鼎利债券型证券投资基金、上银中债5-10年国开行债券指数证券投资基金、上银恒泰稳健养老目标一年持有期混合型发起式基金中基金（FOF）、上银高质量优选9个月持有期混合型证券投资基金、上银慧尚6个月持有期混合型证券投资基金、上银价值增长3个月持有期混合型证券投资基金、上银稳健优选12个月持有期混合型发起式基金中基金（FOF）、上银新能源产业精选混合型发起式证券投资基金、上银聚顺益一年定期开放债券型发起式证券投资基金、上银恒享平衡养老目标三年持有期混合型发起式基金中基金（FOF）、上银聚恒益一年定期开放债券型发起式证券投资基金、上银慧享利30天滚动持有中短债债券型发起式证券投资基金、上银慧信利三个月定期开放债券型证券投资基金、上银慧鑫利债券型证券投资基金、上银聚嘉益一年定期开放债券型发起式证券投资基金、上银中证同业存单AAA指数7天持有期证券投资基金、上银聚合益一年定期开放债券型发起式证券投资基金以及上银恒睿养老目标日期2045三年持有期混合型发起式基金中基金（FOF）。

#### 4.1.2 基金经理（或基金经理小组）及基金经理助理简介

姓名	职务	任本基金的基金经理（助理）期限		证券从业年限	说明
		任职日期	离任日期		
楼昕宇	基金经理	2017-04-14	-	12年	硕士研究生，历任中国银河证券股份有限公司投资银行总部助理经理，上银基金管理有限公司交易员。2015年5月担任上银慧财宝货币市场基金基金经理，2016年5月担任上银慧盈利货币市场基金基金经理，2017年4月担任上银慧增利货币市场基金基金经

					<p>理, 2018年5月担任上银慧佳盈债券型证券投资基金基金经理, 2021年6月担任上银聚永益一年定期开放债券型发起式证券投资基金基金经理, 2021年7月担任上银慧鼎利债券型证券投资基金基金经理, 2022年5月担任上银聚顺益一年定期开放债券型发起式证券投资基金基金经理, 2023年3月担任上银中证同业存单AAA指数7天持有期证券投资基金基金经理, 2023年4月担任上银聚合益一年定期开放债券型发起式证券投资基金基金经理。</p>
葛沁沁	基金经理	2021-07-15	-	7年	<p>硕士研究生, 2016年6月至2019年12月于光大证券任职, 从事固定收益投资研究相关工作。2020年1月加入上银基金, 任研究员、基金经理助理等职务。2021年5月担任上银慧兴盈债券型证券投资基金基金经理, 2021年5月担任上银聚远盈42个月定期开放债券型证券投资基金基金经理, 2021年5月担任上银聚远鑫87个月定期开放债券型证券投资基金基金经理, 2021年7月担任上银慧增利货币市场基金基金经理, 2022年1月担任上银慧</p>

					财宝货币市场基金基金经理，2022年1月担任上银慧永利中短期债券型证券投资基金基金经理，2022年6月担任上银聚恒益一年定期开放债券型发起式证券投资基金基金经理，2022年8月担任上银慧信利三个月定期开放债券型证券投资基金基金经理。
--	--	--	--	--	--

注：1、任职日期和离任日期一般情况下指公司作出决定之日；若该基金经理自基金合同生效日起即任职，则任职日期为基金合同生效日。

2、证券从业的含义遵从行业协会相关规定。

#### 4.2 管理人对报告期内本基金运作合规守信情况的说明

报告期内，本基金管理人严格遵循《中华人民共和国证券投资基金法》及其他相关法律法规、证监会规定和基金合同的约定，本着诚实信用、勤勉尽责、取信于社会的原则管理和运用基金资产，为基金份额持有人谋求最大利益。报告期内，基金投资管理符合有关法规和基金合同的约定，无违法违规、未履行基金合同承诺或损害基金份额持有人利益的行为。

#### 4.3 管理人对报告期内公平交易情况的专项说明

##### 4.3.1 公平交易制度的执行情况

报告期内，本基金管理人严格按照《证券投资基金管理公司公平交易制度指导意见》相关规定及公司内部的公平交易管理制度，通过系统和人工等方式在各个环节严格控制交易的公平执行，未发现不同投资组合之间存在非公平交易的情况。

##### 4.3.2 异常交易行为的专项说明

报告期内，本基金管理人管理的所有投资组合不存在参与的交易所公开竞价同日反向交易成交较少的单边交易量超过该证券当日成交量的5%的情况，且不存在其他可能导致非公平交易和利益输送的异常交易行为。

#### 4.4 管理人对报告期内基金的投资策略和业绩表现的说明

##### 4.4.1 报告期内基金投资策略和运作分析

2023年上半年央行全口径净投放资金820亿元，货币政策稳中偏宽松；一季度信贷投放大幅增加，但实体融资需求不足，二季度起新增贷款同比明显下降。上半年社融累计21.55万亿元，同比增长2.6%，新增人民币贷款15.6万亿元，同比多增2.02万亿元；二季度起银行间流动性整体偏松，DR007围绕1.9%的政策利率波动，期间最低1.74%。报告期内，本基金整体维持低杠杆、中等久期运作，主要通过精细化安排资产到期、在趋势行情显现时积极配置实现基金组合合理收益率。

#### 4.4.2 报告期内基金的业绩表现

截至报告期末上银慧增利货币A基金份额净值为1.0000元，本报告期内，该类基金份额净值收益率为0.6764%，同期业绩比较基准收益率为0.4512%；截至报告期末上银慧增利货币B基金份额净值为1.0000元，本报告期内，该类基金份额净值收益率为1.1205%，同期业绩比较基准收益率为0.6695%；截至报告期末上银慧增利货币E基金份额净值为1.0000元，本报告期内，该类基金份额净值收益率为0.6810%，同期业绩比较基准收益率为0.4512%。

#### 4.5 管理人对宏观经济、证券市场及行业走势的简要展望

7月，政策多次释放稳增长信号，整体表述较积极，地产、地方债务、活跃资本市场相关政策预计将在下半年渐次落地，同时预计货币政策仍有一定的发力空间，流动性以稳为主。政策落地到经济内生动能修复仍有时滞，后续债市走向取决于经济修复强度及力度，预计2023年下半年债市长尾效应仍在，长端利率中枢快速回升的风险不大。

#### 4.6 管理人对报告期内基金估值程序等事项的说明

报告期内，本基金管理人严格按照本公司制订的《上银基金管理有限公司估值业务管理制度》、《上银基金管理有限公司基金估值委员会议事规则》以及相关法律法规的规定，有效地控制基金估值流程。公司估值委员会成员包括分管投资高管、督察长、分管运营高管、投资研究部门负责人、交易部负责人、监察稽核部负责人、风险管理部负责人、基金运营部负责人及相关专业代表等相关专业人士组成。估值委员会主要负责基金估值相关工作的评估、决策、执行和监督，确保基金估值的公允、合理，防止估值被歪曲进而对基金持有人产生不利影响。在发生了影响估值政策和程序的有效性及适用性的情况后或基金资产在采用新投资策略和新品种时，估值委员会应评价现有估值政策和程序的适用性，并在不适用的情况下，及时召开估值委员会修订相关估值方法，以确保其持续适用。涉及估值政策的变更均须经估值委员会决议批准后执行。

在每个估值日，本基金管理人按照最新的估值准则、证监会相关规定和基金合同关于估值的约定，对基金投资品种进行估值，确定证券投资基金的份额净值。基金管理人对基金资产进行估值后，将估值结果发送基金托管人。基金托管人则按基金合同规定的

估值方法、时间、程序进行复核，复核无误后由基金管理人依据本基金合同和有关法律法规的规定予以对外公布。

上述参与估值流程人员均具有估值业务所需的专业胜任能力及相关工作经验。上述参与估值流程各方之间不存在重大利益冲突。

#### 4.7 管理人对报告期内基金利润分配情况的说明

根据基金合同的约定，本基金根据每日基金收益情况，以每万份基金已实现收益为基准，为投资者每日计算当日收益并分配，每月集中支付，每月累计收益支付方式采用红利再投资（即红利转基金份额）方式。

报告期内，本基金向A类份额持有人分配利润8.86元，向B类份额持有人分配利润312,373,540.81元，向E类份额持有人分配利润194.42元。

#### 4.8 报告期内管理人对本基金持有人数或基金资产净值预警情形的说明

本报告期内，本基金未出现《公开募集证券投资基金运作管理办法》第四十一条规定的基金份额持有人数量不满两百人或者基金资产净值低于五千万需要在本报告中予以披露的情形。

## §5 托管人报告

### 5.1 报告期内本基金托管人遵规守信情况声明

本报告期内，上海浦东发展银行股份有限公司（以下简称“本托管人”）在对上银慧增利货币市场基金的托管过程中，严格遵守《中华人民共和国证券投资基金法》及其他有关法律法规、基金合同、托管协议的规定，不存在损害基金份额持有人利益的行为，完全尽职尽责地履行了基金托管人应尽的义务。

### 5.2 托管人对报告期内本基金投资运作遵规守信、净值计算、利润分配等情况的说明

本报告期内，本托管人依照《中华人民共和国证券投资基金法》及其他有关法律法规、基金合同、托管协议的规定，对上银慧增利货币市场基金的投资运作进行了监督，对基金资产净值的计算、基金收益的计算以及基金费用开支等方面进行了认真的复核，未发现基金管理人存在损害基金份额持有人利益的行为。

### 5.3 托管人对本中期报告中财务信息等内容的真实、准确和完整发表意见

本报告期内，由上银基金管理有限公司编制本托管人复核的本报告中的财务指标、净值表现、收益分配情况、财务会计报告相关内容、投资组合报告等内容真实、准确、完整。

## §6 半年度财务会计报告（未经审计）

## 6.1 资产负债表

会计主体：上银慧增利货币市场基金

报告截止日：2023年06月30日

单位：人民币元

资产	附注号	本期末 2023年06月30日	上年度末 2022年12月31日
<b>资产：</b>			
银行存款	6.4.7.1	6,209,749,849.74	8,670,719,837.20
结算备付金		35,741,076.30	58,028,675.16
存出保证金		1,714.40	4,233.58
交易性金融资产	6.4.7.2	14,101,354,196.32	9,183,259,849.13
其中：股票投资		-	-
基金投资		-	-
债券投资		13,944,405,402.87	9,042,146,084.75
资产支持证券投资		156,948,793.45	141,113,764.38
贵金属投资		-	-
其他投资		-	-
衍生金融资产	6.4.7.3	-	-
买入返售金融资产	6.4.7.4	3,482,501,975.80	4,948,876,182.41
债权投资		-	-
其中：债券投资		-	-
资产支持证券投资		-	-
其他投资		-	-
其他债权投资		-	-
其他权益工具投资		-	-
应收清算款		-	880,905.06
应收股利		-	-



应收申购款		22,001,161.32	40,232.48
递延所得税资产		-	-
其他资产	6.4.7.5	-	-
资产总计		23,851,349,973.88	22,861,809,915.02
<b>负债和净资产</b>	<b>附注号</b>	<b>本期末 2023年06月30日</b>	<b>上年度末 2022年12月31日</b>
<b>负债：</b>			
短期借款		-	-
交易性金融负债		-	-
衍生金融负债	6.4.7.3	-	-
卖出回购金融资产款		1,951,226,909.75	705,107,496.81
应付清算款		-	-
应付赎回款		-	-
应付管理人报酬		3,636,038.49	3,118,782.79
应付托管费		1,212,012.82	1,039,594.27
应付销售服务费		242,409.18	207,918.83
应付投资顾问费		-	-
应交税费		219,248.74	197,821.66
应付利润		20,296,157.21	21,947,116.79
递延所得税负债		-	-
其他负债	6.4.7.6	516,210.92	506,972.23
负债合计		1,977,348,987.11	732,125,703.38
<b>净资产：</b>			
实收基金	6.4.7.7	21,874,000,986.77	22,129,684,211.64
其他综合收益		-	-
未分配利润	6.4.7.8	-	-
净资产合计		21,874,000,986.77	22,129,684,211.64
负债和净资产总计		23,851,349,973.88	22,861,809,915.02

注：报告截止日2023年06月30日，A类基金份额净值1.0000元，B类基金份额净值1.0000元，E类基金份额净值1.0000元；基金份额总额21,874,000,986.77份，其中，A类基金份

额总额1,317.81份，B类基金份额总额21,873,968,089.20份，E类基金份额总额31,579.76份。

## 6.2 利润表

会计主体：上银慧增利货币市场基金

本报告期：2023年01月01日至2023年06月30日

单位：人民币元

项目	附注号	本期 2023年01月01日至 2023年06月30日	上年度可比期间 2022年01月01日至202 2年06月30日
一、营业总收入		347,811,515.90	331,412,595.29
1.利息收入		208,289,036.79	194,405,562.98
其中：存款利息收入	6.4.7.9	89,367,282.93	117,238,726.92
债券利息收入		-	-
资产支持证券利息 收入		-	-
买入返售金融资产 收入		118,921,753.86	77,166,836.06
证券出借利息收入		-	-
其他利息收入		-	-
2.投资收益（损失以“-” 填列）		139,522,090.23	137,007,032.31
其中：股票投资收益	6.4.7.10	-	-
基金投资收益		-	-
债券投资收益	6.4.7.11	137,524,454.20	136,221,796.35
资产支持证券投资 收益	6.4.7.12	1,997,636.03	785,235.96
贵金属投资收益	6.4.7.13	-	-
衍生工具收益	6.4.7.14	-	-
股利收益	6.4.7.15	-	-
以摊余成本计量的 金融资产终止确认		-	-

产生的收益			
其他投资收益		-	-
3.公允价值变动收益(损失以“-”号填列)	6.4.7.16	-	-
4.汇兑收益(损失以“-”号填列)		-	-
5.其他收入(损失以“-”号填列)	6.4.7.17	388.88	-
<b>减：二、营业总支出</b>		<b>35,437,771.81</b>	<b>37,940,132.57</b>
1. 管理人报酬	6.4.10.2.1	20,871,893.27	20,225,027.01
2. 托管费	6.4.10.2.2	6,957,297.86	6,741,675.58
3. 销售服务费	6.4.10.2.3	1,391,483.82	1,348,335.15
4. 投资顾问费		-	-
5. 利息支出		5,917,347.51	9,331,580.91
其中：卖出回购金融资产支出		5,917,347.51	9,331,580.91
6. 信用减值损失	6.4.7.18	-	-
7. 税金及附加		95,025.31	94,886.88
8. 其他费用	6.4.7.19	204,724.04	198,627.04
<b>三、利润总额(亏损总额以“-”号填列)</b>		<b>312,373,744.09</b>	<b>293,472,462.72</b>
减：所得税费用		-	-
<b>四、净利润(净亏损以“-”号填列)</b>		<b>312,373,744.09</b>	<b>293,472,462.72</b>
<b>五、其他综合收益的税后净额</b>		<b>-</b>	<b>-</b>
<b>六、综合收益总额</b>		<b>312,373,744.09</b>	<b>293,472,462.72</b>

### 6.3 净资产(基金净值)变动表

会计主体：上银慧增利货币市场基金

本报告期：2023年01月01日至2023年06月30日

单位：人民币元

项目	本期 2023年01月01日至2023年06月30日			
	实收基金	其他综合收益	未分配利润	净资产合计
一、上期期末净资产（基金净值）	22,129,684,211.64	-	-	22,129,684,211.64
加：会计政策变更	-	-	-	-
前期差错更正	-	-	-	-
其他	-	-	-	-
二、本期期初净资产（基金净值）	22,129,684,211.64	-	-	22,129,684,211.64
三、本期增减变动额（减少以“-”号填列）	-255,683,224.87	-	-	-255,683,224.87
（一）、综合收益总额	-	-	312,373,744.09	312,373,744.09
（二）、本期基金份额交易产生的基金净值变动数（净值减少以“-”号填列）	-255,683,224.87	-	-	-255,683,224.87
其中：1.基金申购款	33,594,010,673.84	-	-	33,594,010,673.84
2.基金赎回款	-33,849,693,898.71	-	-	-33,849,693,898.71
（三）、本期向基金份额持有人分配利润产生的基金净值	-	-	-312,373,744.09	-312,373,744.09

变动(净值减少以“-”号填列)				
(四)、其他综合收益结转留存收益	-	-	-	-
四、本期期末净资产(基金净值)	21,874,000,986.77	-	-	21,874,000,986.77
项目	上年度可比期间 2022年01月01日至2022年06月30日			
	实收基金	其他综合收益	未分配利润	净资产合计
一、上期期末净资产(基金净值)	20,115,592,582.40	-	-	20,115,592,582.40
加: 会计政策变更	-	-	-	-
前期差错更正	-	-	-	-
其他	-	-	-	-
二、本期期初净资产(基金净值)	20,115,592,582.40	-	-	20,115,592,582.40
三、本期增减变动额(减少以“-”号填列)	677,972,690.28	-	-	677,972,690.28
(一)、综合收益总额	-	-	293,472,462.72	293,472,462.72
(二)、本期基金份额交易产生的基金净值变动数(净值减少以“-”号填列)	677,972,690.28	-	-	677,972,690.28

其中：1.基金申购款	40,753,270,959.98	-	-	40,753,270,959.98
2.基金赎回款	-40,075,298,269.70	-	-	-40,075,298,269.70
(三)、本期向基金份额持有人分配利润产生的基金净值变动(净值减少以“-”号填列)	-	-	-293,472,462.72	-293,472,462.72
(四)、其他综合收益结转留存收益	-	-	-	-
四、本期期末净资产(基金净值)	20,793,565,272.68	-	-	20,793,565,272.68

报表附注为财务报表的组成部分。

本报告6.1至6.4财务报表由下列负责人签署：

尉迟平

陈士琛

刘漠

基金管理人负责人

主管会计工作负责人

会计机构负责人

## 6.4 报表附注

### 6.4.1 基金基本情况

上银慧增利货币市场基金(以下简称“本基金”)经中国证券监督管理委员会(以下简称“中国证监会”)《关于核准上银慧增利货币市场基金募集的批复》(证监许可[2014]698号文)和2017年2月24日中国证监会证券基金机构监管部《关于上银慧增利货币市场基金延期募集备案的回函》(机构部函[2017]484号)批准进行募集,由上银基金管理有限公司依照《中华人民共和国证券投资基金法》等相关法律法规及《上银慧增利货币市场基金基金合同》和《上银慧增利货币市场基金招募说明书》发售,基金合同于2017年4月14日生效。本基金为契约型开放式,存续期限不定,首次设立募集规模为3,600,168,265.28份基金份额。本基金的基金管理人为上银基金管理有限公司,基金托管人为上海浦东发展银行股份有限公司。

根据《中华人民共和国证券投资基金法》及其配套规则、《货币市场基金监督管理办法》、《上银慧增利货币市场基金基金合同》和《上银慧增利货币市场基金招募说明书》的有关规定，本基金投资于法律法规允许投资的金融工具，具体如下：现金；期限在1年以内(含1年)的银行存款、债券回购、中央银行票据、同业存单；剩余期限在397天以内(含397天)的债券、非金融企业债务融资工具、资产支持证券；中国证监会、中国人民银行认可的其他具有良好流动性的货币市场工具。对于法律法规或监管机构以后允许本基金投资的其他品种，基金管理人在履行适当程序后，可以将其纳入投资范围。本基金的业绩比较基准为七天通知存款利率(税后)。

#### 6.4.2 会计报表的编制基础

本基金财务报表以持续经营为基础编制。

本基金财务报表符合中华人民共和国财政部(以下简称“财政部”)颁布的企业会计准则和《资产管理产品相关会计处理规定》的要求，同时亦按照中国证监会颁布的《证券投资基金信息披露XBRL模板第3号<年度报告和中期报告>》以及中国证券投资基金业协会于2012年11月16日颁布的《证券投资基金会计核算业务指引》编制财务报表。

#### 6.4.3 遵循企业会计准则及其他有关规定的声明

本基金财务报表符合财政部颁布的企业会计准则和《资产管理产品相关会计处理规定》及附注6.4.2中所列示的中国证监会和中国证券投资基金业协会发布的有关基金行业实务操作的规定的要求，真实、完整地反映了本基金2023年6月30日的财务状况、2023年1月1日至2023年6月30日止期间的经营成果和基金净值变动情况。

#### 6.4.4 本报告期所采用的会计政策、会计估计与最近一期年度报告相一致的说明

本报告期所采用的会计政策、会计估计与最近一期年度报告一致。

#### 6.4.5 差错更正的说明

本基金在本报告期内未发生重大会计差错更正。

#### 6.4.6 税项

根据财政部、国家税务总局财税[2002]128号《关于开放式证券投资基金有关税收问题的通知》、财税[2004]78号文《关于证券投资基金税收政策的通知》、财税[2008]1号文《财政部、国家税务总局关于企业所得税若干优惠政策的通知》、财税[2016]36号文《财政部、国家税务总局关于全面推开营业税改征增值税试点的通知》、财税[2016]46号《关于进一步明确全面推开营改增试点金融业有关政策的通知》、财税[2016]70号《关于金融机构同业往来等增值税政策的补充通知》、财税[2016]140号文《关于明确金融、

房地产开发、教育辅助服务等增值税政策的通知》、财税[2017]2号文《关于资管产品增值税政策有关问题的补充通知》、财税[2017]56号文《关于资管产品增值税有关问题的通知》、财税[2017]90号《关于租入固定资产进项税额抵扣等增值税政策的通知》及其他相关税务法规和实务操作，本基金适用的主要税项列示如下：

(a) 证券投资基金管理人运用基金买卖债券的差价收入暂不征收企业所得税。

(b) 自2016年5月1日起，在全国范围内全面推开营业税改征增值税（以下称营改增）试点，建筑业、房地产业、金融业、生活服务业等全部营业税纳税人，纳入试点范围，由缴纳营业税改为缴纳增值税。

自2018年1月1日起，资管产品管理人（以下称管理人）运营资管产品提供的贷款服务、发生的部分金融商品转让业务，按照以下规定确定销售额：提供贷款服务，以2018年1月1日起产生的利息及利息性质的收入为销售额；转让2017年12月31日前取得的股票（不包括限售股）、债券、基金、非货物期货，可以选择按照实际买入价计算销售额，或者以2017年最后一个交易日的股票收盘价（2017年最后一个交易日处于停牌期间的股票，为停牌前最后一个交易日收盘价）、债券估值（中债金融估值中心有限公司或中证指数有限公司提供的债券估值）、基金份额净值、非货物期货结算价格作为买入价计算销售额。

2018年1月1日（含）以后，管理人运营资管产品过程中发生的增值税应税行为，以管理人为增值税纳税人，暂适用简易计税方法，按照3%的征收率缴纳增值税。对资管产品在2018年1月1日以前运营过程中发生的增值税应税行为，未缴纳增值税的，不再缴纳；已缴纳增值税的，已纳税额从管理人以后月份的增值税应纳税额中抵减。

证券投资基金管理人运用基金买卖债券取得的金融商品转让收入免征增值税；对国债、地方政府债利息收入以及金融同业往来取得的利息收入免征增值税；同业存款利息收入免征增值税以及一般存款利息收入不征收增值税。

(c) 对投资者从证券投资基金分配中取得的收入，暂不征收企业所得税。

(d) 对基金在2018年1月1日（含）以后运营过程中缴纳的增值税，分别按照证券投资基金管理人所在地适用的税率，计算缴纳城市维护建设税、教育费附加和地方教育费附加。

## 6.4.7 重要财务报表项目的说明

### 6.4.7.1 银行存款

单位：人民币元

项目	本期末 2023年06月30日
活期存款	434,377.30



等于：本金	433,856.66
加：应计利息	520.64
减：坏账准备	-
定期存款	6,209,315,472.44
等于：本金	6,200,000,000.00
加：应计利息	9,315,472.44
减：坏账准备	-
其中：存款期限1个月以内	-
存款期限1-3个月	4,407,191,361.38
存款期限3个月以上	1,802,124,111.06
其他存款	-
等于：本金	-
加：应计利息	-
减：坏账准备	-
合计	6,209,749,849.74

#### 6.4.7.2 交易性金融资产

单位：人民币元

项目		本期末 2023年06月30日			
		按实际利率计算的账面价值	影子定价	偏离金额	偏离度(%)
债券	交易所市场	102,139,689.23	102,051,373.15	-88,316.08	-0.0004
	银行间市场	13,842,265,713.64	13,849,938,001.44	7,672,287.80	0.0351
	合计	13,944,405,402.87	13,951,989,374.59	7,583,971.72	0.0347
	资产支持证券	156,948,793.45	157,018,700.37	69,906.92	0.0003
	合计	14,101,354,196.32	14,109,008,074.96	7,653,878.64	0.0350

注：于报告期末，本基金交易性金融资产均为采用摊余成本法摊余的债券投资成本。本基金管理人认为本基金债券投资的公允价值与摊余成本间的差异在合理范围内。

1. 偏离金额=影子定价 - 摊余成本;
2. 偏离度=偏离金额/摊余成本法确定的基金资产净值。

### 6.4.7.3 衍生金融资产/负债

本基金本报告期末未持有衍生金融资产/负债。

### 6.4.7.4 买入返售金融资产

#### 6.4.7.4.1 各项买入返售金融资产期末余额

单位：人民币元

项目	本期末 2023年06月30日	
	账面余额	其中：买断式逆回购
交易所市场	-	-
银行间市场	3,482,501,975.80	-
合计	3,482,501,975.80	-

#### 6.4.7.4.2 期末买断式逆回购交易中取得的债券

本基金本报告期末未持有买断式逆回购交易中取得的债券。

#### 6.4.7.4.3 按预期信用损失一般模型计提减值准备的说明

本基金本报告期内无按预期信用损失一般模型计提的减值准备。

### 6.4.7.5 其他资产

本基金本报告期末未持有其他资产。

### 6.4.7.6 其他负债

单位：人民币元

项目	本期末 2023年06月30日
应付券商交易单元保证金	-
应付赎回费	-
应付证券出借违约金	-
应付交易费用	397,814.98

其中：交易所市场	-
银行间市场	397,814.98
应付利息	-
预提费用	118,395.94
合计	516,210.92

### 6.4.7.7 实收基金

#### 6.4.7.7.1 上银慧增利货币A

金额单位：人民币元

项目 (上银慧增利货币A)	本期 2023年01月01日至2023年06月30日	
	基金份额（份）	账面金额
上年度末	-	-
本期申购	1,317.81	1,317.81
本期赎回（以“-”号填列）	-	-
本期末	1,317.81	1,317.81

#### 6.4.7.7.2 上银慧增利货币B

金额单位：人民币元

项目 (上银慧增利货币B)	本期 2023年01月01日至2023年06月30日	
	基金份额（份）	账面金额
上年度末	22,129,684,211.64	22,129,684,211.64
本期申购	33,593,977,776.27	33,593,977,776.27
本期赎回（以“-”号填列）	-33,849,693,898.71	-33,849,693,898.71
本期末	21,873,968,089.20	21,873,968,089.20

#### 6.4.7.7.3 上银慧增利货币E

金额单位：人民币元

项目 (上银慧增利货币E)	本期 2023年01月01日至2023年06月30日	
	基金份额（份）	账面金额

上年度末	-	-
本期申购	31,579.76	31,579.76
本期赎回（以“-”号填列）	-	-
本期末	31,579.76	31,579.76

注：1、本基金自2023年3月1日起增加A类基金份额和E类基金份额。

2、申购含红利再投资、转换入份额；赎回含转换出份额。

#### 6.4.7.8 未分配利润

##### 6.4.7.8.1 上银慧增利货币A

单位：人民币元

项目 (上银慧增利货币A)	已实现部分	未实现部分	未分配利润合计
本期期初	-	-	-
本期利润	8.86	-	8.86
本期基金份额交易产生的变动数	-	-	-
其中：基金申购款	-	-	-
基金赎回款	-	-	-
本期已分配利润	-8.86	-	-8.86
本期末	-	-	-

##### 6.4.7.8.2 上银慧增利货币B

单位：人民币元

项目 (上银慧增利货币B)	已实现部分	未实现部分	未分配利润合计
本期期初	-	-	-
本期利润	312,373,540.81	-	312,373,540.81
本期基金份额交易产生的变动数	-	-	-
其中：基金申购款	-	-	-
基金赎回款	-	-	-
本期已分配利润	-312,373,540.81	-	-312,373,540.81

本期末	-	-	-
-----	---	---	---

#### 6.4.7.8.3 上银慧增利货币E

单位：人民币元

项目 (上银慧增利货币E)	已实现部分	未实现部分	未分配利润合计
本期期初	-	-	-
本期利润	194.42	-	194.42
本期基金份额交易产生的变动数	-	-	-
其中：基金申购款	-	-	-
基金赎回款	-	-	-
本期已分配利润	-194.42	-	-194.42
本期末	-	-	-

#### 6.4.7.9 存款利息收入

单位：人民币元

项目	本期 2023年01月01日至2023年06月30日
活期存款利息收入	2,011,496.14
定期存款利息收入	87,004,183.12
其他存款利息收入	-
结算备付金利息收入	351,564.13
其他	39.54
合计	89,367,282.93

注：其他为存出保证金利息收入。

#### 6.4.7.10 股票投资收益——买卖股票差价收入

本基金本报告期内无股票投资收益。

#### 6.4.7.11 债券投资收益

##### 6.4.7.11.1 债券投资收益项目构成

单位：人民币元

项目	本期 2023年01月01日至2023年06月30日
债券投资收益——利息收入	137,022,461.56
债券投资收益——买卖债券（债转股及债券到期兑付）差价收入	501,992.64
债券投资收益——赎回差价收入	-
债券投资收益——申购差价收入	-
合计	137,524,454.20

## 6.4.7.11.2 债券投资收益——买卖债券差价收入

单位：人民币元

项目	本期 2023年01月01日至2023年06月30日
卖出债券（债转股及债券到期兑付）成交总额	22,183,260,109.15
减：卖出债券（债转股及债券到期兑付）成本总额	22,099,584,258.25
减：应计利息总额	83,173,858.26
减：交易费用	-
买卖债券差价收入	501,992.64

## 6.4.7.12 资产支持证券投资收益

## 6.4.7.12.1 资产支持证券投资收益项目构成

单位：人民币元

项目	本期 2023年01月01日至2023年06月30日
资产支持证券投资收益——利息收入	1,997,636.03
资产支持证券投资收益——	-

买卖资产支持证券差价收入	
资产支持证券投资收益—— 赎回差价收入	-
资产支持证券投资收益—— 申购差价收入	-
合计	1,997,636.03

#### 6.4.7.12.2 资产支持证券投资收益——买卖资产支持证券差价收入

单位：人民币元

项目	本期
	2023年01月01日至2023年06月30日
卖出资产支持证券成交总额	85,884,135.82
减：卖出资产支持证券成本 总额	84,729,000.00
减：应计利息总额	1,155,135.82
减：交易费用	-
资产支持证券投资收益	-

#### 6.4.7.13 贵金属投资收益

本基金本报告期内未持有贵金属。

#### 6.4.7.14 衍生工具收益

本基金本报告期内未持有衍生工具。

#### 6.4.7.15 股利收益

本基金本报告期内无股利收益。

#### 6.4.7.16 公允价值变动收益

本基金本报告期内无公允价值变动收益。

#### 6.4.7.17 其他收入

单位：人民币元

项目	本期
----	----

	2023年01月01日至2023年06月30日
基金赎回费收入	-
其他	388.88
合计	388.88

#### 6.4.7.18 信用减值损失

本基金在本报告期内无信用减值损失。

#### 6.4.7.19 其他费用

单位：人民币元

项目	本期
	2023年01月01日至2023年06月30日
审计费用	49,588.57
信息披露费	59,507.37
证券出借违约金	-
汇划手续费	85,123.10
账户维护费	10,505.00
合计	204,724.04

#### 6.4.8 或有事项、资产负债表日后事项的说明

##### 6.4.8.1 或有事项

截至资产负债表日，本基金无需要说明的重大或有事项。

##### 6.4.8.2 资产负债表日后事项

截至本财务报表批准报出日，本基金无需要披露的资产负债表日后事项。

#### 6.4.9 关联方关系

##### 6.4.9.1 本报告期存在控制关系或其他重大利害关系的关联方发生变化的情况

本报告期内，与本基金存在控制关系或其他重大利害关系的关联方未发生变化。

##### 6.4.9.2 本报告期与基金发生关联交易的各关联方

关联方名称	与本基金的关系
上银基金管理有限公司（以下简称“上银基	基金管理人、基金注册登记机构、基



金”)	金直销机构
上海浦东发展银行股份有限公司（以下简称“浦发银行”）	基金托管人
上海银行股份有限公司（以下简称“上海银行”）	基金管理人的股东、基金代销机构
上银瑞金资本管理有限公司（以下简称“上银瑞金”）	基金管理人的子公司

注：下述关联交易均根据正常的商业交易条件进行，并以一般交易价格为定价基础。

#### 6.4.10 本报告期及上年度可比期间的关联方交易

##### 6.4.10.1 通过关联方交易单元进行的交易

###### 6.4.10.1.1 股票交易

本基金本报告期内及上年度可比期间无通过关联方交易单元进行的股票交易。

###### 6.4.10.1.2 权证交易

本基金本报告期内及上年度可比期间无通过关联方交易单元进行的权证交易。

###### 6.4.10.1.3 债券交易

本基金本报告期内及上年度可比期间无通过关联方交易单元进行的债券交易。

###### 6.4.10.1.4 债券回购交易

本基金本报告期内及上年度可比期间无通过关联方交易单元进行的债券回购交易。

###### 6.4.10.1.5 应支付关联方的佣金

本基金本报告期内及上年度可比期间无应支付关联方的佣金。

##### 6.4.10.2 关联方报酬

###### 6.4.10.2.1 基金管理费

单位：人民币元

项目	本期 2023年01月01日至2023年06月30日	上年度可比期间 2022年01月01日至2022年06月30日
当期发生的基金应支付的管理费	20,871,893.27	20,225,027.01
其中：支付销售机构的客户维护费	1,590,973.25	1,175,675.71

注：支付基金管理人上银基金管理有限公司的管理人报酬按前一日基金资产净值的 0.15% 年费率计提，逐日累计至每月月底，按月支付。其计算公式为：日管理人报酬 = 前一日基金资产净值 × 0.15% / 当年天数。

#### 6.4.10.2.2 基金托管费

单位：人民币元

项目	本期 2023年01月01日至2023 年06月30日	上年度可比期间 2022年01月01日至2022 年06月30日
当期发生的基金应支付的托管费	6,957,297.86	6,741,675.58

注：支付基金托管人上海浦东发展银行的托管费按前一日基金资产净值的 0.05% 年费率计提，逐日累计至每月月底，按月支付。其计算公式为：日托管费 = 前一日基金资产净值 × 0.05% / 当年天数。

#### 6.4.10.2.3 销售服务费

单位：人民币元

获得销售 服务费的 各关联方 名称	本期 2023年01月01日至2023年06月30日			
	当期发生的基金应支付的销售服务费			
	上银慧增利货币A	上银慧增利货币B	上银慧增利货币E	合计
上海银行	0.00	534.40	0.00	534.40
上银基金	1.16	1,038,284.31	24.05	1,038,309.52
合计	1.16	1,038,818.71	24.05	1,038,843.92
获得销售 服务费的 各关联方 名称	上年度可比期间 2022年01月01日至2022年06月30日			
	当期发生的基金应支付的销售服务费			
	上银慧增利货币A	上银慧增利货币B	上银慧增利货币E	合计
上海银行	0.00	446.36	0.00	446.36
上银基金	0.00	1,087,398.59	0.00	1,087,398.59
合计	0.00	1,087,844.95	0.00	1,087,844.95

注：支付基金销售机构的A类/E类基金份额和B类基金份额的销售服务费分别按前一日该类基金资产净值的0.25%和0.01%年费率计提。其计算公式为：日销售服务费=前一日A类/B类/E类基金份额的资产净值×约定年费率/当年天数。

#### 6.4.10.3 与关联方进行银行间同业市场的债券(含回购)交易

本基金在本报告期内及上年度可比期间均未与关联方进行银行间同业市场的债券(含回购)交易。

#### 6.4.10.4 报告期内转融通证券出借业务发生重大关联交易事项的说明

##### 6.4.10.4.1 与关联方通过约定申报方式进行的适用固定期限费率的证券出借业务的情况

本基金在本报告期内及上年度可比期间均未与关联方通过约定申报方式进行适用固定期限费率的证券出借业务。

##### 6.4.10.4.2 与关联方通过约定申报方式进行的适用市场化期限费率的证券出借业务的情况

本基金在本报告期内及上年度可比期间均未与关联方通过约定申报方式进行适用市场化期限费率的证券出借业务。

#### 6.4.10.5 各关联方投资本基金的情况

##### 6.4.10.5.1 报告期内基金管理人运用固有资金投资本基金的情况

本基金管理人在本报告期内及上年度可比期间均未持有本基金。

##### 6.4.10.5.2 报告期末除基金管理人之外的其他关联方投资本基金的情况

上银慧增利货币B

份额单位：份

关联方名称	本期末 2023年06月30日		上年度末 2022年12月31日	
	持有的基金份额	持有的基金份额占基金总份额的比例	持有的基金份额	持有的基金份额占基金总份额的比例
上海银行	5,886,240,001.92	26.9100%	5,322,376,927.83	24.0500%
上银瑞金	240,545,694.97	1.1000%	213,993,760.65	0.9700%
浦发银行	638,111,724.74	2.9200%	3,026,760,009.24	13.6800%

注：1、上海银行、上银瑞金、浦发银行投资本基金所采用的费率适用招募说明书规定的费率结构。

2、基金份额占总份额的比例计算过程保留小数点后

#### 6.4.10.6 由关联方保管的银行存款余额及当期产生的利息收入

单位：人民币元

关联方名称	本期 2023年01月01日至2023年06月30日		上年度可比期间 2022年01月01日至2022年06月30日	
	期末余额	当期利息收入	期末余额	当期利息收入
浦发银行活期存款	434,377.30	2,011,496.14	281,720.92	18,025.20
浦发银行协议存款	-	-	0.00	2,970,208.37

注：本基金的上述银行存款由基金托管人浦发银行保管，按银行同业利率或约定利率计息。

#### 6.4.10.7 本基金在承销期内参与关联方承销证券的情况

本基金在本报告期内及上年度可比期间均未在承销期内购入过由关联方承销的证券。

#### 6.4.10.8 其他关联交易事项的说明

报告期内，本基金申购了4笔基金托管人浦发银行发行的同业存单，成交金额为2.66亿元。上述申购行为均符合公司内部制度以及相关的法律法规，且履行了必要的审批程序。

#### 6.4.11 利润分配情况——固定净值型货币市场基金

上银慧增利货币A

单位：人民币元

已按再投资形式 转实收基金	直接通过应付 赎回款转出金额	应付利润 本年变动	本期利润 分配合计	备注
7.81	-	1.05	8.86	-

上银慧增利货币B

单位：人民币元

已按再投资形式	直接通过应付	应付利润	本期利润	备注
---------	--------	------	------	----

转实收基金	赎回款转出金额	本年变动	分配合计	
297,331,113.24	16,693,412.86	-1,650,985.29	312,373,540.81	-

上银慧增利货币E

单位：人民币元

已按再投资形式 转实收基金	直接通过应付 赎回款转出金额	应付利润 本年变动	本期利润 分配合计	备注
169.76	-	24.66	194.42	-

**6.4.12 期末（2023年06月30日）本基金持有的流通受限证券****6.4.12.1 因认购新发/增发证券而于期末持有的流通受限证券**

于报告期末，本基金未持有因认购新发/增发证券而受约束的流通受限证券。

**6.4.12.2 期末持有的暂时停牌等流通受限股票**

于报告期末，本基金未持有暂时停牌等流通受限股票。

**6.4.12.3 期末债券正回购交易中作为抵押的债券****6.4.12.3.1 银行间市场债券正回购**

截至本报告期末2023年6月30日止，本基金从事银行间市场债券正回购交易形成的卖出回购证券款余额1,951,226,909.75元，是以如下债券作为质押：

金额单位：人民币元

债券代码	债券名称	回购到期日	期末估值单价	数量（张）	期末估值总额
092118003	21农发清发03	2023-07-05	102.45	2,042,000	209,205,307.01
112306052	23交通银行CD 052	2023-07-03	99.27	100,000	9,926,516.89
112318121	23华夏银行CD 121	2023-07-03	99.83	1,450,000	144,749,645.81
112319158	23恒丰银行CD 158	2023-07-03	99.75	900,000	89,778,095.43
112319197	23恒丰银行CD 197	2023-07-03	99.61	300,000	29,881,934.98
112319199	23恒丰银行CD 199	2023-07-03	99.60	800,000	79,681,950.58
112319200	23恒丰银行CD	2023-07-03	99.60	800,000	79,677,282.83

	200				
112319213	23恒丰银行CD 213	2023-07-03	99.49	900,000	89,537,567.83
180211	18国开11	2023-07-03	103.54	1,576,000	163,178,953.23
200207	20国开07	2023-07-03	102.80	1,500,000	154,200,072.28
200313	20进出13	2023-07-03	103.02	400,000	41,206,924.71
2104001	21农发绿债01	2023-07-03	101.57	600,000	60,942,819.60
220211	22国开11	2023-07-03	101.62	300,000	30,484,506.62
220216	22国开16	2023-07-03	100.86	900,000	90,771,985.87
220306	22进出06	2023-07-03	101.54	1,100,000	111,697,607.08
220408	22农发08	2023-07-04	101.33	150,000	15,198,784.42
220408	22农发08	2023-07-05	101.33	1,030,000	104,364,986.38
220411	22农发11	2023-07-03	101.12	2,000,000	202,248,070.05
230401	23农发01	2023-07-04	100.75	1,000,000	100,749,680.52
2304102	23农发贴现02	2023-07-04	99.94	500,000	49,968,887.92
2304111	23农发贴现11	2023-07-04	99.93	400,000	39,970,459.01
239929	23贴现国债29	2023-07-03	99.78	800,000	79,823,767.40
239932	23贴现国债32	2023-07-03	99.70	500,000	49,851,538.63
合计				20,048,000	2,027,097,345.08

注：期末估值总额=期末估值单价（保留小数点后无限位）X 数量。

#### 6.4.12.3.2 交易所市场债券正回购

截至本报告期末，本基金从事交易所市场债券正回购交易形成的卖出回购证券款余额为0，无抵押债券。

#### 6.4.12.4 期末参与转融通证券出借业务的证券

于报告期末，本基金未持有参与转融通证券出借业务的证券。

### 6.4.13 金融工具风险及管理

#### 6.4.13.1 风险管理政策和组织架构

本基金在日常活动中面临各种金融工具的风险，主要包括：

- 信用风险

- 流动性风险
- 市场风险

本基金在下文主要论述上述风险敞口及其形成原因；风险管理目标、政策和过程以及计量风险的方法等。

本基金的基金管理人从事风险管理的目标是使本基金在风险和收益之间取得适当的平衡，以实现“风险和收益相匹配”的风险收益目标。基于该风险管理目标，本基金的基金管理人已制定了政策和程序来辨别和分析这些风险，设定适当的风险限额并设计相应的内部控制程序，通过可靠的管理及信息系统持续监控上述各类风险。

本基金管理人奉行全面风险管理体系的建设，在董事会下设立风险管理委员会，负责制定风险管理的宏观政策，设定最高风险承受度以及审议批准防范风险和内部控制的政策等；在业务操作层面风险管理职责主要由风险管理部和其下属风险管理人员负责，协调并与各部门合作完成运作风险管理以及进行投资风险分析与绩效评估。风险管理部向督察长负责。

本基金管理人建立了以风险管理委员会为核心的，由督察长、风险管理部、相关职能部门和业务部门构成的风险管理架构体系。

#### 6.4.13.2 信用风险

信用风险是指基金在交易过程中因交易对手未履行合约责任，或者基金所投资证券之发行人出现违约、拒绝支付到期本息，导致基金资产损失和收益变化的风险。本基金的银行存款存放在本基金的托管行浦发银行，与该银行存款相关的信用风险不重大，且本基金投资于具有基金托管人资格的同一商业银行的银行存款、同业存单占基金资产净值的比例合计不得超过20%，投资于不具有基金托管人资格的同一商业银行的银行存款、同业存单占基金资产净值的比例合计不得超过5%。本基金的基金管理人建立了信用风险管理流程，本基金投资于具有良好信用等级的证券，且通过分散化投资以分散信用风险。本基金投资于一家公司发行的证券市值不超过基金资产净值的10%，且本基金与由本基金管理人管理的其他基金共同持有一家公司的证券，不得超过该证券的10%。

本基金在交易所进行的交易均与中国证券登记结算有限责任公司完成证券交收和款项清算，因此违约风险发生的可能性很小；本基金在进行银行间同业市场交易前均对交易对手进行信用评估并采用券款对付交割方式以控制相应的信用风险。

##### 6.4.13.2.1 按短期信用评级列示的债券投资

单位：人民币元

短期信用评级	本期末 2023年06月30日	上年度末 2022年12月31日
A-1	20,148,865.75	-

A-1以下	-	-
未评级	2,742,890,051.84	2,344,475,243.33
合计	2,763,038,917.59	2,344,475,243.33

注：未评级债券为国债、短期融资券、政策性金融债等无需评级的债券。2022年12月31日的信用评级结果按2022年12月31日评级列示，下同。

#### 6.4.13.2.2 按短期信用评级列示的资产支持证券投资

单位：人民币元

短期信用评级	本期末 2023年06月30日	上年度末 2022年12月31日
A-1	156,948,793.45	141,113,764.38
A-1以下	-	-
未评级	-	-
合计	156,948,793.45	141,113,764.38

注：A-1评级包括存续期一年以内、AAA评级的资产支持证券。

#### 6.4.13.2.3 按短期信用评级列示的同业存单投资

单位：人民币元

短期信用评级	本期末 2023年06月30日	上年度末 2022年12月31日
A-1	-	-
A-1以下	-	-
未评级	10,441,617,374.75	6,265,762,304.67
合计	10,441,617,374.75	6,265,762,304.67

#### 6.4.13.2.4 按长期信用评级列示的债券投资

单位：人民币元

长期信用评级	本期末 2023年06月30日	上年度末 2022年12月31日
AAA	102,587,906.65	100,776,269.57
AAA以下	-	-
未评级	637,161,203.88	331,132,267.18



合计	739,749,110.53	431,908,536.75
----	----------------	----------------

注：未评级债券为政策性金融债等无评级的债券。

#### 6.4.13.2.5 按长期信用评级列示的资产支持证券投资

本基金本报告期末及上年度末均未持有按长期信用评级列示的资产支持证券投资。

#### 6.4.13.2.6 按长期信用评级列示的同业存单投资

本基金本报告期末及上年度末均未持有按长期信用评级列示的同业存单投资。

### 6.4.13.3 流动性风险

流动性风险是指基金管理人未能以合理价格及时变现基金资产以支付投资者赎回款项的风险。本基金的流动性风险一方面来自于投资品种所处的交易市场不活跃而带来的变现困难或因投资集中而无法在市场出现剧烈波动的情况下以合理的价格变现，另一方面来自于基金份额持有人可随时要求赎回其持有的基金份额。

本基金管理人每日预测本基金的流动性需求，并同时通过独立的风险管理部门设定流动性比例要求，对流动性指标进行持续的监测和分析。

针对投资品种变现的流动性风险，本基金的基金管理人主要通过限制、跟踪和控制基金投资交易的不活跃品种(企业债或短期融资券)来实现。本基金存放在具有基金托管资格的同一商业银行的存款，不超过基金资产净值的20%；存放在不具有基金托管资格的同一商业银行的存款，不超过基金资产净值的5%；本基金投资于一家公司发行的短期融资券及短期企业债不超过基金资产净值的10%，且本基金与由本基金的基金管理人管理的其他基金共同持有一家发行的证券不得超过该证券的10%；本基金投资组合的平均剩余期限在每个交易日均不得超过120天，平均剩余存续期不得超过240天。基金管理人应当对所管理的货币市场基金的份额持有人集中度实施严格的监控与管理，根据份额持有人集中度情况对货币市场基金的投资组合实施调整，并遵守以下要求：当本基金前10名份额持有人的持有份额合计超过基金总份额的50%时，本基金投资组合的平均剩余期限不得超过60天，平均剩余存续期不得超过120天；投资组合中现金、国债、中央银行票据、政策性金融债券以及5个交易日内到期的其他金融工具占基金资产净值的比例合计不得低于30%；当本基金前10名份额持有人的持有份额合计超过基金总份额的20%时，本基金投资组合的平均剩余期限不得超过90天，平均剩余存续期不得超过180天；投资组合中现金、国债、中央银行票据、政策性金融债券以及5个交易日内到期的其他金融工具占基金资产净值的比例合计不得低于20%；此外，本基金可通过卖出回购金融资产方式融入短期资金应对流动性需求，除发生巨额赎回的情形外，在全国银行间债券市场债券正回购的资金余额不超过基金资产净值的20%。

针对兑付赎回资金的流动性风险，本基金管理人根据申购赎回变动情况，制定现金头寸预测表，及时采取措施满足流动性需要；分析基金持有人结构，加强与主要持有机构的沟通，及时揭示可能的赎回需求；按照有关法律法规规定应对固定赎回，并进行适当报告和披露；在基金合同中设计了巨额赎回条款，约定在非常情况下赎回申请的处理方式，控制因开放申购赎回模式带来的流动性风险，有效保障基金持有人利益。

于2023年6月30日，除卖出回购金融资产款余额中人民币1,951,226,909.75元将在1个月以内到期且计息(该利息金额不重大)外，本基金所承担的全部金融负债的合同约定到期日均为一个月以内且不计息，可赎回基金份额净值(所有者权益)无固定到期日且不计息，因此账面余额约为未折现的合约到期现金流量。

#### 6.4.13.3.1 报告期内本基金组合资产的流动性风险分析

报告期内，本基金主要投资于在银行间市场正常交易的债券、非金融企业债务融资工具及同业存单，资产支持证券、逆回购以及银行存款等。基金组合资产中的主要投资标的属于《公开募集开放式证券投资基金流动性风险管理规定》(以下简称“流动性新规”)中定义的7个工作日可变现资产的范围，基金管理人每日对基金组合资产中的7个工作日可变现资产的可变价值进行审慎评估和测算，通过证券出入池以及持续研究跟踪，及时发现并调整流动性不再符合本基金流动性管理要求的个别证券，保证该基金每日净赎回申请不超过基金组合资产中7个工作日可变现资产的可变现价值。本基金主动投资于流动性新规中定义的流动性受限资产的市值不超过基金的资产净值的10%。本基金根据《公开募集证券投资基金运作管理办法》和流动性新规的要求严格执行开放式基金资金头寸管理的相关规定，每日保持不低于5%的现金和到期日在一年以内的政府债券(不包括结算备付金、存出保证金、应收申购款等)，以备支付基金份额持有人的赎回款。报告期内本基金组合资产的流动性和变现能力较强，流动性风险较小。

#### 6.4.13.4 市场风险

市场风险是指基金所持金融工具的公允价值或未来现金流量因所处市场各类价格因素的变动而发生波动的风险，包括利率风险、外汇风险和其他价格风险。

##### 6.4.13.4.1 利率风险

利率风险是指金融市场利率波动导致证券市场及利息收益的价格和收益率发生变动，从而直接影响基金的融资成本和经营业绩水平的风险。

本基金的投资范围为银行存款、同业存单、短期债券、央行票据、债券回购等银行间市场固定收益品种。基金估值采用摊余成本法，按实际利率在其剩余期限内摊销，每日计提收益或损失，并通过“影子定价”对基金持有的估值对象进行重新评估，因此利率风险在一定程度上存在。

下表统计了本基金面临的利率风险敞口。表中所示为本基金根据所持有资产和负债的按摊余成本法确定的公允价值，并按合同约定的利率重新定价日或到期日孰早者进行分类：

#### 6.4.13.4.1.1 利率风险敞口

单位：人民币元

本期末 2023 年 06 月 30 日	1 个月以内	1-3 个月	3 个月-1 年	1-5 年	5 年以上	不计息	合计
资产							
银行存款	434,377.30	4,407,191,361.38	1,802,124,111.06	-	-	-	6,209,749,849.74
结算备付金	35,741,076.30	-	-	-	-	-	35,741,076.30
存出保证金	1,714.40	-	-	-	-	-	1,714.40
交易性金融资产	2,335,894.48 1.44	8,125,780,449.51	3,639,679,265.37	-	-	-	14,101,354,196.32
买入返售金融资产	2,673,721.07 6.52	808,780,899.28	-	-	-	-	3,482,501,975.80
应收申购款	-	-	-	-	-	22,001,161.32	22,001,161.32
资产总计	5,045,792.72 5.96	13,341,752,710.17	5,441,803,376.43	-	-	22,001,161.32	23,851,349,973.88
负债							
卖出回购金融资产款	1,951,226.90 9.75	-	-	-	-	-	1,951,226,909.75
应付管理人报酬	-	-	-	-	-	3,636,038.49	3,636,038.49
应付托管费	-	-	-	-	-	1,212,012.82	1,212,012.82
应付销售服务费	-	-	-	-	-	242,409.18	242,409.18
应交税费	-	-	-	-	-	219,248.74	219,248.74
应付利润	-	-	-	-	-	20,296,157.21	20,296,157.21
其他负债	-	-	-	-	-	516,210.92	516,210.92
负债总计	1,951,226.90 9.75	-	-	-	-	26,122,077.36	1,977,348,987.11
利率敏感度缺	3,094,565.81 6.21	13,341,752,710.17	5,441,803,376.43	-	-	-4,120,916.04	21,874,000,986.77

口							
上年度末 2022 年 12 月 31 日	1 个月以内	1-3 个月	3 个月-1 年	1-5 年	5 年以上	不计息	合计
资产							
银行存款	2,010,966.42 2.85	6,659,753,414. 35	-	-	-	-	8,670,719,837. 20
结算备付金	58,028,675.16	-	-	-	-	-	58,028,675.16
存出保证金	4,233.58	-	-	-	-	-	4,233.58
交易性金融资产	759,288,337.5 0	5,638,623,370. 43	2,785,348,14 1.20	-	-	-	9,183,259,849. 13
买入返售金融资产	4,948,876,18 2.41	-	-	-	-	-	4,948,876,182. 41
应收清算款	-	-	-	-	-	880,905.06	880,905.06
应收申购款	-	-	-	-	-	40,232.48	40,232.48
资产总计	7,777,163,85 1.50	12,298,376,78 4.78	2,785,348,14 1.20	-	-	921,137.54	22,861,809,91 5.02
负债							
卖出回购金融资产款	705,107,496.8 1	-	-	-	-	-	705,107,496.81
应付管理人报酬	-	-	-	-	-	3,118,782.79	3,118,782.79
应付托管费	-	-	-	-	-	1,039,594.27	1,039,594.27
应付销售服务费	-	-	-	-	-	207,918.83	207,918.83
应交税费	-	-	-	-	-	197,821.66	197,821.66
应付利润	-	-	-	-	-	21,947,116.7 9	21,947,116.79
其他负债	-	-	-	-	-	506,972.23	506,972.23
负债总计	705,107,496.8 1	-	-	-	-	27,018,206.5 7	732,125,703.38
利率敏感度缺口	7,072,056,35 4.69	12,298,376,78 4.78	2,785,348,14 1.20	-	-	-26,097,069. 03	22,129,684,21 1.64

注：各期限分类的标准为按金融资产或金融负债的重新定价日或到期日孰早者进行分类。

**6.4.13.4.1.2 利率风险的敏感性分析**

假设	除市场利率以外的其他市场变量保持不变		
分析	相关风险变量的变动	对资产负债表日基金资产净值的影响金额 (单位：人民币元)	
		本期末 2023年06月30日	上年度末 2022年12月31日
	1.市场利率下降25个基点	7,900,610.44	5,700,614.16
	2.市场利率上升25个基点	-7,887,427.21	-5,689,914.15

**6.4.13.4.2 外汇风险**

外汇风险是指金融工具的公允价值或未来现金流量因外汇汇率变动而发生波动的风险。本基金的所有资产及负债以人民币计价，因此无重大外汇风险。

**6.4.13.4.3 其他价格风险**

本基金承受的其他价格风险，主要是基金所持金融工具的公允价值或未来现金流量因除市场利率和外汇汇率以外的市场价格因素变动而发生波动的风险。本基金的其他价格风险，主要受到证券交易所上市的股票整体涨跌趋势的影响，由所持有的金融工具的公允价值决定。本基金通过投资组合的分散化降低其他价格风险，并且本基金管理人每日对本基金所持有的证券价格实施监控，通过组合估值、行业配置分析等进行市场价格风险管理。

于6月30日，本基金未持有对其他价格风险敏感的金融资产与金融负债。因此，证券交易所上市的股票整体涨跌趋势的变动对本基金资产的净值无重大影响。

**6.4.14 公允价值****6.4.14.1 金融工具公允价值计量的方法**

以公允价值计量的资产和负债：公允价值计量结果所属层次取决于对公允价值计量整体而言具有重要意义的最低层次的输入值。三个层次输入值的定义如下：第一层次输入值：在计量日能够取得的相同资产或负债在活跃市场上未经调整的报价；第二层次输入值：除第一层次输入值外相关资产或负债直接或间接可观察到的输入值；第三层次输入值：相关资产或负债的不可观察输入值。

**6.4.14.2 持续的以公允价值计量的金融工具****6.4.14.2.1 各层次金融工具的公允价值**

金额单位：人民币元

公允价值计量结果所属的层次	本期末 2023年06月30日	上年度末 2022年12月31日
第一层次	-	-
第二层次	14,101,354,196.32	9,183,259,849.13
第三层次	-	-
合计	14,101,354,196.32	9,183,259,849.13

#### 6.4.14.2 公允价值所属层次间的重大变动

于本报告期间，本基金无公允价值所属层次间的重大变动。

#### 6.4.14.3 非持续的以公允价值计量的金融工具的说明

于2023年6月30日，本基金无非持续的以公允价值计量的金融工具。

#### 6.4.14.4 不以公允价值计量的金融工具的相关说明

不以公允价值计量的金融工具主要包括应收款项、买入返售金融资产、卖出回购金融资产和其他金融负债，其账面价值与公允价值之间无重大差异。

#### 6.4.15 有助于理解和分析会计报表需要说明的其他事项

于2023年6月30日，本基金无有助于理解和分析会计报表需要说明的其他事项。

## §7 投资组合报告

### 7.1 期末基金资产组合情况

金额单位：人民币元

序号	项目	金额	占基金总资产的比例(%)
1	固定收益投资	14,101,354,196.32	59.12
	其中：债券	13,944,405,402.87	58.46
	资产支持证券	156,948,793.45	0.66
2	买入返售金融资产	3,482,501,975.80	14.60
	其中：买断式回购的买入返售金融资产	-	-
3	银行存款和结算备付金合计	6,245,490,926.04	26.19

4	其他各项资产	22,002,875.72	0.09
5	合计	23,851,349,973.88	100.00

## 7.2 债券回购融资情况

金额单位：人民币元

序号	项目	占基金资产净值比例(%)	
1	报告期内债券回购融资余额	2.70	
	其中：买断式回购融资	-	
序号	项目	金额	占基金资产净值比例(%)
2	报告期末债券回购融资余额	1,951,226,909.75	8.92
	其中：买断式回购融资	-	-

注：报告期内债券回购融资余额占基金资产净值的比例为报告期内每个交易日融资余额占资产净值比例的简单平均值。

### 债券正回购的资金余额超过基金资产净值的20%的说明

在本报告期内货币市场基金债券正回购的资金余额未超过资产净值的20%。

## 7.3 基金投资组合平均剩余期限

### 7.3.1 投资组合平均剩余期限基本情况

项目	天数
报告期末投资组合平均剩余期限	73
报告期内投资组合平均剩余期限最高值	73
报告期内投资组合平均剩余期限最低值	27

### 报告期内投资组合平均剩余期限超过120天情况说明

根据《上银慧增利货币市场基金基金合同》的约定，本基金投资组合的平均剩余期限不得超过120天；当本基金前十名份额持有人的持有份额合计超过基金总份额的50%时，本基金投资组合的平均剩余期限不得超过60天；当本基金前十名份额持有人的持有份额合计超过基金总份额的20%时，本基金投资组合的平均剩余期限不得超过90天。报告期内，本基金投资组合平均剩余期限超过上述限制的，均为基金规模变化导致，并已在法律法规和基金合同规定的期限内调整。

## 7.3.2 期末投资组合平均剩余期限分布比例

序号	平均剩余期限	各期限资产占基金资产净值的比例(%)	各期限负债占基金资产净值的比例(%)
1	30天以内	22.93	8.92
	其中：剩余存续期超过397天的浮动利率债	-	-
2	30天(含)—60天	21.46	-
	其中：剩余存续期超过397天的浮动利率债	-	-
3	60天(含)—90天	39.23	-
	其中：剩余存续期超过397天的浮动利率债	-	-
4	90天(含)—120天	6.34	-
	其中：剩余存续期超过397天的浮动利率债	-	-
5	120天(含)—397天(含)	18.70	-
	其中：剩余存续期超过397天的浮动利率债	-	-
	合计	108.67	8.92

## 7.4 报告期内投资组合平均剩余存续期超过240天情况说明

根据《上银慧增利货币市场基金基金合同》的约定，本基金投资组合的平均剩余存续期不得超过240天；当本基金前十名份额持有人的持有份额合计超过基金总份额的50%时，本基金平均剩余存续期不得超过120天；当本基金前十名份额持有人的持有份额合计超过基金总份额的20%时，本基金平均剩余存续期不得超过180天。报告期内，本基金投资组合平均剩余存续期未超过上述限制。

## 7.5 期末按债券品种分类的债券投资组合

金额单位：人民币元

序号	债券品种	公允价值	占基金资产净值比例(%)
1	国家债券	129,675,306.03	0.59
2	央行票据	-	-



3	金融债券	1,384,642,676.34	6.33
	其中：政策性金融债	1,384,642,676.34	6.33
4	企业债券	102,139,689.23	0.47
5	企业短期融资券	1,865,733,273.35	8.53
6	中期票据	20,597,083.17	0.09
7	同业存单	10,441,617,374.75	47.74
8	其他	-	-
9	合计	13,944,405,402.87	63.75
10	剩余存续期超过397天的浮动利率债券	-	-

#### 7.6 期末按实际利率计算账面价值占基金资产净值比例大小排名的前十名债券投资明细

金额单位：人民币元

序号	债券代码	债券名称	债券数量(张)	公允价值	占基金资产净值比例(%)
1	112317031	23光大银行C D031	2,900,000	287,865,124.83	1.32
2	092118003	21农发清发03	2,100,000	215,147,475.38	0.98
3	220411	22农发11	2,000,000	202,248,070.05	0.92
4	180211	18国开11	1,600,000	165,663,911.91	0.76
5	200207	20国开07	1,500,000	154,200,072.28	0.70
6	112303051	23农业银行C D051	1,500,000	149,900,398.56	0.69
7	112311050	23平安银行C D050	1,500,000	149,879,914.80	0.69
8	112318121	23华夏银行C D121	1,500,000	149,741,012.91	0.68
9	112303104	23农业银行C D104	1,500,000	149,434,526.54	0.68
10	112303106	23农业银行C D106	1,500,000	149,425,975.17	0.68

#### 7.7 “影子定价”与按实际利率计算账面价值确定的基金资产净值的偏离

项目	偏离情况
报告期内偏离度的绝对值在0.25(含)-0.5%间的次数	0
报告期内偏离度的最高值	0.0385%
报告期内偏离度的最低值	-0.0279%
报告期内每个交易日偏离度的绝对值的简单平均值	0.0191%

### 报告期内负偏离度的绝对值达到0.25%情况说明

本基金本报告期内负偏离度的绝对值无达到0.25%的情况。

### 报告期内正偏离度的绝对值达到0.5%情况说明

本基金本报告期内正偏离度的绝对值无达到0.5%的情况。

## 7.8 期末按公允价值占基金资产净值比例大小排名的前十名资产支持证券投资明细

金额单位：人民币元

序号	证券代码	证券名称	数量（份）	公允价值	占基金资产净值比例（%）
1	180694	晋建YS1A	500,000	51,212,054.80	0.23
2	112663	长兴12A1	400,000	40,215,457.97	0.18
3	112665	长兴12A2	400,000	40,214,494.83	0.18
4	112933	明远5A2	200,000	20,020,383.56	0.09
5	112101	恒信58A1	300,000	5,286,402.29	0.02

## 7.9 投资组合报告附注

### 7.9.1 基金计价方法说明

本基金估值采用摊余成本法，即估值对象以买入成本列示，按票面利率或商定利率并考虑其买入时的溢价与折价，在其剩余期限内按实际利率法摊销，每日计提收益。本基金不采用市场利率和上市交易的债券和票据的市价计算基金资产净值。

**7.9.2 本基金投资的前十名证券的发行主体本报告期内没有被监管部门立案调查，或在报告编制日前一年内受到公开谴责、处罚的情形。**

### 7.9.3 期末其他各项资产构成

单位：人民币元

序号	名称	金额
1	存出保证金	1,714.40
2	应收清算款	-
3	应收利息	-
4	应收申购款	22,001,161.32
5	其他应收款	-
6	待摊费用	-
7	其他	-
8	合计	22,002,875.72

#### 7.9.4 投资组合报告附注的其他文字描述部分

因四舍五入原因，投资组合报告中分项之和与合计可能存在尾差。

### §8 基金份额持有人信息

#### 8.1 期末基金份额持有人户数及持有人结构

份额单位：份

份额级别	持有人户数(户)	户均持有的基金份额	持有人结构			
			机构投资者		个人投资者	
			持有份额	占总份额比例	持有份额	占总份额比例
上银慧增利货币A	4	329.45	0.00	0.00%	1,317.81	100.00%
上银慧增利货币B	770	28,407,750.77	21,860,618,168.07	99.94%	13,349,921.13	0.06%
上银慧增	6	5,263.29	0.00	0.00%	31,579.76	100.00%

利货币E						
合计	780	28,043,591.01	21,860,618,168.07	99.94%	13,382,818.70	0.06%

### 8.2 期末货币市场基金前十名份额持有人情况

序号	持有人类别	持有份额(份)	占总份额比例
1	银行类机构	5,886,240,001.92	26.91%
2	银行类机构	2,435,238,148.89	11.13%
3	银行类机构	1,054,681,494.56	4.82%
4	银行类机构	702,585,771.53	3.21%
5	银行类机构	638,111,724.74	2.92%
6	银行类机构	607,367,800.47	2.78%
7	券商类机构	607,220,061.22	2.78%
8	银行类机构	605,247,584.50	2.77%
9	其他机构	600,000,000.00	2.74%
10	券商类机构	508,238,888.52	2.32%

### 8.3 期末基金管理人的从业人员持有本基金的情况

项目	份额级别	持有份额总数(份)	占基金总份额比例
基金管理人所有从业人员持有本基金	上银慧增利货币A	1,317.81	100.00%
	上银慧增利货币B	2,146,689.44	0.01%
	上银慧增利货币E	31,579.76	100.00%
	合计	2,179,587.01	0.01%

### 8.4 期末基金管理人的从业人员持有本开放式基金份额总量区间情况

项目	份额级别	持有基金份额总量的数量区间(万份)
本公司高级管理人员、基金投资	上银慧增利货币A	0

和研究部门负责人持有本开放式基金	上银慧增利货币B	10~50
	上银慧增利货币E	0
	合计	10~50
本基金基金经理持有本开放式基金	上银慧增利货币A	0
	上银慧增利货币B	10~50
	上银慧增利货币E	0
	合计	10~50

## §9 开放式基金份额变动

单位：份

	上银慧增利货币A	上银慧增利货币B	上银慧增利货币E
基金合同生效日(2017年04月14日)基金份额总额	-	3,600,168,265.28	-
本报告期期初基金份额总额	-	22,129,684,211.64	-
本报告期基金总申购份额	1,317.81	33,593,977,776.27	31,579.76
减：本报告期基金总赎回份额	-	33,849,693,898.71	-
本报告期期末基金份额总额	1,317.81	21,873,968,089.20	31,579.76

注：总申购份额含红利再投和转换入份额；总赎回份额含转换出份额。

## §10 重大事件揭示

### 10.1 基金份额持有人大会决议

报告期内本基金无基金份额持有人大会决议。

### 10.2 基金管理人、基金托管人的专门基金托管部门的重大人事变动

#### 1、基金管理人的重大人事变动

报告期内基金管理人无重大人事变动。

## 2、基金托管人的专门基金托管部门的重大人事变动

报告期内基金托管人的专门基金托管部门无重大人事变动。

### 10.3 涉及基金管理人、基金财产、基金托管业务的诉讼

报告期内无涉及本基金管理人、基金财产、基金托管业务的诉讼事项。

### 10.4 基金投资策略的改变

报告期内本基金投资策略未改变。

### 10.5 为基金进行审计的会计师事务所情况

本基金聘请毕马威华振会计师事务所（特殊普通合伙）提供审计服务。报告期内本基金未改聘会计师事务所。

### 10.6 管理人、托管人及其高级管理人员受稽查或处罚等情况

#### 10.6.1 管理人及其高级管理人员受稽查或处罚等情况

报告期内本基金管理人及其高级管理人员未受到监管部门稽查或处罚。

#### 10.6.2 托管人及其高级管理人员受稽查或处罚等情况

报告期内本基金托管人及其高级管理人员未受到监管部门稽查或处罚。

### 10.7 基金租用证券公司交易单元的有关情况

#### 10.7.1 基金租用证券公司交易单元进行股票投资及佣金支付情况

金额单位：人民币元

券商名称	交易单元数量	股票交易		应支付该券商的佣金		备注
		成交金额	占当期股票成交总额的比例	佣金	占当期佣金总量的比例	
申万宏源	2	-	-	-	-	-

注：1、根据中国证监会的有关规定，我司在综合考量证券经营机构的财务状况、经营状况、研究能力的基础上，选择基金交易单元，并由公司管理层批准。

2、本报告期内，本基金无新增或减少交易单元。

#### 10.7.2 基金租用证券公司交易单元进行其他证券投资的情况

金额单位：人民币元

券商名称	债券交易		债券回购交易		权证交易		基金交易	
	成交金额	占当期债券成交总额的比例	成交金额	占当期债券回购成交总额的比例	成交金额	占当期权证成交总额的比例	成交金额	占当期基金成交总额的比例
申万宏源	40,166,153.42	100.00%	44,515,412,000.00	100.00%	-	-	-	-

### 10.8 偏离度绝对值超过0.5%的情况

本基金本报告期内偏离度绝对值不存在超过0.5%的情况。

### 10.9 其他重大事件

序号	公告事项	法定披露方式	法定披露日期
1	上银慧增利货币市场基金恢复代销渠道大额申购、转换转入及定期定额投资业务的公告	中国证监会规定报刊和规定网站	2023-01-04
2	上银慧增利货币市场基金暂停代销渠道大额申购、转换转入及定期定额投资业务的公告	中国证监会规定报刊和规定网站	2023-01-05
3	上银基金管理有限公司关于更新旗下公募基金风险等级的公告	中国证监会规定网站	2023-01-06
4	上银慧增利货币市场基金恢复代销渠道大额申购、转换转入及定期定额投资业务的公告	中国证监会规定报刊和规定网站	2023-01-10
5	上银慧增利货币市场基金暂停代销渠道大额申购、转换转入及定期定额投资业务的公告	中国证监会规定报刊和规定网站	2023-01-11
6	上银慧增利货币市场基金恢复代销渠道大额申购、转换转入及定期定额投资业务的公告	中国证监会规定报刊和规定网站	2023-01-18

	公告		
7	上银慧增利货币市场基金暂停代销渠道大额申购、转换转入及定期定额投资业务的公告	中国证监会规定报刊和规定网站	2023-01-19
8	上银基金管理有限公司旗下基金2022年第4季度报告提示性公告	中国证监会规定报刊和规定网站	2023-01-20
9	上银慧增利债货币市场基金2022年第4季度报告	中国证监会规定网站	2023-01-20
10	上银基金管理有限公司关于终止与民商基金销售(上海)有限公司代销合作的公告	中国证监会规定报刊和规定网站	2023-02-04
11	上银基金管理有限公司关于业务系统维护的公告	中国证监会规定网站	2023-02-10
12	上银慧增利货币市场基金恢复代销渠道大额申购、转换转入及定期定额投资业务的公告	中国证监会规定报刊和规定网站	2023-02-22
13	上银慧增利货币市场基金暂停代销渠道大额申购、转换转入及定期定额投资业务的公告	中国证监会规定报刊和规定网站	2023-02-23
14	关于上银慧增利货币市场基金增加A类、E类基金份额并修改基金合同和托管协议的公告	中国证监会规定报刊和规定网站	2023-03-01
15	上银慧增利货币市场基金基金合同	中国证监会规定网站	2023-03-01
16	上银慧增利货币市场基金托管协议	中国证监会规定网站	2023-03-01
17	上银慧增利货币市场基金更新招募说明书(2023年第1	中国证监会规定网站	2023-03-01



	号)		
18	上银慧增利货币市场基金基金产品资料概要更新(2023年第1号)	中国证监会规定网站	2023-03-01
19	上银慧增利货币市场基金恢复代销渠道大额申购、转换转入及定期定额投资业务的公告	中国证监会规定报刊和规定网站	2023-03-01
20	上银慧增利货币市场基金暂停代销渠道大额申购、转换转入及定期定额投资业务的公告	中国证监会规定报刊和规定网站	2023-03-02
21	上银基金管理有限公司关于上银慧增利货币市场基金B类基金份额新增兴业银行为销售机构及参加费率优惠活动的公告	中国证监会规定报刊和规定网站	2023-03-06
22	上银基金管理有限公司关于旗下部分基金新增开源证券为销售机构及参加费率优惠活动的公告	中国证监会规定报刊和规定网站	2023-03-14
23	上银基金管理有限公司关于旗下部分基金新增江南农商行为销售机构及参加费率优惠活动的公告	中国证监会规定报刊和规定网站	2023-03-23
24	上银慧增利货币市场基金恢复代销渠道大额申购、转换转入及定期定额投资业务的公告	中国证监会规定报刊和规定网站	2023-03-28
25	上银慧增利货币市场基金暂停代销渠道大额申购、转换转入及定期定额投资业务的公告	中国证监会规定报刊和规定网站	2023-03-29
26	上银基金管理有限公司关于	中国证监会规定网站	2023-03-30

	业务系统维护的公告		
27	上银基金管理有限公司旗下基金2022年年度报告提示性公告	中国证监会规定报刊和规定网站	2023-03-31
28	上银慧增利货币市场基金2022年年度报告	中国证监会规定网站	2023-03-31
29	上银慧增利货币市场基金恢复代销渠道大额申购、转换转入及定期定额投资业务的公告	中国证监会规定报刊和规定网站	2023-04-10
30	上银慧增利货币市场基金暂停代销渠道大额申购、转换转入及定期定额投资业务的公告	中国证监会规定报刊和规定网站	2023-04-11
31	上银慧增利货币市场基金恢复代销渠道大额申购、转换转入及定期定额投资业务的公告	中国证监会规定报刊和规定网站	2023-04-17
32	上银慧增利货币市场基金暂停代销渠道大额申购、转换转入及定期定额投资业务的公告	中国证监会规定报刊和规定网站	2023-04-18
33	上银基金管理有限公司旗下基金2023年第1季度报告提示性公告	中国证监会规定报刊和规定网站	2023-04-22
34	上银慧增利货币市场基金2023年第1季度报告	中国证监会规定网站	2023-04-22
35	上银基金管理有限公司关于旗下部分基金新增中信银行为销售机构及参加费率优惠活动的公告	中国证监会规定报刊和规定网站	2023-04-26
36	上银基金管理有限公司关于旗下部分基金新增平安银行	中国证监会规定报刊和规定网站	2023-04-26

	为销售机构及参加费率优惠活动的公告		
37	上银慧增利货币市场基金恢复代销渠道大额申购、转换转入及定期定额投资业务的公告	中国证监会规定报刊和规定网站	2023-05-08
38	上银慧增利货币市场基金暂停代销渠道大额申购、转换转入及定期定额投资业务的公告	中国证监会规定报刊和规定网站	2023-05-09
39	上银慧增利货币市场基金恢复代销渠道大额申购、转换转入及定期定额投资业务的公告	中国证监会规定报刊和规定网站	2023-05-24
40	上银慧增利货币市场基金暂停代销渠道大额申购、转换转入及定期定额投资业务的公告	中国证监会规定报刊和规定网站	2023-05-25
41	上银慧增利货币市场基金恢复代销渠道大额申购、转换转入及定期定额投资业务的公告	中国证监会规定报刊和规定网站	2023-05-26
42	上银慧增利货币市场基金暂停代销渠道大额申购、转换转入及定期定额投资业务的公告	中国证监会规定报刊和规定网站	2023-05-29
43	上银基金管理有限公司关于上银慧增利货币市场基金新增蚂蚁基金为销售机构及参加费率优惠活动的公告	中国证监会规定报刊和规定网站	2023-05-29
44	上银慧增利货币市场基金恢复代销渠道大额申购、转换转入及定期定额投资业务的公告	中国证监会规定报刊和规定网站	2023-05-30

45	上银慧增利货币市场基金暂停代销渠道大额申购、转换转入及定期定额投资业务的公告	中国证监会规定报刊和规定网站	2023-05-31
46	上银基金管理有限公司关于业务系统维护的公告	中国证监会规定网站	2023-06-02
47	上银慧增利货币市场基金恢复代销渠道大额申购、转换转入及定期定额投资业务的公告	中国证监会规定报刊和规定网站	2023-06-05
48	上银慧增利货币市场基金暂停代销渠道大额申购、转换转入及定期定额投资业务的公告	中国证监会规定报刊和规定网站	2023-06-06
49	上银基金管理有限公司关于旗下部分基金新增开源证券为销售机构及参加费率优惠活动的公告	中国证监会规定报刊和规定网站	2023-06-12
50	上银基金管理有限公司关于业务系统维护的公告	中国证监会规定网站	2023-06-16
51	上银基金管理有限公司旗下部分基金更新招募说明书及基金产品资料概要提示性公告	中国证监会规定报刊和规定网站	2023-06-21
52	上银慧增利货币市场基金更新招募说明书（2023年第2号）	中国证监会规定网站	2023-06-21
53	上银慧增利货币市场基金基金产品资料概要更新（2023年第2号）	中国证监会规定网站	2023-06-21
54	上银基金管理有限公司关于提醒投资者及时提供或更新身份信息资料的公告	中国证监会规定报刊和规定网站	2023-06-28

## §11 影响投资者决策的其他重要信息

### 11.1 报告期内单一投资者持有基金份额比例达到或超过20%的情况

投资者类别	报告期内持有基金份额变化情况				报告期末持有基金情况		
	序号	持有基金份额比例达到或者超过 20%的时间区间	期初份额	申购份额	赎回份额	持有份额	份额占比
机构	1	20230101-20230104, 20230111-20230607, 20230609-20230630	5,322,376.92 7.83	1,070,033.40 2.15	506,170,328.06	5,886,240.00 1.92	26.91%
产品特有风险							
本基金存在单一投资者持有基金份额比例达到或超过 20%的情况，可能会出现集中赎回或巨额赎回从而引发基金净值剧烈波动或份额净值尾差风险，甚至引发基金的流动性风险，基金管理人可能无法及时变现基金资产以应对基金份额持有人的赎回申请，基金份额持有人可能无法及时赎回持有的全部基金份额。							

注：申购含红利再投资份额。

### 11.2 影响投资者决策的其他重要信息

无。

## §12 备查文件目录

### 12.1 备查文件目录

- 1、中国证监会批准设立上银慧增利货币市场基金的文件
- 2、《上银慧增利货币市场基金基金合同》
- 3、《上银慧增利货币市场基金托管协议》
- 4、《上银慧增利货币市场基金招募说明书》
- 5、基金管理人业务资格批件、营业执照
- 6、报告期内在中国证监会规定报刊上公开披露的各项公告

### 12.2 存放地点

基金管理人、基金托管人的办公场所

### 12.3 查阅方式

投资者可在营业时间内至基金管理人、基金托管人办公场所免费查阅。

投资者对本报告书如有疑问，可咨询本基金管理人，客服电话：021-60231999，公司网址：[www.boscam.com.cn](http://www.boscam.com.cn)。

上银基金管理有限公司  
二〇二三年八月三十一日