

合并资产负债表

编制单位：安庆市滨江城市建设发展有限公司

金额单位：人民币元

项 目	注 释	2023年6月30日	2022年12月31日
流动资产：		—	—
货币资金	六、1	504,745,267.52	596,865,116.91
交易性金融资产			
应收票据	六、2	2,117,874.56	23,608,912.97
应收账款	六、3	263,552,611.27	144,891,485.27
应收款项融资			
预付款项	六、4	120,158,514.20	119,978,699.08
其他应收款	六、5	719,443,114.62	681,393,680.00
其中：应收股利			
存货	六、6	2,767,834,731.28	2,801,798,629.46
合同资产			
持有待售资产			
一年内到期的非流动资产			
其他流动资产	六、7	396,792.26	268,184.70
流动资产合计		4,378,248,905.71	4,368,804,708.39
非流动资产：		—	—
发放贷款及垫款			
债权投资			
可供出售金融资产			
其他债权投资			
持有至到期投资			
长期应收款			
长期股权投资	六、9	49,739,244.12	49,739,244.12
其他权益工具投资	六、8	95,028,676.40	95,148,676.40
其他非流动金融资产			
投资性房地产	六、10	226,155,708.00	226,155,708.00
固定资产	六、11	1,222,587,414.59	1,234,851,323.94
其中：固定资产原价			
累计折旧			
固定资产减值准备			
在建工程	六、12	81,310,949.27	7,987,720.93
无形资产	六、13	24,488,675.38	5,595,725.20
开发支出			
商誉			
长期待摊费用	六、14	337,051.35	774,897.67
递延所得税资产	六、15	258,706.63	228,361.12
其他非流动资产	六、16	64,000,000.00	54,000,000.00
非流动资产合计		1,763,906,425.74	1,674,481,657.38
资产总计		6,142,155,331.45	6,043,286,365.77

单位负责人：



主管会计工作负责人：

卢冬

会计机构负责人：

李明

合并资产负债表(续)

编制单位：安庆市滨江城市建设发展有限公司

金额单位：人民币元

项 目	注 释	2023年6月30日	2022年12月31日
流动负债：		—	—
短期借款	六、17	49,725,320.63	48,302,545.44
应付票据			
应付账款	六、18	69,043,800.64	126,881,786.04
预收款项	六、19	3,689,155.63	1,367,771.05
合同负债	六、20	3,716,567.68	2,114,003.51
应付职工薪酬	六、21	219,084.92	180,154.46
应交税费	六、22	85,687,037.28	86,105,721.15
其他应付款	六、23	1,108,855,335.98	1,121,505,900.94
其中：应付股利			
一年内到期的非流动负债	六、24	165,293,777.07	104,334,351.81
其他流动负债		480,781.30	
流动负债合计		1,486,710,861.13	1,490,792,234.40
非流动负债：		—	—
长期借款	六、25	1,143,407,858.74	1,036,867,858.74
应付债券	六、26	295,982,143.77	295,642,606.65
租赁负债			
长期应付款	六、27		11,948,525.45
长期应付职工薪酬			
预计负债			
递延收益			
递延所得税负债	六、15	286,723.00	286,723.00
其他非流动负债			
非流动负债合计		1,439,676,725.51	1,344,745,713.84
负 债 合 计		2,926,387,586.64	2,835,537,948.24
所有者权益：		—	—
实收资本	六、28	100,000,000.00	100,000,000.00
减：已归还投资			
实收资本净额		100,000,000.00	100,000,000.00
其他权益工具			
资本公积	六、29	2,329,052,314.27	2,332,356,440.15
减：库存股			
其他综合收益	六、30	155,375,033.24	155,375,033.24
专项储备			
盈余公积	六、31	42,254,671.35	42,254,671.35
其中：法定公积金		42,254,671.35	42,254,671.35
一般风险准备			
未分配利润	六、32	587,867,875.08	576,345,993.48
归属于母公司所有者权益合计		3,214,549,893.94	3,206,332,138.22
少数股东权益		1,217,850.87	1,416,279.31
所有者权益合计		3,215,767,744.81	3,207,748,417.53
负债和所有者权益总计		6,142,155,331.45	6,043,286,365.77

财务报表由以下人士签署：

单位负责人：



主管会计工作负责人：

卢冬

会计机构负责人：苏明

合并利润表

编制单位：安庆市滨江城市建设发展有限公司


金额单位：人民币元

项 目	注释	2023年1-6月	2022年度
一、营业总收入		342,244,018.17	502,412,104.05
其中：营业收入	六、33	342,244,018.17	502,412,104.05
二、营业总成本		363,021,056.41	510,684,742.84
其中：营业成本	六、33	301,492,802.44	446,902,863.13
税金及附加		104,479.02	2,176,764.75
销售费用		751,560.28	912,303.93
管理费用		28,513,514.18	40,279,593.59
研发费用			
财务费用	六、34	32,158,700.49	20,413,217.44
其中：利息费用		35,818,820.63	23,787,120.72
利息收入		3,689,569.18	7,108,469.28
汇兑净损失（净收益以“-”号填列）			
其他			
加：其他收益	六、35	39,005,326.29	67,247,691.39
投资收益（损失以“-”号填列）	六、36	479,940.00	1,224,466.50
其中：对联营企业和合营企业的投资收益			
以摊余成本计量的金融资产终止确认收益			
汇兑收益（损失以“-”号填列）			
公允价值变动收益（损失以“-”号填列）	六、37		1,146,892.00
信用减值损失（损失以“-”号填列）	六、38	-121,382.08	-408,936.16
资产减值损失（损失以“-”号填列）			
资产处置收益（损失以“-”号填列）			
三、营业利润（亏损以“-”号填列）		18,586,845.97	60,937,474.94
加：营业外收入	六、39	1,121,879.09	24,425.40
减：营业外支出	六、40	123,565.00	689,536.69
四、利润总额（亏损总额以“-”号填列）		19,585,160.06	60,272,363.65
减：所得税费用	六、41	-21,493.09	3,100,063.40
五、净利润（净亏损以“-”号填列）		19,606,653.16	57,172,300.25
（一）按所有权归属分类			
归属于母公司所有者的净利润		19,805,081.60	57,493,868.52
少数股东损益		-198,428.44	-321,568.27
（二）按经营持续性分类			
持续经营净利润		19,606,653.16	57,172,300.25
终止经营净利润			
六、其他综合收益的税后净额			155,375,033.24
归属于母公司所有者的其他综合收益的税后净额			155,375,033.24
（一）不能重分类进损益的其他综合收益			
（二）将重分类进损益的其他综合收益			155,375,033.24
9. 其他			155,375,033.24
归属于少数股东的其他综合收益的税后净额			
七、综合收益总额		19,606,653.16	212,547,333.49
归属于母公司所有者的综合收益总额		19,805,081.60	212,868,901.76
归属于少数股东的综合收益总额		-198,428.44	-321,568.27
八、每股收益：		—	—
基本每股收益			
稀释每股收益			

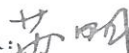
财务报表由以下人士签署：

单位负责人：

主管会计工作负责人：

 卢冬

会计机构负责人：

 苏叫

合并现金流量表

编制单位：安庆市滨江城市建设发展有限公司

金额单位：人民币元

项 目	注释	2023年1-6月	2022年度
一、经营活动产生的现金流量：			
销售商品、提供劳务收到的现金		184,689,281.75	343,286,258.80
收到的税费返还			121,930.12
收到其他与经营活动有关的现金		575,107,819.83	633,380,394.42
经营活动现金流入小计		759,797,101.58	976,788,583.34
购买商品、接受劳务支付的现金		34,272,226.31	292,713,746.56
支付给职工以及为职工支付的现金		6,382,575.13	8,034,833.25
支付的各项税费		2,496,825.43	5,428,483.49
支付其他与经营活动有关的现金		701,952,640.65	620,376,887.54
经营活动现金流出小计		745,104,267.52	926,553,950.84
经营活动产生的现金流量净额		14,692,834.06	50,234,632.50
二、投资活动产生的现金流量：			
收回投资收到的现金		120,000.00	470,000.00
取得投资收益收到的现金		479,940.00	9,135.00
处置固定资产、无形资产和其他长期资产所收回的现金净额			
处置子公司及其他营业单位收回的现金净额			
收到其他与投资活动有关的现金			21,956.38
投资活动现金流入小计		599,940.00	501,091.38
购建固定资产、无形资产和其他长期资产所支付的现金		207,205,332.86	170,212,813.17
投资支付的现金			78,058,010.55
取得子公司及其他营业单位支付的现金净额			
支付其他与投资活动有关的现金			169,014.56
投资活动现金流出小计		207,205,332.86	248,439,838.28
投资活动产生的现金流量净额		-206,605,392.86	-247,938,746.90
三、筹资活动产生的现金流量：			
吸收投资收到的现金			1,470,000.00
其中：子公司吸收少数股东投资收到的现金			1,470,000.00
取得借款收到的现金		239,300,000.00	702,170,404.18
△发行债券收到的现金			300,000,000.00
收到其他与筹资活动有关的现金			
筹资活动现金流入小计		239,300,000.00	1,003,640,404.18
偿还债务所支付的现金		71,307,224.81	317,570,000.00
分配股利、利润或偿付利息支付的现金		53,876,839.71	30,684,224.12
支付其他与筹资活动有关的现金		14,323,226.07	28,139,747.22
筹资活动现金流出小计		139,507,290.59	376,393,971.34
筹资活动产生的现金流量净额		99,792,709.41	627,246,432.84
四、汇率变动对现金及现金等价物的影响			
五、现金及现金等价物净增加额		-92,119,849.39	429,542,318.44
加：期初现金及现金等价物余额		596,865,116.91	167,322,798.47
六、期末现金及现金等价物余额		504,745,267.52	596,865,116.91

财务报表由以下人士签署：

单位负责人：



主管会计工作负责人：

卢冬

会计机构负责人：

苏明

合并所有者权益变动表

编制单位：安康市滨江城市建设发展有限公司

2023年1-6月

金额单位：人民币元

	归属于母公司所有者权益											少数股东权益	所有者权益合计			
	实收资本	其他权益工具			资本公积	减：库存股	其他综合收益	专项储备	盈余公积	一般风险准备	未分配利润			小计		
		优先股	永续债	其他												
一、上年年末余额	100,000,000.00	—	—	—	2,332,356,440.15	—	—	155,375,033.24	—	—	—	—	—	—	1,416,279.31	3,207,748,417.53
加：会计政策变更	—	—	—	—	—	—	—	—	—	—	—	—	—	—	—	—
前期差错更正	—	—	—	—	—	—	—	—	—	—	—	—	—	—	—	—
其他	—	—	—	—	—	—	—	—	—	—	—	—	—	—	—	—
二、本年初余额	100,000,000.00	—	—	—	2,332,356,440.15	—	—	155,375,033.24	—	—	—	—	—	—	1,416,279.31	3,207,748,417.53
三、本年增减变动金额（减少以“—”号填列）	—	—	—	—	-3,304,125.88	—	—	—	—	—	—	—	—	—	-198,428.44	8,019,327.28
（一）综合收益总额	—	—	—	—	—	—	—	—	—	—	—	—	—	—	19,606,653.16	19,606,653.16
（二）所有者投入和减少资本	—	—	—	—	-3,304,125.88	—	—	—	—	—	—	—	—	—	-198,428.44	-3,304,125.88
1.所有者投入的普通股	—	—	—	—	—	—	—	—	—	—	—	—	—	—	—	—
2.其他权益工具持有者投入资本	—	—	—	—	—	—	—	—	—	—	—	—	—	—	—	—
3.股份支付计入所有者权益的金额	—	—	—	—	—	—	—	—	—	—	—	—	—	—	—	—
4.其他	—	—	—	—	-3,304,125.88	—	—	—	—	—	—	—	—	—	-3,304,125.88	-3,304,125.88
（三）专项储备提取和使用	—	—	—	—	—	—	—	—	—	—	—	—	—	—	—	—
1.提取专项储备	—	—	—	—	—	—	—	—	—	—	—	—	—	—	—	—
2.使用专项储备	—	—	—	—	—	—	—	—	—	—	—	—	—	—	—	—
（四）利润分配	—	—	—	—	—	—	—	—	—	—	—	—	—	—	-8,283,200.00	-8,283,200.00
1.提取盈余公积	—	—	—	—	—	—	—	—	—	—	—	—	—	—	—	—
其中：法定公积金	—	—	—	—	—	—	—	—	—	—	—	—	—	—	—	—
2.提取一般风险准备	—	—	—	—	—	—	—	—	—	—	—	—	—	—	—	—
3.对所有者权益的分配	—	—	—	—	—	—	—	—	—	—	—	—	—	—	-8,283,200.00	-8,283,200.00
1.其他	—	—	—	—	—	—	—	—	—	—	—	—	—	—	—	—
（五）所有者权益内部结转	—	—	—	—	—	—	—	—	—	—	—	—	—	—	—	—
1.资本公积转增资本	—	—	—	—	—	—	—	—	—	—	—	—	—	—	—	—
2.盈余公积转增资本	—	—	—	—	—	—	—	—	—	—	—	—	—	—	—	—
3.盈余公积弥补亏损	—	—	—	—	—	—	—	—	—	—	—	—	—	—	—	—
4.设定受益计划变动额结转留存收益	—	—	—	—	—	—	—	—	—	—	—	—	—	—	—	—
5.其他综合收益结转留存收益	—	—	—	—	—	—	—	—	—	—	—	—	—	—	—	—
6.其他	—	—	—	—	—	—	—	—	—	—	—	—	—	—	—	—
四、本年年末余额	100,000,000.00	—	—	—	2,329,052,314.27	—	—	155,375,033.24	—	—	—	—	—	—	1,217,850.87	3,215,767,744.81

财务报表由以下人员签署：

单位负责人：



 3408020156471

主管会计工作负责人：



会计机构负责人：



合并所有者权益变动表 (续)

编制单位: 重庆市江城市建设发展有限公司

金额单位: 人民币元



	归属于母公司所有者权益										少数股东权益	所有者权益合计
	实收资本	其他权益工具 优先股 永续债 其他	资本公积	减: 库存股	其他综合收益	专项储备	盈余公积	一般风险准备	未分配利润	小计		
一、上年年末余额	100,000,000.00		2,254,488,929.29			35,634,255.51		529,979,461.52	2,920,102,646.32		816,086.20	2,920,918,732.52
加: 会计政策变更												
前期差错更正												
其他												
二、本年初余额	100,000,000.00		2,254,488,929.29			35,634,255.51		529,979,461.52	2,920,102,646.32		816,086.20	2,920,918,732.52
三、本年增减变动金额 (减少以“-”号填列)			77,867,510.86		155,375,033.24	6,620,415.84		46,366,531.96	286,229,491.90		600,193.11	286,829,685.01
(一) 综合收益总额								57,493,868.52	57,493,868.52		-321,568.27	57,172,300.25
(二) 所有者投入和减少资本			77,867,510.86						77,867,510.86		921,761.38	78,789,272.24
1 所有者投入的普通股											1,470,000.00	1,470,000.00
2 其他权益工具持有者投入资本												
3 股份支付计入所有者权益的金额												
4 其他			77,867,510.86						77,867,510.86		-548,238.62	77,319,272.24
(三) 专项储备提取和使用												
1 提取专项储备												
2 使用专项储备												
(四) 利润分配												
1 提取盈余公积						6,620,415.84		-6,620,415.84	-4,619,850.00			-4,619,850.00
其中: 法定公积金						6,620,415.84		-6,620,415.84	-4,619,850.00			-4,619,850.00
2 提取一般风险准备												
3 对所有者分配								-4,619,850.00	-4,619,850.00			-4,619,850.00
4 其他												
(五) 所有者权益内部结转					155,375,033.24			112,929.28	155,487,962.52			155,487,962.52
1 资本公积转增资本												
2 盈余公积转增资本												
3 盈余公积弥补亏损												
4 设定受益计划变动额结转留存收益												
5 其他综合收益结转留存收益												
6 其他												
四、本年年末余额	100,000,000.00		2,332,356,440.15		155,375,033.24	42,254,671.35		576,345,993.48	3,206,332,138.22		1,416,279.31	3,207,748,417.53


财务报表由以下人员签署:

单位负责人:  34080201556471

主管会计工作负责人:



会计机构负责人:





资产负债表

编制单位：安庆市滨江城市建设发展有限公司

金额单位：人民币元

项 目	注释	2023年6月30日	2022年12月31日
流动资产：		—	—
货币资金		315,377,758.46	358,349,894.04
交易性金融资产			
应收票据		1,507,874.56	16,984,491.45
应收账款		301,883.00	
应收款项融资			
预付款项		7,105,741.81	7,073,841.14
其他应收款	十一、1	831,097,249.68	540,404,869.13
存货		1,580,984,473.58	1,610,618,810.76
合同资产			
持有待售资产			
一年内到期的非流动资产			
其他流动资产			
流动资产合计		2,736,374,981.09	2,533,431,906.52
非流动资产：		—	—
债权投资			
可供出售金融资产			
其他债权投资			
持有至到期投资			
长期应收款			
长期股权投资	十一、2	739,046,527.42	737,346,527.42
其他权益工具投资		70,697,986.40	70,817,986.40
其他非流动金融资产			
投资性房地产		226,155,708.00	226,155,708.00
固定资产		782,784,753.87	790,814,498.49
在建工程		1,190,317.17	620,301.49
生产性生物资产			
油气资产			
无形资产			
开发支出			
商誉			
长期待摊费用			
递延所得税资产		134,337.56	102,657.61
其他非流动资产		64,000,000.00	54,000,000.00
非流动资产合计		1,884,009,630.42	1,879,857,679.41
资产总计		4,620,384,611.51	4,413,289,585.93

单位负责人：



主管会计工作负责人：



会计机构负责人：

苏明

资产负债表(续)

编制单位：安庆市滨江城市建设发展有限公司

金额单位：人民币元

项 目	注 释	2023年6月30日	2022年12月31日
流动负债：		—	—
短期借款			
应付票据			
应付账款		2,304,494.64	26,600,000.00
预收款项		1,316,218.94	17,541.92
合同负债			
应付职工薪酬		1,000.00	10,000.00
应交税费		82,101,858.44	82,515,217.18
其他应付款		828,310,513.08	655,346,930.24
持有待售负债			
一年内到期的非流动负债		49,143,777.07	48,214,351.81
其他流动负债			
流动负债合计		963,177,862.17	812,704,041.15
非流动负债：		—	—
长期借款		359,280,000.00	318,780,000.00
应付债券		295,982,143.77	295,642,606.65
长期应付款			11,948,525.45
长期应付职工薪酬			
预计负债			
递延收益			
递延所得税负债		286,723.00	286,723.00
其他非流动负债			
非流动负债合计		655,548,866.77	626,657,855.10
负债合计		1,618,726,728.94	1,439,361,896.25
所有者权益：		—	—
实收资本		100,000,000.00	100,000,000.00
减：已归还投资			
实收资本净额		100,000,000.00	100,000,000.00
其他权益工具			
其中：优先股			
永续债			
资本公积		2,292,376,923.77	2,295,681,049.65
减：库存股			
其他综合收益		155,375,033.24	155,375,033.24
专项储备			
盈余公积		42,254,671.35	42,254,671.35
其中：法定公积金		42,254,671.35	42,254,671.35
未分配利润		411,651,254.21	380,616,935.44
所有者权益（或股东权益）合计		3,001,657,882.57	2,973,927,689.68
负债和所有者权益（或股东权益）总计		4,620,384,611.51	4,413,289,585.93

财务报表由以下人士签署：

单位负责人：



主管会计工作负责人：



会计机构负责人：

卢明

利润表

编制单位：安庆市滨江城市建设发展有限公司

金额单位：人民币元

项 目	注释	2023年1-6月	2022年度
一、营业收入		170,763,994.00	317,880,188.68
减：营业成本		147,705,322.95	275,717,505.56
税金及附加		13,383.31	662,164.57
销售费用			
管理费用		12,415,949.26	23,855,678.08
研发费用			
财务费用		20,046,662.73	14,096,034.91
其中：利息费用		22,857,285.14	17,804,352.27
利息收入		2,816,473.91	6,394,000.77
加：其他收益		39,000,000.00	63,881,454.68
投资收益（损失以“-”号填列）		479,940.00	717,037.08
公允价值变动收益（损失以“-”号填列）			1,146,892.00
信用减值损失（损失以“-”号填列）		-126,719.81	127,849.54
资产减值损失（损失以“-”号填列）			
资产处置收益（损失以“-”号填列）			
二、营业利润（亏损以“-”号填列）		29,935,895.94	69,422,038.86
加：营业外收入		1,093,742.88	23,709.87
减：营业外支出		27,000.00	16,600.00
三、利润总额（亏损总额以“-”号填列）		31,002,638.82	69,429,148.73
减：所得税费用		-31,679.95	3,224,990.31
四、净利润（净亏损以“-”号填列）		31,034,318.77	66,204,158.42
（一）持续经营净利润（净亏损以“-”号填列）		31,034,318.77	66,204,158.42
（二）终止经营净利润（净亏损以“-”号填列）			
五、其他综合收益的税后净额			155,375,033.24
（一）不能重分类进损益的其他综合收益			
（二）将重分类进损益的其他综合收益			155,375,033.24
六、综合收益总额		31,034,318.77	221,579,191.66

财务报表由以下人士签署：

单位负责人：



主管会计工作负责人：

卢冬

会计机构负责人：

苏明

现金流量表

编制单位：安庆市滨江城市建设发展有限公司

金额单位：人民币元

项 目	注释	2023年1-6月	2022年度
一、经营活动产生的现金流量：		—	—
销售商品、提供劳务收到的现金		118,621,191.47	302,174,909.10
收到的税费返还			
收到其他与经营活动有关的现金		290,539,420.84	173,771,648.40
经营活动现金流入小计		409,160,612.31	475,946,557.50
购买商品、接受劳务支付的现金		142,843,391.80	105,571,225.37
支付给职工以及为职工支付的现金		1,202,725.97	2,855,101.20
支付的各项税费		589,367.09	749,596.91
支付其他与经营活动有关的现金		307,975,943.16	70,456,075.25
经营活动现金流出小计		452,611,428.02	179,631,998.73
经营活动产生的现金流量净额		-43,450,815.71	296,314,558.77
二、投资活动产生的现金流量：		—	—
收回投资收到的现金		120,000.00	470,000.00
取得投资收益收到的现金		479,940.00	9,135.00
处置固定资产、无形资产和其他长期资产所收回的现金净额			
处置子公司及其他营业单位收回的现金净额			
收到其他与投资活动有关的现金			
投资活动现金流入小计		599,940.00	479,135.00
购建固定资产、无形资产和其他长期资产所支付的现金		2,080,285.78	73,981,253.83
投资支付的现金		1,700,000.00	137,747,817.12
取得子公司及其他营业单位支付的现金净额			
支付其他与投资活动有关的现金			
投资活动现金流出小计		3,780,285.78	211,729,070.95
投资活动产生的现金流量净额		-3,180,345.78	-211,249,935.95
三、筹资活动产生的现金流量：		—	—
吸收投资收到的现金			
取得借款收到的现金		50,000,000.00	149,040,000.00
△发行债券收到的现金		0.00	300,000,000.00
收到其他与筹资活动有关的现金			
筹资活动现金流入小计		50,000,000.00	449,040,000.00
偿还债务所支付的现金		9,500,000.00	255,950,000.00
分配股利、利润或偿付利息支付的现金		22,517,748.02	23,004,955.68
支付其他与筹资活动有关的现金		14,323,226.07	28,139,747.22
筹资活动现金流出小计		46,340,974.09	307,094,702.90
筹资活动产生的现金流量净额		3,659,025.91	141,945,297.10
四、汇率变动对现金及现金等价物的影响			
五、现金及现金等价物净增加额		-42,972,135.58	227,009,919.92
加：期初现金及现金等价物余额		358,349,894.04	131,339,974.12
六、期末现金及现金等价物余额		315,377,758.46	358,349,894.04

财务报表由以下人士签署：

单位负责人：



主管会计工作负责人：

卢冬

会计机构负责人：

苏明

所有者权益变动表

编制单位：安庆市滨江城市建设发展有限公司
 金额单位：人民币元
 2023年1-6月

项 目	实收资本			其他权益工具			资本公积	减：库存股	其他综合收益	专项储备	盈余公积	未分配利润	所有者权益合计
	上年年末余额	加：会计政策变更	前期差错更正	其他	永续债	其他							
一、上年年末余额	100,000,000.00						2,295,681,049.65		155,375,033.24		42,254,671.35	380,616,935.44	2,973,927,689.68
加：会计政策变更													
前期差错更正													
其他													
二、本年初余额	100,000,000.00						2,295,681,049.65		155,375,033.24		42,254,671.35	380,616,935.44	2,973,927,689.68
三、本年增减变动金额（减少以“-”号填列）							-3,304,125.88					31,034,318.77	27,730,192.89
（一）综合收益总额												31,034,318.77	31,034,318.77
（二）所有者投入和减少资本							-3,304,125.88						-3,304,125.88
1、所有者投入的普通股													
2、其他权益工具持有者投入资本													
3、股份支付计入所有者权益的金额													
4、其他							-3,304,125.88						-3,304,125.88
（三）专项储备提取和使用													
1、提取专项储备													
2、使用专项储备													
（四）利润分配													
1、提取盈余公积													
其中：法定公积金													
2、对所有者的分配													
3、其他													
（五）所有者权益内部结转													
1、资本公积转增资本													
2、盈余公积转增资本													
3、盈余公积弥补亏损													
4、设定受益计划变动额结转留存收益													
5、其他综合收益结转留存收益													
6、其他													
四、本年年末余额	100,000,000.00						2,292,376,923.77		155,375,033.24		42,254,671.35	411,651,254.21	3,001,657,882.57

单位负责人：

主管会计工作负责人：

会计机构负责人：

苏明

卢冬

金印京
3408020156471

所有者权益变动表（续）

金额单位：人民币元

编制单位：重庆市滨江城市建投发展有限公司

2022年度

项 目	实收资本			其他权益工具			资本公积	减：库存股	其他综合收益	专项储备	盈余公积	未分配利润	所有者权益合计
	优先股	永续债	其他	优先股	永续债	其他							
一、上年年末余额	100,000,000.00						2,270,469,124.29				35,634,255.51	325,653,042.86	2,731,756,422.66
加：会计政策变更													
前期差错更正													
其他													
二、本年初余额	100,000,000.00						2,270,469,124.29				35,634,255.51	325,653,042.86	2,731,756,422.66
三、本年增减变动金额（减少以“-”号填列）							25,211,925.36		155,375,033.24		6,620,415.84	54,963,892.58	242,171,267.02
（一）综合收益总额												66,204,158.42	66,204,158.42
（二）所有者投入和减少资本							25,211,925.36						25,211,925.36
1.所有者投入的普通股													
2.其他权益工具持有者投入资本											35,634,255.51	325,653,042.86	
3.股份支付计入所有者权益的金额													
4.其他							25,211,925.36						
（三）专项储备提取和使用													
1.提取专项储备													
2.使用专项储备													
（四）利润分配													
1.提取盈余公积											6,620,415.84	-11,240,265.84	-4,619,850.00
其中：法定公积金											6,620,415.84	-6,620,415.84	
2.对所有者的分配											6,620,415.84	-6,620,415.84	
3.其他												-4,619,850.00	-4,619,850.00
（五）所有者权益内部结转									155,375,033.24				155,375,033.24
1.资本公积转增资本													
2.盈余公积转增资本													
3.盈余公积弥补亏损													
4.设定受益计划变动额结转留存收益													
5.其他综合收益结转留存收益													
6.其他													
四、本年年末余额	100,000,000.00						2,295,681,049.65		155,375,033.24		42,254,671.35	380,616,935.44	2,973,927,689.68

单位负责人： _____ 主管会计工作负责人： _____ 会计机构负责人： _____





安庆市滨江城市建设发展有限公司

财务报表附注

截止 2023 年 6 月 30 日

(除特别说明外, 金额单位为人民币元)

一、公司基本情况

安庆市滨江城市建设发展有限公司(以下简称“公司”或“本公司”)系于 2005 年 12 月 21 日在安庆市迎江区注册成立, 由安庆市迎江区人民政府设立的有限责任公司(国有独资)。

根据安庆市迎江区人民政府《关于同意安庆市滨江城市建设发展有限公司、安徽达江投资管理有限公司及安庆依江产业投资有限公司国有股权无偿划转的批复》(迎证秘〔2022〕63 号), 决定将滨江城建 100% 股权无偿划转给安庆市迎江区盈和国有资产运营有限公司(2022 年 8 月更名为安庆滨江控股集团有限公司, 以下简称“安庆滨江控股”), 本次划转后, 本公司变更为安庆滨江控股的全资子公司。

本公司的母公司为安庆滨江控股集团有限公司, 所属的集团总部(最终母公司)为安庆市迎江财政局。

公司法定代表人: 金京

公司住所: 安徽省安庆市迎江区绿地紫峰大厦 B 座 33 楼 3315 室

统一社会信用代码: 91340800783080085R

企业类型: 有限责任公司(非自然人投资或控股的法人独资)

注册资本: 10,000.00 万元人民币

经营范围: 城市土地资产运营管理; 城市市政工程基础设施建设; 经营城市地下管网; 房地产开发; 物业管理; 国有资产经营管理; 资产租赁; 仅限利用自有资金对电子商务项目进行投资; 城市建设项目决策咨询; 为招商引资提供咨询服务; I 类、II 类医疗器械销售。(依法须经批准的项目, 经相关部门批准后方可开展经营活动)

二、财务报表的编制基础

1、编制基础

本公司财务报表以持续经营假设为基础, 根据实际发生的交易和事项, 按照财政部发布的《企业会计准则——基本准则》(财政部令第 33 号发布、财政部令第 76 号修订)、于 2006 年 2 月 15 日及其后颁布和修订的 42 项具体会计准则、企业会计准则应用指南、企业会计准则解释及其他相关规定(以下合称“企业会计准则”)的规定编制。

根据企业会计准则的相关规定, 本公司会计核算以权责发生制为基础。除某些金融工具外, 本财务报表均以历史成本为计量基础。资产如果发生减值, 则按照相关规定计提相应的减值准备。

2、持续经营

公司在可以预见的未来，在财务和经营方面，不存在可能导致对持续经营假设产生重大疑虑的事项，因此本财务报表是在持续经营假设基础上编制的。公司的会计主体不会因遭遇清算、解散等变故而不复存在。

三、遵循企业会计准则的声明

本公司编制的财务报表符合企业会计准则的要求，真实、完整地反映了本公司 2023 年 6 月 30 日的财务状况以及 2023 年 1-6 月经营成果和现金流量等有关信息。

四、重要会计政策和会计估计

1、会计期间

本公司的会计期间分为年度和中期，会计中期指短于一个完整的会计年度的报告期间。本公司会计年度采用公历年度，即每年自 1 月 1 日起至 12 月 31 日止。

2、记账本位币

人民币为本公司及境内子公司经营所处的主要经济环境中的货币，本公司及境内子公司以人民币为记账本位币。本公司编制本财务报表时所采用的货币为人民币。

3、记账基础和计价原则

根据企业会计准则的相关规定，本公司会计核算以权责发生制为基础。除某些金融工具和投资性房地产外，本财务报表均以历史成本为计量基础。资产如果发生减值，则按照相关规定计提相应的减值准备。

4、企业合并

企业合并，是指将两个或两个以上单独的企业合并形成一个报告主体的交易或事项。企业合并分为同一控制下企业合并和非同一控制下企业合并。

（1）同一控制下企业合并

参与合并的企业在合并前后均受同一方或相同的多方最终控制，且该控制并非暂时性的，为同一控制下的企业合并。同一控制下的企业合并，在合并日取得对其他参与合并企业控制权的一方为合并方，参与合并的其他企业为被合并方。合并日，是指合并方实际取得对被合并方控制权的日期。

合并方取得的资产和负债均按合并日在被合并方的账面价值计量。合并方取得的净资产账面价值与支付的合并对价账面价值（或发行股份面值总额）的差额，调整资本公积（股本溢价）；资本公积（股本溢价）不足以冲减的，调整留存收益。

合并方为进行企业合并发生的各项直接费用，于发生时计入当期损益。

（2）非同一控制下企业合并

参与合并的企业在合并前后不受同一方或相同的多方最终控制的，为非同一控制下的企业合并。非同一控制下的企业合并，在购买日取得对其他参与合并企业控制权的一方为购买方，参与

合并的其他企业为被购买方。购买日，是指为购买方实际取得对被购买方控制权的日期。

对于非同一控制下的企业合并，合并成本包含购买日购买方为取得对被购买方的控制权而付出的资产、发生或承担的负债以及发行的权益性证券的公允价值，为企业合并发生的审计、法律服务、评估咨询等中介费用以及其他管理费用于发生时计入当期损益。购买方作为合并对价发行的权益性证券或债务性证券的交易费用，计入权益性证券或债务性证券的初始确认金额。所涉及的或有对价按其在购买日的公允价值计入合并成本，购买日后 12 个月内出现对购买日已存在情况的新的或进一步证据而需要调整或有对价的，相应调整合并商誉。购买方发生的合并成本及在合并中取得的可辨认净资产按购买日的公允价值计量。合并成本大于合并中取得的被购买方于购买日可辨认净资产公允价值份额的差额，确认为商誉。合并成本小于合并中取得的被购买方可辨认净资产公允价值份额的，首先对取得的被购买方各项可辨认资产、负债及或有负债的公允价值以及合并成本的计量进行复核，复核后合并成本仍小于合并中取得的被购买方可辨认净资产公允价值份额的，其差额计入当期损益。

购买方取得被购买方的可抵扣暂时性差异，在购买日因不符合递延所得税资产确认条件而未予确认的，在购买日后 12 个月内，如取得新的或进一步的信息表明购买日的相关情况已经存在，预期被购买方在购买日可抵扣暂时性差异带来的经济利益能够实现的，则确认相关的递延所得税资产，同时减少商誉，商誉不足冲减的，差额部分确认为当期损益；除上述情况以外，确认与企业合并相关的递延所得税资产的，计入当期损益。

通过多次交易分步实现的非同一控制下企业合并，根据《财政部关于印发企业会计准则解释第 5 号的通知》（财会〔2012〕19 号）和《企业会计准则第 33 号——合并财务报表》第五十一条关于“一揽子交易”的判断标准（参见本附注四、5（2）），判断该多次交易是否属于“一揽子交易”。属于“一揽子交易”的，参考本部分前面各段描述及本附注四、11“长期股权投资”进行会计处理；不属于“一揽子交易”的，区分个别财务报表和合并财务报表进行相关会计处理：

在个别财务报表中，以购买日之前所持被购买方的股权投资的账面价值与购买日新增投资成本之和，作为该项投资的初始投资成本；购买日之前持有的被购买方的股权涉及其他综合收益的，在处置该项投资时将与其相关的其他综合收益采用与被购买方直接处置相关资产或负债相同的基础进行会计处理（即，除了按照权益法核算的在被购买方重新计量设定受益计划净负债或净资产导致的变动中的相应份额以外，其余转入当期投资收益）。

在合并财务报表中，对于购买日之前持有的被购买方的股权，按照该股权在购买日的公允价值进行重新计量，公允价值与其账面价值的差额计入当期投资收益；购买日之前持有的被购买方的股权涉及其他综合收益的，与其相关的其他综合收益应当采用与被购买方直接处置相关资产或负债相同的基础进行会计处理（即，除了按照权益法核算的在被购买方重新计量设定受益计划净负债或净资产导致的变动中的相应份额以外，其余转为购买日所属当期投资收益）。

5、合并财务报表编制方法

（1）合并财务报表范围的确定原则

合并财务报表的合并范围以控制为基础予以确定。控制是指本公司拥有对被投资方的权力，通过参与被投资方的相关活动而享有可变回报，并且有能力运用对被投资方的权力影响该回报金额。合并范围包括本公司及全部子公司。子公司，是指被本公司控制的主体。

一旦相关事实和情况的变化导致上述控制定义涉及的相关要素发生了变化，本公司将进行重新评估。

（2）合并财务报表编制的方法

从取得子公司的净资产和生产经营决策的实际控制权之日起，本公司开始将其纳入合并范围；从丧失实际控制权之日起停止纳入合并范围。对于处置的子公司，处置日前的经营成果和现金流量已经适当地包括在合并利润表和合并现金流量表中；当期处置的子公司，不调整合并资产负债表的期初数。非同一控制下企业合并增加的子公司，其购买日后的经营成果及现金流量已经适当地包括在合并利润表和合并现金流量表中，且不调整合并财务报表的期初数和对比数。同一控制下企业合并增加的子公司，其自合并当期期初至合并日的经营成果和现金流量已经适当地包括在合并利润表和合并现金流量表中，并且同时调整合并财务报表的对比数。

在编制合并财务报表时，子公司与本公司采用的会计政策或会计期间不一致的，按照本公司的会计政策和会计期间对子公司财务报表进行必要的调整。对于非同一控制下企业合并取得的子公司，以购买日可辨认净资产公允价值为基础对其财务报表进行调整。

公司内所有重大往来余额、交易及未实现利润在合并财务报表编制时予以抵销。

子公司的股东权益及当期净损益中不属于本公司所拥有的部分分别作为少数股东权益及少数股东损益在合并财务报表中股东权益及净利润项下单独列示。子公司当期净损益中属于少数股东权益的份额，在合并利润表中净利润项目下以“少数股东损益”项目列示。少数股东分担的子公司的亏损超过了少数股东在该子公司期初股东权益中所享有的份额，仍冲减少数股东权益。

当因处置部分股权投资或其他原因丧失了对原有子公司的控制权时，对于剩余股权，按照其在丧失控制权日的公允价值进行重新计量。处置股权取得的对价与剩余股权公允价值之和，减去按原持股比例计算应享有原有子公司自购买日开始持续计算的净资产的份额之间的差额，计入丧失控制权当期的投资收益。与原有子公司股权投资相关的其他综合收益，在丧失控制权时采用与被购买方直接处置相关资产或负债相同的基础进行会计处理（即，除了在该原有子公司重新计量设定受益计划净负债或净资产导致的变动以外，其余一并转为当期投资收益）。其后，对该部分剩余股权按照《企业会计准则第 2 号——长期股权投资》或《企业会计准则第 22 号——金融工具确认和计量》等相关规定进行后续计量，详见本附注四、11“长期股权投资”或本附注四、7“金融工具”。

本公司通过多次交易分步处置对子公司股权投资直至丧失控制权的，需区分处置对子公司股权投资直至丧失控制权的各项交易是否属于一揽子交易。处置对子公司股权投资的各项交易的条款、条件以及经济影响符合以下一种或多种情况，通常表明应将多次交易事项作为一揽子交易进行会计处理：①这些交易是同时或者在考虑了彼此影响的情况下订立的；②这些交易整体才能达

成一项完整的商业结果；③一项交易的发生取决于其他至少一项交易的发生；④一项交易单独看是不经济的，但是和其他交易一并考虑时是经济的。不属于一揽子交易的，对其中的每一项交易视情况分别按照“不丧失控制权的情况下部分处置对子公司的长期股权投资”（详见本附注四、11、（2）④）和“因处置部分股权投资或其他原因丧失了对原有子公司的控制权”（详见前段）适用的原则进行会计处理。处置对子公司股权投资直至丧失控制权的各项交易属于一揽子交易的，将各项交易作为一项处置子公司并丧失控制权的交易进行会计处理；但是，在丧失控制权之前每一次处置价款与处置投资对应的享有该子公司净资产份额的差额，在合并财务报表中确认为其他综合收益，在丧失控制权时一并转入丧失控制权当期的损益。

6、合营安排的分类及共同经营的会计处理方法

合营安排，是指一项由两个或两个以上的参与方共同控制的安排。本公司根据在合营安排中享有的权利和承担的义务，将合营安排分为共同经营和合营企业。共同经营，是指本公司享有该安排相关资产且承担该安排相关负债的合营安排。合营企业，是指本公司仅对该安排的净资产享有权利的合营安排。

本公司对合营企业的投资采用权益法核算，按照本附注四、11（2）②“权益法核算的长期股权投资”中所述的会计政策处理。

本公司作为合营方对共同经营，确认本公司单独持有的资产、单独所承担的负债，以及按本公司份额确认共同持有的资产和共同承担的负债；确认出售本公司享有的共同经营产出份额所产生的收入；按本公司份额确认共同经营因出售产出所产生的收入；确认本公司单独所发生的费用，以及按本公司份额确认共同经营发生的费用。

当本公司作为合营方向共同经营投出或出售资产（该资产不构成业务，下同）、或者自共同经营购买资产时，在该等资产出售给第三方之前，本公司仅确认因该交易产生的损益中归属于共同经营其他参与方的部分。该等资产发生符合《企业会计准则第8号——资产减值》等规定的资产减值损失的，对于由本公司向共同经营投出或出售资产的情况，本公司全额确认该损失；对于本公司自共同经营购买资产的情况，本公司按承担的份额确认该损失。

7、现金及现金等价物的确定标准

本公司现金及现金等价物包括库存现金、可以随时用于支付的存款以及本公司持有的期限短（一般为从购买日起，三个月内到期）、流动性强、易于转换为已知金额的现金、价值变动风险很小的投资。

8、金融工具

在本公司成为金融工具合同的一方时确认一项金融资产或金融负债。

（1）金融资产的分类、确认和计量

本公司根据管理金融资产的业务模式和金融资产的合同现金流量特征，将金融资产划分为：以摊余成本计量的金融资产；以公允价值计量且其变动计入其他综合收益的金融资产；以公允价值计量且其变动计入当期损益的金融资产。

金融资产在初始确认时以公允价值计量。对于以公允价值计量且其变动计入当期损益的金融

资产，相关交易费用直接计入当期损益；对于其他类别的金融资产，相关交易费用计入初始确认金额。因销售产品或提供劳务而产生的、未包含或不考虑重大融资成分的应收账款或应收票据，本公司按照预期有权收取的对价金额作为初始确认金额。

①以摊余成本计量的金融资产

本公司管理以摊余成本计量的金融资产的业务模式为以收取合同现金流量为目标，且此类金融资产的合同现金流量特征与基本借贷安排相一致，即在特定日期产生的现金流量，仅为对本金和以未偿付本金金额为基础的利息的支付。本公司对于此类金融资产，采用实际利率法，按照摊余成本进行后续计量，其摊销或减值产生的利得或损失，计入当期损益。

②以公允价值计量且其变动计入其他综合收益的金融资产

本公司管理此类金融资产的业务模式为既以收取合同现金流量为目标又以出售为目标，且此类金融资产的合同现金流量特征与基本借贷安排相一致。本公司对此类金融资产按照公允价值计量且其变动计入其他综合收益，但减值损失或利得、汇兑损益和按照实际利率法计算的利息收入计入当期损益。

此外，本公司将部分非交易性权益工具投资指定为以公允价值计量且其变动计入其他综合收益的金融资产。本公司将该类金融资产的相关股利收入计入当期损益，公允价值变动计入其他综合收益。当该金融资产终止确认时，之前计入其他综合收益的累计利得或损失将从其他综合收益转入留存收益，不计入当期损益。

③以公允价值计量且其变动计入当期损益的金融资产

本公司将上述以摊余成本计量的金融资产和以公允价值计量且其变动计入其他综合收益的金融资产之外的金融资产，分类为以公允价值计量且其变动计入当期损益的金融资产。此外，在初始确认时，本公司为了消除或显著减少会计错配，将部分金融资产指定为以公允价值计量且其变动计入当期损益的金融资产。对于此类金融资产，本公司采用公允价值进行后续计量，公允价值变动计入当期损益。

(2) 金融负债的分类、确认和计量

金融负债于初始确认时分类为以公允价值计量且其变动计入当期损益的金融负债和其他金融负债。对于以公允价值计量且其变动计入当期损益的金融负债，相关交易费用直接计入当期损益，其他金融负债的相关交易费用计入其初始确认金额。

①以公允价值计量且其变动计入当期损益的金融负债

以公允价值计量且其变动计入当期损益的金融负债，包括交易性金融负债（含属于金融负债的衍生工具）和初始确认时指定为以公允价值计量且其变动计入当期损益的金融负债。

交易性金融负债（含属于金融负债的衍生工具），按照公允价值进行后续计量，除与套期会计有关外，公允价值变动计入当期损益。

被指定为以公允价值计量且其变动计入当期损益的金融负债，该负债由本公司自身信用风险变动引起的公允价值变动计入其他综合收益，且终止确认该负债时，计入其他综合收益的自身信用风险变动引起的其公允价值累计变动额转入留存收益。其余公允价值变动计入当期损益。若按上述方式对该等金融负债的自身信用风险变动的影响进行处理会造成或扩大损益中的会计错配的，本公司将该金融负债的全部利得或损失（包括企业自身信用风险变动的影响金额）计入当期损益。

②其他金融负债

除金融资产转移不符合终止确认条件或继续涉入被转移金融资产所形成的金融负债、财务担保合同外的其他金融负债分类为以摊余成本计量的金融负债，按摊余成本进行后续计量，终止确认或摊销产生的利得或损失计入当期损益。

（3）金融资产转移的确认依据和计量方法

满足下列条件之一的金融资产，予以终止确认：① 收取该金融资产现金流量的合同权利终止；② 该金融资产已转移，且将金融资产所有权上几乎所有的风险和报酬转移给转入方；③ 该金融资产已转移，虽然企业既没有转移也没有保留金融资产所有权上几乎所有的风险和报酬，但是放弃了对该金融资产的控制。

若企业既没有转移也没有保留金融资产所有权上几乎所有的风险和报酬，且未放弃对该金融资产的控制的，则按照继续涉入所转移金融资产的程度确认有关金融资产，并相应确认有关负债。继续涉入所转移金融资产的程度，是指该金融资产价值变动使企业面临的风险水平。

金融资产整体转移满足终止确认条件的，将所转移金融资产的账面价值及因转移而收到的对价与原计入其他综合收益的公允价值变动累计额之和的差额计入当期损益。

金融资产部分转移满足终止确认条件的，将所转移金融资产的账面价值在终止确认及未终止确认部分之间按其相对的公允价值进行分摊，并将因转移而收到的对价与应分摊至终止确认部分的原计入其他综合收益的公允价值变动累计额之和与分摊的前述账面金额之差额计入当期损益。

本公司对采用附追索权方式出售的金融资产，或将持有的金融资产背书转让，需确定该金融资产所有权上几乎所有的风险和报酬是否已经转移。已将该金融资产所有权上几乎所有的风险和报酬转移给转入方的，终止确认该金融资产；保留了金融资产所有权上几乎所有的风险和报酬的，不终止确认该金融资产；既没有转移也没有保留金融资产所有权上几乎所有的风险和报酬的，则继续判断企业是否对该资产保留了控制，并根据前面各段所述的原则进行会计处理。

（4）金融负债的终止确认

金融负债（或其一部分）的现时义务已经解除的，本公司终止确认该金融负债（或该部分金融负债）。本公司（借入方）与借出方签订协议，以承担新金融负债的方式替换原金融负债，且新金融负债与原金融负债的合同条款实质上不同的，终止确认原金融负债，同时确认一项新金融负债。本公司对原金融负债（或其一部分）的合同条款作出实质性修改的，终止确认原金融负债，同时按照修改后的条款确认一项新金融负债。

金融负债（或其一部分）终止确认的，本公司将其账面价值与支付的对价（包括转出的非现金资产或承担的负债）之间的差额，计入当期损益。

（5）金融资产和金融负债的抵销

当本公司具有抵销已确认金额的金融资产和金融负债的法定权利，且该种法定权利是当前可执行的，同时本公司计划以净额结算或同时变现该金融资产和清偿该金融负债时，金融资产和金融负债以相互抵销后的净额在资产负债表内列示。除此以外，金融资产和金融负债在资产负债表内分别列示，不予相互抵销。

（6）金融资产和金融负债的公允价值确定方法

公允价值，是指市场参与者在计量日发生的有序交易中，出售一项资产所能收到或者转移一项负债所需支付的价格。金融工具存在活跃市场的，本公司采用活跃市场中的报价确定其公允价值。活跃市场中的报价是指易于定期从交易所、经纪商、行业协会、定价服务机构等获得的价格，

且代表了在公平交易中实际发生的市场交易的价格。金融工具不存在活跃市场的，本公司采用估值技术确定其公允价值。估值技术包括参考熟悉情况并自愿交易的各方最近进行的市场交易中使用的价格、参照实质上相同的其他金融工具当前的公允价值、现金流量折现法和期权定价模型等。在估值时，本公司采用在当前情况下适用并且有足够可利用数据和其他信息支持的估值技术，选择与市场参与者在相关资产或负债的交易中所考虑的资产或负债特征相一致的输入值，并尽可能优先使用相关可观察输入值。在相关可观察输入值无法取得或取得不切实可行的情况下，使用不可输入值。

(7) 权益工具

权益工具是指能证明拥有本公司在扣除所有负债后的资产中的剩余权益的合同。本公司发行（含再融资）、回购、出售或注销权益工具作为权益的变动处理，与权益性交易相关的交易费用从权益中扣减。本公司不确认权益工具的公允价值变动。

本公司权益工具在存续期间分派股利（含分类为权益工具的工具所产生的“利息”）的，作为利润分配处理。

(8) 金融资产减值

本公司需确认减值损失的金融资产系以摊余成本计量的金融资产、以公允价值计量且其变动计入其他综合收益的债务工具投资、租赁应收款，主要包括应收票据、应收账款、其他应收款、其他权益工具投资等。此外，对部分财务担保合同，也按照本部分所述会计政策计提减值准备和确认信用减值损失。

①减值准备的确认方法

本公司以预期信用损失为基础，对上述各项目按照其适用的预期信用损失计量方法（简化方法）计提减值准备并确认信用减值损失。

信用损失，是指本公司按照原实际利率折现的、根据合同应收的所有合同现金流量与预期收取的所有现金流量之间的差额，即全部现金短缺的现值。其中，对于购买或源生的已发生信用减值的金融资产，本公司按照该金融资产经信用调整的实际利率折现。

预期信用损失计量的一般方法是指，本公司在每个资产负债表日评估金融资产的信用风险自初始确认后是否已经显著增加，如果信用风险自初始确认后已显著增加，本公司按照相当于整个存续期内预期信用损失的金额计量损失准备；如果信用风险自初始确认后未显著增加，本公司按照相当于未来 12 个月内预期信用损失的金额计量损失准备。本公司在评估预期信用损失时，考虑所有合理且有依据的信息，包括前瞻性信息。

对于在资产负债表日具有较低信用风险的金融工具，本公司假设其信用风险自初始确认后并未显著增加，选择按照未来 12 个月内的预期信用损失计量损失准备。

②信用风险自初始确认后是否显著增加的判断标准

如果某项金融资产在资产负债表日确定的预计存续期内的违约概率显著高于在初始确认时确定的预计存续期内的违约概率，则表明该项金融资产的信用风险显著增加。除特殊情况外，本公司采用未来 12 个月内发生的违约风险的变化作为整个存续期内发生违约风险变化的合理估计，来确定自初始确认后信用风险是否显著增加。

③以组合为基础评估预期信用风险的组合方法

本公司对信用风险显著不同的金融资产单项评价信用风险，如：应收关联方款项；与对方存

在争议或涉及诉讼、仲裁的应收款项；已有明显迹象表明债务人很可能无法履行还款义务的应收款项等。

除了单项评估信用风险的金融资产外，本公司基于共同风险特征将金融资产划分为不同的组别，在组合的基础上评估信用风险。

④金融资产减值的会计处理方法

期末，本公司计算各类金融资产的预计信用损失，如果该预计信用损失大于其当前减值准备的账面金额，将其差额确认为减值损失；如果小于当前减值准备的账面金额，则将差额确认为减值利得。

⑤各类金融资产信用损失的确定方法

应收票据

本公司对于应收票据按照相当于整个存续期内的预期信用损失金额计量损失准备。基于应收票据的信用风险特征，将其划分为不同组合：

项 目	确定组合的依据
银行承兑汇票	承兑人为信用风险较小的银行
商业承兑汇票	根据承兑人的信用风险划分，与“应收账款”组合划分相同

应收账款

对于不含重大融资成分的应收款项和合同资产，本公司按照相当于整个存续期内的预期信用损失金额计量损失准备。

对于包含重大融资成分的应收款项和租赁应收款，本公司选择始终按照相当于存续期内预期信用损失的金额计量损失准备。

除了单项评估信用风险的应收账款外，基于其信用风险特征，将其划分为不同组合：

项 目	确定组合的依据
组合 1	合并范围以外的单项金额非重大的应收款项与经单独测试后未减值的应收款项
组合 2	合并范围内的应收款项

其他应收款

本公司依据其他应收款信用风险自初始确认后是否已经显著增加，采用相当于未来 12 个月内、或整个存续期的预期信用损失的金额计量减值损失。除了单项评估信用风险的其他应收款外，基于其信用风险特征，将其划分为不同组合：

项 目	确定组合的依据
组合 1	合并范围以外的单项金额非重大的应收款项与经单独测试后未减值的应收款项
组合 2	合并范围内的应收款项

9、应收款项

应收款项包括应收账款、其他应收款等。本公司对外销售商品或提供劳务形成的应收账款，

按从购货方应收的合同或协议价款的公允价值作为初始确认金额。

(1) 按组合计提坏账准备应收款项

确定组合的依据	
组合 1	合并范围以外的单项金额非重大的应收款项与经单独测试后未减值的应收款项
组合 2	合并范围内的应收款项
按组合计提坏账准备的计提方法（账龄分析法、余额百分比法、其他方法）	
组合 1	余额百分比法计提
组合 2	不计提

组合中，采用余额百分比法计提坏账准备：

组合名称	应收账款计提比例（%）	其他应收款计提比例（%）
组合 1	0.5	0.5
组合 2	0.00	0.00

(2) 本公司坏账损失的确认标准

凡因债务人破产，依据法律清偿后确实无法收回的应收款项；债务人死亡，既无遗产可供清偿，又无义务承担人，确实无法收回的应收款项；债务人逾期三年未能履行偿债义务，经公司董事会批准列作坏账的应收款项。

10、存货

(1) 存货的分类

存货主要包括原材料、库存商品、开发成本。

(2) 存货取得和发出的计价方法

存货在取得时按实际成本计价，存货成本包括采购成本、加工成本和其他成本。

对于公司建造合同形成的存货：建造合同按实际成本计量，包括从合同签订开始至合同完成止所发生的、与执行合同有关的直接费用和间接费用。为订立合同而发生的差旅费、投标费等，能够单独区分和可靠计量且合同很可能订立的，在取得合同时计入合同成本；未满足上述条件的，则计入当期损益。

在建合同累计已发生的成本和累计已确认的毛利（亏损）与已结算的价款在资产负债表中以抵销后的净额列示。在建合同累计已发生的成本和累计已确认的毛利（亏损）之和超过已结算价款的部分作为存货列示；在建合同已结算的价款超过累计已发生的成本与累计已确认的毛利（亏损）之和的部分作为预收款项列示。

(3) 存货可变现净值的确认和跌价准备的计提方法

可变现净值是指在日常活动中，存货的估计售价减去至完工时估计将要发生的成本、估计的销售费用以及相关税费后的金额。在确定存货的可变现净值时，以取得的确凿证据为基础，同时考虑持有存货的目的以及资产负债表日后事项的影响。

在资产负债表日，存货按照成本与可变现净值孰低计量。当其可变现净值低于成本时，提取存货跌价准备。存货跌价准备按单个存货项目的成本高于其可变现净值的差额提取。

计提存货跌价准备后，如果以前减记存货价值的影响因素已经消失，导致存货的可变现净值

高于其账面价值的，在原已计提的存货跌价准备金额内予以转回，转回的金额计入当期损益。

(4) 存货的盘存制度为永续盘存制。

(5) 低值易耗品和包装物的摊销方法

低值易耗品于领用时按一次摊销法摊销；包装物于领用时按一次摊销法/分次摊销法摊销。

11、长期股权投资

本部分所指的长期股权投资是指本公司对被投资单位具有控制、共同控制或重大影响的长期股权投资。本公司对被投资单位不具有控制、共同控制或重大影响的长期股权投资，作为可供出售金融资产或以公允价值计量且其变动计入当期损益的金融资产核算，其会计政策详见附注四、8“金融工具”。

共同控制，是指本公司按照相关约定对某项安排所共有的控制，并且该安排的相关活动必须经过分享控制权的参与方一致同意后才能决策。重大影响，是指本公司对被投资单位的财务和经营政策有参与决策的权力，但并不能够控制或者与其他方一起共同控制这些政策的制定。

(1) 投资成本的确定

对于同一控制下的企业合并取得的长期股权投资，在合并日按照被合并方在最终控制方合并财务报表中的账面价值的份额作为长期股权投资的初始投资成本。长期股权投资初始投资成本与支付的现金、转让的非现金资产以及所承担债务账面价值之间的差额，调整资本公积；资本公积不足冲减的，调整留存收益。以发行权益性证券作为合并对价的，在合并日按照被合并方在最终控制方合并财务报表中的账面价值的份额作为长期股权投资的初始投资成本，按照发行股份的面值总额作为股本，长期股权投资初始投资成本与所发行股份面值总额之间的差额，调整资本公积；资本公积不足冲减的，调整留存收益。通过多次交易分步取得同一控制下被合并方的股权，最终形成同一控制下企业合并的，应分别是否属于“一揽子交易”进行处理：属于“一揽子交易”的，将各项交易作为一项取得控制权的交易进行会计处理。不属于“一揽子交易”的，在合并日按照应享有被合并方所有者权益在最终控制方合并财务报表中的账面价值的份额作为长期股权投资的初始投资成本，长期股权投资初始投资成本与达到合并前的长期股权投资账面价值加上合并日进一步取得股份新支付对价的账面价值之和的差额，调整资本公积；资本公积不足冲减的，调整留存收益。合并日之前持有的股权投资因采用权益法核算或为可供出售金融资产而确认的其他综合收益，暂不进行会计处理。

对于非同一控制下的企业合并取得的长期股权投资，在购买日按照合并成本作为长期股权投资的初始投资成本，合并成本包括包括购买方付出的资产、发生或承担的负债、发行的权益性证券的公允价值之和。通过多次交易分步取得被购买方的股权，最终形成非同一控制下的企业合并的，应分别是否属于“一揽子交易”进行处理：属于“一揽子交易”的，将各项交易作为一项取得控制权的交易进行会计处理。不属于“一揽子交易”的，按照原持有被购买方的股权投资账面价值加上新增投资成本之和，作为改按成本法核算的长期股权投资的初始投资成本。原持有的股权采用权益法核算的，相关其他综合收益暂不进行会计处理。原持有股权投资为可供出售金融资产

产的，其公允价值与账面价值之间的差额，以及原计入其他综合收益的累计公允价值变动转入当期损益。

合并方或购买方为企业合并发生的审计、法律服务、评估咨询等中介费用以及其他相关管理费用，于发生时计入当期损益。

除企业合并形成的长期股权投资外的其他股权投资，按成本进行初始计量，该成本视长期股权投资取得方式的不同，分别按照本公司实际支付的现金购买价款、本公司发行的权益性证券的公允价值、投资合同或协议约定的价值、非货币性资产交换交易中换出资产的公允价值或原账面价值、该项长期股权投资自身的公允价值等方式确定。与取得长期股权投资直接相关的费用、税金及其他必要支出也计入投资成本。对于因追加投资能够对被投资单位实施重大影响或实施共同控制但不构成控制的，长期股权投资成本为按照《企业会计准则第 22 号——金融工具确认和计量》确定的原持有股权投资的公允价值加上新增投资成本之和。

（2）后续计量及损益确认方法

对被投资单位具有共同控制（构成共同经营者除外）或重大影响的长期股权投资，采用权益法核算。此外，公司财务报表采用成本法核算能够对被投资单位实施控制的长期股权投资。

① 成本法核算的长期股权投资

采用成本法核算时，长期股权投资按初始投资成本计价，追加或收回投资调整长期股权投资的成本。除取得投资时实际支付的价款或者对价中包含的已宣告但尚未发放的现金股利或者利润外，当期投资收益按照享有被投资单位宣告发放的现金股利或利润确认。

② 权益法核算的长期股权投资

采用权益法核算时，长期股权投资的初始投资成本大于投资时应享有被投资单位可辨认净资产公允价值份额的，不调整长期股权投资的初始投资成本；初始投资成本小于投资时应享有被投资单位可辨认净资产公允价值份额的，其差额计入当期损益，同时调整长期股权投资的成本。

采用权益法核算时，按照应享有或应分担的被投资单位实现的净损益和其他综合收益的份额，分别确认投资收益和其他综合收益，同时调整长期股权投资的账面价值；按照被投资单位宣告分派的利润或现金股利计算应享有的部分，相应减少长期股权投资的账面价值；对于被投资单位除净损益、其他综合收益和利润分配以外所有者权益的其他变动，调整长期股权投资的账面价值并计入资本公积。在确认应享有被投资单位净损益的份额时，以取得投资时被投资单位各项可辨认资产等的公允价值为基础，对被投资单位的净利润进行调整后确认。被投资单位采用的会计政策及会计期间与本公司不一致的，按照本公司的会计政策及会计期间对被投资单位的财务报表进行调整，并据以确认投资收益和其他综合收益。对于本公司与联营企业及合营企业之间发生的交易，投出或出售的资产不构成业务的，未实现内部交易损益按照享有的比例计算归属于本公司的部分予以抵销，在此基础上确认投资损益。但本公司与被投资单位发生的未实现内部交易损失，属于所转让资产减值损失的，不予以抵销。本公司向合营企业或联营企业投出的资产构成业务的，投资方因此取得长期股权投资但未取得控制权的，以投出业务的公允价值作为新增长期股权投资的

初始投资成本，初始投资成本与投出业务的账面价值之差，全额计入当期损益。本公司向合营企业或联营企业出售的资产构成业务的，取得的对价与业务的账面价值之差，全额计入当期损益。本公司自联营企业及合营企业购入的资产构成业务的，按《企业会计准则第 20 号——企业合并》的规定进行会计处理，全额确认与交易相关的利得或损失。

在确认应分担被投资单位发生的净亏损时，以长期股权投资的账面价值和其他实质上构成对被投资单位净投资的长期权益减记至零为限。此外，如本公司对被投资单位负有承担额外损失的义务，则按预计承担的义务确认预计负债，计入当期投资损失。被投资单位以后期间实现净利润的，本公司在收益分享额弥补未确认的亏损分担额后，恢复确认收益分享额。

③ 收购少数股权

在编制合并财务报表时，因购买少数股权新增的长期股权投资与按照新增持股比例计算应享有子公司自购买日（或合并日）开始持续计算的净资产份额之间的差额，调整资本公积，资本公积不足冲减的，调整留存收益。

④ 处置长期股权投资

在合并财务报表中，母公司在不丧失控制权的情况下部分处置对子公司的长期股权投资，处置价款与处置长期股权投资相对应享有子公司净资产的差额计入所有者权益；母公司部分处置对子公司的长期股权投资导致丧失对子公司控制权的，按本附注四、5、（2）“合并财务报表编制的方法”。

其他情形下的长期股权投资处置，对于处置的股权，其账面价值与实际取得价款的差额，计入当期损益。

采用权益法核算的长期股权投资，处置后的剩余股权仍采用权益法核算的，在处置时将原计入所有者权益的其他综合收益部分按相应的比例采用与被投资单位直接处置相关资产或负债相同的基础进行会计处理。因被投资方除净损益、其他综合收益和利润分配以外的其他所有者权益变动而确认的所有者权益，按比例结转入当期损益。

采用成本法核算的长期股权投资，处置后剩余股权仍采用成本法核算的，其在取得对被投资单位的控制之前因采用权益法核算或金融工具确认和计量准则核算而确认的其他综合收益，采用与被投资单位直接处置相关资产或负债相同的基础进行会计处理，并按比例结转当期损益；因采用权益法核算而确认的被投资单位净资产中除净损益、其他综合收益和利润分配以外的其他所有者权益变动按比例结转当期损益。

本公司因处置部分股权投资丧失了对被投资单位的控制的，在编制个别财务报表时，处置后的剩余股权能够对被投资单位实施共同控制或施加重大影响的，改按权益法核算，并对该剩余股权视同自取得时即采用权益法核算进行调整；处置后的剩余股权不能对被投资单位实施共同控制或施加重大影响的，改按金融工具确认和计量准则的有关规定进行会计处理，其在丧失控制之日的公允价值与账面价值之间的差额计入当期损益。对于本公司取得对被投资单位的控制之前，因采用权益法核算或金融工具确认和计量准则核算而确认的其他综合收益，在丧失对被投资单位控

制时采用与被投资单位直接处置相关资产或负债相同的基础进行会计处理，因采用权益法核算而确认的被投资单位净资产中除净损益、其他综合收益和利润分配以外的其他所有者权益变动在丧失对被投资单位控制时结转入当期损益。其中，处置后的剩余股权采用权益法核算的，其他综合收益和其他所有者权益按比例结转；处置后的剩余股权改按金融工具确认和计量准则进行会计处理的，其他综合收益和其他所有者权益全部结转。

本公司因处置部分股权投资丧失了对被投资单位的共同控制或重大影响的，处置后的剩余股权改按金融工具确认和计量准则核算，其在丧失共同控制或重大影响之日的公允价值与账面价值之间的差额计入当期损益。原股权投资因采用权益法核算而确认的其他综合收益，在终止采用权益法核算时采用与被投资单位直接处置相关资产或负债相同的基础进行会计处理，因被投资方除净损益、其他综合收益和利润分配以外的其他所有者权益变动而确认的所有者权益，在终止采用权益法时全部转入当期投资收益。

本公司通过多次交易分步处置对子公司股权投资直至丧失控制权，如果上述交易属于一揽子交易的，将各项交易作为一项处置子公司股权投资并丧失控制权的交易进行会计处理，在丧失控制权之前每一次处置价款与所处置的股权对应的长期股权投资账面价值之间的差额，先确认为其他综合收益，到丧失控制权时再一并转入丧失控制权的当期损益。

12、投资性房地产

投资性房地产是指为赚取租金或资本增值，或两者兼有而持有的房地产。包括已出租的土地使用权、持有并准备增值后转让的土地使用权、已出租的建筑物等。此外，对于本公司持有以备经营出租的空置建筑物，若董事会（或类似机构）作出书面决议，明确表示将其用于经营出租且持有意图短期内不再发生变化的，也作为投资性房地产列报。

投资性房地产按照取得时的成本进行初始计量，并采用公允价值进行后续计量。

本公司投资性房地产所在地有活跃的房地产交易市场。

本公司不对投资性房地产计提折旧或进行摊销，在资产负债表日以投资性房地产的公允价值为基础调整其账面价值，公允价值与原账面价值之间的差额计入当期损益。

确定投资性房地产的公允价值时，参照活跃市场上同类或类似房地产的现行市场价格；无法取得同类或类似房地产的现行市场价格的，参照活跃市场上同类或类或类似房地产的最近交易价格，并考虑交易情况、交易日期、所在区域等因素，从而对投资性房地产的公允价值作出合理的估计；或基于预计未来获得的租金收益和有关现金流量的现值确定其公允价值。

自用房地产或存货转换为投资性房地产时，按照转换当日的公允价值计价，转换当日的公允价值小于原账面价值的，其差额计入当期损益；转换当日的公允价值大于原账面价值的，其差额确认为其他综合收益。投资性房地产转换为自用房地产时，以转换当日的公允价值作为自用房地产的账面价值，公允价值与原账面价值的差额计入当期损益。

投资性房地产的用途改变为自用时，自改变之日起，将该投资性房地产转换为固定资产或无形资产。自用房地产的用途改变为赚取租金或资本增值时，自改变之日起，将固定资产或无形资

产转换为投资性房地产。发生转换时，转换为采用成本模式计量的投资性房地产的，以转换前的账面价值作为转换后的入账价值；转换为以公允价值模式计量的投资性房地产的，以转换日的公允价值作为转换后的入账价值。

当投资性房地产被处置、或者永久退出使用且预计不能从其处置中取得经济利益时，终止确认该项投资性房地产。投资性房地产出售、转让、报废或毁损的处置收入扣除其账面价值和相关税费后计入当期损益。

13、固定资产

(1) 固定资产确认条件

固定资产是指为生产商品、提供劳务、出租或经营管理而持有的，使用寿命超过一个会计年度的有形资产。固定资产仅在与其有关的经济利益很可能流入本公司，且其成本能够可靠地计量时才予以确认。固定资产按成本并考虑预计弃置费用因素的影响进行初始计量。

(2) 各类固定资产的折旧方法

固定资产从达到预定可使用状态的次月起，采用年限平均法在使用寿命内计提折旧。各类固定资产的使用寿命、预计净残值和年折旧率如下：

类别	折旧年限（年）	残值率（%）	年折旧率（%）
房屋及建筑物	8—40	5	2.3-12.5
机器设备	5—20	5	4.5-20
运输设备	5—12	5	7.5-20
其他设备	5—20	5	4.5-20

预计净残值是指假定固定资产预计使用寿命已满并处于使用寿命终了时的预期状态，本公司目前从该项资产处置中获得的扣除预计处置费用后的金额。

(3) 固定资产的减值测试方法及减值准备计提方法

固定资产的减值测试方法和减值准备计提方法详见附注四、18“长期资产减值”。

(4) 其他说明

与固定资产有关的后续支出，如果与该固定资产有关的经济利益很可能流入且其成本能可靠地计量，则计入固定资产成本，并终止确认被替换部分的账面价值。除此以外的其他后续支出，在发生时计入当期损益。

当固定资产处于处置状态或预期通过使用或处置不能产生经济利益时，终止确认该固定资产。固定资产出售、转让、报废或毁损的处置收入扣除其账面价值和相关税费后的差额计入当期损益。

本公司至少于年度终了对固定资产的使用寿命、预计净残值和折旧方法进行复核，如发生改变则作为会计估计变更处理。

14、在建工程

在建工程成本按实际工程支出确定，包括在建期间发生的各项工程支出以及其他相关费用等。在建工程在达到预定可使用状态后结转为固定资产。

在建工程的减值测试方法和减值准备计提方法详见附注四、18“长期资产减值”。

15、借款费用

借款费用包括借款利息、折价或溢价的摊销、辅助费用以及因外币借款而发生的汇兑差额等。可直接归属于符合资本化条件的资产的购建或者生产的借款费用，在资产支出已经发生、借款费用已经发生、为使资产达到预定可使用或可销售状态所必要的购建或生产活动已经开始时，开始资本化；构建或者生产的符合资本化条件的资产达到预定可使用状态或者可销售状态时，停止资本化。其余借款费用在发生当期确认为费用。

专门借款当期实际发生的利息费用，减去尚未动用的借款资金存入银行取得的利息收入或进行暂时性投资取得的投资收益后的金额予以资本化；一般借款根据累计资产支出超过专门借款部分的资产支出加权平均数乘以所占用一般借款的资本化率，确定资本化金额。资本化率根据一般借款的加权平均利率计算确定。

资本化期间内，外币专门借款的汇兑差额全部予以资本化；外币一般借款的汇兑差额计入当期损益。

符合资本化条件的资产指需要经过相当长时间的购建或者生产活动才能达到预定可使用或可销售状态的固定资产、投资性房地产和存货等资产。

如果符合资本化条件的资产在购建或生产过程中发生非正常中断、并且中断时间连续超过 3 个月的，暂停借款费用的资本化，直至资产的购建或生产活动重新开始。

16、无形资产

(1) 无形资产

无形资产是指本公司拥有或者控制的没有实物形态的可辨认非货币性资产。

无形资产按成本进行初始计量。与无形资产有关的支出，如果相关的经济利益很可能流入本公司且其成本能可靠地计量，则计入无形资产成本。除此以外的其他项目的支出，在发生时计入当期损益。

取得的土地使用权通常作为无形资产核算。自行开发建造厂房等建筑物，相关的土地使用权支出和建筑物建造成本则分别作为无形资产和固定资产核算。如为外购的房屋及建筑物，则将有关价款在土地使用权和建筑物之间进行分配，难以合理分配的，全部作为固定资产处理。

使用寿命有限的无形资产自可供使用时起，对其原值在其预计使用寿命内采用直线法分期平均摊销。使用寿命不确定的无形资产不予摊销。

期末，对使用寿命有限的无形资产的使用寿命和摊销方法进行复核，如发生变更则作为会计估计变更处理。此外，还对使用寿命不确定的无形资产的使用寿命进行复核，如果有证据表明该无形资产为企业带来经济利益的期限是可预见的，则估计其使用寿命并按照使用寿命有限的无形资产的摊销政策进行摊销。

(2) 研究与开发支出

本公司内部研究开发项目的支出分为研究阶段支出与开发阶段支出。

研究阶段的支出，于发生时计入当期损益。

开发阶段的支出同时满足下列条件的，确认为无形资产，不能满足下述条件的开发阶段的支出计入当期损益：

- ① 完成该无形资产以使其能够使用或出售在技术上具有可行性；
- ② 具有完成该无形资产并使用或出售的意图；
- ③ 无形资产产生经济利益的方式，包括能够证明运用该无形资产生产的产品存在市场或无形资产自身存在市场，无形资产将在内部使用的，能够证明其有用性；
- ④ 有足够的技术、财务资源和其他资源支持，以完成该无形资产的开发，并有能力使用或出售该无形资产；
- ⑤ 归属于该无形资产开发阶段的支出能够可靠地计量。

无法区分研究阶段支出和开发阶段支出的，将发生的研发支出全部计入当期损益。

（3）无形资产的减值测试方法及减值准备计提方法

无形资产的减值测试方法和减值准备计提方法详见附注四、18“长期资产减值”。

17、长期待摊费用

长期待摊费用为已经发生但应由报告期和以后各期负担的分摊期限在一年以上的各项费用。本公司的长期待摊费用主要包括装修费等。长期待摊费用在预计受益期间按直线法摊销。

18、长期资产减值

对于固定资产、在建工程、使用寿命有限的无形资产、以成本模式计量的投资性房地产及对子公司、合营企业、联营企业的长期股权投资等非流动非金融资产，本公司于资产负债表日判断是否存在减值迹象。如存在减值迹象的，则估计其可收回金额，进行减值测试。商誉、使用寿命不确定的无形资产和尚未达到可使用状态的无形资产，无论是否存在减值迹象，每年均进行减值测试。

减值测试结果表明资产的可收回金额低于其账面价值的，按其差额计提减值准备并计入减值损失。可收回金额为资产的公允价值减去处置费用后的净额与资产预计未来现金流量的现值两者之间的较高者。资产的公允价值根据公平交易中销售协议价格确定；不存在销售协议但存在资产活跃市场的，公允价值按照该资产的买方出价确定；不存在销售协议和资产活跃市场的，则以可获取的最佳信息为基础估计资产的公允价值。处置费用包括与资产处置有关的法律费用、相关税费、搬运费以及为使资产达到可销售状态所发生的直接费用。资产预计未来现金流量的现值，按照资产在持续使用过程中和最终处置时所产生的预计未来现金流量，选择恰当的折现率对其进行折现后的金额加以确定。资产减值准备按单项资产为基础计算并确认，如果难以对单项资产的可收回金额进行估计的，以该资产所属的资产组确定资产组的可收回金额。资产组是能够独立产生现金流入的最小资产组合。

在财务报表中单独列示的商誉，在进行减值测试时，将商誉的账面价值分摊至预期从企业合并的协同效应中受益的资产组或资产组组合。测试结果表明包含分摊的商誉的资产组或资产组组合的可收回金额低于其账面价值的，确认相应的减值损失。减值损失金额先抵减分摊至该资产组

或资产组组合的商誉的账面价值，再根据资产组或资产组组合中除商誉以外的其他各项资产的账面价值所占比重，按比例抵减其他各项资产的账面价值。

上述资产减值损失一经确认，以后期间不予转回价值得以恢复的部分。

19、合同负债

合同负债，是指本公司已收或应收客户对价而应向客户转让商品的义务。如果在本公司向客户转让商品之前，客户已经支付了合同对价或本公司已经取得了无条件收款权，本公司在客户实际支付款项和到期应支付款项孰早时点，将该已收或应收款项列示为合同负债。同一合同下的合同资产和合同负债以净额列示，不同合同下的合同资产和合同负债不予抵销

20、职工薪酬

本公司职工薪酬主要包括短期职工薪酬、离职后福利、辞退福利。其中：

短期薪酬主要包括工资、奖金、津贴和补贴、职工福利费、医疗保险费、生育保险费、工伤保险费、住房公积金、工会经费和职工教育经费、非货币性福利等。本公司在职工为本公司提供服务的会计期间将实际发生的短期职工薪酬确认为负债，并计入当期损益或相关资产成本。其中非货币性福利按公允价值计量。

离职后福利主要包括设定提存计划。其中设定提存计划主要包括基本养老保险、失业保险等，相应的应缴存金额于发生时计入相关资产成本或当期损益。

在职工劳动合同到期之前解除与职工的劳动关系，或为鼓励职工自愿接受裁减而提出给予补偿的建议，在本公司不能单方面撤回因解除劳动关系计划或裁减建议所提供的辞退福利时，和本公司确认与涉及支付辞退福利的重组相关的成本两者孰早日，确认辞退福利产生的职工薪酬负债，并计入当期损益。但辞退福利预期在年度报告期结束后十二个月不能完全支付的，按照其他长期职工薪酬处理。

职工内部退休计划采用上述辞退福利相同的原则处理。本公司将自职工停止提供服务日至正常退休日的期间拟支付的内退人员工资和缴纳的社会保险费等，在符合预计负债确认条件时，计入当期损益（辞退福利）。

本公司向职工提供的其他长期职工福利，符合设定提存计划的，按照设定提存计划进行会计处理，除此之外按照设定收益计划进行会计处理。

21、应付债券

本公司发行的应付债券，按照实际收到的金额（扣除相关交易费用），作为负债处理；债券发行实际收到的金额与债券面值总额的差额，作为债券溢价或折价，在债券的存续期间内按实际利率于计提利息时摊销，并按借款费用的处理原则处理。

22、收入

本企业与客户之间的合同同时满足下列条件时，在客户取得相关商品控制权时确认收入：合同各方已批准该合同并承诺将履行各自义务；合同明确了合同各方与所转让商品或提供劳务相关的权利和义务；合同有明确的与所转让商品相关的支付条款；合同具有商业实质，即履行该合同

将改变本公司未来现金流量的风险、时间分布或金额；本公司因向客户转让商品而有权取得的对价很可能收回。

在合同开始日，本公司识别合同中存在的各单项履约义务，并将交易价格按照各单项履约义务所承诺商品的单独售价的相对比例分摊至各单项履约义务。在确定交易价格时考虑了可变对价、合同中存在的重大融资成分、非现金对价、应付客户对价等因素的影响。

对于合同中的每个单项履约义务，如果满足下列条件之一的，本公司在相关履约时段内按照履约进度将分摊至该单项履约义务的交易价格确认为收入：客户在本公司履约的同时即取得并消耗本公司履约所带来的经济利益；客户能够控制本公司履约过程中在建的商品；本公司履约过程中所产出的商品具有不可替代用途，且本公司在整个合同期间内有权就累计至今已完成的履约部分收取款项。履约进度根据所转让商品的性质采用投入法或产出法确定，当履约进度不能合理确定时，本公司已经发生的成本预计能够得到补偿的，按照已经发生的成本金额确认收入，直到履约进度能够合理确定为止。

如果不满足上述条件之一，则本公司在客户取得相关商品控制权的时点将分摊至该单项履约义务的交易价格确认收入。在判断客户是否已取得商品控制权时，本公司考虑下列迹象：企业就该商品享有现时收款权利，即客户就该商品负有现时付款义务；企业已将该商品的法定所有权转移给客户，即客户已拥有该商品的法定所有权；企业已将该商品实物转移给客户，即客户已实物占有该商品；企业已将该商品所有权上的主要风险和报酬转移给客户，即客户已取得该商品所有权上的主要风险和报酬；客户已接受该商品；其他表明客户已取得商品控制权的迹象。

本公司收入来源为基础设施建设业务、贸易收入及其他收入。

本公司贸易收入中，销售商品的业务通常仅包括转让商品的履约义务，在商品已经发出并收到客户的签收单时，商品的控制权转移，本公司在该时点确认收入实现。本公司给予客户的信用期与行业惯例一致，不存在重大融资成分。

本公司向客户提供建造服务，因在本公司履约的同时客户能够控制本公司履约过程中的在建商品，根据履约进度在一段时间内确认收入，履约进度的确定方法为投入法，具体根据累计已发生的成本占预计总成本的比例确定。

23、政府补助

政府补助是指本公司从政府无偿取得货币性资产和非货币性资产，不包括政府以投资者身份并享有相应所有者权益而投入的资本。政府补助分为与资产相关的政府补助和与收益相关的政府补助。本公司将所取得的用于购建或以其他方式形成长期资产的政府补助界定为与资产相关的政府补助；其余政府补助界定为与收益相关的政府补助。若政府文件未明确规定补助对象，则采用以下方式将补助款划分为与收益相关的政府补助和与资产相关的政府补助：（1）政府文件明确了补助所针对的特定项目的，根据该特定项目的预算中将形成资产的支出金额和计入费用的支出金额的相对比例进行划分，对该划分比例需在每个资产负债表日进行复核，必要时进行变更；（2）政府文件中对用途仅作一般性表述，没有指明特定项目的，作为与收益相关的政府补助。政府补

助为货币性资产的，按照收到或应收的金额计量。政府补助为非货币性资产的，按照公允价值计量；公允价值不能够可靠取得的，按照名义金额计量。按照名义金额计量的政府补助，直接计入当期损益。

本公司对于政府补助通常在实际收到时，按照实收金额予以确认和计量。但对于期末有确凿证据表明能够符合财政扶持政策规定的相关条件预计能够收到财政扶持资金，按照应收的金额计量。按照应收金额计量的政府补助应同时符合以下条件：（1）应收补助款的金额已经过有权政府部门发文确认，或者可根据正式发布的财政资金管理办法的有关规定自行合理测算，且预计其金额不存在重大不确定性；（2）所依据的是当地财政部门正式发布并按照《政府信息公开条例》的规定予以主动公开的财政扶持项目及其财政资金管理办法，且该管理办法应当是普惠性的（任何符合规定条件的企业均可申请），而不是专门针对特定企业制定的；（3）相关的补助款批文中已明确承诺了拨付期限，且该款项的拨付是有相应财政预算作为保障的，因而可以合理保证其可在规定期限内收到；（4）根据本公司和该补助事项的具体情况，应满足的其他相关条件（如有）。

与资产相关的政府补助，确认为递延收益，并在相关资产的使用寿命内按照合理、系统的方法分期计入当期损益或冲减相关资产的账面价值。与收益相关的政府补助，用于补偿以后期间的相关成本费用或损失的，确认为递延收益，并在确认相关成本费用或损失的期间计入当期损益；用于补偿已经发生的相关成本费用或损失的，直接计入当期损益。

同时包含与资产相关部分和与收益相关部分的政府补助，区分不同部分分别进行会计处理；难以区分的，将其整体归类为与收益相关的政府补助。

与本公司日常活动相关的政府补助，按照经济业务的实质，计入其他收益或冲减相关成本费用；与日常活动无关的政府补助，计入营业外收支。

已确认的政府补助需要退回时，对初始确认时冲减相关资产账面价值的与资产相关的政府补助调整资产账面价值；属于其他情况的，直接计入当期损益。

24、递延所得税资产/递延所得税负债

某些资产、负债项目的账面价值与其计税基础之间的差额，以及未作为资产和负债确认但按照税法规定可以确定其计税基础的项目的账面价值与计税基础之间的差额产生的暂时性差异，采用资产负债表债务法确认递延所得税资产及递延所得税负债。

与商誉的初始确认有关，以及与既不是企业合并、发生时也不影响会计利润和应纳税所得额（或可抵扣亏损）的交易中产生的资产或负债的初始确认有关的应纳税暂时性差异，不予确认有关的递延所得税负债。此外，对与子公司、联营企业及合营企业投资相关的应纳税暂时性差异，如果本公司能够控制暂时性差异转回的时间，而且该暂时性差异在可预见的未来很可能不会转回，也不予确认有关的递延所得税负债。除上述例外情况，本公司确认其他所有应纳税暂时性差异产生的递延所得税负债。

与既不是企业合并、发生时也不影响会计利润和应纳税所得额（或可抵扣亏损）的交易中产生的资产或负债的初始确认有关的可抵扣暂时性差异，不予确认有关的递延所得税资产。此外，

对与子公司、联营企业及合营企业投资相关的可抵扣暂时性差异，如果暂时性差异在可预见的未来不是很可能转回，或者未来不是很可能获得用来抵扣可抵扣暂时性差异的应纳税所得额，不予确认有关的递延所得税资产。除上述例外情况，本公司以很可能取得用来抵扣可抵扣暂时性差异的应纳税所得额为限，确认其他可抵扣暂时性差异产生的递延所得税资产。

对于能够结转以后年度的可抵扣亏损和税款抵减，以很可能获得用来抵扣可抵扣亏损和税款抵减的未来应纳税所得额为限，确认相应的递延所得税资产。

资产负债表日，对于递延所得税资产和递延所得税负债，根据税法规定，按照预期收回相关资产或清偿相关负债期间的适用税率计量。

于资产负债表日，对递延所得税资产的账面价值进行复核，如果未来很可能无法获得足够的应纳税所得额用以抵扣递延所得税资产的利益，则减记递延所得税资产的账面价值。在很可能获得足够的应纳税所得额时，减记的金额予以转回。

25、租赁

租赁是指公司让渡或取得了在一定期间内控制一项或多项已识别资产使用的权利以换取或支付对价的合同。在一项合同开始日，公司评估合同是否为租赁或包含租赁。

(1) 公司作为承租人

①初始计量

在租赁期开始日，公司将可在租赁期内使用租赁资产的权利确认为使用权资产，将尚未支付的租赁付款额的现值确认为租赁负债（短期租赁和低价值资产租赁除外）。在计算租赁付款额的现值时，采用租赁内含利率作为折现率；无法确定租赁内含利率的，采用承租人增量借款利率作为折现率。

②后续计量

参照《企业会计准则第4号——固定资产》有关折旧规定对使用权资产计提折旧（详见本附注四、13“固定资产”），能够合理确定租赁期届满时取得租赁资产所有权的，在租赁资产剩余使用寿命内计提折旧。无法合理确定租赁期届满时能够取得租赁资产所有权的，在租赁期与租赁资产剩余使用寿命两者孰短的期间内计提折旧。

对于租赁负债，按照固定的周期性利率计算其在租赁期内各期间的利息费用，计入当期损益或计入相关资产成本。未纳入租赁负债计量的可变租赁付款额在实际发生时计入当期损益或相关资产成本。

租赁期开始日后，当实质固定付款额发生变动、担保余值预计的应付金额发生变化、用于确定租赁付款额的指数或比率发生变动、购买选择权、续租选择权或终止选择权的评估结果或实际行权情况发生变化时，本公司按照变动后的租赁付款额的现值重新计量租赁负债，并相应调整使用权资产的账面价值。使用权资产账面价值已调减至零，但租赁负债仍需进一步调减的，本公司将剩余金额计入当期损益。

③短期租赁和低价值资产租赁

对于短期租赁（在租赁开始日租赁期不超过 12 个月的租赁）和低价值资产租赁，公司采取简化处理方法，不确认使用权资产和租赁负债，而在租赁期内各个期间按照直线法或其他系统合理的方法将租赁付款额计入相关资产成本或当期损益。

（2）公司作为出租人

公司在租赁开始日，基于交易的实质，将租赁分为融资租赁和经营租赁。融资租赁是指实质上转移了与租赁资产所有权有关的几乎全部风险和报酬的租赁。经营租赁是指除融资租赁以外的其他租赁。

①经营租赁

本公司采用直线法将经营租赁的租赁收款额确认为租赁期内各期间的租金收入。与经营租赁有关的未计入租赁收款额的可变租赁付款额，于实际发生时计入当期损益。

②融资租赁

于租赁期开始日，公司确认应收融资租赁款，并终止确认融资租赁资产。应收融资租赁款以租赁投资净额（未担保余值和租赁期开始日尚未收到的租赁收款额按照租赁内含利率折现的现值之和）进行初始计量，并按照固定的周期性利率计算确认租赁期内的利息收入。公司取得的未纳入租赁投资净额计量的可变租赁付款额在实际发生时计入当期损益。

五、会计政策、会计估计变更以及差错更正的说明

2021 年 12 月，财政部发布了《企业会计准则解释第 15 号》（财会〔2021〕35 号）“关于企业将固定资产达到预定可使用状态前或者研发过程中产出的产品或副产品对外销售的会计处理”、“关于亏损合同的判断”内容自 2022 年 1 月 1 日起施行。执行该会计政策未对本公司财务报表产生重大影响。

六、税项

1、主要税种及税率

税种	计税依据	税率或征收率
增值税	增值税应税收入	3%、9%、13%
城市维护建设税	实缴增值税	7%
教育费附加	实缴增值税	3%
地方教育费附加	实缴增值税	2%
企业所得税	应纳税所得额	25%

七、企业合并及合并财务报表

1、子公司情况

序号	企业名称	注册地	业务性质	注册资本 (万元)	持股比 例 (%)	享有的表 决权 (%)	取得方 式
----	------	-----	------	--------------	--------------	----------------	----------

序号	企业名称	注册地	业务性质	注册资本 (万元)	持股比例 (%)	享有的表 决权 (%)	取得方 式
1	安庆市迎江区经济发展投资有限责任公司	安庆市	商务服务业	14,700.00	100.00	100.00	股权划 拨
2	安庆市秦潭湖装备制造科技园发展有限公司	安庆市	商务服务业	7,500.00	100.00	100.00	投资设 立
3	安庆市新就业人力资源服务有限公司	安庆市	商务服务业	200.00	100.00	100.00	投资设 立
4	安徽深南智能科技有限公司	安庆市	计算机、通信	1,500.00	100.00	100.00	投资设 立
5	安庆滨江辰远贸易有限公司	安庆市	批发业	1,000.00	100.00	100.00	投资设 立
6	安庆嘉远市政工程有限公司	安庆市	建筑安装业	3,000.00	100.00	100.00	投资设 立
7	安庆滨江新能源产业科技发展有限公司	安庆市	商务服务业	20,000.00	100.00	100.00	投资设 立
8	安庆锐科生态环境科技有限责任公司	安庆市	科技推广和应用服务业	1,000.00	100.00	100.00	投资设 立
9	安庆市滨江文旅产业发展有限公司	安庆市	商务服务业	500.00	100.00	100.00	投资设 立
10	安庆青宜集贸市场管理有限责任公司	安庆市	商务服务业	1,000.00	100.00	100.00	投资设 立
11	安庆滨江智能制造有限公司	安庆市	软件和信息技术服务业	200.00	100.00	100.00	投资设 立
12	安庆市驿点智慧泊车有限公司	安庆市	机动车、电子产品和日用品修理业	5,000.00	100.00	100.00	投资设 立
13	安庆临港能源有限责任公司	安庆市	电力、热力生产和供应业	3,000.00	100.00	100.00	股权划 拨
14	智租滨江能源(安徽)有限公司	安庆市	批发业	1,000.00	51.00	51.00	投资设 立
15	安庆市宜江农贸市场管理有限公司	安庆市	商务服务业	1,000.00	100.00	100.00	投资设 立
16	安庆市红盾人力资源有限公司	安庆市	商务服务业	200.00	100.00	100.00	股权转 让
17	安徽瞰江城市建设发展有限公司	安庆市	房屋建筑业	1,000.00	100.00	100.00	投资设 立
18	安庆扒扒狮商业管理有限公司	安庆市	商务服务业	10.00	100.00	100.00	投资设 立

2、母公司直接或通过其他子公司间接拥有被投资单位半数以上表决权但未能对其形成控制的原因

企业名称	持股比例	注册资本(万元)	投资额(万元)	未纳入合并范围的原因
安庆一枝独秀电子商务投资有限公司	62.85%	2,579.00	800.00	仅履行出资职责，不参与其日常生产经营管理

3、本年新纳入合并范围的主体和不再纳入合并范围的主体

(1) 本年新纳入合并范围的主体

序号	企业名称	年末净资产	本年净利润	控制的性质
1	安庆扒扒狮商业管理有限公司	82.81	82.81	投资设立

(2) 本年不再纳入合并范围的主体

无。

八、合并财务报表重要项目的说明

以下注释项目除特别注明之外，金额单位为人民币元；“年初”指2023年1月1日，“期末”指2023年6月30日，“上年”指2022年度，“本期”指2023年1-6月。

1、货币资金

项目	期末余额	年初余额
库存现金	21,409.24	21,610.13
银行存款	504,723,858.28	596,843,506.78
其他货币资金		
合计	504,745,267.52	596,865,116.91

2、应收票据

项目	期末余额	年初余额
银行承兑汇票	2,117,874.56	23,608,912.97
商业承兑汇票		
合计	2,117,874.56	23,608,912.97

3、应收账款

(1) 按账龄披露应收账款

账龄	期末数	年初数
1年以内(含1年)	263,349,443.08	144,856,876.17
1至2年	169,635.11	27,004.80
2至3年	27,004.80	
3年以上	11,208.00	11,208.00
小计	263,557,290.99	144,895,088.97
坏账准备	4,679.72	3,603.70
合计	263,552,611.27	144,891,485.27

(2) 坏账准备计提方法分类披露应收账款

类别	期末数			
	账面余额		坏账准备	账面价值
	金额	比例(%)	金额	
单项金额重大并单独计提坏账准备的应收账款				
按信用风险特征组合计提坏账准备的应收账款	263,557,290.99	100.00	4,679.72	263,552,611.27
组合1:采用余额百分比法计提坏账准备的应收款	935,945.39	0.36	4,679.72	931,265.67
组合2:其他组合的应收款	262,621,345.60	99.64		262,621,345.60
单项金额不重大但单独计提坏账准备的应收账款				
合计	263,557,290.99	100.00	4,679.72	263,552,611.27

续表

类别	年初数			
	账面余额		坏账准备	账面价值
	金额	比例(%)	金额	

类别	年初数			
	账面余额		坏账准备	账面价值
	金额	比例 (%)	金额	
单项金额重大并单独计提坏账准备的应收账款				
按信用风险特征组合计提坏账准备的应收账款	144,895,088.97	100.00	3,603.70	144,891,485.27
组合 1: 采用余额百分比法计提坏账准备的应收账款	720,740.07	0.50	3,603.70	717,136.37
组合 2: 其他组合的应收账款	144,174,348.90	99.50		144,174,348.90
单项金额不重大但单独计提坏账准备的应收账款				
合计	144,895,088.97	100.00	3,603.70	144,891,485.27

(3) 应收账款坏账准备变动情况

年初数	本年计提数	本年减少数		期末数
		转回数	转销数	
3,603.70	1,076.02	-		4,679.72

(4) 按欠款方归集的期末余额主要的应收账款情况

单位名称	期末余额	占期末余额合计数的比例 (%)	坏账准备
安徽安庆迎江经济开发区管理委员会	262,621,345.60	99.64	
安徽东坤物业管理有限公司	303,400.00	0.12	1,517.00
安庆市迎江区城市管理局	215,880.00	0.08	1,079.40
上海深南新能源科技有限公司	169,635.11	0.06	848.18
智钱(上海)信息科技有限公司	135,307.30	0.05	676.54
合计	263,445,568.01	99.95	4,121.12

4、预付款项

(1) 预付款项按账龄列示

账龄	期末数		年初数	
	账面余额	比例 (%)	账面余额	比例 (%)
1年以内(含1年)	6,037,860.62	5.03	29,548,140.85	24.63
1—2年(含2年)	25,321,034.80	21.07	26,000.00	0.02
2—3年(含3年)	26,000.00	0.02	1,630,939.45	1.36
3年以上	88,773,618.78	73.88	88,773,618.78	73.99
合计	120,158,514.20	100.00	119,978,699.08	100.00

(2) 按欠款方归集的期末余额前五名的预付账款情况

单位名称	期末余额	占期末余额合计数的比例 (%)
安庆市振风市政工程有限责任公司	78,773,325.72	65.56
安庆市财政局	10,000,293.06	8.32
迎江区建设局(老旧小区整治改造工程款)	8,000,000.00	6.66
绿地集团安庆置业有限公司	6,000,000.00	4.99

CHUANGHANG INTERNATIONAL GROUP LIMITED	3,940,883.17	3.28
合计	106,714,501.95	88.81

(3)账龄超过 1 年且重要的预付账款主要为安庆市振风市政工程有限责任公司和安庆市财政局预付工程款，占预付账款期末余额的比例为 73.88%，项目未进行竣工验收，未来将根据政府安排进行结算。

5、其他应收款

项目	期末余额	年初余额
应收利息		
其他应收款项	719,443,114.62	681,393,680.00
合计	719,443,114.62	681,393,680.00

(1) 其他应收款项

按坏账准备计提方法分类披露其他应收款项

类别	期末数			
	账面余额		坏账准备	账面价值
	金额	比例(%)	金额	
单项金额重大并单项计提坏账准备的其他应收款项				
按信用风险特征组合计提坏账准备的其他应收款项	720,473,261.37	100.00	1,030,146.75	719,443,114.62
组合 1: 采用余额百分比法计提坏账准备的其他应收款	206,029,349.77	28.60	1,030,146.75	204,999,203.02
组合 2: 其他组合的其他应收款	514,443,911.60	71.40		514,443,911.60
合计	720,473,261.37	100.00	1,030,146.75	719,443,114.62

续表

类别	年初数			
	账面余额		坏账准备	账面价值
	金额	比例(%)	金额	
单项金额重大并单项计提坏账准备的其他应收款项				
按信用风险特征组合计提坏账准备的其他应收款项	682,303,520.70	100.00	909,840.70	681,393,680.00
组合 1: 采用余额百分比法计提坏账准备的其他应收款	181,968,140.57	26.67	909,840.70	181,058,299.87
组合 2: 其他组合的其他应收款	500,335,380.13	73.33		500,335,380.13
合计	682,303,520.70	100.00	909,840.70	681,393,680.00

(2) 按账龄披露其他应收款项

账龄	期末数	年初数
1 年以内 (含 1 年)	386,057,271.83	309,553,820.34
1 至 2 年	137,316,647.39	174,082,828.88
2 至 3 年	96,757,039.62	91,717,843.92
3 至 4 年	18,789,903.55	37,454,138.34
4 至 5 年	35,897,358.09	62,161,869.94

账龄	期末数	年初数
5年以上	45,655,040.89	7,333,019.28
小计	720,473,261.37	682,303,520.70
坏账准备	1,030,146.75	909,840.70
合计	719,443,114.62	681,393,680.00

(3) 其他应收款坏账准备变动情况

年初余额	本年计提数	本年减少数		期末余额
		转回数	转销数	
909,840.70	120,306.05			1,030,146.75

(4) 按欠款方归集的期末余额前五名的其他应收款情况

债务人名称	款项性质	账面余额	账龄	占其他应收款项合计的比例 (%)	坏账准备
安庆市迎江区人民政府	往来款	181,278,532.84	2年以内	25.16	
安庆滨江控股集团有限公司	往来款	176,834,000.00	1年以内	24.54	
安庆依江贸易有限公司	往来款	35,205,000.00	1年以内	4.89	
安庆腾江产业发展有限公司	往来款	26,995,000.00	1年以内	3.75	134,975.00
安庆市迎江区住房城乡建设交通局	往来款	24,904,341.13	1年以内	3.46	124,521.71
合计	—	445,216,873.97	—	61.80	259,496.71

6、 存货

(1) 存货分类

项目	期末数		
	账面余额	跌价准备	账面价值
工程开发成本	2,767,067,289.37		2,767,067,289.37
原材料	474,994.13		474,994.13
库存商品	292,447.78		292,447.78
合计	2,767,834,731.28		2,767,834,731.28

续表:

项目	年初数		
	账面余额	跌价准备	账面价值
工程开发成本	2,801,349,147.29		2,801,349,147.29
原材料	398,107.75		398,107.75
库存商品	51,374.42		51,374.42
合计	2,801,798,629.46		2,801,798,629.46

(2) 期末, 本公司对存货进行了减值测试, 未见减值迹象, 无需计提存货跌价准备

7、 其他流动资产

项目	期末余额	年初余额
----	------	------

项目	期末余额	年初余额
待抵扣税费及预缴税费	396,792.26	268,184.70
合计	396,792.26	268,184.70

8、其他权益工具投资

(1) 其他权益工具投资情况

项目	期末余额	年初余额
安庆市迎江区徽银城镇化一号基金(有限合伙)	10,000,000.00	10,000,000.00
徽商银行安庆寿庆支行	332,990.00	332,990.00
安庆水安临港产业园建设投资有限公司	10,847,700.00	10,847,700.00
安庆市企发融资担保有限公司	1,000,000.00	1,000,000.00
安庆交投物流产业发展有限公司	1,900,000.00	1,900,000.00
安庆市蒙树绿化管理有限责任公司	7,463,986.40	7,463,986.40
安庆市芯潮商业管理有限公司	980,000.00	980,000.00
安庆市振风市政工程有限责任公司	6,000,000.00	6,000,000.00
安庆麦陇香食品股份有限公司	2,000,000.00	2,000,000.00
安徽安思恒信息科技有限公司	360,000.00	480,000.00
安徽巴瑞挤出设备有限公司	3,000,000.00	3,000,000.00
安庆市滨江能源有限公司	3,150,000.00	3,150,000.00
安庆农村商业银行股份有限公司	47,994,000.00	47,994,000.00
合计	95,028,676.40	95,148,676.40

(2) 期末重要的其他权益工具情况

项目名称	本期确认的股利收入	累计利得	累计损失	其他综合收益转入留存收益的金额	指定为以公允价值计量且其变动计入其他综合收益的原因	其他综合收益转入留存收益的原因
安庆市迎江区徽银城镇化一号基金(有限合伙)					详见注释	
徽商银行安庆寿庆支行					详见注释	
安庆水安临港产业园建设投资有限公司					详见注释	
安庆市企发融资担保有限公司					详见注释	
安庆交投物流产业发展有限公司					详见注释	
安庆市蒙树绿化管理有限责任公司					详见注释	
安庆市芯潮商业管理有限公司					详见注释	
安庆市振风市政工程有限责任公司					详见注释	
安庆麦陇香食品股份有限公司					详见注释	

项目名称	本期确认的股利收入	累计利得	累计损失	其他综合收益转入留存收益的金额	指定为以公允价值计量且其变动计入其他综合收益的原因	其他综合收益转入留存收益的原因
安徽安思恒信息科技有限公司		9,135.00			详见注释	
安徽巴瑞挤出设备有限公司					详见注释	
安庆市滨江能源有限公司					详见注释	
安庆农村商业银行股份有限公司	479,940.00	479,940.00			详见注释	
合计	479,940.00	489,075.00	—	—	—	—

注：非交易性权益工具投资且预计不会在可预见的未来出售。

9、长期股权投资

(1) 长期股权投资分类

项目	期末余额	年初余额
对子公司投资		
对合营企业投资		
对联营企业投资	49,739,244.12	49,739,244.12
小计	49,739,244.12	49,739,244.12
减：长期股权投资减值准备		
合计	49,739,244.12	49,739,244.12

(2) 长期股权投资明细

被投资单位	投资成本	年初余额	本年增减变动		
			追加投资	减少投资	权益法确认投资损益
安庆一枝独秀电子商务投资有限公司	8,000,000.00	10,808,072.26			
安庆国厚滨江资产管理有限公司	10,500,000.00	12,831,171.86			
安徽滨安数字科技有限责任公司	21,000,000.00	21,000,000.00			
安徽安投置业发展有限公司	4,900,000.00	4,900,000.00			
安徽省兴宜智库咨询有限公司	200,000.00	200,000.00			
合计	44,600,000.00	49,739,244.12			

续表

被投资单位	本年增减变动				期末余额	减值余额
	其他综合收益调整	其他权益变动	宣告发放现金股利	计提减值准备		
安庆一支独秀电子商务投资有限公司					10,808,072.26	
安庆国厚滨江资产管理有限公司					12,831,171.86	
安徽滨安数字科技有限责任公司					21,000,000.00	
安徽安投置业发展有限公司					4,900,000.00	
安徽省兴宜智库咨询有限公司					200,000.00	
合计	-	-	-	-	49,739,244.12	-

10、投资性房地产

(1) 采用公允价值计量模式的投资性房地产

项目	房屋及建筑物	土地使用权	合计
一、年初余额	226,155,708.00		226,155,708.00
二、本年增加			
加：企业合并增加			
购置			
自用房地产或存货转入			
公允价值变动损益			
三、本年减少			
减：处置			
转为自用房地产			
三、期末余额	226,155,708.00		226,155,708.00

注：投资性房地产为本公司 2022 年购入的安庆恒大绿洲商业及商务行政楼，购入原值为 225,008,816.00 元，由自用转为出租，截止 2022 年末公允价值经安徽中信智力房地产评估造价咨询有限公司评估，并出具皖中信房估字【2023】A001 号评估报告。

11、固定资产

项目	期末账面价值	年初账面价值
固定资产	1,222,587,414.59	1,234,851,323.94
固定资产清理		
合计	1,222,587,414.59	1,234,851,323.94

(1) 固定资产

项目	年初余额	本年增加	本年减少	期末余额
一、账面原值合计	1,313,611,883.60	3,244,957.40		1,316,856,841.00
其中：房屋及建筑物	1,289,667,577.59	1,955,270.10		1,291,622,847.69
机器设备				-
运输工具	3,745,650.04	264,160.62		4,009,810.66
办公及其他	20,198,655.97	1,025,526.68		21,224,182.65
二、累计折旧合计	78,760,559.66	15,508,866.75		94,269,426.41
其中：房屋及建筑物	72,996,461.15	13,914,690.91		86,911,152.06
机器设备				-
运输工具	690,970.44	260,366.22		951,336.66
办公及其他	5,073,128.07	1,333,809.62		6,406,937.69
三、减值准备合计				
其中：房屋及建筑物				
机器设备				
运输工具				
办公及其他				
四、账面价值合计	1,234,851,323.94			1,222,587,414.59
其中：房屋及建筑物	1,216,671,116.44			1,204,711,695.63
机器设备				-

项目	年初余额	本年增加	本年减少	期末余额
运输工具	3,054,679.60			3,058,474.00
办公及其他	15,125,527.90			14,817,244.96

(2) 未办妥产权证书的固定资产情况

项目	账面价值	未办妥产权证书原因
开发区老峰镇西湖片 棚户区改造项目等 156 个划拨房产	255,450,308.21	划拨资产暂未办理产权
合计	255,450,308.21	

12、在建工程

类别	期末余额	年初余额
在建工程	81,310,949.27	7,987,720.93
工程物资		
减：减值准备		
合计	81,310,949.27	7,987,720.93

截止至期末，在建工程明细：

项目	期末余额		
	账面余额	减值准备	账面价值
紫峰大厦 33、34 层	565,918.89		565,918.89
盛晟（粮运大楼）雨污分离工程	61,382.60		61,382.60
程墩路 3 号房屋翻新改造	118,015.68		118,015.68
秦潭湖装备制造科技园一期启动区	200,000.00		200,000.00
秦潭湖装备制造科技园定制区	3,210,844.16		3,210,844.16
充电桩材料	18,063.99		18,063.99
嘉远基地改造工程项目	338,672.88		338,672.88
嘉远公司道路硬化工程项目	89,065.51		89,065.51
迎江区生活垃圾分类拓展工程设备采购及安装项目	17,519,848.10		17,519,848.10
滨江街道示范片区垃圾分类设备转让	760,072.91		760,072.91
迎江区智慧农贸市场（一期）项目	58,429,064.55		58,429,064.55
合计	81,310,949.27		81,310,949.27

续表

项目	年初余额		
	账面余额	减值准备	账面价值
紫峰大厦 33、34 层	558,918.89		558,918.89
盛晟（粮运大楼）雨污分离工程	61,382.60		61,382.60
秦潭湖装备制造科技园一期启动区	200,000.00		200,000.00
秦潭湖装备制造科技园定制区	3,210,844.16		3,210,844.16
充电桩材料	18,063.99		18,063.99
嘉远基地改造工程项目	338,672.88		338,672.88
嘉远公司道路硬化工程项目	89,065.51		89,065.51

项目	年初余额		
	账面余额	减值准备	账面价值
迎江区生活垃圾分类拓展工程设备采购及安装项目	2,750,699.99		2,750,699.99
滨江街道示范片区垃圾分类设备转让	760,072.91		760,072.91
合计	7,987,720.93	-	7,987,720.93

13、无形资产

(1) 无形资产分类

项目	年初余额	本年增加	本年减少	期末余额
一、原价合计	7,391,130.00	18,966,902.50		26,358,032.50
其中：土地使用权	7,345,930.00	18,966,902.50		26,312,832.50
软件	45,200.00			45,200.00
二、累计摊销额合计	1,795,404.80	73,952.32		1,869,357.12
其中：土地使用权	1,750,204.80	73,952.32		1,824,157.12
软件	45,200.00			45,200.00
三、减值准备金额合计				
其中：土地使用权				
软件				
四、账面价值合计	5,595,725.20			24,488,675.38
其中：土地使用权	5,595,725.20			24,488,675.38
软件				

14、长期待摊费用

项目名称	期末余额	年初余额
装修费	337,051.35	774,897.67
合计	337,051.35	774,897.67

15、递延所得税资产/递延所得税负债

项目	期末余额		年初余额	
	递延所得税资产/ 负债	可抵扣/应纳税暂时性 差异	递延所得税资产/ 负债	可抵扣/应纳税暂时性 差异
一、递延所得税资产	258,706.63	1,034,826.47	228,361.12	913,444.40
信用减值准备	258,706.63	1,034,826.47	228,361.12	913,444.40
二、递延所得税负债	286,723.00	1,146,892.00	286,723.00	1,146,892.00
投资性房地产公允价值 变动	286,723.00	1,146,892.00	286,723.00	1,146,892.00

16、其他非流动资产

项目	期末余额	年初余额
兴业银行安庆开发区支行	54,000,000.00	54,000,000.00
安庆市迎江优势产业投资基金合伙企业 (有限合伙) 投资款	10,000,000.00	
合计	64,000,000.00	54,000,000.00

备注：兴业银行安庆开发区支行的定期存单 5,400.00 万元，存单开户日期：2021 年 1 月 22 日，存款年限为三年。

17、短期借款

借款条件	期末余额	年初余额
保证借款	49,725,320.63	48,302,545.44
合计	49,725,320.63	48,302,545.44

18、应付账款

(1) 应付账款账龄情况

账龄	期末余额	年初余额
1 年以内（含 1 年）	65,542,821.32	125,902,836.75
1-2 年	2,534,830.03	14,500.00
2-3 年	1,700.00	
3 年以上	964,449.29	964,449.29
合计	69,043,800.64	126,881,786.04

(2) 应付款项金额主要单位情况

债权单位名称	期末余额	未偿还原因
安庆恒远置业有限公司	65,864,494.64	尚未结算
智行新能科技（安徽）有限公司	1,294,019.55	尚未结算
安庆市东厦建筑安装工程有限责任公司	586,867.39	尚未结算
安庆市亿网科技有限公司	95,250.00	尚未结算
安庆市日升食品有限公司	88,000.00	尚未结算
合计	67,928,631.58	——

19、预收款项

(1) 预收款项账龄情况

项目	期末余额	年初余额
租金	3,689,155.63	1,367,771.05
合计	3,689,155.63	1,367,771.05

20、合同负债

项目	期末余额	年初余额
预收货款	3,716,567.68	2,114,003.51
合计	3,716,567.68	2,114,003.51

21、应付职工薪酬

(1) 应付职工薪酬列示

项目	期末余额	年初余额
短期薪酬	219,084.92	180,154.46
离职后福利-设定提存计划		
合计	219,084.92	180,154.46

(2) 短期薪酬列示

项目	期末余额	年初余额
1. 工资、奖金、津贴和补贴	219,084.92	180,154.46
2. 职工福利费		
3. 社会保险费		
其中：医疗保险费		
工伤保险费		
生育保险费		
4. 住房公积金		
5. 工会经费和职工教育经费		
合计	219,084.92	180,154.46

22、应交税费

税种	期末余额	年初余额
增值税	14,903,807.74	13,958,232.85
营业税	2,844,891.55	2,844,891.55
企业所得税	67,925,185.94	67,925,587.16
城市维护建设税	5,353.67	113,920.50
教育费附加	3,824.04	81,371.78
房产税		507,467.97
土地使用税		110,074.03
其他税费	3,974.34	564,175.31
合计	85,687,037.28	86,105,721.15

23、其他应付款

(1) 其他应付款分类

项目	期末余额	年初余额
应付利息		
应付股利		
其他应付款项	1,108,855,335.98	1,121,505,900.94
合计	1,108,855,335.98	1,121,505,900.94

(2) 应付利息

无。

(3) 应付股利

无。

(4) 其他应付款项

①按款项性质列示其他应付款项

账龄	期末余额	年初余额
1年以内(含1年)	820,865,436.47	915,616,208.71
1-2年	191,584,839.56	105,716,336.16
2-3年	9,771,356.32	48,221,331.22

3 年以上	86,633,703.63	51,952,024.85
合计	1,108,855,335.98	1,121,505,900.94

②其他应付款项期末金额主要单位情况

债权单位名称	期末余额	款项性质
安庆市迎江区重点工程项目建设指挥部办公室	216,294,840.97	工程款
安庆滨江控股集团有限公司	166,844,030.29	往来款
安庆市振江农业发展有限公司	146,931,543.94	往来款
安庆依江建设工程有限公司	179,272,020.79	往来款
安庆依江资产运营有限公司	74,999,500.00	往来款
合计	784,341,935.99	

24、一年内到期的非流动负债

项目	期末余额	年初余额
一年内到期的长期借款	153,970,000.00	93,940,000.00
一年内到期的长期应付款	11,323,777.07	10,394,351.81
合计	165,293,777.07	104,334,351.81

25、长期借款

借款条件	期末余额	年初余额
信用借款	281,000,000.00	317,000,000.00
保证借款	381,950,000.00	288,500,000.00
抵押借款	30,000,000.00	33,500,000.00
混合借款	604,427,858.74	491,807,858.74
小计	1,297,377,858.74	1,130,807,858.74
减：一年内到期的长期借款	153,970,000.00	93,940,000.00
合计	1,143,407,858.74	1,036,867,858.74

26、应付债券

(1) 应付债券

明细	期末余额	年初余额
滨江企业债	295,982,143.77	295,642,606.65
合计	295,982,143.77	295,642,606.65

(2) 应付债券的增减变动

债券名称	面值	发行日期	债券期限	发行金额	年初余额
滨江企业债	100.00	2022/6/17	2029/6/20	300,000,000.00	295,642,606.65
合计	—	—	—	300,000,000.00	295,642,606.65

续表：

债券名称	本期新增	按面值计提利息	溢折价摊销	本期偿还	重分类一年内到期	期末余额
滨江企业债			-339,537.12			295,982,143.77
合计			-339,537.12			295,982,143.77

27、长期应付款

项目	期末余额	年初余额
徽银金融租赁有限公司		11,948,525.45
合计		11,948,525.45

28、实收资本

投资者名称	期末余额		年初余额	
	投资金额	所占比例(%)	投资金额	所占比例(%)
安庆滨江控股集团有限公司	100,000,000.00	100.00	100,000,000.00	100.00
合计	100,000,000.00	100.00	100,000,000.00	100.00

29、资本公积

项目	年初余额	本年增加	本年减少	期末余额
一、资本（或股本）溢价				
二、其他资本公积	2,329,052,314.27			2,332,356,440.15
合计	2,329,052,314.27			2,332,356,440.15

30、其他综合收益

项目	期末余额	年初余额
重分类计入其他综合收益的金额	155,375,033.24	155,375,033.24
合计	155,375,033.24	155,375,033.24

31、盈余公积

项目	年初余额	本年增加	本年减少	期末余额
法定盈余公积	42,254,671.35			42,254,671.35
合计	42,254,671.35			42,254,671.35

32、未分配利润

项目	期末余额	年初余额
本年年初余额	576,345,993.48	529,979,461.52
本年增加额	19,805,081.60	57,606,797.80
其中：本年净利润转入	19,805,081.60	57,493,868.52
其他调整因素		112,929.28
本年减少额	8,283,200.00	11,240,265.84
其中：本年提取盈余公积数		6,620,415.84
本年提取一般风险准备		
本年分配现金股利数		
转增资本		
本年分红	8,283,200.00	4,619,850.00
其他减少		
本年期末余额	587,867,875.08	576,345,993.48

33、营业收入和营业成本

(1) 营业收入、成本明细情况

项目	本年发生额		上年发生额	
	收入	成本	收入	成本
主营业务	335,040,923.65	296,809,807.29	496,115,543.98	442,981,522.93
其他业务	7,203,094.52	4,682,995.15	6,296,560.07	3,921,340.20
合计	342,244,018.17	301,492,802.44	502,412,104.05	446,902,863.13

(2) 营业收入按照业务（分类）

行业名称	本年发生额	上年发生额
营业收入		
1.基础设施建设业务	322,534,856.76	459,079,987.73
2.贸易收入	12,506,066.89	37,035,556.25
3.其他收入	7,203,094.52	6,296,560.07
合计	342,244,018.17	502,412,104.05
营业成本		
1.工程施工成本	284,348,178.35	406,004,225.00
2.贸易成本	12,461,628.94	36,977,297.93
3.其他成本	4,682,995.15	3,921,340.20
合计	301,492,802.44	446,902,863.13

34、财务费用

项目	本年发生额	上年发生额
利息支出	35,818,820.63	23,787,120.72
减：利息收入	3,689,569.18	7,108,469.28
手续费支出	29,449.04	3,734,566.00
合计	32,158,700.49	20,413,217.44

35、其他收益

项目	本年发生额	上年发生额
政府补助	39,000,000.00	67,247,691.39
稳岗补贴	5,326.29	
合计	39,005,326.29	67,247,691.39

36、投资收益

类别	本年发生额	上年发生额
权益法核算的长期股权投资收益		1,215,331.50
其他权益工具投资持有期间的投资收益	479,940.00	9,135.00
合计	479,940.00	1,224,466.50

37、公允价值变动收益

产生公允价值变动收益的来源	本年发生额	上年发生额
按公允价值计量的投资性房地产		1,146,892.00
合计		1,146,892.00

38、信用减值损失

项目	本年发生额	上年发生额
----	-------	-------

应收账款坏账损失	-1,076.03	-3,377.55
其他应收款坏账损失	-120,306.05	-405,558.61
合计	-121,382.08	-408,936.16

39、营业外收入

项目	本年发生额	上年发生额
罚没款收入		
其他利得	1,121,879.09	24,425.40
合计	1,121,879.09	24,425.40

40、营业外支出

项目	本年发生额	上年发生额
对外捐赠支出	41,920.00	3,000.00
罚款支出	845.00	41,366.69
其他支出	80,800.00	645,170.00
合计	123,565.00	689,536.69

41、所得税费用

项目	本年发生额	上年发生额
当期所得税费用	8,852.42	2,915,574.45
递延所得税调整	-30,345.51	184,488.95
合计	-21,493.09	3,100,063.40

42、合并现金流量表

(1) 按间接法将净利润调节为经营活动现金流量的信息

补充资料	本年发生额	上年发生额
1、将净利润调节为经营活动现金流量：		
净利润	19,606,653.16	57,172,300.25
加：信用减值准备	121,382.08	408,936.16
固定资产折旧、油气资产折耗、生产性生物资产折旧	15,508,866.75	26,444,587.75
无形资产摊销	73,952.32	155,337.97
长期待摊费用摊销	18,727.09	87,493.99
处置固定资产、无形资产和其他长期资产的损失（收益以“-”号填列）		
固定资产报废损失（收益以“-”号填列）		
公允价值变动损失（收益以“-”号填列）		-1,146,892.00
财务费用（收益以“-”号填列）	35,818,820.63	23,787,120.72
投资损失（收益以“-”号填列）	-479,940.00	-1,224,466.50
递延所得税资产减少（增加以“-”号填列）	-30,345.51	-102,234.06
递延所得税负债增加（减少以“-”号填列）		286,723.00
存货的减少（增加以“-”号填列）	124,685,019.93	149,109,226.72
经营性应收项目的减少（增加以“-”号填列）	-148,579,156.45	-365,253,672.89
经营性应付项目的增加（减少以“-”号填列）	-32,051,145.93	160,510,171.39
其他		
经营活动产生的现金流量净额	14,692,834.06	50,234,632.50
2、不涉及现金收支的重大投资和筹资活动：		

债务转为资本		
一年内到期的可转换公司债券		
融资租入固定资产		
3、现金及现金等价物净变动情况：		
现金的期末余额	504,745,267.52	596,865,116.91
减：现金的年初余额	596,865,116.91	167,322,798.47
加：现金等价物的期末余额		
减：现金等价物的年初余额		
现金及现金等价物净增加额	-92,119,849.39	429,542,318.44

(2) 现金及现金等价物的构成

项目	本年发生额	上年发生额
一、现金	504,745,267.52	596,865,116.91
其中：库存现金	21,409.24	21,610.13
可随时用于支付的银行存款	504,723,858.28	596,843,506.78
可随时用于支付的其他货币资金		
二、现金等价物		
三、期末现金及现金等价物余额	504,745,267.52	596,865,116.91

43、所有权或使用权受到限制的资产

项目	期末账面价值	受限原因
投资性房地产	226,155,708.00	借款抵押
固定资产	853,026,205.23	借款抵押
合计	1,079,181,913.23	

九、或有事项

(1) 对外担保

截至 2023 年 6 月 30 日，公司对外提供的担保情况如下：

单位：万元

序号	被担保人	担保金额	担保余额	担保形式	担保期间
1	安庆依江产业投资有限公司	72,000.00	63,550.00	保证	2020.11.30-2034.11.15
2	安庆依江产业投资有限公司	12,000.00	10,750.00	保证	2021.5.27-2032.12.20
3	安庆依江产业投资有限公司	34,000.00	33,600.00	保证	2021.12.22-2031.12.22
4	安庆依江产业投资有限公司	2,900.00	2,700.00	保证	2021.11.30-2024.11.29
5	安庆市振江农业发展有限公司	98,000.00	20,000.00	保证	2022.1.18-2040.1.17
6	安庆依江产业投资有限公司	50,000.00	50,000.00	保证	2022.6.30-2028.6.30
7	安庆依江产业投资有限公司	13,440.00	8,000.00	保证	2022.6.28-2033.12.20
			3,200.00	保证	2023.1.6-2033.12.20
8	安庆商业营销有限	1,300.00	999.00	保证	2022.4.22-2025.4.22

序号	被担保人	担保金额	担保余额	担保形式	担保期间
	责任公司				
9	安庆依江产业投资有限公司	2,000.00	1,000.00	保证	2020.12.21-2023.12.21
10	安庆依江产业投资有限公司	3,000.00	2,980.00	保证	2022.3.10-2035.3.10
11	安庆滨江控股集团有限公司	60,000.00	60,000.00	保证	2022.7.29-2032.7.29
12	安庆滨江控股集团有限公司	10,000.00	9,000.00	保证	2023.1.19-2028.1.19
13	安徽安投置业发展有限公司	7,000.00	3,300.00	保证	2023.2.23-2038.2.23
14	安徽衡川新能源材料科技有限公司	80,000.00	80,000.00	保证	2023.6.20-2029.6.20
15	安徽省迎宁供应链有限公司	990.00	990.00	保证	2023.6.2-2026.6.2
16	安徽省迎宁供应链有限公司	1,010.00	1,010.00	保证	2023.6.21-2026.6.21
	合计	447,640.00	351,079.00		

(2) 未决诉讼

截至 2023 年 6 月 30 日，本公司无需要披露的重要的未决诉讼事项。

十、资产负债表日后事项

截至审计报告出具日，本公司无需要披露的资产负债表日后事项。

十一、关联方关系及其交易

1、本公司的母公司情况

本公司的母公司为安庆滨江控股集团有限公司。本企业最终控制方为安庆市迎江财政局。

2、子公司情况

详见附注七、企业合并及合并财务报表。

3、合营和联营企业情况

详见附注八、9、长期股权投资

4、关联交易

关联方应收应付款项余额

项目	期末余额		年初余额	
	金额	所占余额比例 (%)	金额	所占余额比例 (%)
其他应收款				
安庆滨江控股集团有限公司	176,834,000.00	24.54	62,690,000.00	7.38
安庆市迎江区财政局			20,000,000.00	2.35
合计	358,112,532.84	49.70	82,690,000.00	9.73

项目	期末余额		年初余额	
	金额	所占余额比例 (%)	金额	所占余额比例 (%)
其他应付款				
安庆滨江控股集团有限公司	166,844,030.29	15.05	221,591,228.23	19.76
安庆市迎江区财政局	53,134,964.51	4.79		
合计	219,978,994.80	19.84	221,591,228.23	19.76

十二、母公司财务报表主要项目注释

1、其他应收款

项目	期末余额	年初余额
应收利息	-	-
应收股利	-	-
其他应收款项	831,097,249.68	540,404,869.13
合计	831,097,249.68	540,404,869.13

(1) 应收利息

无。

(2) 应收股利

无。

(3) 其他应收款分类披露

类别	期末余额			
	账面余额		坏账准备	账面价值
	金额	比例 (%)	金额	
单项金额重大并单项计提坏账准备的其他应收款项				
按信用风险特征组合计提坏账准备的其他应收款项	831,633,082.92	100.00	535,833.24	831,097,249.68
组合 1: 采用余额百分比法计提坏账准备的其他应收款	107,166,647.33	12.89	535,833.24	106,630,814.09
组合 2: 其他组合的其他应收款	724,466,435.59	87.11		724,466,435.59
合计	831,633,082.92	100.00	535,833.24	831,097,249.68

续表

类别	年初余额			
	账面余额		坏账准备	账面价值
	金额	比例 (%)	金额	
单项金额重大并单项计提坏账准备的其他应收款项				
按信用风险特征组合计提坏账准备的其他应收款项	540,815,499.56	100.00	410,630.43	540,404,869.13
组合 1: 采用余额百分比法计提坏账准备的其他应收款	82,126,085.31	15.19	410,630.43	81,715,454.88
组合 2: 其他组合的其他应收款	458,689,414.25	84.81		458,689,414.25

类别	年初余额			
	账面余额		坏账准备	账面价值
	金额	比例 (%)	金额	
合计	540,815,499.56	100.00	410,630.43	540,404,869.13

(4) 其他应收款坏账准备变动情况

年初余额	本年计提数	本年减少数		期末余额
		转回数	转销数	
410,630.43	125,202.81			535,833.24

2、长期股权投资

(1) 长期股权投资分类

项目	期末余额	年初余额
对子公司投资	706,292,412.85	704,592,412.85
对合营、联营企业投资	32,754,114.57	32,754,114.57
小计	739,046,527.42	737,346,527.42
减：长期股权投资减值准备		
合计	739,046,527.42	737,346,527.42

(2) 对子公司投资

被投资单位名称	期末持股比例	期末余额	年初余额
安庆市经济发展投资有限责任公司	100.00%	625,862,412.85	625,862,412.85
安庆市秦潭湖装备制造科技园发展有限公司	100.00%	2,200,000.00	2,200,000.00
安庆市新劝业人力资源服务有限公司	100.00%	2,000,000.0	2,000,000.0
安徽深南智能科技有限公司	100.00%	3,200,000.00	3,200,000.00
安庆滨江辰远贸易有限公司	100.00%	4,500,000.00	4,500,000.00
安庆嘉远市政工程有限公司	100.00%	2,000,000.00	2,000,000.00
安庆滨江新能源产业科技发展有限公司	100.00%	50,000,000.00	50,000,000.00
安庆锐科生态环境科技有限责任公司	100.00%	10,000,000.00	10,000,000.00
安庆市滨江文旅产业发展有限公司	100.00%	5,000,000.00	3,300,000.00
智租滨江能源（安徽）有限公司	51.00%	1,530,000.00	1,530,000.00
合计	—	706,292,412.85	704,592,412.85

3、营业收入、营业成本

(1) 营业收入、成本明细情况

项目	本年发生额		上年发生额	
	收入	成本	收入	成本
主营业务	167,286,523.25	146,021,287.24	314,975,950.90	274,936,635.10
其他业务	3,477,470.75	1,684,035.71	2,904,237.78	780,870.46
合计	170,763,994.00	147,705,322.95	317,880,188.68	275,717,505.56

(2) 营业收入按照业务（分类）

行业名称	本年发生额	上年发生额
主营业务收入		
1.基础设施建设业务	167,286,523.25	314,975,950.90
2.其他收入	3,477,470.75	2,904,237.78
合计	170,763,994.00	317,880,188.68
主营业务成本		
1.工程施工成本	146,021,287.24	274,936,635.10
2.其他成本	1,684,035.71	780,870.46
合计	147,705,322.95	275,717,505.56

4、投资收益

项目	本年发生额	上年发生额
长期股权投资收益		707,902.08
其他权益工具投资持有期间的投资收益	479,940.00	9,135.00
合计	479,940.00	717,037.08

十三、财务报表的批准

本财务报表于 2023 年 8 月 21 日由董事会通过及批准发布。

公司名称：安庆市滨江城市建设发展有限公司



法定代表人：



日期：2023 年 8 月 21 日

主管会计工作负责人：



日期：2023 年 8 月 21 日

会计机构负责人：

叶明

日期：2023 年 8 月 21 日

合并资产负债表

单位:安徽省信用融资担保集团有限公司(合并)

日期:2023年6月30日

金额单位:人民币元

项目	期末余额	年初余额	项目	期末余额	年初余额
资产:			负债:		
货币资金	7,349,851,130.26	7,103,266,709.88	短期借款	600,000,000.00	450,000,000.00
交易性金融资产	3,616,920,248.01	2,443,052,943.83	交易性金融负债		
存出保证金			应付票据		
应收票据			应付账款	1,200,736.20	1,200,736.20
应收账款			预收担保费	47,924,454.03	42,973,615.73
应收担保费			预收款项	10,882,087.25	18,408,713.07
应收分担保账款			合同负债		
应收款项类金融资产	362,566,455.34	424,892,296.76	应付分担保账款		
应收代偿款	1,380,612,735.91	1,334,034,018.82	应付职工薪酬	11,477,345.12	40,343,395.51
预付款项	278,917.79	34,795.79	其中:工资、奖金、津贴和补贴	7,101,762.07	35,861,873.16
应收利息	66,915,767.68	42,072,961.69	应交税费	19,668,873.74	73,604,319.39
应收股利	41,142,132.36	41,142,132.36	应付利息	77,486,672.84	29,434,892.03
其他应收款	445,056,614.13	607,811,419.60	应付股利		
存货			其他应付款	283,456,292.29	351,167,659.42
合同资产			一年内到期的非流动负债	2,043,800,000.00	56,400,000.00
其他流动资产		60,036,465.72	其他流动负债		
债权投资	40,100,000.00		代管担保基金	515,001,774.85	499,827,452.18
其他债权投资			未到期责任准备金	397,793,207.16	370,235,491.75
其他权益工具投资	20,882,081,948.59	20,882,081,948.59	担保赔偿准备	2,907,256,323.65	2,554,242,154.42
其他非流动金融资产			租赁负债		
长期股权投资			预计负债		
投资性房地产	18,437,101.91	18,767,043.71	长期借款	1,042,200,000.00	1,400,490,000.00
固定资产	271,046,195.10	276,974,895.89	应付债券	1,500,000,000.00	3,000,000,000.00
在建工程	4,442,723.79	4,521,437.00	长期应付款		
使用权资产			专项应付款		
无形资产	668,698.17	640,096.49	递延收益		
商誉			递延所得税负债		
长期待摊费用	1,892,708.44	2,080,085.14	其他非流动负债	58,995,220.74	56,105,220.74
抵债资产	337,109,882.54	342,348,015.42	负债合计	9,517,142,987.87	8,944,433,650.44
递延所得税资产	3,341,442.74	3,341,442.74	所有者权益:		
其他非流动资产	54,750,000.00	54,750,000.00	实收资本(或股本)	23,726,000,000.00	23,226,000,000.00
			国家资本	23,726,000,000.00	23,226,000,000.00
			集体资本		
			法人资本		
			其中:国有法人资本		
			个人资本		
			外商资本		
			其他权益工具		
			资本公积	66,428,064.25	66,428,064.25
			减:库存股		
			其他综合收益	-6,760,563.94	-6,760,563.94
			盈余公积	5,675,351.10	5,675,351.10
			一般风险准备	246,814,513.75	246,814,513.75
			担保扶持基金		
			未分配利润	962,729,130.72	800,756,630.54
			归属于母公司权益合计	25,000,886,495.88	24,338,913,995.70
			少数股东权益	359,185,219.01	358,501,063.29
			所有者权益总计	25,360,071,714.89	24,697,415,058.99
资产总计	34,877,214,702.76	33,641,848,709.43	负债和所有者权益总计	34,877,214,702.76	33,641,848,709.43

法定代表人:

主管会计工作负责人:

会计机构负责人:





合并利润表

单位:安徽省信用融资担保集团有限公司(合并)

期间:2023年1-6月

金额单位:人民币元

项目	本期累计金额	上年同期累计金额	项目	本期累计金额	上年同期累计金额
一、营业收入	526,277,576.43	589,046,303.19	减:营业外支出	910,000.00	2,428,065.34
(一)担保业务收入	454,832,128.54	313,059,972.99	四、利润总额(亏损总额以“-”号填列)	177,342,364.35	144,940,691.02
担保费收入	454,832,128.54	311,150,433.95	减:所得税费用	14,685,708.45	8,693,110.51
手续费收入			五、净利润(净亏损以“-”号填列)	162,656,655.90	136,247,580.51
评审费收入			归属于母公司所有者的净利润	161,972,500.18	136,825,265.83
追偿收入		1,909,539.04	少数股东损益	684,155.72	-577,685.32
其他担保业务收入			六、其他综合收益的税后净额		
减:提取未到期责任准备	27,557,715.41	15,584,426.34	(一)归属于母公司所有者的其他综合收益的税后净额		
(二)投资收益(损失以“-”号填列)	23,280,925.25	18,174,531.65	1.以后不能重分类进损益的其他综合收益		
其中:对联营企业和合营企业的投资收益			(1)重新计量设定受益计划变动额		
(三)公允价值变动收益(损失以“-”号填列)	19,149,687.18	12,545,521.54	(2)权益法下不能转损益的其他综合收益		
(四)利息净收入(损失以“-”号填列)	-2,826,738.69	-5,533,127.21	(3)其他权益工具投资公允价值变动		
利息收入	81,031,389.35	64,286,340.86	(4)企业自身信用风险公允价值变动		
利息支出	83,858,128.04	69,819,468.07	2.以后将重分类进损益的其他综合收益		
(五)汇兑收益(损失以“-”号填列)			(1)权益法下可转损益的其他综合收益		
(六)其他业务收入	58,057,963.32	258,853,665.91	(2)其他债权投资公允价值变动		
(七)资产处置收益(损失以“-”号填列)	26,329.52	-1,186,356.10	(3)可供出售金融资产公允价值变动损益		
(八)其他收益	1,314,996.72	8,716,520.75	(4)金融资产重分类计入其他综合收益的金额		
二、营业支出	348,025,457.10	442,476,002.86	(5)持有至到期投资重分类为可供出售金融资产损益		
(一)担保赔偿支出			(6)其他债权投资信用减值准备		
(二)手续费支出	30,486.73	47,080.90	(7)现金流量套期储备		
(三)分保及再担保费支出	2,272,635.26	1,090,552.98	(8)外币财务报表折算差额		
(四)提取担保赔偿准备金	253,014,169.23	139,736,682.56	(9)其他		
(五)税金及附加	4,651,250.36	4,271,383.68	(二)归属于少数股东的其他综合收益的税后净额		
(六)业务及管理费	81,579,669.85	91,921,267.17	七、综合收益总额	162,656,655.90	136,247,580.51
(七)其他业务成本	6,477,245.67	205,409,035.57	归属于母公司所有者的综合收益总额	161,972,500.18	136,825,265.83
(八)资产减值损失(转回金额以“-”号填列)			归属于少数股东的综合收益总额	684,155.72	-577,685.32
(九)信用减值损失(转回金额以“-”号填列)			八、每股收益:		
三、营业利润(亏损以“-”号填列)	178,252,119.33	146,570,300.33	(一)基本每股收益		
加:营业外收入	245.02	798,456.03	(二)稀释每股收益		

法定代表人:



主管会计工作负责人:



会计机构负责人:





合并现金流量表

单位：安徽省信用融资担保集团有限公司（合并）

期间：2023年1-6月

金额单位：人民币元

项 目	本期累计金额	上年同期累计金额
一、经营活动产生的现金流量：		
销售商品、提供劳务收到的现金	3,722,921.68	295,921,292.00
客户存款和同业存放款项净增加额		
向中央银行借款净增加额		
向其他金融机构拆入资金净增加额		
收到担保合同保费取得的现金本期发生额	472,006,227.60	290,057,132.15
收到再保业务现金净额本期发生额	121,056,457.07	136,999,785.81
收到担保代偿款项现金本期发生额	30,888,510.66	121,918,663.65
处置以公允价值计量且其变动计入当期损益的金融资产净增加额		
收取利息、手续费及佣金的现金本期发生额	51,275,915.21	50,372,078.45
拆入资金净增加额		
回购业务资金净增加额		
收到的税费返还	82,466.42	55,641.31
收到其他与经营活动有关的现金	569,781,387.90	934,294,629.66
经营活动现金流入小计	1,248,813,886.54	1,829,619,223.03
购买商品、接收劳务支付的现金	51,904.65	540,300,862.36
客户贷款及垫款净增加额		
存放中央银行和同业款项净增加额		
支付担保代偿款项现金本期发生额	19,548,210.75	658,219,135.78
支付再担保业务现金净额本期发生额	172,973,610.89	1,003,689.77
支付利息、手续费及佣金的现金	31,027.79	83,613.60
支付给职工以及为职工支付的现金	85,680,566.11	89,200,386.07
支付的各项税费	94,437,278.93	70,847,239.48
支付其他与经营活动有关的现金	220,428,773.86	635,933,462.53
经营活动现金流出小计	593,151,372.98	1,995,588,389.59
经营活动产生的现金流量净额	655,662,513.56	-165,969,166.56
二、投资活动产生的现金流量：		
收回投资收到的现金		
取得投资收益收到的现金	23,280,925.25	18,116,511.02
处置固定资产、无形资产和其他长期资产所收回的现金净额	26,329.52	28,944.00
处置子公司及其他营业单位收回的现金净额		
收到其他与投资活动有关的现金	804,852,856.08	192,591,821.67
投资活动现金流入小计	828,160,110.85	210,737,276.69
购建固定资产、无形资产和其他长期资产所支付的现金	3,371,302.48	1,751,018.54
投资支付的现金	91,539,200.00	215,680,000.00
质押贷款净增加额		
取得子公司及其他营业单位支付的现金净额	47,675,761.97	
支付其他与投资活动有关的现金	1,900,000,000.00	595,710,000.00
投资活动现金流出小计	2,042,586,264.45	813,141,018.54
投资活动产生的现金流量净额	-1,214,426,153.60	-602,403,741.85
三、筹资活动产生的现金流量：		
吸收投资收到的现金	500,000,000.00	400,000,000.00
其中：子公司吸收少数股东投资收到的现金		
取得借款所收到的现金	820,000,000.00	655,000,000.00
发行债券收到的现金		
收到其他与筹资活动有关的现金		
筹资活动现金流入小计	1,320,000,000.00	1,055,000,000.00
偿还债务所支付的现金	538,000,000.00	372,581,250.00
分配股利、利润或偿付利息所支付的现金	35,806,547.23	34,825,672.25
其中：子公司支付给少数股东的股利、利润		
支付其他与筹资活动有关的现金		1,967,900.00
筹资活动现金流出小计	573,806,547.23	409,374,822.25
筹资活动产生的现金流量净额	746,193,452.77	645,625,177.75
四、汇率变动对现金及现金等价物的影响		
五、现金及现金等价物净增加额	187,429,812.73	-122,747,730.66
加：期初现金及现金等价物余额	7,162,421,317.53	4,959,779,632.16
六、期末现金及现金等价物余额	7,349,851,130.26	4,837,031,901.50

法定代表人：



主管会计工作负责人：



会计机构负责人：



母公司资产负债表

单位: 安徽壹信融资担保集团有限公司

日期: 2023年6月30日

金额单位: 人民币元

项目	期末余额	年初余额	项目	期末余额	年初余额
资产			负债:		
货币资金	4,258,420,668.73	4,125,186,307.43	短期借款	500,000,000.00	300,000,000.00
交易性金融资产	964,192,988.21	150,112,623.19	交易性金融负债		
存出保证金			应付票据		
应收票据			应付账款		
应收账款			预收担保费	17,032,502.00	31,352,427.00
应收担保费			预收款项		2,603,018.27
应收分担保账款			合同负债		
应收款项类金融资产			应付分担保账款		
应收代偿款	840,794,257.90	851,054,255.73	应付职工薪酬	2,943,759.46	23,769,932.32
预付款项			其中: 工资、奖金、津贴和补		20,300,000.00
应收利息	45,815,257.14	32,990,728.42	应交税费	5,237,799.47	48,222,352.15
应收股利	41,142,132.36	41,142,132.36	应付利息	75,299,178.01	27,247,397.20
其他应收款	150,131,646.60	173,454,793.89	应付股利		
存货			其他应付款	125,030,450.88	147,783,769.39
合同资产			一年内到期的非流动负债	1,500,000,000.00	
其他流动资产		26,727.56	其他流动负债		
债权投资			代管担保基金	243,296,819.27	248,253,853.84
其他债权投资			未到期责任准备金	315,726,197.03	315,726,197.03
其他权益工具投资	12,960,136,877.53	12,960,136,877.53	担保赔偿准备	2,346,171,669.27	2,156,171,669.27
其他非流动金融资产			租赁负债		
长期股权投资	12,000,319,955.80	12,001,504,727.90	预计负债		
投资性房地产			长期借款		
固定资产	182,123,765.01	186,095,170.50	应付债券	1,500,000,000.00	3,000,000,000.00
在建工程	4,442,723.79	4,040,837.00	长期应付款		
使用权资产			专项应付款		
无形资产	449,718.01	549,652.01	递延收益		
商誉			递延所得税负债		
长期待摊费用	1,708,568.43	1,871,288.43	其他非流动负债		
抵债资产	80,995,062.13	86,283,639.78	负债合计	6,630,738,375.39	6,301,130,616.47
递延所得税资产			所有者权益:		
其他非流动资产			实收资本(或股本)	23,726,000,000.00	23,226,000,000.00
			国家资本	23,726,000,000.00	23,226,000,000.00
			集体资本		
			法人资本		
			其中: 国有法人资本		
			个人资本		
			外商资本		
			其他权益工具		
			资本公积	90,341,372.65	91,526,144.75
			减: 库存股		
			其他综合收益		
			盈余公积	10,837,224.68	10,837,224.68
			一般风险准备	246,814,513.75	246,814,513.75
			担保扶持基金		
			未分配利润	825,942,135.17	738,141,262.08
			归属于母公司权益合计	24,899,935,246.25	24,313,319,145.26
			少数股东权益		
			所有者权益总计	24,899,935,246.25	24,313,319,145.26
资产总计	31,530,673,621.64	30,614,449,761.73	负债和所有者权益总计	31,530,673,621.64	30,614,449,761.73

法定代表人:



主管会计工作负责人:



会计机构负责人:



母公司利润表

单位:安徽省信用融资担保集团有限公司

期间:2023年1-6月

金额单位:人民币元

项目	本期累计金额	上年同期累计金额	项目	本期累计金额	上年同期累计金额
一、营业收入	358,226,475.57	301,180,381.32	减:营业外支出	910,000.00	1,450,000.00
(一)担保业务收入	331,412,694.08	278,870,708.48	四、利润总额(亏损总额以“-”号填列)	87,800,873.09	120,832,693.01
担保收入	331,412,694.08	276,961,169.44	减:所得税费用		
手续费收入			五、净利润(净亏损以“-”号填列)	87,800,873.09	120,832,693.01
评审费收入			归属于母公司所有者的净利润	87,800,873.09	120,832,693.01
追偿收入		1,909,539.04	少数股东损益		
其他担保业务收入			六、其他综合收益的税后净额		
减:提取未到期责任准备			(一)归属于母公司所有者的其他综合收益的税后净额		
(二)投资收益(损失以“-”号填列)	17,329,918.56	11,038,138.39	1.以后不能重分类进损益的其他综合收益		
其中:对联营企业和合营企业的投资收益			(1)重新计量设定受益计划变动额		
(三)公允价值变动收益(损失以“-”号填列)	14,080,365.02	9,550,780.86	(2)权益法下不能转损益的其他综合收益		
(四)利息净收入(损失以“-”号填列)	-15,332,458.39	-1,338,146.78	(3)其他权益工具投资公允价值变动		
利息收入	38,202,655.75	23,877,880.60	(4)企业自身信用风险公允价值变动		
利息支出	53,535,114.14	25,216,027.38	2.以后将重分类进损益的其他综合收益		
(五)汇兑收益(损失以“-”号填列)			(1)权益法下可转损益的其他综合收益		
(六)其他业务收入	10,735,956.30	4,245,256.47	(2)其他债权投资公允价值变动		
(七)资产处置收益(损失以“-”号填列)		-1,186,356.10	(3)可供出售金融资产公允价值变动损益		
(八)其他收益			(4)金融资产重分类计入其他综合收益的金额		
二、营业支出	269,515,602.50	179,234,195.69	(5)持有至到期投资重分类为可供出售金融资产损益		
(一)担保赔偿支出			(6)其他债权投资信用减值准备		
(二)手续费支出	12,629.27	15,318.42	(7)现金流量套期储备		
(三)分保及再担保费支出	30,000.00	21,863.21	(8)外币财务报表折算差额		
(四)提取担保赔偿准备金	190,000,000.00	110,000,000.00	(9)其他		
(五)税金及附加	4,307,841.12	3,566,593.21	(二)归属于少数股东的其他综合收益的税后净额		
(六)业务及管理费	70,262,580.14	56,005,420.85	七、综合收益总额	87,800,873.09	120,832,693.01
(七)其他业务成本	4,902,551.97	9,625,000.00	归属于母公司所有者的综合收益总额	87,800,873.09	120,832,693.01
(八)资产减值损失(转回金额以“-”号填列)			归属于少数股东的综合收益总额		
(九)信用减值损失(转回金额以“-”号填列)			八、每股收益:		
三、营业利润(亏损以“-”号填列)	88,710,873.07	121,946,185.63	(一)基本每股收益		
加:营业外收入	0.02	336,507.38	(二)稀释每股收益		

法定代表人:



主管会计工作负责人:



会计机构负责人:



母公司现金流量表

单位: 安徽省信用融资担保集团有限公司

期间: 2023年1-6月

金额单位: 人民币元

项目	本期累计金额	上年同期累计金额
一、经营活动产生的现金流量:		
销售商品、提供劳务收到的现金		
客户存款和同业存放款项净增加额		
向中央银行借款净增加额		
向其他金融机构拆入资金净增加额		
收到担保合同保费取得的现金本期发生额	337,265,344.45	243,530,488.56
收到再保业务现金净额本期发生额		
收到担保代偿款项现金本期发生额	30,878,498.58	121,768,663.65
处置以公允价值计量且其变动计入当期损益的金融资产净增加额		
收取利息、手续费及佣金的现金本期发生额	25,554,133.32	12,062,797.16
拆入资金净增加额		
回购业务资金净增加额		
收到的税费返还		
收到其他与经营活动有关的现金	664,100,500.19	453,665,790.68
经营活动现金流入小计	1,057,798,476.54	831,027,740.05
购买商品、接收劳务支付的现金		
客户贷款及垫款净增加额		
存放中央银行和同业款项净增加额		
支付担保代偿款项现金本期发生额	16,823,242.91	57,429,836.01
支付再担保业务现金净额本期发生额		
支付利息、手续费及佣金的现金	12,410.27	60,343.92
支付给职工以及为职工支付的现金	61,020,813.15	61,857,744.12
支付的各项税费	67,653,298.08	57,303,301.90
支付其他与经营活动有关的现金	688,278,148.96	706,466,238.53
经营活动现金流出小计	833,787,913.37	883,117,464.48
经营活动产生的现金流量净额	224,010,563.17	-52,089,724.43
二、投资活动产生的现金流量:		
收回投资收到的现金		
取得投资收益收到的现金	17,329,918.56	10,980,215.63
处置固定资产、无形资产和其他长期资产所收回的现金净额		
处置子公司及其他营业单位收回的现金净额		
收到其他与投资活动有关的现金	800,000,000.00	143,320,855.00
投资活动现金流入小计	817,329,918.56	154,301,070.63
购建固定资产、无形资产和其他长期资产所支付的现金	2,622,587.10	1,492,370.22
投资支付的现金		555,857,370.37
质押贷款净增加额		
取得子公司及其他营业单位支付的现金净额		
支付其他与投资活动有关的现金	1,600,000,000.00	500,000,000.00
投资活动现金流出小计	1,602,622,587.10	1,057,349,740.59
投资活动产生的现金流量净额	-785,292,668.54	-903,048,669.96
三、筹资活动产生的现金流量:		
吸收投资收到的现金	500,000,000.00	400,000,000.00
其中: 子公司吸收少数股东投资收到的现金		
取得借款所收到的现金	500,000,000.00	300,000,000.00
发行债券收到的现金		
收到其他与筹资活动有关的现金		
筹资活动现金流入小计	1,000,000,000.00	700,000,000.00
偿还债务所支付的现金	300,000,000.00	
分配股利、利润或偿付利息所支付的现金	5,483,533.33	
其中: 子公司支付给少数股东的股利、利润		
支付其他与筹资活动有关的现金		
筹资活动现金流出小计	305,483,533.33	
筹资活动产生的现金流量净额	694,516,466.67	700,000,000.00
四、汇率变动对现金及现金等价物的影响		
五、现金及现金等价物净增加额		
加: 期初现金及现金等价物余额	4,125,186,307.43	2,785,290,985.14
六、期末现金及现金等价物余额		
	4,258,420,668.73	2,530,152,590.75

法定代表人:

主管会计工作负责人:

会计机构负责人:

