

深圳市润天智数字设备股份有限公司
前期会计差错更正的
专项说明审核报告



中兴华会计师事务所(特殊普通合伙)

ZHONGXINGHUA CERTIFIED PUBLIC ACCOUNTANTS LLP

地址：北京市丰台区丽泽路 20 号丽泽 SOHO B 座 20 层 邮编：100073

电话：(010) 51423818

传真：(010) 51423816

目 录

一、前期会计差错更正专项说明审核报告

二、审核报告附送

1. 差错更正表
2. 前期会计差错更正专项说明

三、审核报告附件

1. 中兴华会计师事务所（特殊普通合伙）营业执照复印件
2. 中兴华会计师事务所（特殊普通合伙）执业证书复印件
3. 注册会计师执业证书复印件



中兴华会计师事务所（特殊普通合伙）

ZHONGXINGHUA CERTIFIED PUBLIC ACCOUNTANTS LLP

地址（location）：北京市丰台区丽泽路 20 号丽泽 SOHO B 座 20 层

20/F, Tower B, Lize SOHO, 20 Lize Road, Fengtai District, Beijing PR China

电话（tel）：010-51423818 传真（fax）：010-51423816

关于深圳市润天智数字设备股份有限公司 前期会计差错更正专项说明审核报告

中兴华核字（2023）第 410035 号

深圳市润天智数字设备股份有限公司全体股东：

我们接受委托，在审计了深圳市润天智数字设备股份有限公司（以下简称“润天智”）2023 年 1-3 月的财务报表并出具了中兴华审字（2023）第 410407 号标准无保留意见审计报告的基础上，审核了后附的《深圳市润天智数字设备股份有限公司前期会计差错更正专项说明》（以下简称“专项说明”）。

一、管理层的责任

根据《企业会计准则第 28 号--会计政策、会计估计变更和差错更正》以及中国证券监督管理委员会的相关要求，编制和对外披露专项说明，保证其内容真实、准确、完整，不存在虚假记载、误导性陈述或重大遗漏，并提供真实、合法、完整的审核证据是润天智管理层的责任。

二、注册会计师的责任

我们的责任是在实施审核工作的基础上对上述说明发表审核意见。我们按照中国注册会计师审计准则的规定执行了审核工作。审计准则要求我们计划和实施审核工作，以对上述说明是否不存在重大错报获取合理保证。在审核过程中，我们进行了审慎调查，实施了包括检查、重新计算等我们认为必要的审核程序，并根据所取得的审核证据做出职业判断。

我们相信，我们的审核工作为发表审核意见提供了合理的基础。

三、审核结论



我们认为，润天智管理层编制的《深圳市润天智数字设备股份有限公司前期会计差错更正专项说明》在所有重大方面符合《企业会计准则》的有关规定，如实反映了润天智前期会计差错的更正情况。

四、使用限制

本专项审核报告仅供润天智对外披露之用，不得用作任何其他目的。由于使用不当所造成的后果，与执行本业务的注册会计师和会计师事务所无关。

中兴华会计师事务所（特殊普通合伙）



中国注册会计师：黄辉



黄辉

中国注册会计师：肖国强



肖国强

2023年9月15日

合并资产负债表差错更正表

编制单位：深圳市润天智数字设备股份有限公司

2020年12月31日

单位：人民币元

项 目	更正前	更正后	差异数	差异说明
流动资产：				
货币资金	66,833,928.60	66,855,813.20	21,884.60	
交易性金融资产				
衍生金融资产				
应收票据	6,927,400.20	6,927,400.20		
应收账款	60,901,159.31	60,901,159.31		
应收款项融资				
预付款项	25,870,907.68	25,870,907.68		
其他应收款	3,559,727.00	3,559,727.00		
存货	61,752,422.08	61,752,422.08		
合同资产				
持有待售资产				
一年内到期的非流动资产				
其他流动资产	4,880,800.46	4,880,800.46		
流动资产合计	230,726,345.33	230,748,229.93	21,884.60	
非流动资产：				
债权投资				
其他债权投资				
长期应收款				
长期股权投资				
其他权益工具投资				
其他非流动金融资产				
投资性房地产				
固定资产	77,752,367.28	76,726,028.79	-1,026,338.49	
在建工程	8,857,531.09	9,898,203.21	1,040,672.12	
生产性生物资产				
油气资产				
使用权资产				
无形资产	11,873,626.04	11,873,626.04		
开发支出				
商誉				
长期待摊费用	2,866,873.44	1,084,763.33	-1,782,110.11	
递延所得税资产	26,610,082.08	26,610,082.08		
其他非流动资产		1,833,027.54	1,833,027.54	
非流动资产合计	127,960,479.93	128,025,730.99	65,251.06	
资产总计	358,686,825.26	358,773,960.92	87,135.66	

公司法定代表人：

主管会计工作的负责人：

会计机构负责人：

合并资产负债表差错更正表(续表)

编制单位：深圳市润天智数字设备股份有限公司

2020年12月31日

单位：人民币元

项 目	更正前	更正后	差异数	差异说明
流动负债：				
短期借款	10,011,666.67	10,011,666.67		
交易性金融负债				
衍生金融负债				
应付票据	5,121,682.64	5,121,682.64		
应付账款	35,852,208.54	35,852,208.54		
预收款项				
合同负债	13,725,930.91	14,119,041.87	393,110.96	
应付职工薪酬	7,959,854.72	7,953,654.72	-6,200.00	
应交税费	611,522.61	617,722.61	6,200.00	
其他应付款	4,523,406.89	4,130,295.93	-393,110.96	
持有待售负债				
一年内到期的非流动负债				
其他流动负债	7,526,515.39	7,526,515.39		
流动负债合计	85,332,788.37	85,332,788.37		
非流动负债：				
长期借款				
应付债券				
租赁负债				
长期应付款				
长期应付职工薪酬				
预计负债				
递延收益	3,593,386.12	3,593,386.12		
递延所得税负债				
其他非流动负债				
非流动负债合计	3,593,386.12	3,593,386.12		
负债合计	88,926,174.49	88,926,174.49		
股东权益：				
股本	111,802,652.00	111,802,652.00		
其他权益工具				
资本公积	127,580,486.23	127,580,486.23		
减：库存股				
其他综合收益	66,648.20	66,648.20		
专项储备				
盈余公积	23,342,576.06	23,342,576.06		
未分配利润	6,968,288.28	7,055,423.94	87,135.66	
归属于母公司股东权益合计	269,760,650.77	269,847,786.43	87,135.66	
少数股东权益				
股东权益合计	269,760,650.77	269,847,786.43	87,135.66	
负债和股东权益总计	358,686,825.26	358,773,960.92	87,135.66	

公司法定代表人：

主管会计工作的负责人：

会计机构负责人：

合并利润表差错更正表

编制单位：深圳市润天智数字设备股份有限公司

2020年度

金额单位：人民币元

项 目	更正前	更正后	差异数	差异说明
一、营业总收入	235,771,393.08	236,283,164.52	511,771.44	
其中：营业收入	235,771,393.08	236,283,164.52	511,771.44	
二、营业总成本	263,392,172.56	263,163,656.54	-228,516.02	
其中：营业成本	178,253,806.12	179,151,140.43	897,334.31	
税金及附加	2,686,430.05	2,686,430.05		
销售费用	19,136,617.28	17,795,254.58	-1,341,362.70	
管理费用	26,397,666.00	26,613,178.37	215,512.37	
研发费用	29,110,086.52	29,110,086.52		
财务费用	7,807,566.59	7,807,566.59		
其中：利息费用	244,328.09	244,328.09		
利息收入	781,842.94	781,842.94		
加：其他收益	4,960,503.10	4,960,503.10		
投资收益（损失以“-”号填列）	-5,656,277.97	-5,656,277.97		
其中：对联营企业和合营企业的投资收益				
以摊余成本计量的金融资产终止确认收益				
净敞口套期收益（损失以“-”号填列）				
公允价值变动收益（损失以“-”号填列）				
信用减值损失（损失以“-”号填列）	-17,615,171.07	-17,615,171.07		
资产减值损失（损失以“-”号填列）	-38,122,952.72	-38,122,952.72		
资产处置收益（损失以“-”号填列）				
三、营业利润（亏损以“-”号填列）	-84,054,678.14	-83,314,390.68	740,287.46	
加：营业外收入	342,536.08	512,412.08	169,876.00	
减：营业外支出	480,465.18	462,332.18	-18,133.00	
四、利润总额（亏损总额以“-”号填列）	-84,192,607.24	-83,264,310.78	928,296.46	
减：所得税费用	-4,776,496.12	-4,776,496.12		
五、净利润（净亏损以“-”号填列）	-79,416,111.12	-78,487,814.66	928,296.46	
（一）按经营持续性分类				
1、持续经营净利润（净亏损以“-”号填列）	-79,416,111.12	-78,487,814.66	928,296.46	
2、终止经营净利润（净亏损以“-”号填列）				
（二）按所有权归属分类				
1、归属于母公司股东的净利润（净亏损以“-”号填列）	-79,416,111.12	-78,487,814.66	928,296.46	
2、少数股东损益（净亏损以“-”号填列）				
六、其他综合收益的税后净额	175,378.89	175,378.89		
（一）归属母公司股东的其他综合收益的税后净额	175,378.89	175,378.89		
1、不能重分类进损益的其他综合收益				
（1）重新计量设定受益计划变动额				
（2）权益法下不能转损益的其他综合收益				
（3）其他权益工具投资公允价值变动				
（4）企业自身信用风险公允价值变动				
（5）其他				
2、将重分类进损益的其他综合收益	175,378.89	175,378.89		
（1）权益法下可转损益的其他综合收益				
（2）其他债权投资公允价值变动				
（3）金融资产重分类计入其他综合收益的金额				
（4）其他债权投资信用减值准备				
（5）现金流量套期储备（现金流量套期损益的有效部分）				
（6）外币财务报表折算差额	175,378.89	175,378.89		
（7）其他				
（二）归属于少数股东的其他综合收益的税后净额				
七、综合收益总额	-79,240,732.23	-78,312,435.77	928,296.46	
（一）归属于母公司股东的综合收益总额	-79,240,732.23	-78,312,435.77	928,296.46	
（二）归属于少数股东的综合收益总额				
八、每股收益：				
（一）基本每股收益（元/股）	-0.7103	-0.7020	0.0083	
（二）稀释每股收益（元/股）	-0.7103	-0.7020	0.0083	

法定代表人：

主管会计工作负责人：

会计机构负责人：

合并现金流量表差错更正表

编制单位：深圳市润天智数字设备股份有限公司

2020年度

单位：人民币元

项 目	更正前	更正后	差异数	差异说明
一、经营活动产生的现金流量：				
销售商品、提供劳务收到的现金	254,220,744.87	247,759,280.19	-6,461,464.68	
收到的税费返还	9,645,403.29	9,645,403.29		
收到其他与经营活动有关的现金	8,179,386.82	8,349,262.82	169,876.00	
经营活动现金流入小计	272,045,534.98	265,753,946.30	-6,291,588.68	
购买商品、接受劳务支付的现金	168,881,617.01	169,778,951.32	897,334.31	
支付给职工以及为职工支付的现金	45,713,536.41	45,943,382.41	229,846.00	
支付的各项税费	4,401,767.97	4,401,767.97		
支付其他与经营活动有关的现金	42,928,474.55	35,505,953.96	-7,422,520.59	
经营活动现金流出小计	261,925,395.94	255,630,055.66	-6,295,340.28	
经营活动产生的现金流量净额	10,120,139.04	10,123,890.64	3,751.60	
二、投资活动产生的现金流量：				
收回投资收到的现金	18,000,000.00	18,000,000.00		
取得投资收益收到的现金	130,226.01	130,226.01		
处置固定资产、无形资产和其他长期资产收回的现金净额	5,309.73	23,442.73	18,133.00	
处置子公司及其他营业单位收到的现金净额				
收到其他与投资活动有关的现金				
投资活动现金流入小计	18,135,535.74	18,153,668.74	18,133.00	
购建固定资产、无形资产和其他长期资产支付的现金	17,798,948.09	17,798,948.09		
投资支付的现金	15,000,000.00	15,000,000.00		
取得子公司及其他营业单位支付的现金净额				
支付其他与投资活动有关的现金	452,400.00	452,400.00		
投资活动现金流出小计	33,251,348.09	33,251,348.09		
投资活动产生的现金流量净额	-15,115,812.35	-15,097,679.35	18,133.00	
三、筹资活动产生的现金流量：				
吸收投资收到的现金				
取得借款收到的现金	17,361,817.78	17,361,817.78		
发行债券收到的现金				
收到其他与筹资活动有关的现金				
筹资活动现金流入小计	17,361,817.78	17,361,817.78		
偿还债务支付的现金	17,353,651.26	17,353,651.26		
分配股利、利润或偿付利息支付的现金	244,328.09	244,328.09		
支付其他与筹资活动有关的现金	1,536,504.80	1,536,504.80		
筹资活动现金流出小计	19,134,484.15	19,134,484.15		
筹资活动产生的现金流量净额	-1,772,666.37	-1,772,666.37		
四、汇率变动对现金及现金等价物的影响	-1,520,113.69	-1,520,113.69		
五、现金及现金等价物净增加额	-8,288,453.37	-8,266,568.77	21,884.60	
加：期初现金及现金等价物余额	69,939,877.17	69,939,877.17		
六、期末现金及现金等价物余额	61,651,423.80	61,673,308.40	21,884.60	

公司法定代表人：

主管会计工作的负责人：

会计机构负责人：

资产负债表差错更正表

编制单位：深圳市润天智数字设备股份有限公司

2020年12月31日

单位：人民币元

项 目	更正前	更正后	差异数	差异说明
流动资产：				
货币资金	53,347,249.47	53,369,134.07	21,884.60	
交易性金融资产				
衍生金融资产				
应收票据	6,927,400.20	6,927,400.20		
应收账款	73,909,189.69	73,909,189.69		
应收款项融资				
预付款项	25,400,034.09	25,400,034.09		
其他应收款	40,385,190.44	40,385,190.44		
存货	56,535,338.41	56,535,338.41		
合同资产				
持有待售资产				
一年内到期的非流动资产				
其他流动资产	2,296,990.29	2,296,990.29		
流动资产合计	258,801,392.59	258,823,277.19	21,884.60	
非流动资产：				
债权投资				
其他债权投资				
长期应收款				
长期股权投资	81,684,347.70	81,684,347.70		
其他权益工具投资				
其他非流动金融资产				
投资性房地产				
固定资产	29,206,803.12	28,180,464.63	-1,026,338.49	
在建工程	1,145,320.86	2,185,992.98	1,040,672.12	
生产性生物资产				
油气资产				
使用权资产				
无形资产	3,728,839.42	3,728,839.42		
开发支出				
商誉				
长期待摊费用	2,267,337.69	485,227.58	-1,782,110.11	
递延所得税资产	25,166,008.97	25,166,008.97		
其他非流动资产		1,833,027.54	1,833,027.54	
非流动资产合计	143,198,657.76	143,263,908.82	65,251.06	
资产总计	402,000,050.35	402,087,186.01	87,135.66	

公司法定代表人：

主管会计工作的负责人：

会计机构负责人：

资产负债表差错更正表（续表）

编制单位：深圳市润天智数字设备股份有限公司

2020年12月31日

单位：人民币元

项 目	更正前	更正后	差异数	差异说明
流动负债：				
短期借款	10,011,666.67	10,011,666.67		
交易性金融负债				
衍生金融负债				
应付票据	5,121,682.64	5,121,682.64		
应付账款	46,193,165.83	46,193,165.83		
预收款项				
合同负债	19,488,319.87	19,881,430.83	393,110.96	
应付职工薪酬	7,037,543.45	7,031,343.45	-6,200.00	
应交税费	332,978.51	339,178.51	6,200.00	
其他应付款	2,841,829.84	2,448,718.88	-393,110.96	
持有待售负债				
一年内到期的非流动负债				
其他流动负债	8,174,232.31	8,174,232.31		
流动负债合计	99,201,419.12	99,201,419.12		
非流动负债：				
长期借款				
应付债券				
租赁负债				
长期应付款				
预计负债				
递延收益	3,593,386.12	3,593,386.12		
递延所得税负债				
其他非流动负债				
非流动负债合计	3,593,386.12	3,593,386.12		
负债合计	102,794,805.24	102,794,805.24		
股东权益：				
股本	111,802,652.00	111,802,652.00		
其他权益工具				
资本公积	127,286,973.93	127,286,973.93		
减：库存股				
其他综合收益				
专项储备				
盈余公积	23,342,576.06	23,342,576.06		
未分配利润	36,773,043.12	36,860,178.78	87,135.66	
股东权益合计	299,205,245.11	299,292,380.77	87,135.66	
负债和股东权益总计	402,000,050.35	402,087,186.01	87,135.66	

公司法定代表人：

主管会计工作的负责人：

会计机构负责人：

利润表差错更正表

编制单位：深圳市润天智数字设备股份有限公司

2020年度

金额单位：人民币元

项 目	更正前	更正后	差异数	差异说明
一、营业收入	230,224,758.07	230,736,529.51	511,771.44	
减：营业成本	177,512,511.02	178,409,845.33	897,334.31	
税金及附加	2,404,908.93	2,404,908.93		
销售费用	19,652,494.53	18,311,131.83	-1,341,362.70	
管理费用	18,813,321.29	19,028,833.66	215,512.37	
研发费用	29,110,086.52	29,110,086.52		
财务费用	7,923,587.91	7,923,587.91		
其中：利息费用				
利息收入				
加：其他收益	4,893,044.01	4,893,044.01		
投资收益（损失以“-”号填列）	-5,656,277.97	-5,656,277.97		
其中：对联营企业和合营企业的投资收益				
以摊余成本计量的金融资产终止确认收益				
净敞口套期收益（损失以“-”号填列）				
公允价值变动收益（损失以“-”号填列）				
信用减值损失（损失以“-”号填列）	-17,201,065.12	-17,201,065.12		
资产减值损失（损失以“-”号填列）	-17,260,963.49	-17,260,963.49		
资产处置收益（损失以“-”号填列）				
二、营业利润（亏损以“-”号填列）	-60,417,414.70	-59,677,127.24	740,287.46	
加：营业外收入	342,536.08	512,412.08	169,876.00	
减：营业外支出	56,161.31	38,028.31	-18,133.00	
三、利润总额（亏损总额以“-”号填列）	-60,131,039.93	-59,202,743.47	928,296.46	
减：所得税费用	-4,706,893.37	-4,706,893.37		
四、净利润（净亏损以“-”号填列）	-55,424,146.56	-54,495,850.10	928,296.46	
（一）持续经营净利润（净亏损以“-”号填列）	-55,424,146.56	-54,495,850.10	928,296.46	
（二）终止经营净利润（净亏损以“-”号填列）				
五、其他综合收益的税后净额				
（一）不能重分类进损益的其他综合收益				
1、重新计量设定受益计划变动额				
2、权益法下不能转损益的其他综合收益				
3、其他权益工具投资公允价值变动				
4、企业自身信用风险公允价值变动				
5、其他				
（二）将重分类进损益的其他综合收益				
1、权益法下可转损益的其他综合收益				
2、其他债权投资公允价值变动				
3、金融资产重分类计入其他综合收益的金额				
4、其他债权投资信用减值准备				
5、现金流量套期储备（现金流量套期损益的有效部分）				
6、外币财务报表折算差额				
7、其他				
六、综合收益总额	-55,424,146.56	-54,495,850.10	928,296.46	

法定代表人：

主管会计工作负责人：

会计机构负责人：

现金流量表差错更正表

编制单位：深圳市润天智数字设备股份有限公司

2020年度

单位：人民币元

项 目	更正前	更正后	差异数	差异说明
一、经营活动产生的现金流量：				
销售商品、提供劳务收到的现金	244,019,203.62	237,588,771.30	-6,430,432.32	
收到的税费返还	9,645,403.29	9,645,403.29		
收到其他与经营活动有关的现金	8,028,920.42	8,198,796.42	169,876.00	
经营活动现金流入小计	261,693,527.33	255,432,971.01	-6,260,556.32	
购买商品、接受劳务支付的现金	176,875,295.41	177,772,629.72	897,334.31	
支付给职工以及为职工支付的现金	37,394,516.68	37,624,362.68	229,846.00	
支付的各项税费	3,065,156.44	3,065,156.44		
支付其他与经营活动有关的现金	49,898,561.21	42,507,072.98	-7,391,488.23	
经营活动现金流出小计	267,233,529.74	260,969,221.82	-6,264,307.92	
经营活动产生的现金流量净额	-5,540,002.41	-5,536,250.81	3,751.60	
二、投资活动产生的现金流量：				
收回投资收到的现金	18,000,000.00	18,000,000.00		
取得投资收益收到的现金				
处置固定资产、无形资产和其他长期资产收回的现金净额		18,133.00	18,133.00	
处置子公司及其他营业单位收到的现金净额				
收到其他与投资活动有关的现金				
投资活动现金流入小计	18,000,000.00	18,018,133.00	18,133.00	
购建固定资产、无形资产和其他长期资产支付的现金	5,690,503.37	5,690,503.37		
投资支付的现金	15,000,000.00	15,000,000.00		
取得子公司及其他营业单位支付的现金净额				
支付其他与投资活动有关的现金	452,400.00	452,400.00		
投资活动现金流出小计	21,142,903.37	21,142,903.37		
投资活动产生的现金流量净额	-3,142,903.37	-3,124,770.37	18,133.00	
三、筹资活动产生的现金流量：				
吸收投资收到的现金				
取得借款收到的现金	17,361,817.78	17,361,817.78		
发行债券收到的现金				
收到其他与筹资活动有关的现金				
筹资活动现金流入小计	17,361,817.78	17,361,817.78		
偿还债务支付的现金	17,353,651.26	17,353,651.26		
分配股利、利润或偿付利息支付的现金	244,328.09	244,328.09		
支付其他与筹资活动有关的现金	1,536,504.80	1,536,504.80		
筹资活动现金流出小计	19,134,484.15	19,134,484.15		
筹资活动产生的现金流量净额	-1,772,666.37	-1,772,666.37		
四、汇率变动对现金及现金等价物的影响	-1,695,492.59	-1,695,492.59		
五、现金及现金等价物净增加额	-12,151,064.74	-12,129,180.14	21,884.60	
加：期初现金及现金等价物余额	60,315,809.41	60,315,809.41		
六、期末现金及现金等价物余额	48,164,744.67	48,186,629.27	21,884.60	

公司法定代表人：

主管会计工作的负责人：

会计机构负责人：

合并资产负债表差错更正表

编制单位：深圳市润天智数字设备股份有限公司 2021年12月31日

单位：人民币元

项 目	更正前	更正后	差异数	差异说明
流动资产：				
货币资金	84,573,428.21	84,640,194.31	66,766.10	
交易性金融资产				
衍生金融资产				
应收票据	18,498,843.60	18,498,843.60		
应收账款	69,094,979.64	69,094,979.64		
应收款项融资				
预付款项	11,721,884.01	11,721,884.01		
其他应收款	4,882,196.41	4,882,196.41		
存货	114,326,787.03	114,326,787.03		
合同资产				
持有待售资产				
一年内到期的非流动资产				
其他流动资产	8,218,115.00	8,218,115.00		
流动资产合计	311,316,233.90	311,383,000.00	66,766.10	
非流动资产：				
债权投资				
其他债权投资				
长期应收款				
长期股权投资				
其他权益工具投资				
其他非流动金融资产				
投资性房地产				
固定资产	67,416,345.91	68,926,724.88	1,510,378.97	
在建工程	57,940,346.42	57,940,346.42		
生产性生物资产				
油气资产				
使用权资产	12,558,060.77	12,558,060.77		
无形资产	11,041,000.55	11,041,000.55		
开发支出				
商誉				
长期待摊费用	1,834,071.88	378,527.20	-1,455,544.68	
递延所得税资产	27,467,780.73	27,467,780.73		
其他非流动资产				
非流动资产合计	178,257,606.26	178,312,440.55	54,834.29	
资产总计	489,573,840.16	489,695,440.55	121,600.39	

公司法定代表人：

主管会计工作的负责人：

会计机构负责人：

合并资产负债表差错更正表(续表)

编制单位：深圳市润天智数字设备股份有限公司

2021年12月31日

单位：人民币元

项 目	更正前	更正后	差异数	差异说明
流动负债：				
短期借款				
交易性金融负债				
衍生金融负债				
应付票据				
应付账款	75,399,920.28	75,399,920.28		
预收款项				
合同负债	24,877,782.49	25,295,183.83	417,401.34	
应付职工薪酬	13,065,683.85	13,054,137.85	-11,546.00	
应交税费	735,734.44	747,280.44	11,546.00	
其他应付款	3,046,441.08	2,629,039.74	-417,401.34	
持有待售负债				
一年内到期的非流动负债	3,102,148.17	3,102,148.17		
其他流动负债	19,943,494.71	19,943,494.71		
流动负债合计	140,171,205.02	140,171,205.02		
非流动负债：				
长期借款	57,089,695.83	57,089,695.83		
应付债券				
租赁负债	9,678,832.33	9,678,832.33		
长期应付款				
长期应付职工薪酬				
预计负债				
递延收益	5,901,100.60	5,901,100.60		
递延所得税负债	1,340,506.70	1,340,506.70		
其他非流动负债				
非流动负债合计	74,010,135.46	74,010,135.46		
负债合计	214,181,340.48	214,181,340.48		
股东权益：				
股本	111,802,652.00	111,802,652.00		
其他权益工具				
资本公积	127,580,486.23	127,580,486.23		
减：库存股				
其他综合收益	78,436.47	78,436.47		
专项储备				
盈余公积	24,379,153.24	24,382,599.71	3,446.47	
未分配利润	11,551,771.74	11,669,925.66	118,153.92	
归属于母公司股东权益合计	275,392,499.68	275,514,100.07	121,600.39	
少数股东权益				
股东权益合计	275,392,499.68	275,514,100.07	121,600.39	
负债和股东权益总计	489,573,840.16	489,695,440.55	121,600.39	

公司法定代表人：

主管会计工作的负责人：

会计机构负责人：

合并利润表差错更正表

编制单位：深圳市润天智数字设备股份有限公司

2021年度

金额单位：人民币元

项 目	更正前	更正后	差异数	差异说明
一、营业总收入	362,523,123.66	362,609,531.28	86,407.62	
其中：营业收入	362,523,123.66	362,609,531.28	86,407.62	
二、营业总成本	350,000,503.95	350,222,722.84	222,218.89	
其中：营业成本	267,715,530.14	268,363,134.26	647,604.12	
税金及附加	1,585,641.79	1,585,641.79		
销售费用	26,920,172.75	26,146,254.80	-773,917.95	
管理费用	28,545,557.26	28,894,089.98	348,532.72	
研发费用	21,687,798.33	21,687,798.33		
财务费用	3,545,803.68	3,545,803.68		
其中：利息费用	908,114.91	908,114.91		
利息收入	344,439.19	344,439.19		
加：其他收益	5,245,132.19	5,245,132.19		
投资收益（损失以“-”号填列）	819.24	819.24		
其中：对联营企业和合营企业的投资收益				
以摊余成本计量的金融资产终止确认收益				
净敞口套期收益（损失以“-”号填列）				
公允价值变动收益（损失以“-”号填列）				
信用减值损失（损失以“-”号填列）	-3,510,958.04	-3,510,958.04		
资产减值损失（损失以“-”号填列）	-7,601,293.88	-7,601,293.88		
资产处置收益（损失以“-”号填列）				
三、营业利润（亏损以“-”号填列）	6,656,319.22	6,520,507.95	-135,811.27	
加：营业外收入	338,967.13	509,243.13	170,276.00	
减：营业外支出	850,209.77	850,209.77		
四、利润总额（亏损总额以“-”号填列）	6,145,076.58	6,179,541.31	34,464.73	
减：所得税费用	525,015.94	525,015.94		
五、净利润（净亏损以“-”号填列）	5,620,060.64	5,654,525.37	34,464.73	
（一）按经营持续性分类				
1、持续经营净利润（净亏损以“-”号填列）	5,620,060.64	5,654,525.37	34,464.73	
2、终止经营净利润（净亏损以“-”号填列）				
（二）按所有权归属分类				
1、归属于母公司股东的净利润（净亏损以“-”号填列）	5,620,060.64	5,654,525.37	34,464.73	
2、少数股东损益（净亏损以“-”号填列）				
六、其他综合收益的税后净额	11,788.27	11,788.27		
（一）归属母公司股东的其他综合收益的税后净额	11,788.27	11,788.27		
1、不能重分类进损益的其他综合收益				
（1）重新计量设定受益计划变动额				
（2）权益法下不能转损益的其他综合收益				
（3）其他权益工具投资公允价值变动				
（4）企业自身信用风险公允价值变动				
（5）其他				
2、将重分类进损益的其他综合收益	11,788.27	11,788.27		
（1）权益法下可转损益的其他综合收益				
（2）其他债权投资公允价值变动				
（3）金融资产重分类计入其他综合收益的金额				
（4）其他债权投资信用减值准备				
（5）现金流量套期储备（现金流量套期损益的有效部分）				
（6）外币财务报表折算差额	11,788.27	11,788.27		
（7）其他				
（二）归属于少数股东的其他综合收益的税后净额				
七、综合收益总额	5,631,848.91	5,666,313.64	34,464.73	
（一）归属于母公司股东的综合收益总额	5,631,848.91	5,666,313.64	34,464.73	
（二）归属于少数股东的综合收益总额				
八、每股收益：				
（一）基本每股收益（元/股）	0.0503	0.0506	0.0003	
（二）稀释每股收益（元/股）	0.0503	0.0506	0.0003	

法定代表人：

主管会计工作负责人：

会计机构负责人：

合并现金流量表差错更正表

编制单位：深圳市润天智数字设备股份有限公司

2021年度

单位：人民币元

项 目	更正前	更正后	差异数	差异说明
一、经营活动产生的现金流量：				
销售商品、提供劳务收到的现金	347,716,646.21	347,827,344.21	110,698.00	
收到的税费返还	15,630,621.83	15,630,621.83		
收到其他与经营活动有关的现金	19,074,892.73	19,221,356.73	146,464.00	
经营活动现金流入小计	382,422,160.77	382,679,322.77	257,162.00	
购买商品、接受劳务支付的现金	258,928,662.35	259,576,266.47	647,604.12	
支付给职工以及为职工支付的现金	58,771,317.01	59,007,409.51	236,092.50	
支付的各项税费	3,005,147.32	3,005,147.32		
支付其他与经营活动有关的现金	29,181,885.06	27,856,741.89	-1,325,143.17	
经营活动现金流出小计	349,887,011.74	349,445,565.19	-441,446.55	
经营活动产生的现金流量净额	32,535,149.03	33,233,757.58	698,608.55	
二、投资活动产生的现金流量：				
收回投资收到的现金				
取得投资收益收到的现金	819.24	819.24		
处置固定资产、无形资产和其他长期资产收回的现金净额		23,812.00	23,812.00	
处置子公司及其他营业单位收到的现金净额				
收到其他与投资活动有关的现金				
投资活动现金流入小计	819.24	24,631.24	23,812.00	
购建固定资产、无形资产和其他长期资产支付的现金	54,525,557.06	52,755,813.71	-1,769,743.35	
投资支付的现金				
取得子公司及其他营业单位支付的现金净额				
支付其他与投资活动有关的现金				
投资活动现金流出小计	54,525,557.06	52,755,813.71	-1,769,743.35	
投资活动产生的现金流量净额	-54,524,737.82	-52,731,182.47	1,793,555.35	
三、筹资活动产生的现金流量：				
吸收投资收到的现金				
取得借款收到的现金	62,000,000.00	62,000,000.00		
发行债券收到的现金				
收到其他与筹资活动有关的现金	1,536,504.80	1,536,504.80		
筹资活动现金流入小计	63,536,504.80	63,536,504.80		
偿还债务支付的现金	15,000,000.00	15,000,000.00		
分配股利、利润或偿付利息支付的现金	511,646.70	2,281,390.05	1,769,743.35	
支付其他与筹资活动有关的现金	2,781,137.15	3,458,676.20	677,539.05	
筹资活动现金流出小计	18,292,783.85	20,740,066.25	2,447,282.40	
筹资活动产生的现金流量净额	45,243,720.95	42,796,438.55	-2,447,282.40	
四、汇率变动对现金及现金等价物的影响	-457,099.94	-457,099.94		
五、现金及现金等价物净增加额	22,797,032.22	22,841,913.72	44,881.50	
加：期初现金及现金等价物余额	61,651,423.80	61,673,308.40	21,884.60	
六、期末现金及现金等价物余额	84,448,456.02	84,515,222.12	66,766.10	

公司法定代表人：

主管会计工作的负责人：

会计机构负责人：

资产负债表差错更正表

编制单位：深圳市润天智数字设备股份有限公司

2021年12月31日

单位：人民币元

项 目	更正前	更正后	差异数	差异说明
流动资产：				
货币资金	62,013,788.80	62,080,554.90	66,766.10	
交易性金融资产				
衍生金融资产				
应收票据	18,498,843.60	18,498,843.60		
应收账款	85,199,729.48	85,199,729.48		
应收款项融资				
预付款项	11,689,662.73	11,689,662.73		
其他应收款	39,728,613.28	39,728,613.28		
存货	108,501,164.47	108,501,164.47		
合同资产				
持有待售资产				
一年内到期的非流动资产				
其他流动资产	1,621,147.96	1,621,147.96		
流动资产合计	327,252,950.32	327,319,716.42	66,766.10	
非流动资产：				
债权投资				
其他债权投资				
长期应收款				
长期股权投资	81,684,347.70	81,684,347.70		
其他权益工具投资				
其他非流动金融资产				
投资性房地产				
固定资产	23,747,132.23	25,257,511.20	1,510,378.97	
在建工程				
生产性生物资产				
油气资产				
使用权资产	1,069,059.71	1,069,059.71		
无形资产	3,095,491.21	3,095,491.21		
开发支出				
商誉				
长期待摊费用	1,455,544.68	-0.00	-1,455,544.68	
递延所得税资产	24,800,747.13	24,800,747.13		
其他非流动资产				
非流动资产合计	135,852,322.66	135,907,156.95	54,834.29	
资产总计	463,105,272.98	463,226,873.37	121,600.39	

公司法定代表人：

主管会计工作的负责人：

会计机构负责人：

资产负债表差错更正表（续表）

编制单位：深圳市润天智数字设备股份有限公司

2021年12月31日

单位：人民币元

项 目	更正前	更正后	差异数	差异说明
流动负债：				
短期借款				
交易性金融负债				
衍生金融负债				
应付票据				
应付账款	85,782,062.00	85,782,062.00		
预收款项				
合同负债	25,089,498.16	25,506,899.50	417,401.34	
应付职工薪酬	12,174,585.89	12,163,039.89	-11,546.00	
应交税费	337,015.26	348,561.26	11,546.00	
其他应付款	3,183,744.78	2,766,343.44	-417,401.34	
持有待售负债				
一年内到期的非流动负债	458,564.82	458,564.82		
其他流动负债	19,842,008.43	19,842,008.43		
流动负债合计	146,867,479.34	146,867,479.34		
非流动负债：				
长期借款				
应付债券				
租赁负债	605,317.20	605,317.20		
长期应付款				
预计负债				
递延收益	5,901,100.60	5,901,100.60		
递延所得税负债	160,358.95	160,358.95		
其他非流动负债				
非流动负债合计	6,666,776.75	6,666,776.75		
负债合计	153,534,256.09	153,534,256.09		
股东权益：				
股本	111,802,652.00	111,802,652.00		
其他权益工具				
资本公积	127,286,973.93	127,286,973.93		
减：库存股				
其他综合收益				
专项储备				
盈余公积	24,379,153.24	24,382,599.71	3,446.47	
未分配利润	46,102,237.72	46,220,391.64	118,153.92	
股东权益合计	309,571,016.89	309,692,617.28	121,600.39	
负债和股东权益总计	463,105,272.98	463,226,873.37	121,600.39	

公司法定代表人：

主管会计工作的负责人：

会计机构负责人：

利润表差错更正表

编制单位：深圳市润天智数字设备股份有限公司

2021年度

金额单位：人民币元

项 目	更正前	更正后	差异数	差异说明
一、营业收入	354,749,031.85	354,835,439.47	86,407.62	
减：营业成本	264,349,480.54	264,997,084.66	647,604.12	
税金及附加	894,760.88	894,760.88		
销售费用	28,525,158.06	27,751,240.11	-773,917.95	
管理费用	19,901,238.01	20,249,770.73	348,532.72	
研发费用	21,530,499.17	21,530,499.17		
财务费用	2,987,354.21	2,987,354.21		
其中：利息费用	291,731.46	291,731.46		
利息收入	280,408.47	280,408.47		
加：其他收益	5,231,804.41	5,231,804.41		
投资收益（损失以“-”号填列）				
其中：对联营企业和合营企业的投资收益				
以摊余成本计量的金融资产终止确认收益				
净敞口套期收益（损失以“-”号填列）				
公允价值变动收益（损失以“-”号填列）				
信用减值损失（损失以“-”号填列）	-4,424,471.83	-4,424,471.83		
资产减值损失（损失以“-”号填列）	-6,252,331.15	-6,252,331.15		
资产处置收益（损失以“-”号填列）				
二、营业利润（亏损以“-”号填列）	11,115,542.41	10,979,731.14	-135,811.27	
加：营业外收入	338,917.13	509,193.13	170,276.00	
减：营业外支出	563,066.97	563,066.97		
三、利润总额（亏损总额以“-”号填列）	10,891,392.57	10,925,857.30	34,464.73	
减：所得税费用	525,620.79	525,620.79		
四、净利润（净亏损以“-”号填列）	10,365,771.78	10,400,236.51	34,464.73	
（一）持续经营净利润（净亏损以“-”号填列）	10,365,771.78	10,400,236.51	34,464.73	
（二）终止经营净利润（净亏损以“-”号填列）				
五、其他综合收益的税后净额				
（一）不能重分类进损益的其他综合收益				
1、重新计量设定受益计划变动额				
2、权益法下不能转损益的其他综合收益				
3、其他权益工具投资公允价值变动				
4、企业自身信用风险公允价值变动				
5、其他				
（二）将重分类进损益的其他综合收益				
1、权益法下可转损益的其他综合收益				
2、其他债权投资公允价值变动				
3、金融资产重分类计入其他综合收益的金额				
4、其他债权投资信用减值准备				
5、现金流量套期储备（现金流量套期损益的有效部分）				
6、外币财务报表折算差额				
7、其他				
六、综合收益总额	10,365,771.78	10,400,236.51	34,464.73	

法定代表人：

主管会计工作负责人：

会计机构负责人：

现金流量表差错更正表

编制单位：深圳市润天智数字设备股份有限公司

2021年度

单位：人民币元

项 目	更正前	更正后	差异数	差异说明
一、经营活动产生的现金流量：				
销售商品、提供劳务收到的现金	328,898,803.91	329,009,501.91	110,698.00	
收到的税费返还	15,630,621.83	15,630,621.83		
收到其他与经营活动有关的现金	21,628,467.75	21,774,931.75	146,464.00	
经营活动现金流入小计	366,157,893.49	366,415,055.49	257,162.00	
购买商品、接受劳务支付的现金	262,391,602.39	263,039,206.51	647,604.12	
支付给职工以及为职工支付的现金	47,921,459.12	48,157,551.62	236,092.50	
支付的各项税费	901,186.87	901,186.87		
支付其他与经营活动有关的现金	25,973,778.49	25,265,018.77	-708,759.72	
经营活动现金流出小计	337,188,026.87	337,362,963.77	174,936.90	
经营活动产生的现金流量净额	28,969,866.62	29,052,091.72	82,225.10	
二、投资活动产生的现金流量：				
收回投资收到的现金				
取得投资收益收到的现金				
处置固定资产、无形资产和其他长期资产收回的现金净额		23,812.00	23,812.00	
处置子公司及其他营业单位收到的现金净额				
收到其他与投资活动有关的现金				
投资活动现金流入小计		23,812.00	23,812.00	
购建固定资产、无形资产和其他长期资产支付的现金	2,876,404.75	2,876,404.75		
投资支付的现金				
取得子公司及其他营业单位支付的现金净额				
支付其他与投资活动有关的现金				
投资活动现金流出小计	2,876,404.75	2,876,404.75		
投资活动产生的现金流量净额	-2,876,404.75	-2,852,592.75	23,812.00	
三、筹资活动产生的现金流量：				
吸收投资收到的现金				
取得借款收到的现金	5,000,000.00	5,000,000.00		
发行债券收到的现金				
收到其他与筹资活动有关的现金	1,536,504.80	1,536,504.80		
筹资活动现金流入小计	6,536,504.80	6,536,504.80		
偿还债务支付的现金	15,000,000.00	15,000,000.00		
分配股利、利润或偿付利息支付的现金	601,342.53	601,342.53		
支付其他与筹资活动有关的现金	440,720.60	501,876.20	61,155.60	
筹资活动现金流出小计	16,042,063.13	16,103,218.73	61,155.60	
筹资活动产生的现金流量净额	-9,505,558.33	-9,566,713.93	-61,155.60	
四、汇率变动对现金及现金等价物的影响	-2,863,831.60	-2,863,831.60		
五、现金及现金等价物净增加额	13,724,071.94	13,768,953.44	44,881.50	
加：期初现金及现金等价物余额	48,164,744.67	48,186,629.27	21,884.60	
六、期末现金及现金等价物余额	61,888,816.61	61,955,582.71	66,766.10	

公司法定代表人：

主管会计工作的负责人：

会计机构负责人：

合并资产负债表差错更正表

编制单位：深圳市润天智数字设备股份有限公司 2022年12月31日

单位：人民币元

项 目	更正前	更正后	差异数	差异说明
流动资产：				
货币资金	55,345,076.18	55,480,324.28	135,248.10	
交易性金融资产				
衍生金融资产				
应收票据	22,054,879.59	22,054,879.59		
应收账款	94,498,581.95	94,498,581.95		
应收款项融资	1,111,357.84	1,111,357.84		
预付款项	11,920,980.16	11,920,980.16		
其他应收款	1,524,513.90	1,524,513.90		
存货	122,718,569.05	122,718,569.05		
合同资产				
持有待售资产				
一年内到期的非流动资产				
其他流动资产	6,102,154.35	6,102,154.35		
流动资产合计	315,276,113.02	315,411,361.12	135,248.10	
非流动资产：				
债权投资				
其他债权投资				
长期应收款				
长期股权投资				
其他权益工具投资				
其他非流动金融资产				
投资性房地产				
固定资产	67,208,836.18	68,335,961.52	1,127,125.34	
在建工程	180,713,302.41	180,713,302.41		
生产性生物资产				
油气资产				
使用权资产	12,524,097.70	12,524,097.70		
无形资产	10,475,374.45	10,475,374.45		
开发支出				
商誉				
长期待摊费用	2,703,929.99	2,060,178.31	-643,751.68	
递延所得税资产	25,560,838.37	25,560,838.37		
其他非流动资产				
非流动资产合计	299,186,379.10	299,669,752.76	483,373.66	
资产总计	614,462,492.12	615,081,113.88	618,621.76	

公司法定代表人：

主管会计工作的负责人：

会计机构负责人：

合并资产负债表差错更正表(续表)

编制单位：深圳市润天智数字设备股份有限公司

2022年12月31日

单位：人民币元

项 目	更正前	更正后	差异数	差异说明
流动负债：				
短期借款				
交易性金融负债				
衍生金融负债				
应付票据				
应付账款	122,804,382.98	122,804,382.98		
预收款项				
合同负债	28,890,152.67	29,923,944.24	1,033,791.57	
应付职工薪酬	13,560,104.83	13,543,314.83	-16,790.00	
应交税费	1,891,348.40	1,908,138.40	16,790.00	
其他应付款	2,988,236.68	2,725,771.77	-262,464.91	
持有待售负债				
一年内到期的非流动负债	8,492,160.73	8,492,160.73		
其他流动负债	20,526,630.18	19,909,816.23	-616,813.95	
流动负债合计	199,153,016.47	199,307,529.18	154,512.71	
非流动负债：				
长期借款	89,600,000.00	89,600,000.00		
应付债券				
租赁负债	8,211,051.52	8,211,051.52		
长期应付款				
长期应付职工薪酬				
预计负债	417,483.00	417,483.00		
递延收益	5,546,314.96	5,546,314.96		
递延所得税负债	1,199,087.52	1,199,087.52		
其他非流动负债				
非流动负债合计	104,973,937.00	104,973,937.00		
负债合计	304,126,953.47	304,281,466.18	154,512.71	
股东权益：				
股本	111,802,652.00	111,802,652.00		
其他权益工具				
资本公积	127,580,486.23	127,580,486.23		
减：库存股				
其他综合收益	18,201.88	18,201.88		
专项储备				
盈余公积	28,759,284.01	28,796,981.34	37,697.33	
未分配利润	42,174,914.53	42,601,326.25	426,411.72	
归属于母公司股东权益合计	310,335,538.65	310,799,647.70	464,109.05	
少数股东权益				
股东权益合计	310,335,538.65	310,799,647.70	464,109.05	
负债和股东权益总计	614,462,492.12	615,081,113.88	618,621.76	

公司法定代表人：

主管会计工作的负责人：

会计机构负责人：

合并利润表差错更正表

编制单位：深圳市润天智数字设备股份有限公司

2022年度

金额单位：人民币元

项 目	更正前	更正后	差异数	差异说明
一、营业总收入	377,202,688.35	377,334,440.07	131,751.72	
其中：营业收入	377,202,688.35	377,334,440.07	131,751.72	
二、营业总成本	336,707,369.61	336,715,902.67	8,533.06	
其中：营业成本	263,965,207.55	264,675,281.09	710,073.54	
税金及附加	2,665,789.42	2,665,789.42		
销售费用	28,191,868.38	27,580,979.25	-610,889.13	
管理费用	28,241,041.33	28,150,389.98	-90,651.35	
研发费用	25,146,760.36	25,146,760.36		
财务费用	-11,503,297.43	-11,503,297.43		
其中：利息费用	490,765.32	490,765.32		
利息收入	95,595.07	95,595.07		
加：其他收益	4,827,129.43	4,827,129.43		
投资收益（损失以“-”号填列）				
其中：对联营企业和合营企业的投资收益				
以摊余成本计量的金融资产终止确认收益				
净敞口套期收益（损失以“-”号填列）				
公允价值变动收益（损失以“-”号填列）				
信用减值损失（损失以“-”号填列）	-4,281,762.08	-4,281,762.08		
资产减值损失（损失以“-”号填列）	-3,367,376.05	-3,367,376.05		
资产处置收益（损失以“-”号填列）	-19,252.01	-19,252.01		
三、营业利润（亏损以“-”号填列）	37,654,058.03	37,777,276.69	123,218.66	
加：营业外收入	278,536.55	497,826.55	219,290.00	
减：营业外支出	1,029,122.28	1,029,122.28		
四、利润总额（亏损总额以“-”号填列）	36,903,472.30	37,245,980.96	342,508.66	
减：所得税费用	1,900,198.74	1,900,198.74		
五、净利润（净亏损以“-”号填列）	35,003,273.56	35,345,782.22	342,508.66	
（一）按经营持续性分类				
1、持续经营净利润（净亏损以“-”号填列）	35,003,273.56	35,345,782.22	342,508.66	
2、终止经营净利润（净亏损以“-”号填列）				
（二）按所有权归属分类				
1、归属于母公司股东的净利润（净亏损以“-”号填列）	35,003,273.56	35,345,782.22	342,508.66	
2、少数股东损益（净亏损以“-”号填列）				
六、其他综合收益的税后净额	-60,234.59	-60,234.59		
（一）归属母公司股东的其他综合收益的税后净额	-60,234.59	-60,234.59		
1、不能重分类进损益的其他综合收益				
（1）重新计量设定受益计划变动额				
（2）权益法下不能转损益的其他综合收益				
（3）其他权益工具投资公允价值变动				
（4）企业自身信用风险公允价值变动				
（5）其他				
2、将重分类进损益的其他综合收益	-60,234.59	-60,234.59		
（1）权益法下可转损益的其他综合收益				
（2）其他债权投资公允价值变动				
（3）金融资产重分类计入其他综合收益的金额				
（4）其他债权投资信用减值准备				
（5）现金流量套期储备（现金流量套期损益的有效部分）				
（6）外币财务报表折算差额	-60,234.59	-60,234.59		
（7）其他				
（二）归属于少数股东的其他综合收益的税后净额				
七、综合收益总额	34,943,038.97	35,285,547.63	342,508.66	
（一）归属于母公司股东的综合收益总额	34,943,038.97	35,285,547.63	342,508.66	
（二）归属于少数股东的综合收益总额				
八、每股收益：				
（一）基本每股收益（元/股）	0.3131	0.3161	0.0030	
（二）稀释每股收益（元/股）	0.3131	0.3161	0.0030	

法定代表人：

主管会计工作负责人：

会计机构负责人：

合并现金流量表差错更正表

编制单位：深圳市润天智数字设备股份有限公司

2022年度

单位：人民币元

项 目	更正前	更正后	差异数	差异说明
一、经营活动产生的现金流量：				
销售商品、提供劳务收到的现金	349,312,622.45	349,443,950.45	131,328.00	
收到的税费返还	24,055,154.50	24,055,154.50		
收到其他与经营活动有关的现金	5,037,365.51	5,186,271.51	148,906.00	
经营活动现金流入小计	378,405,142.46	378,685,376.46	280,234.00	
购买商品、接受劳务支付的现金	256,245,782.79	251,956,836.22	-4,288,946.57	
支付给职工以及为职工支付的现金	64,816,494.25	70,097,650.36	5,281,156.11	
支付的各项税费	3,889,662.92	3,889,662.92		
支付其他与经营活动有关的现金	27,416,508.74	24,347,944.63	-3,068,564.11	
经营活动现金流出小计	352,368,448.70	350,292,094.13	-2,076,354.57	
经营活动产生的现金流量净额	26,036,693.76	28,393,282.33	2,356,588.57	
二、投资活动产生的现金流量：				
收回投资收到的现金				
取得投资收益收到的现金				
处置固定资产、无形资产和其他长期资产收回的现金净额	180,595.02	250,979.02	70,384.00	
处置子公司及其他营业单位收到的现金净额				
收到其他与投资活动有关的现金				
投资活动现金流入小计	180,595.02	250,979.02	70,384.00	
购建固定资产、无形资产和其他长期资产支付的现金	84,148,179.68	84,148,179.68		
投资支付的现金				
取得子公司及其他营业单位支付的现金净额				
支付其他与投资活动有关的现金				
投资活动现金流出小计	84,148,179.68	84,148,179.68		
投资活动产生的现金流量净额	-83,967,584.66	-83,897,200.66	70,384.00	
三、筹资活动产生的现金流量：				
吸收投资收到的现金				
取得借款收到的现金	36,000,000.00	36,000,000.00		
发行债券收到的现金				
收到其他与筹资活动有关的现金				
筹资活动现金流入小计	36,000,000.00	36,000,000.00		
偿还债务支付的现金				
分配股利、利润或偿付利息支付的现金	3,913,738.63	3,913,738.63		
支付其他与筹资活动有关的现金	5,125,663.10	7,484,153.67	2,358,490.57	
筹资活动现金流出小计	9,039,401.73	11,397,892.30	2,358,490.57	
筹资活动产生的现金流量净额	26,960,598.27	24,602,107.70	-2,358,490.57	
四、汇率变动对现金及现金等价物的影响	1,866,912.79	1,866,912.79		
五、现金及现金等价物净增加额	-29,103,379.84	-29,034,897.84	68,482.00	
加：期初现金及现金等价物余额	84,448,456.02	84,515,222.12	66,766.10	
六、期末现金及现金等价物余额	55,345,076.18	55,480,324.28	135,248.10	

公司法定代表人：

主管会计工作的负责人：

会计机构负责人：

资产负债表差错更正表

编制单位：深圳市润天智数字设备股份有限公司

2022年12月31日

单位：人民币元

项 目	更正前	更正后	差异数	差异说明
流动资产：				
货币资金	49,745,161.09	49,880,409.19	135,248.10	
交易性金融资产				
衍生金融资产				
应收票据	21,804,879.59	21,804,879.59		
应收账款	125,861,506.67	125,861,506.67		
应收款项融资	911,357.84	911,357.84		
预付款项	9,733,665.80	9,733,665.80		
其他应收款	45,829,868.25	45,829,868.25		
存货	117,850,991.27	117,850,991.27		
合同资产				
持有待售资产				
一年内到期的非流动资产				
其他流动资产	2,674,657.70	2,674,657.70		
流动资产合计	374,412,088.21	374,547,336.31	135,248.10	
非流动资产：				
债权投资				
其他债权投资				
长期应收款				
长期股权投资	98,284,347.70	98,284,347.70		
其他权益工具投资				
其他非流动金融资产				
投资性房地产				
固定资产	24,634,632.36	25,761,757.70	1,127,125.34	
在建工程				
生产性生物资产				
油气资产				
使用权资产	1,531,917.09	1,531,917.09		
无形资产	2,729,142.39	2,729,142.39		
开发支出				
商誉				
长期待摊费用	643,751.68	-	-643,751.68	
递延所得税资产	24,054,257.05	24,054,257.05		
其他非流动资产				
非流动资产合计	151,878,048.27	152,361,421.93	483,373.66	
资产总计	526,290,136.48	526,908,758.24	618,621.76	

公司法定代表人：

主管会计工作的负责人：

会计机构负责人：

资产负债表差错更正表（续表）

编制单位：深圳市润天智数字设备股份有限公司

2022年12月31日

单位：人民币元

项 目	更正前	更正后	差异数	差异说明
流动负债：				
短期借款				
交易性金融负债				
衍生金融负债				
应付票据				
应付账款	91,787,734.83	91,787,734.83		
预收款项				
合同负债	28,647,692.75	29,681,484.32	1,033,791.57	
应付职工薪酬	11,866,807.19	11,850,017.19	-16,790.00	
应交税费	828,066.62	844,856.62	16,790.00	
其他应付款	11,713,738.45	11,451,273.54	-262,464.91	
持有待售负债				
一年内到期的非流动负债	1,401,968.72	1,401,968.72		
其他流动负债	20,354,206.96	19,737,393.01	-616,813.95	
流动负债合计	166,600,215.52	166,754,728.23	154,512.71	
非流动负债：				
长期借款				
应付债券				
租赁负债	124,010.89	124,010.89		
长期应付款				
预计负债	417,483.00	417,483.00		
递延收益	5,546,314.96	5,546,314.96		
递延所得税负债	229,787.56	229,787.56		
其他非流动负债				
非流动负债合计	6,317,596.41	6,317,596.41		
负债合计	172,917,811.93	173,072,324.64	154,512.71	
股东权益：				
股本	111,802,652.00	111,802,652.00		
其他权益工具				
资本公积	127,286,973.93	127,286,973.93		
减：库存股				
其他综合收益				
专项储备				
盈余公积	28,759,284.01	28,796,981.34	37,697.33	
未分配利润	85,523,414.61	85,949,826.33	426,411.72	
股东权益合计	353,372,324.55	353,836,433.60	464,109.05	
负债和股东权益总计	526,290,136.48	526,908,758.24	618,621.76	

公司法定代表人：

主管会计工作的负责人：

会计机构负责人：

利润表差错更正表

编制单位：深圳市润天智数字设备股份有限公司

2022年度

金额单位：人民币元

项 目	更正前	更正后	差异数	差异说明
一、营业收入	371,092,972.32	371,224,724.04	131,751.72	
减：营业成本	263,298,830.17	264,008,903.71	710,073.54	
税金及附加	2,037,369.05	2,037,369.05		
销售费用	29,282,326.17	28,671,437.04	-610,889.13	
管理费用	17,991,486.45	17,900,835.10	-90,651.35	
研发费用	22,399,691.51	22,399,691.51		
财务费用	-12,148,719.59	-12,148,719.59		
其中：利息费用	-161,559.21	-161,559.21		
利息收入	70,961.36	70,961.36		
加：其他收益	4,742,091.91	4,742,091.91		
投资收益（损失以“-”号填列）	-341,713.37	-341,713.37		
其中：对联营企业和合营企业的投资收益				
以摊余成本计量的金融资产终止确认收益				
净敞口套期收益（损失以“-”号填列）				
公允价值变动收益（损失以“-”号填列）				
信用减值损失（损失以“-”号填列）	-4,014,825.60	-4,014,825.60		
资产减值损失（损失以“-”号填列）	-3,009,638.90	-3,009,638.90		
资产处置收益（损失以“-”号填列）	-19,252.01	-19,252.01		
二、营业利润（亏损以“-”号填列）	45,588,650.59	45,711,869.25	123,218.66	
加：营业外收入	46,598.72	265,888.72	219,290.00	
减：营业外支出	1,018,022.96	1,018,022.96		
三、利润总额（亏损总额以“-”号填列）	44,617,226.35	44,959,735.01	342,508.66	
减：所得税费用	815,918.69	815,918.69		
四、净利润（净亏损以“-”号填列）	43,801,307.66	44,143,816.32	342,508.66	
（一）持续经营净利润（净亏损以“-”号填列）	43,801,307.66	44,143,816.32	342,508.66	
（二）终止经营净利润（净亏损以“-”号填列）				
五、其他综合收益的税后净额				
（一）不能重分类进损益的其他综合收益				
1、重新计量设定受益计划变动额				
2、权益法下不能转损益的其他综合收益				
3、其他权益工具投资公允价值变动				
4、企业自身信用风险公允价值变动				
5、其他				
（二）将重分类进损益的其他综合收益				
1、权益法下可转损益的其他综合收益				
2、其他债权投资公允价值变动				
3、金融资产重分类计入其他综合收益的金额				
4、其他债权投资信用减值准备				
5、现金流量套期储备（现金流量套期损益的有效部分）				
6、外币财务报表折算差额				
7、其他				
六、综合收益总额	43,801,307.66	44,143,816.32	342,508.66	

法定代表人：

主管会计工作负责人：

会计机构负责人：

现金流量表差错更正表

编制单位：深圳市润天智数字设备股份有限公司

2022年度

单位：人民币元

项 目	更正前	更正后	差异数	差异说明
一、经营活动产生的现金流量：				
销售商品、提供劳务收到的现金	318,909,577.62	319,040,905.62	131,328.00	
收到的税费返还	15,618,780.81	15,618,780.81		
收到其他与经营活动有关的现金	13,090,560.75	13,239,466.75	148,906.00	
经营活动现金流入小计	347,618,919.18	347,899,153.18	280,234.00	
购买商品、接受劳务支付的现金	252,461,381.02	249,474,669.58	-2,986,711.44	
支付给职工以及为职工支付的现金	52,025,528.59	56,004,449.57	3,978,920.98	
支付的各项税费	1,574,274.14	1,574,274.14		
支付其他与经营活动有关的现金	50,183,985.74	47,115,421.63	-3,068,564.11	
经营活动现金流出小计	356,245,169.49	354,168,814.92	-2,076,354.57	
经营活动产生的现金流量净额	-8,626,250.31	-6,269,661.74	2,356,588.57	
二、投资活动产生的现金流量：				
收回投资收到的现金				
取得投资收益收到的现金				
处置固定资产、无形资产和其他长期资产收回的现金净额		70,384.00	70,384.00	
处置子公司及其他营业单位收到的现金净额				
收到其他与投资活动有关的现金				
投资活动现金流入小计		70,384.00	70,384.00	
购建固定资产、无形资产和其他长期资产支付的现金	2,857,479.39	2,857,479.39		
投资支付的现金	1,000,000.00	1,000,000.00		
取得子公司及其他营业单位支付的现金净额				
支付其他与投资活动有关的现金	7,690.35	7,690.35		
投资活动现金流出小计	3,865,169.74	3,865,169.74		
投资活动产生的现金流量净额	-3,865,169.74	-3,794,785.74	70,384.00	
三、筹资活动产生的现金流量：				
吸收投资收到的现金				
取得借款收到的现金				
发行债券收到的现金				
收到其他与筹资活动有关的现金				
筹资活动现金流入小计				
偿还债务支付的现金				
分配股利、利润或偿付利息支付的现金				
支付其他与筹资活动有关的现金	1,519,148.26	3,877,638.83	2,358,490.57	
筹资活动现金流出小计	1,519,148.26	3,877,638.83	2,358,490.57	
筹资活动产生的现金流量净额	-1,519,148.26	-3,877,638.83	-2,358,490.57	
四、汇率变动对现金及现金等价物的影响	1,866,912.79	1,866,912.79		
五、现金及现金等价物净增加额	-12,143,655.52	-12,075,173.52	68,482.00	
加：期初现金及现金等价物余额	61,888,816.61	61,955,582.71	66,766.10	
六、期末现金及现金等价物余额	49,745,161.09	49,880,409.19	135,248.10	

公司法定代表人：

主管会计工作的负责人：

会计机构负责人：

深圳市润天智数字设备股份有限公司

前期会计差错更正专项说明

(除特别说明外, 金额单位为人民币元)

深圳市润天智数字设备股份有限公司(以下简称“公司”或“本公司”)于 2023 年发现以下前期会计差错事项, 本公司已对此相关会计差错进行了更正, 并对前期财务报表进行了追溯调整。

一、前期会计差错更正的原因

公司近期发现, 公司编制的 2020 年度、2021 年度、2022 年度财务报表, 部分会计处理及财务报表披露存在差错。为更准确反映各会计期间的经营成果, 如实反映相关会计科目列报、准确反映各期间成本、费用情况, 经本公司董事会批准, 对前期会计差错进行追溯调整。

二、具体的差错及会计处理

(一)2020 年度、2021 年度、2022 年度更正的主要事项如下:

1、2022 年合同负债和其他流动负债调整

润天智预收博凯机械(上海)有限公司产品开发款, 将预收账款重分类为合同负债和其他流动负债时, 由于税率使用错误导致合同负债少记 616,813.95 元, 其他流动负债多记 616,813.95 元。由此调增 2022 年合同负债 616,813.95 元, 调减 2022 年其他流动负债 616,813.95 元。

2、现金流量表调整

(1) 2020 年将应收账款产生的汇兑损益作为支付的其他与经营活动有关的现金, 由此调减母公司现金流量表-销售商品、提供劳务收到的现金 6,494,153.92 元, 调减母公司现金流量表-支付的其他与经营活动有关的现金 6,494,153.92 元, 调减合并现金流量表-销售商品、提供劳务收到的现金 6,525,186.28 元, 调减合并现金流量表-支付的其他与经营活动有关的现金 6,525,186.28 元。

(2) 2021 年惠州润天智将资本化利息费用作为购建固定资产、无形资产和其他长期资产所支付的现金, 由此调增合并现金流量表-分配股利、利润或偿还利息所支付的现金 1,769,743.35 元, 调减合并现金流量表-购建固定资产、无形资产和其他长期资产所支付的现金

1,769,743.35 元。

(3) 2021 年部分确认使用权资产的租金支出作为支付其他与经营活动有关的现金，由此调减母公司现金流量表-支付其他与经营活动有关的现金 61,155.60 元，调增母公司现金流量表-支付其他与筹资活动有关的现金 61,155.60 元，调减合并现金流量表-支付其他与经营活动有关的现金 677,539.05 元，调增合并现金流量表-支付其他与筹资活动有关的现金 677,539.05 元。

(4) 2022 年将支付的中介机构 IPO 申报费作为支付其他与经营活动有关的现金，由此调减母公司现金流量表-支付其他与经营活动有关的现金 2,358,490.57 元，调增母公司现金流量表-支付其他与筹资活动有关的现金 2,358,490.57 元，调减合并现金流量表-支付其他与经营活动有关的现金 2,358,490.57 元，调增合并现金流量表-支付其他与筹资活动有关的现金 2,358,490.57 元。

(5) 2022 年少统计职工薪酬，由此调减母公司现金流量表-购买商品、接受劳务支付的现金 3,696,784.98 元，调增母公司现金流量表-支付给职工以及为职工支付的现金 3,696,784.98 元，调减合并现金流量表-购买商品、接受劳务支付的现金 4,999,020.11 元，调增合并现金流量表-支付给职工以及为职工支付的现金 4,999,020.11 元。

3、个人卡收供应商赞助款并用于员工奖励未入账

2020 年 1 月、2021 年 1 月、2022 年 1 月个人卡收供应商赞助款并用于员工奖励金额分别为 169,876.00 元、146,464.00 元、148,906.00 元，该事项公司未入账。该事项导致母公司和合并报表调增 2020 年度、2021 年度、2022 年度营业外收入-供应商赞助款分别为 169,876.00 元、146,464.00 元、148,906.00 元，调增 2020 年度、2021 年度、2022 年度管理费用-员工福利费分别为 169,876.00 元、146,464.00 元、148,906.00 元，调增 2020 年 12 月 31 日、2021 年 12 月 31 日、2022 年 12 月 31 日应交税费-个人所得税分别为 6,200.00 元、11,546.00 元、16,790.00 元，调减 2020 年 12 月 31 日、2021 年 12 月 31 日、2022 年 12 月 31 日应付职工薪酬-奖金分别为 6,200.00 元、11,546.00 元、16,790.00 元，调增 2020 年度、2021 年度、2022 年度收到的其他与经营活动有关的现金分别为 169,876.00 元、146,464.00 元、148,906.00 元，调增 2020 年度、2021 年度、2022 年度支付给职工以及为职工支付的现金分别为 169,876.00 元、146,464.00 元、148,906.00 元。

4、现金收生产和研发废品废料及固定资产报废处置款并用于员工福利未入账

2020 年度、2021 年度、2022 年度公司现金收生产和研发废品废料及固定资产报废处置款并用于员工福利，该事项公司未入账。该事项导致母公司和合并报表调增 2020 年 12 月 31 日、2021 年 12 月 31 日、2022 年 12 月 31 日货币资金-现金分别为 21,884.60 元、66,766.10 元、135,248.10 元，调增 2020 年度、2021 年度、2022 年度其他业务收入分别为 63,721.60 元、110,698.00 元、131,328.00 元，调减 2020 年度营业外支出 18,133.00 元，调增 2021 年度、2022 年度营业外收入分别为 23,812.00、70,384.00 元。调增 2020 年度、2021 年度、2022 年度管理费用-福利费分别为 59,970.00 元、89,628.50 元、133,230.00 元，调增 2020 年度、2021 年度、2022 年度支付给职工以及为职工支付的现金分别为 59,970.00 元、89,628.50 元、133,230.00 元，调增 2020 年度、2021 年度、2022 年度销售商品、提供劳务收到的现金分别为 63,721.60 元、110,698.00 元、131,328.00 元，调增 2020 年度、2021 年度、2022 年度处置固定资产、无形资产和其他长期资产收回的现金净额分别为 18,133.00 元、23,812.00 元、70,384.00 元。

5、合同内赠送墨水、基于客户采购情况的现金返利和实物返利的会计处理

公司签订设备销售合同，合同内的赠送墨水，部分客户会要求公司不同时间分批次发送墨水，该部分墨水成本计入销售费用。根据新收入准则属于合同履约成本，现将其由销售费用调整至主营业务成本科目。

公司基于客户采购情况的现金返利和实物返利计入了销售费用。根据会计准则的规定，基于客户采购情况的现金返利和实物返利应冲减收入。

以上事项导致母公司和合并报表调增 2020 年 12 月 31 日、2021 年 12 月 31 日、2022 年 12 月 31 日合同负债分别为 393,110.96 元、417,401.34 元、416,977.62 元，调减 2020 年 12 月 31 日、2021 年 12 月 31 日、2022 年 12 月 31 日其他应付款分别为 393,110.96 元、417,401.34 元、262,464.91 元，调增 2020 年度、2022 年度主营业务收入分别为 448,049.84 元、423.72 元，调减 2021 年度主营业务收入 24,290.38 元，调增 2020 年度、2021 年度、2022 年度主营业务成本分别为 897,334.31 元、647,604.12 元、710,073.54 元，调减 2020 年度、2021 年度、2022 年度销售费用分别为 1,290,445.27 元、671,894.50 元、555,137.11 元，调增 2020 年度、2021 年度、2022 年度购买商品、接受劳务支付的现金分别为 897,334.31 元、647,604.12 元、710,073.54 元，调减 2020 年度、2021 年度、2022 年度支付其他与经营活动有关的现金分别为 897,334.31 元、647,604.12 元、710,073.54 元。

6、2020 年 12 月将厂区 1 号楼 1 层部分车间改造为展厅，公司计入长期待摊费用，未计

入固定资产

1号楼1层部分车间2020年12月开始更新改造为展厅，2021年1月完工，公司将改造支出计入长期待摊费用进行摊销，根据《企业会计准则第4号——固定资产（2006）》第六条：与固定资产有关的后续支出，符合本准则第四条规定的确认条件的，应当计入固定资产成本。

《企业会计准则第4号——固定资产（2006）》第四条：固定资产同时满足下列条件的，才能予以确认：（一）与该固定资产有关的经济利益很可能流入企业；（二）该固定资产的成本能够可靠地计量。从厂房改造成展厅，改变了用途，展厅可用于办公、会议、展示公司形象，经济利益很可能流入，故调整长期待摊费用至固定资产。

以上事项导致母公司和合并报表调减2020年12月31日固定资产1,026,338.49元，调增2021年12月31日、2022年12月31日固定资产分别为1,510,378.97元、1,127,125.34元，调增2020年12月31日在建工程1,040,672.12元，调减2020年12月31日、2021年12月31日、2022年12月31日长期待摊费用分别为1,782,110.11元、1,171,100.93元、560,091.75元，调增2020年12月31日其他非流动资产1,833,027.54元，调减2020年度、2021年度、2022年度销售费用分别为50,917.43元、102,023.45元、55,752.02元，调减2020年度、2021年度、2022年度管理费用分别为14,333.63元、172,003.53元、172,003.53元。

7、2021年6月公司将厂区1号楼2层展厅拆除，未做账务处理

2021年6月公司将厂区1号楼2层展厅拆除，该事项公司未做账务处理。该事项导致母公司和合并报表调减2021年12月31日、2022年12月31日长期待摊费用分别为284,443.75元、83,659.93元，调增2021年度管理费用284,443.75元，调减2022年度管理费用200,783.82元。

(二)更正事项对报表项目的影响

1、2020年度受影响的报表项目前后对比情况

合并资产负债表

项目	更正前	更正后	调整数
货币资金	66,833,928.60	66,855,813.20	21,884.60
流动资产合计	230,726,345.33	230,748,229.93	21,884.60
固定资产	77,752,367.28	76,726,028.79	-1,026,338.49
在建工程	8,857,531.09	9,898,203.21	1,040,672.12

长期待摊费用	2,866,873.44	1,084,763.33	-1,782,110.11
其他非流动资产	-	1,833,027.54	1,833,027.54
非流动资产合计	127,960,479.93	128,025,730.99	65,251.06
资产总计	358,686,825.26	358,773,960.92	87,135.66
合同负债	13,725,930.91	14,119,041.87	393,110.96
应付职工薪酬	7,959,854.72	7,953,654.72	-6,200.00
应交税费	611,522.61	617,722.61	6,200.00
其他应付款	4,523,406.89	4,130,295.93	-393,110.96
未分配利润	6,968,288.28	7,055,423.94	87,135.66
归属于母公司股东权益合计	269,760,650.77	269,847,786.43	87,135.66
股东权益合计	269,760,650.77	269,847,786.43	87,135.66
负债和股东权益总计	358,686,825.26	358,773,960.92	87,135.66

母公司资产负债表

项目	更正前	更正后	调整数
货币资金	53,347,249.47	53,369,134.07	21,884.60
流动资产合计	258,801,392.59	258,823,277.19	21,884.60
固定资产	29,206,803.12	28,180,464.63	-1,026,338.49
在建工程	1,145,320.86	2,185,992.98	1,040,672.12
长期待摊费用	2,267,337.69	485,227.58	-1,782,110.11
其他非流动资产	-	1,833,027.54	1,833,027.54
非流动资产合计	143,198,657.76	143,263,908.82	65,251.06
资产总计	402,000,050.35	402,087,186.01	87,135.66
合同负债	19,488,319.87	19,881,430.83	393,110.96
应付职工薪酬	7,037,543.45	7,031,343.45	-6,200.00
应交税费	332,978.51	339,178.51	6,200.00
其他应付款	2,841,829.84	2,448,718.88	-393,110.96
未分配利润	36,773,043.12	36,860,178.78	87,135.66
股东权益合计	299,205,245.11	299,292,380.77	87,135.66
负债和股东权益总计	402,000,050.35	402,087,186.01	87,135.66

合并利润表

项目	更正前	更正后	调整数
营业总收入	235,771,393.08	236,283,164.52	511,771.44
营业收入	235,771,393.08	236,283,164.52	511,771.44
营业总成本	263,392,172.56	263,163,656.54	-228,516.02
营业成本	178,253,806.12	179,151,140.43	897,334.31

销售费用	19,136,617.28	17,795,254.58	-1,341,362.70
管理费用	26,397,666.00	26,613,178.37	215,512.37
营业利润	-84,054,678.14	-83,314,390.68	740,287.46
营业外收入	342,536.08	512,412.08	169,876.00
营业外支出	480,465.18	462,332.18	-18,133.00
利润总额	-84,192,607.24	-83,264,310.78	928,296.46
净利润	-79,416,111.12	-78,487,814.66	928,296.46
持续经营净利润	-79,416,111.12	-78,487,814.66	928,296.46
归属于母公司股东的净利润	-79,416,111.12	-78,487,814.66	928,296.46
综合收益总额	-79,240,732.23	-78,312,435.77	928,296.46
归属于母公司股东的综合收益总额	-79,240,732.23	-78,312,435.77	928,296.46
基本每股收益（元/股）	-0.7103	-0.7020	0.0083
稀释每股收益（元/股）	-0.7103	-0.7020	0.0083

母公司利润表

项目	更正前	更正后	调整数
营业收入	230,224,758.07	230,736,529.51	511,771.44
营业成本	177,512,511.02	178,409,845.33	897,334.31
销售费用	19,652,494.53	18,311,131.83	-1,341,362.70
管理费用	18,813,321.29	19,028,833.66	215,512.37
营业利润	-60,417,414.70	-59,677,127.24	740,287.46
营业外收入	342,536.08	512,412.08	169,876.00
营业外支出	56,161.31	38,028.31	-18,133.00
利润总额	-60,131,039.93	-59,202,743.47	928,296.46
净利润	-55,424,146.56	-54,495,850.10	928,296.46
持续经营净利润	-55,424,146.56	-54,495,850.10	928,296.46
综合收益总额	-55,424,146.56	-54,495,850.10	928,296.46

合并现金流量表

项目	更正前	更正后	调整数
销售商品、提供劳务收到的现金	254,220,744.87	247,759,280.19	-6,461,464.68
收到其他与经营活动有关的现金	8,179,386.82	8,349,262.82	169,876.00
经营活动现金流入小计	272,045,534.98	265,753,946.30	-6,291,588.68
购买商品、接受劳务支付的现金	168,881,617.01	169,778,951.32	897,334.31
支付给职工以及为职工支付的现金	45,713,536.41	45,943,382.41	229,846.00
支付其他与经营活动有关的现金	42,928,474.55	35,505,953.96	-7,422,520.59
经营活动现金流出小计	261,925,395.94	255,630,055.66	-6,295,340.28

经营活动产生的现金流量净额	10,120,139.04	10,123,890.64	3,751.60
处置固定资产、无形资产和其他长期资产收回的现金净额	5,309.73	23,442.73	18,133.00
投资活动现金流入小计	18,135,535.74	18,153,668.74	18,133.00
投资活动产生的现金流量净额	-15,115,812.35	-15,097,679.35	18,133.00
现金及现金等价物净增加额	-8,288,453.37	-8,266,568.77	21,884.60
期末现金及现金等价物余额	61,651,423.80	61,673,308.40	21,884.60

母公司现金流量表

项目	更正前	更正后	调整数
销售商品、提供劳务收到的现金	244,019,203.62	237,588,771.30	-6,430,432.32
收到其他与经营活动有关的现金	8,028,920.42	8,198,796.42	169,876.00
经营活动现金流入小计	261,693,527.33	255,432,971.01	-6,260,556.32
购买商品、接受劳务支付的现金	176,875,295.41	177,772,629.72	897,334.31
支付给职工以及为职工支付的现金	37,394,516.68	37,624,362.68	229,846.00
支付其他与经营活动有关的现金	49,898,561.21	42,507,072.98	-7,391,488.23
经营活动现金流出小计	267,233,529.74	260,969,221.82	-6,264,307.92
经营活动产生的现金流量净额	-5,540,002.41	-5,536,250.81	3,751.60
处置固定资产、无形资产和其他长期资产收回的现金净额	-	18,133.00	18,133.00
投资活动现金流入小计	18,000,000.00	18,018,133.00	18,133.00
投资活动产生的现金流量净额	-3,142,903.37	-3,124,770.37	18,133.00
现金及现金等价物净增加额	-12,151,064.74	-12,129,180.14	21,884.60
期末现金及现金等价物余额	48,164,744.67	48,186,629.27	21,884.60

2、2021 年度受影响的报表项目前后对比情况

合并资产负债表

项目	更正前	更正后	调整数
货币资金	84,573,428.21	84,640,194.31	66,766.10
流动资产合计	311,316,233.90	311,383,000.00	66,766.10
固定资产	67,416,345.91	68,926,724.88	1,510,378.97
长期待摊费用	1,834,071.88	378,527.20	-1,455,544.68
非流动资产合计	178,257,606.26	178,312,440.55	54,834.29
资产总计	489,573,840.16	489,695,440.55	121,600.39
合同负债	24,877,782.49	25,295,183.83	417,401.34
应付职工薪酬	13,065,683.85	13,054,137.85	-11,546.00
应交税费	735,734.44	747,280.44	11,546.00

其他应付款	3,046,441.08	2,629,039.74	-417,401.34
盈余公积	24,379,153.24	24,382,599.71	3,446.47
未分配利润	11,551,771.74	11,669,925.66	118,153.92
归属于母公司股东权益合计	275,392,499.68	275,514,100.07	121,600.39
股东权益合计	275,392,499.68	275,514,100.07	121,600.39
负债和股东权益总计	489,573,840.16	489,695,440.55	121,600.39

母公司资产负债表

项目	更正前	更正后	调整数
货币资金	62,013,788.80	62,080,554.90	66,766.10
流动资产合计	327,252,950.32	327,319,716.42	66,766.10
固定资产	23,747,132.23	25,257,511.20	1,510,378.97
长期待摊费用	1,455,544.68	-0.00	-1,455,544.68
非流动资产合计	135,852,322.66	135,907,156.95	54,834.29
资产总计	463,105,272.98	463,226,873.37	121,600.39
合同负债	25,089,498.16	25,506,899.50	417,401.34
应付职工薪酬	12,174,585.89	12,163,039.89	-11,546.00
应交税费	337,015.26	348,561.26	11,546.00
其他应付款	3,183,744.78	2,766,343.44	-417,401.34
盈余公积	24,379,153.24	24,382,599.71	3,446.47
未分配利润	46,102,237.72	46,220,391.64	118,153.92
股东权益合计	309,571,016.89	309,692,617.28	121,600.39
负债和股东权益总计	463,105,272.98	463,226,873.37	121,600.39

合并利润表

项目	更正前	更正后	调整数
营业总收入	362,523,123.66	362,609,531.28	86,407.62
营业收入	362,523,123.66	362,609,531.28	86,407.62
营业总成本	350,000,503.95	350,222,722.84	222,218.89
营业成本	267,715,530.14	268,363,134.26	647,604.12
销售费用	26,920,172.75	26,146,254.80	-773,917.95
管理费用	28,545,557.26	28,894,089.98	348,532.72
营业利润	6,656,319.22	6,520,507.95	-135,811.27
营业外收入	338,967.13	509,243.13	170,276.00
利润总额	6,145,076.58	6,179,541.31	34,464.73
净利润	5,620,060.64	5,654,525.37	34,464.73
持续经营净利润	5,620,060.64	5,654,525.37	34,464.73

归属于母公司股东的净利润	5,620,060.64	5,654,525.37	34,464.73
综合收益总额	5,631,848.91	5,666,313.64	34,464.73
归属于母公司股东的综合收益总额	5,631,848.91	5,666,313.64	34,464.73
基本每股收益（元/股）	0.0503	0.0506	0.0003
稀释每股收益（元/股）	0.0503	0.0506	0.0003

母公司利润表

项目	更正前	更正后	调整数
营业收入	354,749,031.85	354,835,439.47	86,407.62
营业成本	264,349,480.54	264,997,084.66	647,604.12
销售费用	28,525,158.06	27,751,240.11	-773,917.95
管理费用	19,901,238.01	20,249,770.73	348,532.72
营业利润	11,115,542.41	10,979,731.14	-135,811.27
营业外收入	338,917.13	509,193.13	170,276.00
利润总额	10,891,392.57	10,925,857.30	34,464.73
净利润	10,365,771.78	10,400,236.51	34,464.73
持续经营净利润	10,365,771.78	10,400,236.51	34,464.73
综合收益总额	10,365,771.78	10,400,236.51	34,464.73

合并现金流量表

项目	更正前	更正后	调整数
销售商品、提供劳务收到的现金	347,716,646.21	347,827,344.21	110,698.00
收到其他与经营活动有关的现金	19,074,892.73	19,221,356.73	146,464.00
经营活动现金流入小计	382,422,160.77	382,679,322.77	257,162.00
购买商品、接受劳务支付的现金	258,928,662.35	259,576,266.47	647,604.12
支付给职工以及为职工支付的现金	58,771,317.01	59,007,409.51	236,092.50
支付其他与经营活动有关的现金	29,181,885.06	27,856,741.89	-1,325,143.17
经营活动现金流出小计	349,887,011.74	349,445,565.19	-441,446.55
经营活动产生的现金流量净额	32,535,149.03	33,233,757.58	698,608.55
处置固定资产、无形资产和其他长期资产收回的现金净额	-	23,812.00	23,812.00
投资活动现金流入小计	819.24	24,631.24	23,812.00
购建固定资产、无形资产和其他长期资产支付的现金	54,525,557.06	52,755,813.71	-1,769,743.35
投资活动现金流出小计	54,525,557.06	52,755,813.71	-1,769,743.35
投资活动产生的现金流量净额	-54,524,737.82	-52,731,182.47	1,793,555.35
分配股利、利润或偿付利息支付的现金	511,646.70	2,281,390.05	1,769,743.35

支付其他与筹资活动有关的现金	2,781,137.15	3,458,676.20	677,539.05
筹资活动现金流出小计	18,292,783.85	20,740,066.25	2,447,282.40
筹资活动产生的现金流量净额	45,243,720.95	42,796,438.55	-2,447,282.40
现金及现金等价物净增加额	22,797,032.22	22,841,913.72	44,881.50
期初现金及现金等价物余额	61,651,423.80	61,673,308.40	21,884.60
期末现金及现金等价物余额	84,448,456.02	84,515,222.12	66,766.10

母公司现金流量表

项目	更正前	更正后	调整数
销售商品、提供劳务收到的现金	328,898,803.91	329,009,501.91	110,698.00
收到其他与经营活动有关的现金	21,628,467.75	21,774,931.75	146,464.00
经营活动现金流入小计	366,157,893.49	366,415,055.49	257,162.00
购买商品、接受劳务支付的现金	262,391,602.39	263,039,206.51	647,604.12
支付给职工以及为职工支付的现金	47,921,459.12	48,157,551.62	236,092.50
支付其他与经营活动有关的现金	25,973,778.49	25,265,018.77	-708,759.72
经营活动现金流出小计	337,188,026.87	337,362,963.77	174,936.90
经营活动产生的现金流量净额	28,969,866.62	29,052,091.72	82,225.10
处置固定资产、无形资产和其他长期资产收回的现金净额	-	23,812.00	23,812.00
投资活动现金流入小计	-	23,812.00	23,812.00
投资活动产生的现金流量净额	-2,876,404.75	-2,852,592.75	23,812.00
支付其他与筹资活动有关的现金	440,720.60	501,876.20	61,155.60
筹资活动现金流出小计	16,042,063.13	16,103,218.73	61,155.60
筹资活动产生的现金流量净额	-9,505,558.33	-9,566,713.93	-61,155.60
现金及现金等价物净增加额	13,724,071.94	13,768,953.44	44,881.50
期初现金及现金等价物余额	48,164,744.67	48,186,629.27	21,884.60
期末现金及现金等价物余额	61,888,816.61	61,955,582.71	66,766.10

3、2022 年度受影响的报表项目前后对比情况

合并资产负债表

项目	更正前	更正后	调整数
货币资金	55,345,076.18	55,480,324.28	135,248.10
流动资产合计	315,276,113.02	315,411,361.12	135,248.10
固定资产	67,208,836.18	68,335,961.52	1,127,125.34
长期待摊费用	2,703,929.99	2,060,178.31	-643,751.68
非流动资产合计	299,186,379.10	299,669,752.76	483,373.66

项目	更正前	更正后	调整数
资产总计	614,462,492.12	615,081,113.88	618,621.76
合同负债	28,890,152.67	29,923,944.24	1,033,791.57
应付职工薪酬	13,560,104.83	13,543,314.83	-16,790.00
应交税费	1,891,348.40	1,908,138.40	16,790.00
其他应付款	2,988,236.68	2,725,771.77	-262,464.91
其他流动负债	20,526,630.18	19,909,816.23	-616,813.95
流动负债合计	199,153,016.47	199,307,529.18	154,512.71
负债合计	304,126,953.47	304,281,466.18	154,512.71
盈余公积	28,759,284.01	28,796,981.34	37,697.33
未分配利润	42,174,914.53	42,601,326.25	426,411.72
归属于母公司股东权益合计	310,335,538.65	310,799,647.70	464,109.05
股东权益合计	310,335,538.65	310,799,647.70	464,109.05
负债和股东权益总计	614,462,492.12	615,081,113.88	618,621.76

母公司资产负债表

项目	更正前	更正后	调整数
货币资金	49,745,161.09	49,880,409.19	135,248.10
流动资产合计	374,412,088.21	374,547,336.31	135,248.10
固定资产	24,634,632.36	25,761,757.70	1,127,125.34
长期待摊费用	643,751.68	-	-643,751.68
非流动资产合计	151,878,048.27	152,361,421.93	483,373.66
资产总计	526,290,136.48	526,908,758.24	618,621.76
合同负债	28,647,692.75	29,681,484.32	1,033,791.57
应付职工薪酬	11,866,807.19	11,850,017.19	-16,790.00
应交税费	828,066.62	844,856.62	16,790.00
其他应付款	11,713,738.45	11,451,273.54	-262,464.91
其他流动负债	20,354,206.96	19,737,393.01	-616,813.95
流动负债合计	166,600,215.52	166,754,728.23	154,512.71
负债合计	172,917,811.93	173,072,324.64	154,512.71
盈余公积	28,759,284.01	28,796,981.34	37,697.33
未分配利润	85,523,414.61	85,949,826.33	426,411.72
股东权益合计	353,372,324.55	353,836,433.60	464,109.05
负债和股东权益总计	526,290,136.48	526,908,758.24	618,621.76

合并利润表

项目	更正前	更正后	调整数
----	-----	-----	-----

项目	更正前	更正后	调整数
营业总收入	377,202,688.35	377,334,440.07	131,751.72
营业收入	377,202,688.35	377,334,440.07	131,751.72
营业总成本	336,707,369.61	336,715,902.67	8,533.06
营业成本	263,965,207.55	264,675,281.09	710,073.54
销售费用	28,191,868.38	27,580,979.25	-610,889.13
管理费用	28,241,041.33	28,150,389.98	-90,651.35
营业利润	37,654,058.03	37,777,276.69	123,218.66
营业外收入	278,536.55	497,826.55	219,290.00
利润总额	36,903,472.30	37,245,980.96	342,508.66
净利润	35,003,273.56	35,345,782.22	342,508.66
持续经营净利润	35,003,273.56	35,345,782.22	342,508.66
归属于母公司股东的净利润	35,003,273.56	35,345,782.22	342,508.66
综合收益总额	34,943,038.97	35,285,547.63	342,508.66
归属于母公司股东的综合收益总额	34,943,038.97	35,285,547.63	342,508.66
基本每股收益（元/股）	0.3131	0.3161	0.0030
稀释每股收益（元/股）	0.3131	0.3161	0.0030

母公司利润表

项目	更正前	更正后	调整数
营业收入	371,092,972.32	371,224,724.04	131,751.72
营业成本	263,298,830.17	264,008,903.71	710,073.54
销售费用	29,282,326.17	28,671,437.04	-610,889.13
管理费用	17,991,486.45	17,900,835.10	-90,651.35
营业利润	45,588,650.59	45,711,869.25	123,218.66
营业外收入	46,598.72	265,888.72	219,290.00
利润总额	44,617,226.35	44,959,735.01	342,508.66
净利润	43,801,307.66	44,143,816.32	342,508.66
持续经营净利润	43,801,307.66	44,143,816.32	342,508.66
综合收益总额	43,801,307.66	44,143,816.32	342,508.66

合并现金流量表

项目	更正前	更正后	调整数
销售商品、提供劳务收到的现金	349,312,622.45	349,443,950.45	131,328.00
收到其他与经营活动有关的现金	5,037,365.51	5,186,271.51	148,906.00
经营活动现金流入小计	378,405,142.46	378,685,376.46	280,234.00
购买商品、接受劳务支付的现金	256,245,782.79	251,956,836.22	-4,288,946.57

项目	更正前	更正后	调整数
支付给职工以及为职工支付的现金	64,816,494.25	70,097,650.36	5,281,156.11
支付其他与经营活动有关的现金	27,416,508.74	24,347,944.63	-3,068,564.11
经营活动现金流出小计	352,368,448.70	350,292,094.13	-2,076,354.57
经营活动产生的现金流量净额	26,036,693.76	28,393,282.33	2,356,588.57
处置固定资产、无形资产和其他长期资产收回的现金净额	180,595.02	250,979.02	70,384.00
投资活动现金流入小计	180,595.02	250,979.02	70,384.00
投资活动产生的现金流量净额	-83,967,584.66	-83,897,200.66	70,384.00
支付其他与筹资活动有关的现金	5,125,663.10	7,484,153.67	2,358,490.57
筹资活动现金流出小计	9,039,401.73	11,397,892.30	2,358,490.57
筹资活动产生的现金流量净额	26,960,598.27	24,602,107.70	-2,358,490.57
现金及现金等价物净增加额	-29,103,379.84	-29,034,897.84	68,482.00
期初现金及现金等价物余额	84,448,456.02	84,515,222.12	66,766.10
期末现金及现金等价物余额	55,345,076.18	55,480,324.28	135,248.10

母公司现金流量表

项目	更正前	更正后	调整数
销售商品、提供劳务收到的现金	318,909,577.62	319,040,905.62	131,328.00
收到其他与经营活动有关的现金	13,090,560.75	13,239,466.75	148,906.00
经营活动现金流入小计	347,618,919.18	347,899,153.18	280,234.00
购买商品、接受劳务支付的现金	252,461,381.02	249,474,669.58	-2,986,711.44
支付给职工以及为职工支付的现金	52,025,528.59	56,004,449.57	3,978,920.98
支付其他与经营活动有关的现金	50,183,985.74	47,115,421.63	-3,068,564.11
经营活动现金流出小计	356,245,169.49	354,168,814.92	-2,076,354.57
经营活动产生的现金流量净额	-8,626,250.31	-6,269,661.74	2,356,588.57
处置固定资产、无形资产和其他长期资产收回的现金净额	-	70,384.00	70,384.00
投资活动现金流入小计	-	70,384.00	70,384.00
投资活动产生的现金流量净额	-3,865,169.74	-3,794,785.74	70,384.00
支付其他与筹资活动有关的现金	1,519,148.26	3,877,638.83	2,358,490.57
筹资活动现金流出小计	1,519,148.26	3,877,638.83	2,358,490.57
筹资活动产生的现金流量净额	-1,519,148.26	-3,877,638.83	-2,358,490.57
现金及现金等价物净增加额	-12,143,655.52	-12,075,173.52	68,482.00
期初现金及现金等价物余额	61,888,816.61	61,955,582.71	66,766.10
期末现金及现金等价物余额	49,745,161.09	49,880,409.19	135,248.10

深圳市润天智数字设备股份有限公司
2023年9月15日



营业执照

统一社会信用代码

91110102082881146K

扫描市场主体身份码了解更多信息、登记、备案、许可、监管信息，体验更多应用服务。



(副本) (5-2)

名称 中兴华会计师事务所(特殊普通合伙)

类型 特殊普通合伙企业

执行事务合伙人 李尊农, 乔久华

经营范围

一般项目：工程造价咨询业务；工程管理服务；资产评估（除依法须经批准的项目外，凭营业执照依法自主开展经营活动）许可项目：注册会计师业务；代理记账。（依法须经批准的项目，经相关部门批准后方可开展经营活动，具体经营项目以相关部门批准文件和许可证件为准）（不得从事国家和本市产业政策禁止和限制类项目的经营活动。）

注册资本 7301万元


成立日期 2013年11月04日

主要经营场所 北京市丰台区丽泽路20号院1号楼南楼20层



登记机关

2023年11月08日



会计师事务所 执业证书

名称：中兴华会计师事务所（特殊普通合伙）

首席合伙人：李尊农

主任会计师：

经营场所：北京市丰台区丽泽路20号院1号楼南楼20层

组织形式：特殊普通合伙

执业证书编号：11000167

批准执业文号：京财会许可〔2013〕0066号

批准执业日期：2013年10月25日


证书序号：0014686

说明

- 1、《会计师事务所执业证书》是证明持有人经财政部门依法审批，准予执行注册会计师法定业务的凭证。
- 2、《会计师事务所执业证书》记载事项发生变动的，应当向财政部门申请换发。
- 3、《会计师事务所执业证书》不得伪造、涂改、出租、出借、转让。
- 4、会计师事务所终止或执业许可注销的，应当向财政部门交回《会计师事务所执业证书》。

发证机关：

北京市财政局



二〇一三年八月十七日

中华人民共和国财政部制



姓名 Full name 黄辉
 性别 Sex 男
 出生日期 Date of birth 1985-05-01
 工作单位 Working unit 中天运会计师事务所(特殊普通合伙) 杭州分所
 身份证号码 Identity card No. 411502198505018737



年度检验登记
 Annual Renewal Registration

本证书经检验合格，继续有效一年。
 This certificate is valid for another year after this renewal.



证书编号: 110002043694
 No. of Certificate

批准注册协会: 浙江省注册会计师协会
 Authorized Institute of CPAs

发证日期: 2014 年 06 月 30 日
 Date of Issuance /y /m /d

注册会计师工作单位变更事项登记
Registration of the Change of Working Unit by a CPA

同意调出
Agree the holder to be transferred from



转出协会盖章
Stamp of the transfer-out Institute of CPAs
2017年5月12日
/y /m /d

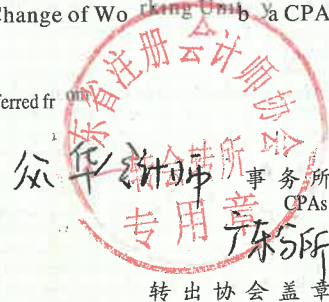
同意调入
Agree the holder to be transferred to



转入协会盖章
Stamp of the transfer-in Institute of CPAs
2017年10月30日
/y /m /d


注册会计师工作单位变更事项登记
Registration of the Change of Working Unit by a CPA

同意调出
Agree the holder to be transferred from



转出协会盖章
Stamp of the transfer-out Institute of CPAs
2019年11月19日
/y /m /d

同意调入
Agree the holder to be transferred to



转入协会盖章
Stamp of the transfer-in Institute of CPAs
2019年11月19日
/y /m /d



黄辉(110002043694)
2022年任职资格检查





姓名	肖国强
Full name	肖国强
性别	男
Sex	男
出生日期	1981-02-18
Date of birth	1981-02-18
工作单位	中兴华会计师事务所
Working unit	中兴华会计师事务所
身份证号码	(特殊普通合伙)广东分所
Identity card No.	411324198102182417



年度检验登记
Annual Renewal Registration

本证书经检验合格，继续有效一年。
This certificate is valid for another year after this renewal.



证书编号: 110001670459
No. of Certificate

批准注册协会: 广东省注册会计师协会
Authorized Institute of CPAs

发证日期: 2021 年 06 月 09 日
Date of Issuance /y /m /d

肖国强 (110001670459) 日
2022 年任职资格检查 /d