



ZTO EXPRESS (CAYMAN) INC.

中通快遞 (開曼) 有限公司

(於開曼群島註冊成立以不同投票權控制的有限責任公司)

股份代號：2057

2023 · 中 期 報 告





目錄

公司資料	2
財務摘要	4
業務回顧及前景	8
管理層討論及分析	12
企業管治	20
其他資料	24
簡明合併財務報表審閱報告	34
簡明合併資產負債表	36
簡明合併綜合收益表	38
簡明合併股東權益變動表	40
簡明合併現金流量表	42
簡明合併財務報表附註	44
釋義	64



董事

執行董事

賴梅松先生(主席)

王吉雷先生

胡紅群先生

非執行董事

劉星先生

陳旭東先生(於2023年6月15日獲委任)

劉政先生(於2023年6月15日辭任)

獨立非執行董事

魏臻先生

黃沁先生

餘正鈞先生

高遵明先生

謝芳女士

審計委員會

餘正鈞先生(主席)

劉星先生

黃沁先生

薪酬委員會

魏臻先生(主席)(自2023年5月1日起生效)

劉星先生(擔任主席至2023年5月1日止)

黃沁先生

提名和企業管治委員會

魏臻先生(主席)

黃沁先生

高遵明先生

環境、社會及管治委員會

謝芳女士(主席)

王吉雷先生

胡紅群先生

黃沁先生

聯席公司秘書

李送霏女士(於2023年5月1日獲委任)

趙明璟先生(於2023年5月1日獲委任)

授權代表

胡紅群先生(自2023年5月1日起生效)

李送霏女士(自2023年5月1日起生效)

許峰先生(至2023年5月1日止)

中國總部及主要營業地點

中華人民共和國

上海市

青浦區

華志路1685號

1棟

郵編：201708

香港主要營業地點

香港

銅鑼灣

希慎道33號

利園一期19樓1901室

註冊辦事處

PO Box 309, Ugland House

Grand Cayman, KY1-1104

Cayman Islands

公司資料

核數師

德勤•關黃陳方會計師行
執業會計師
註冊公眾利益實體核數師
香港
金鐘道88號
太古廣場一座35樓

香港證券登記處

香港中央證券登記有限公司
香港
灣仔
皇后大道東183號
合和中心
17樓1712-1716室

開曼群島主要股份過戶登記處

Maples Fund Services (Cayman) Limited
P.O. Box 1093, Boundary Hall
Cricket Square, Grand Cayman, KY1-1102,
Cayman Islands

主要往來銀行

興業銀行股份有限公司
中華人民共和國
上海市
青浦區公園東路1608號

中國工商銀行
中華人民共和國
上海市
青浦區
華新鎮新府中路1750號

香港股份代號

2057

紐交所代號

ZTO

公司網站

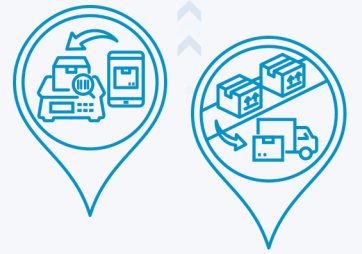
<http://zto.investorroom.com/>

財務摘要

截至6月30日止六個月

	2022年 (未經審計)	2023年 (未經審計)	變動 (%)
	(以人民幣千元計，百分比除外)		
收入	16,560,727	18,723,563	13.1%
營業成本	(12,738,426)	(12,895,730)	1.2%
毛利	3,822,301	5,827,833	52.5%
淨利潤	2,634,226	4,195,034	59.3%
歸屬於普通股股東的淨利潤	2,711,451	4,211,540	55.3%
非公認會計準則財務指標：			
息稅折攤前收益 ⁽¹⁾	4,715,053	6,761,106	43.4%
調整後息稅折攤前收益 ⁽²⁾	4,894,033	7,016,846	43.4%
調整後淨利潤 ⁽³⁾	2,813,206	4,450,774	58.2%
歸屬於普通股股東的調整後淨利潤 ⁽⁴⁾	2,890,431	4,467,280	54.6%
歸屬於普通股股東的調整後每股美國 存託股基本及攤薄收益 ⁽⁵⁾			
基本	3.57	5.52	54.6%
攤薄	3.57	5.40	51.3%

- (1) 息稅折攤前收益為非公認會計準則財務指標，其定義為不包括折舊、攤銷、利息費用及所得稅費用的淨利潤。管理層旨在通過該指標更好地反映實際業務運營。
- (2) 調整後息稅折攤前收益為非公認會計準則財務指標，其定義為不包括折舊、攤銷、利息費用及所得稅費用的淨利潤，並經進一步調整以剔除股權激勵費用以及非經常性項目（如處置股權投資及子公司的收益）。管理層旨在通過該指標更好地反映實際業務運營。
- (3) 調整後淨利潤為非公認會計準則財務指標，其定義為不包括股權激勵費用及非經常性項目（如處置股權投資及子公司的收益）和相關稅務影響的淨利潤。管理層旨在通過該指標更好地反映實際業務運營。
- (4) 歸屬於普通股股東的調整後淨利潤為非公認會計準則財務指標，其定義為歸屬於本集團普通股股東的不包括股權激勵費用及非經常性項目（如處置股權投資及子公司的收益）的淨利潤。管理層旨在通過該指標更好地反映實際業務運營。
- (5) 歸屬於普通股股東的調整後每股美國存託股基本及攤薄收益為非公認會計準則財務指標。其定義為歸屬於普通股股東的調整後淨利潤分別除以基本及攤薄美國存託股的加權平均數。



非公認會計準則財務指標

我們使用息稅折攤前收益、調整後息稅折攤前收益、調整後淨利潤、歸屬於普通股股東的調整後淨利潤以及歸屬於普通股股東的調整後每股美國存託股基本及攤薄收益（均為非公認會計準則財務指標）來評估本公司的經營業績，並用於財務及經營決策。

我們認為，息稅折攤前收益、調整後息稅折攤前收益、調整後淨利潤、歸屬於普通股股東的調整後淨利潤及歸屬於普通股股東的調整後每股美國存託股基本及攤薄收益有助於識別本公司業務的基本趨勢，避免其因本公司在經營利潤及淨利潤中計入的部分費用和利得而失真，並提供了關於其經營業績的有用資料，增強對其過往表現及未來前景的整體理解，並有助於更清晰地瞭解本公司管理層在財務和運營決策中所使用的核心指標。

非公認會計準則財務指標並非根據美國公認會計準則定義及並非根據美國公認會計準則呈列。非公認會計準則財務指標作為分析工具有其限制。息稅折攤前收益、調整後息稅折攤前收益、調整後淨利潤、歸屬於普通股股東的調整後淨利潤及歸屬於普通股股東的調整後每股美國存託股基本及攤薄收益不應獨立於淨利潤或其他業績指標考慮，亦不可詮釋為淨利潤或其他業績指標的替代項目，或詮釋為本公司經營表現的指標。本公司鼓勵投資者將過往的非公認會計準則財務指標與最直接可比的公認會計準則指標進行比較。本文所列的息稅折攤前收益、調整後息稅折攤前收益、調整後淨利潤、歸屬於普通股股東的調整後淨利潤及歸屬於普通股股東的調整後每股美國存託股基本及攤薄收益可能無法與其他公司列示的名稱類似的指標相比較。其他公司可能會以不同的方式計算類似名稱的指標，從而限制了其作為本公司數據的比較指標的有用性。本公司鼓勵投資者及其他人士全面審閱本公司的財務資料，而非依賴單一的財務指標。

下表載列所示期間公認會計準則與非公認會計準則業績的未經審計調節表。

	截至6月30日止六個月		
	2022年 人民幣 (未經審計)	2023年 人民幣 (未經審計)	美元
	(以千元計，股份及每股數據除外)		
淨利潤	2,634,226	4,195,034	578,520
加：			
股權激勵費用 ⁽¹⁾	178,980	254,976	35,163
出售股權投資和子公司的損失	–	764	105
調整後淨利潤	2,813,206	4,450,774	613,788
淨利潤	2,634,226	4,195,034	578,520
加：			
折舊	1,242,220	1,322,968	182,446
攤銷	62,446	68,584	9,458
利息費用	82,737	143,928	19,849
所得稅費用	693,424	1,030,592	142,125
息稅折攤前收益	4,715,053	6,761,106	932,398
加：			
股權激勵費用	178,980	254,976	35,163
出售股權投資和子公司的損失	–	764	105
調整後息稅折攤前收益	4,894,033	7,016,846	967,666

(1) 所得稅淨額為零

財務摘要



	截至6月30日止六個月		
	2022年 人民幣 (未經審計)	2023年 人民幣 (未經審計)	美元
(以千元計，股份及每股數據除外)			
歸屬於普通股股東的淨利潤	2,711,451	4,211,540	580,796
加：			
股權激勵費用 ⁽¹⁾	178,980	254,976	35,163
出售股權投資和子公司的損失	—	764	105
歸屬於普通股股東的調整後淨利潤	2,890,431	4,467,280	616,064
用於計算每股普通股／美國存託股淨收益的加權平均股數			
基本	809,214,926	808,916,820	808,916,820
攤薄	809,214,926	840,125,888	840,125,888
歸屬於普通股股東的每股／美國存託股淨收益			
基本	3.35	5.21	0.72
攤薄	3.35	5.10	0.70
歸屬於普通股股東的每股／美國存託股調整後淨收益			
基本	3.57	5.52	0.76
攤薄	3.57	5.40	0.74

(1) 所得稅淨額為零

報告期間業務回顧

我們是中國行業領先且快速成長的快遞公司。我們通過在中國廣泛且可靠的全國性覆蓋網絡提供國內及國際快遞服務以及其他增值物流服務。

於2023年上半年，由於中國的消費者信心及消費開始恢復，我們錄得穩健的財務及經營業績。我們的收入從截至2022年6月30日止六個月的人民幣16,560.7百萬元增加13.1%至2023年同期的人民幣18,723.6百萬元，主要由於疫情恢復後快遞需求增長所致。

核心快遞業務

我們大部分收入來自向網絡合作夥伴提供的快遞服務，主要包括包裹分揀和幹線運輸。對於通過我們的網絡處理的每件包裹，我們向我們的網絡合作夥伴收取中轉費。此外，我們亦直接向某些企業客戶（包括垂直電子商務客戶和傳統商戶）提供快遞服務，以將其產品派送予最終消費者。我們亦通過向網絡合作夥伴出售輔料（例如便攜式條形碼讀取器、熱敏紙和ZTO品牌的包裝材料和制服）來創收。

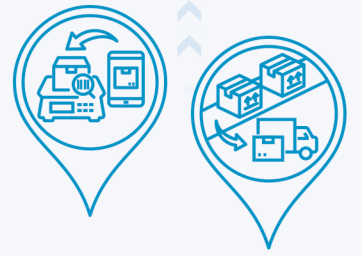
我們根據業務運營成本確定中轉費的定價水平，同時亦考慮其他因素，包括市場狀況和競爭以及我們的服務質量。我們向網絡合作夥伴收取的中轉費主要通過(i)每件包裹所附的面單固定金額及(ii)基於包裹重量和路線距離的每件包裹用於分揀和幹線運輸的可變金額來衡量。我們向企業客戶收取的遞送服務費亦基於包裹重量和路線距離。

我們的網絡合作夥伴通常直接向每個包裹寄件人收取遞送服務費。在考慮某些成本（包括我們向彼等收取的中轉費）及其他因素（包括市場狀況和競爭以及其服務質量）後，彼等對服務的定價擁有完全自行決定權。我們的網絡合作夥伴向包裹寄件人收取的遞送服務費過往一直在下降，部分由於不斷下降的單位運營成本和市場競爭。我們一直能夠根據市場狀況和我們的運營成本來調整中轉費的水平。

綜合解決方案的生態系統

我們旨在成為一家綜合物流服務提供商。在我們核心的快遞業務基礎上，我們不斷拓展提供的服務種類，目標是打造快遞、零擔貨運（零擔）、跨境、倉儲、航空、冷鏈及商業解決方案等的生態系統。拓展業務渠道使我們能夠捕捉多元化的需求。我們提供以重貨為主的零擔物流服務，以及東南亞、非洲及其他國家的國際快遞服務；跨境服務（包括貨運代理服務）；我們亦為客戶提供倉儲、配發和運輸等綜合物流解決方案。

業務回顧及前景



物流網絡及基礎設施

網絡基礎

我們經營具有高度的可擴展性和靈活性的網絡合作夥伴模式，以支撐中國電子商務的顯著增長。我們為建立了堅實而有凝聚力的網絡基礎而倍感自豪，該網絡覆蓋了中國99%的城市和縣區。截至2023年6月30日，我們在全國擁有約6,000位直接網絡合作夥伴，經營超過31,000個攬件和派件網點以及超過100,000個末端驛站。

我們通過與新的符合資格的網絡合作夥伴聯繫，繼續尋求擴展網絡。我們對新的合作夥伴進行培訓，以確保其工作質量。我們亦支持網絡合作夥伴興建城鄉及農村等的末端驛站，以提高末端覆蓋面和市場滲透率。我們亦利用自身的經驗和資源支持網絡合作夥伴升級吞吐能力，從而增強服務能力，保持競爭力並推動我們的長期增長。

物流基礎設施

我們廣泛的服務網絡由關鍵幹線運輸和分揀基礎設施支持。截至2023年6月30日，我們的物流基礎設施網絡包括96個分揀中心與460條自動化分揀線，由逾10,000輛自營幹線卡車服務的約3,800條幹線線路組成，其中超過9,300輛為15至17米長的高運力車型。

為提升我們的包裹處理能力及處理貨量急升的能力，我們持續投資於我們的分揀中心和幹線運輸車隊的物流基礎設施，以便有效解決物流瓶頸。我們的自動化分揀線乃持續採用自動化硬件和軟件的新技術解決方案以提高運營效率的結果。我們亦控制著整個幹線運輸網絡的路線規劃和車輛調度。憑藉我們的技術訣竅，我們系統性地引入了隨包裹量增加而提高車隊的裝載率和運輸效率的機制。

技術基礎設施

我們自主研发的中央化中天系統是有效管理我們複雜的網絡運營和派送服務的技術支柱。其擁有上百個模塊，功能眾多，涵蓋了業務和運營的所有場景，由運營管理、網絡管理、結算、財務及其他集成系統和連接網絡合作夥伴的移動應用程序組成。

例如，我們開發了一套技術和專有的實時監控、訂單調度和預測算法，以支持每日高通量處理超過1億張訂單。我們的智能路由算法能夠利用累積的包裹流量和運量大數據，進行動態建模及預測未來包裹量，調整人員和運輸資源的配置，實現運輸時間和成本的最優化。我們亦在整個服務價值鏈中推行關鍵檢測點，旨在及時識別及整改物流瓶頸，以確保我們的端到端快遞服務運作暢順。

持續提高運營數字化和智能化，使我們能夠解決貨量及派送能力錯配，從而優化調度計劃並提高訂單滿足率，同時降低我們的運營成本。我們持續致力升級技術基礎設施以促進智能物流，令截至2023年6月30日止六個月的分揀和運輸的綜合單位成本較2022年同期有所下降。

環境、社會和管治(ESG)

快遞行業在節省配發成本及支持許多相關行業發展方面擔當舉足輕重的角色。快遞行業使消費者可以較低的成本購買更多及更好的產品、幫助商戶節省成本同時提高效率及創造價值、改善全國產品配發過程及減少物流成本，令製造業及農業更具競爭力。

中通一直積極為可持續發展作出貢獻以造福社會和環境，同時亦不斷提升合規經營和風險控制等領域的企業管治能力。二十多年來，中通不斷建設其平台，為社會帶來越來越多利益，從服務自己到服務他人，再蛻變成現時服務社會，並累積了更多的資源，連結及賦能更多人群，與各類合作夥伴達成融合發展、合作共贏。隨著快遞業務發展成熟，中通正積極建立一個廣闊的生態系統，將會讓我們轉型成為綜合物流供應商，協助全社會減低物流成本。中通主動履行社會責任，例如致力發展更「環保」的快遞服務、保障安全、助力經濟發展及為社會創造更多的價值。

自2019年以來，本公司已發佈ESG年度報告，詳細介紹了我們在環境、社會和企業管治事宜相關領域的主要舉措和發展。該ESG報告已於<http://zto.investorroom.com/>刊發。

於香港聯交所自願轉換為主要上市

本公司自願將其在香港聯交所第二上市地位轉換為主要上市地位，於2023年5月1日生效。本公司現為香港的香港聯交所和美國紐交所雙重主要上市公司。

有關已完成的獨立內部審閱的補充資料

於2023年3月3日及3月10日，本公司發佈公告，內容有關賣空機構Grizzly Research LLC於2023年3月2日發佈的報告及於2023年3月17日發佈的補充報告（統稱「賣空報告」）的刊發。誠如本公司於2023年3月10日所公佈，基於本公司管理層的建議並為保護本公司全體股東的權益，審計委員會在審閱該等指控後，決定對賣空報告中作出的指控開展獨立調查工作（「獨立調查」）。審計委員會已聘請獨立專業顧問（包括一家國際律師事務所及一家法務會計師事務所，但並非本公司核數師）協助進行獨立調查。於獨立調查實質性完成後，本公司於2023年4月20日發佈一則公告。

業務回顧及前景



根據獨立調查的結果，審計委員會認為賣空報告所作指控均無事實依據。特別是，獨立調查發現賣空報告所載指控的關注事宜已於本公司的年度及定期報告中準確及充分作出披露，如本公司於2022年4月28日及2023年4月20日提交證券及交易委員會存檔的20-F表格上的年度報告的財務報表中第5項「運營及財務回顧與前景」、第6.D項「董事、高級管理層及僱員」、第7項「主要股東及關聯方交易」及註腳2「主要會計政策概要」。該等事宜包括如收入、成本及開支、與其業務夥伴及／或關聯方的交易以及員工數目的會計。本公司與賣空報告所指控事宜相關的多項公開披露根據相關規則、法規及內部審閱過程屬準確完整。本公司承諾將繼續勤勉盡責地為其股東及公眾提供準確完整的資料。

業務前景

自2002年成立至今，中通始終堅持同建共享的理念，注重基礎設施效能建設和優勢的發揮，與時俱進地創新，推動全網參與者責任及利益分配的公平與合理性；我們今天在快遞行業中服務質量、規模和盈利水平的領軍地位，是中通品牌旗下所有合作夥伴目標一致、協同共贏的結果。

我們對中國快遞行業發展的前景充滿信心。踏實務實和不斷優化的數字化運營和精細化管理將賦能中通夯實我們的領先優勢；利他的服務理念將引導我們在企業做大做強營造生態競爭力的同時，對國家和社會能有更多的擔當；服務質量、業務規模和盈利的平衡提增，將給所有的中通從業人和支持我們的投資人帶來獲得感和回報。

於2023年下半年，基於當前市場條件和運營情況，本公司重申全年包裹量將在292.7億至302.4億件的區間，同比增長20%至24%。此外，本公司仍努力達成全年市場份額至少增長1.5個百分點的目標。所有上述預測基於管理層的當前初步觀點，並可能根據實際情況進行調整。

管理層討論及分析



收入

截至6月30日止六個月

	2022年 (未經審計)	2023年 (未經審計)	收入百分比
(以人民幣千元計，百分比除外)			
收入：			
快遞服務	15,151,869	17,387,187	92.9
貨運代理服務	661,044	431,597	2.3
物料銷售	631,754	836,616	4.5
其他	116,060	68,163	0.3
收入總額	16,560,727	18,723,563	100

核心快遞業務

我們的核心快遞業務的收入由截至2022年6月30日止六個月的人民幣15,899.7百萬元增加15.0%至2023年同期的人民幣18,292.0百萬元，主要由包裹量的增加22.3%所推動，而截至2023年6月30日止六個月，包裹量約為140億件。此類收入大部分來自向網絡合作夥伴提供的服務，主要包括包裹分揀和幹線運輸。對於通過我們的網絡處理的每件包裹，我們向我們的網絡合作夥伴收取中轉費。截至2023年6月30日止六個月，該等費用佔我們快遞服務總收入的89.8%。快遞服務收入的其餘部分來自企業客戶，包括垂直電子商務客戶和傳統商戶，以將其產品派送予最終消費者。來自直銷機構（為服務核心快遞直客客戶而成立）的直客業務收入（包括派送費）下降24.9%，乃分別因重新委聘能夠提供同類良好服務的合作網點或因虧損而精簡架構所致。

貨運代理服務

我們通過收購的中國東方快遞有限公司（香港和深圳的主要貨運代理和國際物流服務提供商）的業務提供貨運代理服務。截至2023年6月30日止六個月，來自該服務的收入較2022年同期減少34.7%，主要是由於跨境電商需求萎縮和運費下降所致。儘管全球宏觀經濟存在不確定性，我們預計，跨境電商和消費將會反彈，而亞洲的恢復速度將較快。



營業成本

下表載列我們於所示期間營業成本的組成部分（絕對金額和佔收入的百分比）：

	截至6月30日止六個月		收入百分比
	2022年 (未經審計)	2023年 (未經審計)	
幹線運輸成本	5,983,896	6,381,652	34.1
分揀中心運營成本	3,771,806	3,948,037	21.1
貨運代理成本	614,906	405,244	2.2
物料銷售成本	202,789	234,128	1.3
其他成本	2,165,029	1,926,669	10.2
總營業成本	12,738,426	12,895,730	68.9

我們的總營業成本從截至2022年6月30日止六個月的人民幣12,738.4百萬元增加1.2%至截至2023年6月30日止六個月的人民幣12,895.7百萬元。

- **幹線運輸成本**為人民幣6,381.7百萬元，較2022年同期的人民幣5,983.9百萬元增加6.6%。單位運輸成本減少12.8%，此乃主要由於規模經濟效益的發揮、幹線路線規劃的優化及燃油價格的下降所致。我們自有運營的高運力車輛較去年同期增加約50輛，有助改善運營效率。
- **分揀中心運營成本**為人民幣3,948.0百萬元，較2022年同期的人民幣3,771.8百萬元增加4.7%。該增加主要包括(i)人工相關成本增加人民幣123.6百萬元（17.0百萬美元），這是工資增長部分被自動化驅動的效率提高所抵消的淨結果；及(ii)自動化設備及場地建設的折舊及攤銷成本增加人民幣81.4百萬元（11.2百萬美元）。隨著標準化運營的推行以及人才考核體系的優化，單票分揀成本減少14.4%。截至2023年6月30日，有460套自動化分揀設備投入使用，而截至2022年6月30日為431套，有助提高整體分揀運營效率。
- **貨運代理成本**為人民幣405.2百萬元，較2022年同期的人民幣614.9百萬元減少34.1%乃由於貨運代理收入下降所致。
- **物料銷售成本**為人民幣234.1百萬元，較2022年同期的人民幣202.8百萬元增加15.5%，與包裹量增長一致。

- **其他成本**為人民幣1,926.7百萬元，較2022年同期的人民幣2,165.0百萬元減少11.0%。該減少主要由於(i)服務企業客戶帶來的派送成本減少人民幣318.3百萬元(43.9百萬美元)；及(ii)信息技術及相關成本增加人民幣83.8百萬元(11.6百萬美元)。

毛利

毛利從截至2022年6月30日止六個月的人民幣3,822.3百萬元增加52.5%至截至2023年6月30日止六個月的人民幣5,827.8百萬元。我們的毛利率由截至2022年6月30日止六個月的23.1%增加至2023年同期的31.1%，該增長得益於收入的增長和成本效益的提升。

經營費用

總經營費用從截至2022年6月30日止六個月的人民幣720.5百萬元增加38.6%至2023年同期的人民幣998.6百萬元。

銷售、一般及行政費用。我們的銷售、一般及行政費用從截至2022年6月30日止六個月的人民幣1,075.1百萬元增加20.1%至截至2023年6月30日止六個月的人民幣1,291.2百萬元，主要由於薪酬及福利增加所致。

其他經營收入淨額。我們的其他經營收入淨額從截至2022年6月30日止六個月的人民幣354.6百萬元減少17.5%至截至2023年6月30日止六個月的人民幣292.6百萬元。其他經營收入主要包括(i)政府補貼及稅費返還人民幣167.4百萬元，(ii)增值稅加計扣除人民幣111.4百萬元，(iii)租金收入人民幣83.8百萬元及(iv)機器及設備虧損人民幣70.0百萬元，乃由於升級自動分揀設備所致。

其他收入和費用

利息收入。我們的利息收入從截至2022年6月30日止六個月的人民幣229.6百萬元增加12.8%至截至2023年6月30日止六個月的人民幣259.0百萬元。

利息費用。我們的利息費用從截至2022年6月30日止六個月的人民幣82.7百萬元增加74%至截至2023年6月30日止六個月的人民幣143.9百萬元。

金融工具公允價值變動的收益。我們截至2023年6月30日止六個月的金融工具公允價值變動的收益為人民幣207.2百萬元，而去年同期則為損失人民幣14.5百萬元。

外幣匯兌收益。我們的外幣匯兌收益從截至2022年6月30日止六個月的人民幣106.9百萬元減少33.7%至截至2023年6月30日止六個月的人民幣70.9百萬元。



所得稅費用

我們的所得稅費用從截至2022年6月30日止六個月的人民幣693.4百萬元增加48.6%至截至2023年6月30日止六個月的人民幣1,030.6百萬元。回顧期內整體所得稅率較去年同期減少1個百分點，主要是由於適用稅率為25%的地方經營主體產生的應課稅收入與其中一家享有適用高新技術企業資格的15%優惠稅率的總部經營主體的應課稅收入相比減少所致。

淨利潤

因上述原因，我們的淨利潤從截至2022年6月30日止六個月的人民幣26億元增加59.3%至截至2023年6月30日止六個月的人民幣42億元。

流動資金和資本資源

我們的主要流動資金來源為來自經營活動和融資活動現金流量的所得款項。截至2023年6月30日，我們的現金和現金等價物、受限制現金和短期投資分別為人民幣7,781.4百萬元、人民幣851.9百萬元及人民幣7,956.4百萬元。我們的現金和現金等價物主要包括庫存現金和高流動性投資，其提取或使用不受限制，或於購買時期限不超過三個月。受限制現金指就簽發銀行承兌匯票、完成衍生工具及開工建設而於指定銀行賬戶持有的保證金。短期投資主要包括雙幣票券及存款、期限在三個月至一年之間的定期存款投資及我們有意並有能力於一年內持有至到期的理財產品。截至2023年6月30日，我們約86.4%的現金和現金等價物、受限制現金和短期投資由我們在中國註冊成立的子公司和附屬實體持有，及約77.3%的現金及現金等價物、受限制現金和短期投資以人民幣計值。

截至2023年6月30日，我們的未償還銀行借款本金額為人民幣6,701.0百萬元（截至2022年12月31日：人民幣5,394.4百萬元）。截至2023年6月30日止六個月，已提取借款的加權平均利率為2.45%。

我們認為，我們現有的現金和現金等價物以及預期的經營業務現金流量足以於未來至少12個月內為我們的經營活動、資本開支和其他債項提供資金。然而，我們可能決定通過額外融資活動來增強流動頭寸或增加現金儲備，以用於未來擴展和收購。發行和出售額外股權將進一步稀釋我們現有股東的權益。負債的產生將導致固定債項增加，並可能導致可能限制我們業務和作出分派能力的經營契諾。然而，可能無法以我們可接受的金額或條款獲得融資（如有）。儘管我們合併我們併表附屬實體的業績，但我們只能通過合約安排查閱我們併表附屬實體的資產或盈利。

此外，如果我們要向我們的境外子公司分配來自我們在中國的子公司和併表附屬實體的資金，我們目前須按10%的稅率計提和繳納預提稅。我們不打算在可預見將來調回該等資金，因為我們計劃將中國現有的現金餘額用於一般公司用途和再投資以支持我們的業務增長。

重大投資

截至2023年6月30日止六個月，我們並無作出或持有任何重大投資。

重大收購事項及出售事項

於報告期內，我們並無進行任何重大收購或出售子公司、聯營公司或合資企業。

資產質押

截至2023年6月30日，我們並無質押本集團任何資產。

重大投資或資本資產的未來計劃

截至2023年6月30日，我們並無任何重大投資或資本資產的詳細未來計劃。

資產負債比率

截至2023年6月30日，我們的資產負債比率為31.3%，而截至2022年12月31日為30.6%，按總負債除以總資產計算。

匯率風險

我們的收入、費用以及資產及負債主要以人民幣計值。我們認為我們目前並無任何重大的直接外匯風險。迄今為止，我們已訂立若干對沖交易，如外幣存款、外幣遠期合約及期權，以對沖此類風險。儘管整體而言我們面臨的外匯風險有限，但由於我們的業務實際上以人民幣計值，而我們的美國存託股將以美元進行交易，因此閣下於我們美國存託股的投資價值將會受到美元與人民幣之間匯率的影響。

人民幣兌換為外幣（包括美元）基於中國人民銀行設定的匯率。人民幣兌美元不時出現大幅及不可預測的波動。難以預測市場力量、中國或美國政府政策未來可能對人民幣與美元匯率產生的影響。

倘我們為運營目的需要將美元兌換成人民幣，則人民幣相對於美元升值會對我們自兌換收到的人民幣金額產生不利影響。相反，倘我們為支付普通股或美國存託股股息或為其他業務目的而決定將人民幣兌換成美元，則美元相對於人民幣升值會對我們收到的美元金額產生負面影響。

管理層討論及分析



截至2023年6月30日，我們有人民幣3,406.5百萬元的現金及現金等價物、受限制現金和短期投資，以美元計值。如果人民幣兌美元升值10%，則會導致我們的現金及現金等價物、受限制現金和短期投資減少人民幣309.7百萬元。

利率風險

我們所面對的利率風險主要與多出現金（大多持作計息銀行存款）產生之利息收入有關。投資固定利率和浮動利率生息工具附帶一定程度利率風險。固定利率證券的公平市值或會因利率上升受到不利影響，而浮動利率證券的收入則可能因利率下降而較預期減少。部分基於上述因素，我們的未來投資收入可能因市場利率變動而未符預期，或如果我們必須出售市值因利率變化而下降的證券，則本金可能會遭受損失。我們的利率風險亦來自按浮動利率計息的借款。浮動利率借款的成本或會受到利率波動的影響。我們並未亦預期不會因利率變動而面對重大風險，且我們並未使用衍生金融工具管理面對的利息風險。

或有負債

截至2023年6月30日，我們並無重大或有負債。

資本支出及資本承諾

關於購買物業和設備、購買土地使用權以及擴大自有卡車車隊和升級設備及設施，我們於截至2023年6月30日止六個月產生資本開支總額約人民幣45億元（截至2022年6月30日止六個月：人民幣33億元）。我們打算用我們現有的現金餘額、發售於2027年到期的可換股優先票據的募集資金和其他融資方式來為未來的資本開支提供資金。我們將繼續作出資本開支以支持我們的業務增長。

我們的資本承諾主要涉及辦公樓、分揀中心和倉庫設施建設的承諾。截至2023年6月30日止六個月，我們的資本承諾為人民幣57億元。所有該等資本承諾將根據建設進度履行。



僱員及薪酬

截至2023年6月30日，我們的僱員總數為23,449名。下表列出截至2023年6月30日我們自有員工按職能劃分的情況：

職能範疇	員工數目	佔總數 百分比
分揀	7,958	33.9
運輸	3,799	16.2
管理及行政	4,357	18.6
客戶服務	1,811	7.7
運營支持	3,698	15.8
技術及工程	1,420	6.1
銷售及營銷	406	1.7
合計	23,449	100.0

除了我們自有的員工，截至2023年6月30日，我們的員工還包括逾59,000名外包員工。我們的網絡合作夥伴根據其運營需求僱用自己的員工。

我們相信，我們為員工提供具有競爭力的薪酬待遇，以及鼓勵積極進取、任人唯賢的工作環境，因此，我們總體上能夠吸引和留住合格的人才，並保持穩定的核心管理團隊。

截至2023年6月30日止六個月產生的薪酬成本（不包括股權激勵費用）總額為人民幣2,488.2百萬元，而截至2022年6月30日止六個月為人民幣2,452.6百萬元。

根據中國法規的要求，我們參加了各種政府法定的員工福利計劃，包括社會保險基金，即養老金繳款計劃、醫療保險計劃、失業保險計劃、工傷保險計劃和生育保險計劃，以及住房公積金。根據中國法律規定，我們必須按照當地政府不時規定的最高金額根據員工工資、獎金和某些津貼的指定百分比繳納員工福利計劃供款。

我們與員工簽訂標準勞動協議，此外，我們還與關鍵員工簽訂保密和競業限制協議。不競爭限制期一般在終止僱用後兩年屆滿，我們同意按員工離職前工資的一定比例對其進行補償。

我們相信，我們與員工保持著良好的工作關係，於報告期內，我們並未發生任何重大的勞動爭議。

管理層討論及分析



我們一直持續投資僱員培訓及教育計劃。我們向新聘僱員提供正式及全面的公司層面和部門層面培訓，並於其後提供在職培訓。我們亦不時向僱員提供培訓和發展課程，以確保彼等知悉及遵守我們的各項政策及程序。部分培訓乃由服務不同職能但於日常營運中彼此合作或支援的部門聯合進行。

我們透過ZTO ES採納2016年計劃及制定現金激勵計劃。有關透過ZTO ES的2016年計劃和現金激勵計劃的進一步詳情載於招股章程「董事及高級管理層－薪酬－股權激勵計劃」一節、本公司日期為2022年12月23日及2023年4月26日的公告及本中期報告「其他資料－股權激勵計劃」一節。

不同投票權

本公司以不同投票權控制。我們的股本包括A類普通股及B類普通股。對於所有需要股東投票的事項，每股A類普通股賦予持有人行使一票投票權，而每股B類普通股賦予持有人行使十票投票權。除B類普通股所附的不同投票權外，所有類別股份所附的投票權均相同。

截至2023年6月30日，我們不同投票權受益人所持有的B類普通股數目及其股權及投票權如下：

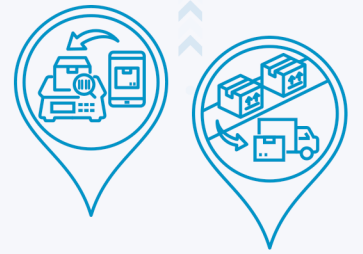
	B類普通股 數目	B類普通股 投票權概約 百分比	A類及 B類普通股 投票權 合計概約 百分比
賴梅松先生 ^(附註1)	206,100,000	77.1%	77.3%
Zto Lms Holding Limited ^(附註2)	206,100,000	77.1%	77.3%

附註1：除上文所述外，截至2023年6月30日，賴梅松先生亦於4,025,182股A類普通股（其就本集團員工持股平台ZTO ES持有的964,765股A類普通股附帶的經濟利益，即就所對應的按比例所佔ZTO ES間接擁有權(i)收取的股息（如有）及(ii)有權指示出售該等股份除外）中擁有權益。有關進一步資料，請參閱本中期報告中「其他資料－董事及高級行政人員於本公司或其任何相聯法團的股份及相關股份及債權證中的權益及淡倉」一節。

附註2：Zto Lms Holding Limited是一家由The LMS Family Trust實益擁有的英屬維爾京群島公司，而The LMS Family Trust是根據新加坡法律設立的信託，由Standard Chartered Trust (Singapore) Limited（作為受託人）管理。賴梅松先生為The LMS Family Trust的財產授予人，而賴梅松先生及其家族成員為該信託的受益人。

截至2023年6月30日，基於該人士或群體就我們全部流通在外A類及B類普通股（為一類別）所持有的A類普通股及B類普通股數目，不同投票權受益人於合共4,025,182股A類普通股（其就ZTO ES持有的964,765股A類普通股附帶的經濟利益除外）及206,100,000股B類普通股中擁有權益，對於所有需要股東投票的事項，佔本公司合共77.3%的投票權。

每股B類普通股可由其持有人隨時轉換為一股A類普通股。於所有已發行及流通在外的B類普通股轉換成A類普通股時，本公司將發行206,100,000股A類普通股，佔截至2023年6月30日已發行及流通在外的A類普通股總數約33.7%。



由於本公司起初作為根據上市規則第19C章以不同投票權架構獲豁免大中華發行人的身份上市，上市規則第8A章（不同投票權）項下的若干股東保護措施及管治保障措施根據上市規則第8A.46條不適用於本公司，且組織章程細則在若干方面與第8A章不同，其中，組織章程細則並無規定在第8A章指定情況（例如不同投票權受益人身故或不再擔任董事）下終止不同投票權。上市規則第8A章項下的相關豁免將於主要上市轉換後繼續適用。

倘賴梅松先生及其聯屬人士於任何時間合共擁有本公司已發行股本總額不足10%，則每股已發行及流通在外的B類普通股將自動立即轉換為一股A類普通股。此外，(1)於持有人向並非該持有人聯屬人士（定義見組織章程細則）的任何人士或實體出售、轉讓、出讓或處置任何B類普通股時，或(2)將任何B類普通股的最終實益所有權變更為並非該持有人聯屬人士的任何人士或實體時，有關B類普通股將自動立即轉換為一股A類普通股。

儘管不同投票權受益人並不擁有本公司股本的大部分經濟利益，但不同投票權架構使不同投票權受益人可對本公司行使投票控制權。不同投票權受益人目光長遠，實施長期策略，其遠見及領導能力將能使本公司長期受益。

股東及有意投資者務請留意投資於不同投票權架構公司的潛在風險，尤其是不同投票權受益人的利益未必總與我們的股東整體利益一致，且不論其他股東如何投票，不同投票權受益人將能夠行使其較高投票權，影響本公司事務及股東決議案的結果。有意投資者務請經過審慎周詳的考慮後方決定是否投資本公司。

遵守企業管治守則

於主要上市轉換生效日至2023年6月30日期間及直至最近實際可行日期，本公司已遵守上市規則附錄十四第二分部所載企業管治守則的所有守則條文，惟以下條文除外。

根據企業管治守則守則條文第C.2.1條，在香港聯交所上市的公司應遵守主席與首席執行官的職責應有區分且不應由同一人兼任的規定，但亦可選擇偏離該規定。我們並無區分主席與首席執行官，目前由賴梅松先生同時兼任該兩個角色。董事會認為，由同一人兼任主席及首席執行官的角色，可確保本集團內部領導貫徹一致，使本集團的整體策略規劃更有效及更具效率。



董事會認為，現行安排不會使權力和授權平衡受損，此架構將使本公司能夠迅速有效地作出及落實決策。經計及本集團的整體狀況，董事會將繼續審查並考慮於適當時候將本公司董事會主席及首席執行官的角色分開。

遵守標準守則

本公司已採納管理層證券交易政策（「守則」）（其條款不遜於上市規則附錄十所載的標準守則）作為其證券交易的守則，以規管本公司董事及相關僱員的所有證券交易及守則載列的其他事宜。

於2023年4月26日，香港聯交所就王吉雷先生所訂立擬進行第10b5-1條的交易計劃向本公司授予豁免，豁免嚴格遵守標準守則第A.1、A.3(a)和B.8條。

經向全體董事及相關僱員作出具體查詢後，彼等確認彼等自主要上市轉換生效日至2023年6月30日期間及直至最近實際可行日期止一直遵守守則。

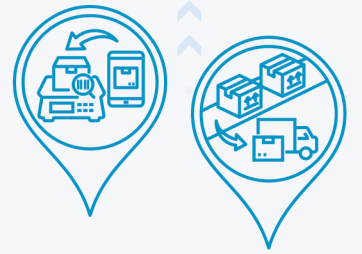
董事會委員會

我們已成立董事會轄下四個委員會：審計委員會、薪酬委員會、提名和企業管治委員會及環境、社會及管治委員會。該等委員會各自訂有特定書面職權範圍。董事會委員會的職權範圍可於本公司及香港聯交所網站查閱。

審計委員會

本公司已根據上市規則第3.21條及企業管治守則成立審計委員會。審計委員會由兩名獨立非執行董事，即餘正鈞先生及黃沁先生，以及一名非執行董事，即劉星先生組成。餘正鈞先生是審計委員會的主席。我們已釐定餘正鈞先生、劉星先生及黃沁先生各自均符合《紐交所企業管治規則》第303A條的「獨立性」規定。我們已釐定餘正鈞先生（具備適當專業資格的獨立非執行董事）符合「審計委員會財務專家」及審計委員會主席資格。審計委員會監督我們的會計及財務申報程序，並審核本公司的財務報表。審計委員會負責（其中包括）以下工作：

- 委任獨立核數師，並預先批准已允許將由獨立核數師進行的所有核數及非核數服務；
- 與獨立核數師一起審閱任何核數問題或困難及管理層的回應；



- 與獨立核數師審閱及討論彼等的年度審計方案（包括審計活動的時間及範圍），並監察該方案於年內的進展及結果；
- 與管理層、本公司獨立核數師及本公司內部審計部門共同審閱獨立核數師須報告的以下資料；
- 解決本公司獨立核數師及管理層有關財務報告的所有分歧；
- 審閱我們的會計及內部控制政策與程序的適切性和有效性，以及所採取以監察及控制主要財務風險敞口的任何步驟；
- 審閱及批准所有提出的關聯方交易；
- 與管理層及獨立核數師分別及定期召開會議；及
- 監察我們遵守商業行為和道德守則的情況，包括審閱我們程序的適切性和有效性，以確保適當遵守。

審計委員會已審閱本集團截至2023年6月30日止六個月的未經審計簡明合併中期業績及本中期報告，並已與獨立核數師德勤•關黃陳方會計師行會面。審計委員會亦已與本公司高級管理層成員討論有關本公司採用會計政策及常規事宜以及內部控制及財務報告事宜。本集團截至2023年6月30日止六個月的簡明合併財務報表已由核數師按照香港會計師公會頒佈的香港審閱委聘準則第2410號「由實體的獨立核數師執行中期財務資料審閱」進行審閱。

董事及高級行政人員於本公司或其任何相聯法團的股份及相關股份及債權證中的權益及淡倉

截至2023年6月30日，本公司董事及高級行政人員於本公司或其相聯法團（定義見證券及期貨條例第XV部）的股份、相關股份及債權證中擁有須(a)根據證券及期貨條例第XV部第7及8分部知會本公司及香港聯交所的權益及淡倉（包括根據證券及期貨條例的有關條文彼等被當作或視為擁有的權益及淡倉）；或(b)記錄於本公司根據證券及期貨條例第352條須存置的登記冊的權益及淡倉；或(c)根據標準守則另行知會本公司及香港聯交所的權益及淡倉如下：

於本公司的權益

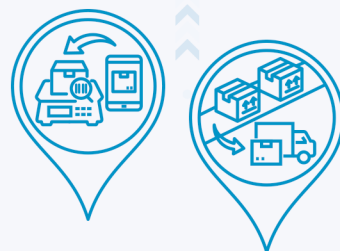
姓名	權益性質	股份／相關股份數目	於相關股份類別的 權益概約百分比 ⁽¹⁾
賴梅松先生 ⁽²⁾	全權信託創始人	206,100,000股B類普通股(L)	100.00%
	全權信託創始人／其他 ⁽³⁾	4,989,947股A類普通股(L)	0.82%
王吉雷先生 ⁽⁴⁾	全權信託創始人／其他 ⁽³⁾	42,207,263股A類普通股(L)	6.90%
胡紅群先生 ⁽⁵⁾	其他 ⁽³⁾	82,183股A類普通股(L)	0.01%
餘正鈞先生	實益擁有人	55,343股A類普通股(L)	0.01%
劉星先生	實益擁有人	18,448股A類普通股(L)	0.00%
黃沁先生	實益擁有人	18,448股A類普通股(L)	0.00%
高遵明先生	實益擁有人	11,978股A類普通股(L)	0.00%
魏臻先生	實益擁有人	1,879股A類普通股(L)	0.00%
謝芳女士	實益擁有人	1,879股A類普通股(L)	0.00%

「L」代表好倉。

附註：

- (1) 基於截至2023年6月30日已發行的611,017,539股A類普通股及206,100,000股B類普通股計算。
- (2) 賴梅松先生於(i)Zto Lms Holding Limited持有的206,100,000股B類普通股、(ii) Zto Lms Holding Limited持有的4,025,182股A類普通股及／或美國存託股（代表相同數量的A類普通股）及(iii)ZTO ES持有的964,765股A類普通股中擁有權益。Zto Lms Holding Limited是一家由LMS Holding Limited全資擁有的英屬維爾京群島公司，而LMS Holding Limited由The LMS Family Trust實益擁有。The LMS Family Trust是根據新加坡法律設立的信託，由Standard Chartered Trust (Singapore) Limited（作為受託人）管理。賴梅松先生為The LMS Family Trust的財產授予人，賴梅松先生及其家族成員為該信託的受益人。賴梅松先生是Zto Lms Holding Limited的唯一董事。ZTO ES是一家在英屬維爾京群島作為本集團員工持股平台成立的公司。賴梅松先生有權指示出售由ZTO ES持有的964,765股A類普通股。
- (3) 「其他」指相關董事有權指示出售由員工持股平台ZTO ES持有的若干數目的A類普通股。有關彼等權益的詳情，請參閱載有相關董事權益的附註。

其他資料



- (4) 王吉雷先生於(i) Zto Wjl Holding Limited持有的42,087,263股A類普通股及／或美國存託股(代表相同數量的A類普通股)及(ii) ZTO ES持有的120,000股A類普通股中擁有權益。Zto Wjl Holding Limited是由WJL Holding Limited全資擁有的英屬維爾京群島公司，而WJL Holding Limited由The WJL Family Trust實益擁有。The WJL Family Trust是根據新加坡法律設立的信託，由Standard Chartered Trust (Singapore) Limited(作為受託人)管理。王吉雷先生為The WJL Family Trust的財產授予人，王吉雷先生及其家族成員為該信託的受益人。王吉雷先生是Zto Wjl Holding Limited的唯一董事。ZTO ES是一家在英屬維爾京群島作為本集團員工持股平台成立的公司。王吉雷先生有權指示出售由ZTO ES持有的120,000股A類普通股。
- (5) 胡紅群先生有權指示出售由ZTO ES持有的82,183股A類普通股，該公司為一家在英屬維爾京群島作為本集團員工持股平台成立的公司。

於本公司相聯法團的權益

下表列出LMS (Hong Kong) Limited、TuXi Tech (Cayman) Inc.、浙江通譽智慧產業發展有限公司、中通快遞股份有限公司的董事或高級行政人員於2023年6月30日的權益，上述所有公司均為本公司相聯法團：

姓名	相聯法團名稱	權益性質	於已發行股份的權益概約	
			股份數目	百分比
賴梅松先生	LMS (Hong Kong) Limited	全權信託創始人	1(L)	100.00%
	TuXi Tech (Cayman) Inc.	於受控法團權益 ⁽¹⁾	195,000,000 (L)	12.46%
	浙江通譽智慧產業發展有限公司	於受控法團權益 ⁽²⁾	120,000,000 (L)	75.00%
	中通快遞股份有限公司	實益擁有人	206,100,000 (L)	34.35%
王吉雷先生	TuXi Tech (Cayman) Inc.	於受控法團權益 ⁽³⁾	45,000,000 (L)	2.87%
	中通快遞股份有限公司	實益擁有人	60,000,000 (L)	10.00%
胡紅群先生	TuXi Tech (Cayman) Inc.	其他 ⁽⁴⁾	2,500,000 (L)	0.15%
	浙江通譽智慧產業發展有限公司	於受控法團權益 ⁽⁵⁾	120,000,000 (L)	75.00%

[L]代表好倉。

附註：

- (1) 賴梅松先生於TUXI LMS Limited (由賴梅松先生全資擁有)直接持有的TuXi Tech (Cayman) Inc. 的195,000,000股股份中擁有權益。
- (2) 賴梅松先生於桐廬仲育企業管理合夥企業(有限合夥)(「桐廬仲育」)直接持有的浙江通譽智慧產業發展有限公司(「浙江通譽」)的120,000,000股股份中擁有權益。由賴梅松先生及其配偶賴玉鳳女士共同全資擁有的上海仲鬱企業管理諮詢有限公司為桐廬仲育的唯一普通合夥人。
- (3) 王吉雷先生於TUXI WJL Limited (由王吉雷先生全資擁有)直接持有的TuXi Tech (Cayman) Inc. 的45,000,000股股份中擁有權益。
- (4) 「其他」指胡紅群先生有權指示出售由員工持股平台Tuxi Honor Holding Limited持有的TuXi Tech (Cayman) Inc. 的2,500,000股股份。
- (5) 胡紅群先生於桐廬仲育直接持有的浙江通譽的120,000,000股股份中擁有權益。桐廬仲育由胡紅群先生持有99%的權益。

除上文所披露者外，截至2023年6月30日，就本公司任何董事或高級行政人員所知，概無本公司董事或高級行政人員於本公司或其相聯法團(定義見證券及期貨條例第XV部)的股份、相關股份或債權證中擁有任何(a)根據證券及期貨條例第XV部第7及8分部須知會本公司及香港聯交所的權益或淡倉；(b)根據證券及期貨條例第352條規定須登記於該條例所指登記冊的權益或淡倉；或(c)根據標準守則須知會本公司及香港聯交所的權益或淡倉。



主要股東於股份及相關股份中的權益及淡倉

截至2023年6月30日，下列人士（其權益已於上文披露的本公司董事及高級行政人員除外）於股份或相關股份中擁有根據證券及期貨條例第XV部第2及3分部須向本公司及香港聯交所披露或記錄於本公司根據證券及期貨條例第336條須存置的登記冊的權益或淡倉：

姓名／名稱	身份／權益性質	於相關股份	
		股份／相關 股份數目	類別的權益概約 百分比 ⁽¹⁾
A類普通股			
SCTS Capital Pte. Ltd. ⁽²⁾	另一名人士的代名人	118,610,989(L)	19.41%
		10,000,000(S)	1.64%
Standard Chartered Trust (Singapore) Limited ⁽²⁾	受託人	118,610,989(L)	19.41%
		10,000,000(S)	1.64%
阿里巴巴集團控股有限公司 ⁽³⁾	於受控法團權益	71,941,287(L)	11.77%
淘寶控股有限公司 ⁽³⁾	於受控法團權益	61,192,420(L)	10.01%
淘寶中國控股有限公司 ⁽³⁾	於受控法團權益／ 實益擁有人	61,192,420(L)	10.01%
Alibaba ZT Investment Limited ⁽³⁾	實益擁有人	57,870,370(L)	9.47%
賴建法先生 ⁽⁴⁾	全權信託創始人／其他 ⁽⁵⁾	66,252,639(L)	10.84%
		10,000,000(S)	1.64%
LJFA Holding Limited ⁽⁴⁾	於受控法團權益	66,219,041(L)	10.84%
		10,000,000(S)	1.64%
Zto Ljf Holding Limited ⁽⁴⁾	實益擁有人	66,219,041(L)	10.84%
		10,000,000(S)	1.64%
Invesco Advisers, Inc. ⁽⁶⁾	投資經理	45,447,372(L)	7.44%

姓名／名稱	身份／權益性質	於相關股份	
		股份／相關 股份數目	類別的權益概約 百分比 ⁽¹⁾
Invesco Developing Markets Fund ⁽⁶⁾	持有股份抵押權益的人士	36,797,774(L)	6.02%
WJL Holding Limited ⁽⁷⁾	於受控法團權益	42,087,263(L)	6.89%
Zto Wjl Holding Limited ⁽⁷⁾	實益擁有人	42,087,263(L)	6.89%
JPMorgan Chase & Co. ⁽⁸⁾	於受控法團權益／ 投資經理／持有股份 抵押權益的人士／ 受託人／核准借出 代理人	40,413,455(L) 6,851,525(S) 19,077,476(P)	6.61% 1.12% 3.12%
B類普通股			
Zto Lms Holding Limited ⁽⁹⁾	實益擁有人	206,100,000(L)	100.00%
LMS Holding Limited ⁽⁹⁾	於受控法團權益	206,100,000(L)	100.00%

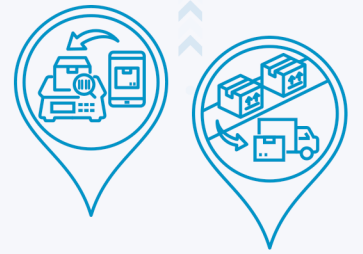
「L」代表好倉，「S」代表淡倉，而「P」代表可供借出的股份。

附註：

- (1) 基於截至2023年6月30日已發行的611,017,539股A類普通股及206,100,000股B類普通股計算。
- (2) SCTS Capital Pte Ltd由Standard Chartered Trust (Singapore) Limited全資擁有，並為Zto Lms Holding Limited、Zto Wjl Holding Limited、Zto Ljf Holding Limited、Zto Sxb Holding Limited及Zto Qfx Holding Limited的受託人。淡倉指Zto Ljf Holding Limited根據附返還義務的信用支持文件交付合共10,000,000股股份。
- (3) 阿里巴巴集團控股有限公司（「**阿里巴巴**」）於(i)Alibaba ZT Investment Limited（「**Ali ZT**」）直接持有的57,870,370股A類普通股；(ii) Cainiao Smart Logistics Investment Limited（「**Cainiao Smart**」）直接持有的5,787,037股A類普通股；(iii) New Retail Strategic Opportunities Investments 2 Limited（「**NRSF**」）直接持有的4,629,630股A類普通股；(iv)淘寶中國控股有限公司（「**淘寶**」）直接持有的3,322,050股A類普通股；及(v)菜鳥智能物流網絡（香港）有限公司（「**菜鳥香港**」）直接持有的332,200股A類普通股中擁有權益。

Ali ZT是阿里巴巴的間接全資特殊目的子公司。Cainiao Smart是阿里巴巴的多數控股間接子公司。New Retail Strategic Opportunities Fund, L.P.（「**NRSF**」）（開曼群島獲豁免的有限合夥企業）擁有NRSF的100%股權。New Retail Strategic Opportunities Fund GP, L.P.（「**NRSF GP**」）（開曼群島獲豁免有限合夥企業）是NRSF的普通合夥人。New Retail Strategic Opportunities GP Limited是一家根據開曼群島法律組建的公司及阿里巴巴的間接全資子公司，是NRSF GP的普通合夥人。淘寶為阿里巴巴的間接全資子公司。菜鳥香港為阿里巴巴間接佔多數股權的子公司。

阿里巴巴被視為Ali ZT、Cainiao Smart、NRSF、淘寶及菜鳥香港持有的71,941,287股A類普通股的實益擁有人。



- (4) 賴建法先生於(i) Zto Ljf Holding Limited持有的66,219,041股A類普通股及／或美國存託股(代表相同數量的A類普通股)及(ii) ZTO ES持有的33,598股A類普通股中擁有權益。Zto Ljf Holding Limited是一家由LJFA Holding Limited全資擁有的英屬維爾京群島公司，而LJFA Holding Limited由The LJF Family Trust實益擁有。The LJF Family Trust是根據新加坡法律設立的信託，由Standard Chartered Trust (Singapore) Limited(作為受託人)管理。賴建法先生為The LJF Family Trust的財產授予人，賴建法先生及其家族成員為該信託的受益人。賴建法先生是Zto Ljf Holding Limited的唯一董事。ZTO ES是一家在英屬維爾京群島作為本集團員工持股平台成立的公司。賴建法先生有權指示出售由ZTO ES持有的33,598股A類普通股。

淡倉指Zto Ljf Holding Limited根據附返還義務的信用支持文件交付合共10,000,000股A類普通股。

- (5) 「其他」指賴建法先生有權指示出售由員工持股平台ZTO ES持有的33,598股A類普通股。有關彼等權益的詳情，請參閱附註(4)。
- (6) 指Invesco Advisers, Inc. (「IAI」) 實益擁有的45,447,372股A類普通股。IAI是Invesco Ltd. (「Invesco」，於百慕達註冊成立的公司)的主要美國投資顧問子公司。Invesco為專注投資管理的跨國公司，通過諸多聯屬投資顧問向全球廣大客戶提供服務，包括開放式共同基金、封閉式基金、交易所交易基金、集體信託基金、UCITS、房地產投資信託、單位投資信託及其他匯集投資工具，以及養老金、捐贈基金、保險公司及主權財富基金。Invesco為於紐交所上市的公眾公司(股票代碼：IVZ)。Invesco Developing Markets Fund為一家在美國證券及交易委員會登記的投資公司，並由IAI提供顧問服務。
- (7) 王吉雷先生於Zto Wjl Holding Limited持有的42,087,263股A類普通股及／或美國存託股(代表相同數量的A類普通股)中擁有權益。Zto Wjl Holding Limited是一家由WJL Holding Limited全資擁有的英屬維爾京群島公司，而WJL Holding Limited由The WJL Family Trust實益擁有，該信託是根據新加坡法律設立的信託，由Standard Chartered Trust (Singapore) Limited(作為受託人)管理。王吉雷先生為The WJL Family Trust的財產授予人，王吉雷先生及其家族成員為信託受益人。王吉雷先生為Zto Wjl Holding Limited的唯一董事。
- (8) JPMorgan Chase & Co.於合共40,413,455股A類普通股(好倉)、6,851,525股A類普通股(淡倉)及19,077,476股A類普通股(可供借出的股份)中擁有權益。根據JPMorgan Chase & Co. 提交的權益披露通知(相關事件日期為2023年6月26日)，該等A類普通股由JPMorgan Chase & Co.通過其若干子公司(均為全資擁有，惟JPMorgan Asset Management (Asia Pacific) Limited(一家由JPMorgan Chase & Co.的全資子公司控制99.99%的公司)除外)間接持有。

其中，253,900股A類普通股(好倉)及509,900股A類普通股(淡倉)乃通過實物交收上市衍生工具持有，11,400股A類普通股(好倉)乃通過實物交收非上市衍生工具持有，25,050股A類普通股(好倉)及497,431股A類普通股(淡倉)乃通過現金交收非上市衍生工具持有，以及3,519,997股A類普通股(好倉)及126,518股A類普通股(淡倉)乃通過屬可換股工具的上市衍生工具持有。

- (9) 賴梅松先生於Zto Lms Holding Limited持有的206,100,000股B類普通股中擁有權益。Zto Lms Holding Limited是一家由LMS Holding Limited全資擁有的英屬維爾京群島公司，而LMS Holding Limited由The LMS Family Trust實益擁有，該信託是根據新加坡法律設立的信託，由Standard Chartered Trust (Singapore) Limited(作為受託人)管理。賴梅松先生為The LMS Family Trust的財產授予人，賴梅松先生及其家族成員為信託受益人。賴梅松先生為Zto Lms Holding Limited的唯一董事。

除上文所披露者外，截至2023年6月30日，概無人士(其權益載於上文「董事及高級行政人員於本公司或其任何相聯法團的股份及相關股份及債權證中的權益及淡倉」一節的董事除外)於股份及相關股份中擁有根據證券及期貨條例第XV部第2及3分部條文須向本公司披露，或須記錄於本公司根據證券及期貨條例第336條須存置的登記冊中的權益或淡倉。



股權激勵計劃

本公司現有股權激勵計劃載列如下：

2016年計劃

董事會於2016年6月20日首次採納2016年計劃，旨在向僱員、董事及顧問授予以股份為基礎的薪酬獎勵，以激勵彼等的表現並使其利益與本公司的利益相一致。本公司歷來經常性及定期向本集團僱員及管理層授予股權激勵獎勵（不論是以期權、限制性股份單位或同等獎勵的形式）。這些獎勵為本集團薪酬及表現獎勵計劃的一部分。

誠如本公司日期為2022年12月23日有關主要上市轉換的公告所披露，在主要上市轉換後，本公司已繼續使用2016年計劃授出購股權及獎勵，為執行公司2016年計劃，該等購股權及獎勵將以公司已發行及預留的現有股份履行。自主要上市轉換生效日起，本公司將不再就2016年計劃餘下期限進一步增加2016年計劃的計劃限額，2016年計劃的計劃上限將為於2022年12月31日的現時股份獎勵池規模，即21,000,000股股份，且不會就根據2016年計劃授出或將授出的股份獎勵發行新股份。若為滿足股份獎勵的歸屬或行使需要而從市場購買股份（包括若信託持有的現有股份的數目不足以滿足不超過最高計劃限額的股份獎勵授出數目），則上述在市場上購買股份應由受託人進行，所購買的股份將由信託為2016年計劃的利益持有。此外，本公司將遵守上市規則第17.12(2)條及第17.05A條所載的規定，要求持有2016年計劃下未歸屬股份相關獎勵的受託人須就上市規則要求股東批准的事宜放棄投票權。

有關2016年計劃的進一步詳情載於本公司日期為2022年12月23日及2023年4月26日的公告。

透過ZTO ES的現金激勵計劃

本公司亦透過若干在岸合夥企業運作現金激勵計劃。ZTO ES是一家於英屬維爾京群島註冊成立的公司，為我們的員工持股平台，讓本公司董事及僱員可通過成為持有ZTO ES權益的合夥企業之有限合夥人收取現金激勵。接受有關合夥權益的每名人士，均有權享有與接受人按比例所佔ZTO ES間接擁有權對應的ZTO ES所持本公司的A類普通股數目相關的經濟權利，以：(i)就該等股份收取股息（如有）及(ii)要求ZTO ES出售該等股份並收取出售所得款項。該等合夥權益乃作為現金獎金的替代而授予本公司董事及僱員的激勵，授予彼等的合夥權益不設歸屬期或行使價。



儘管ZTO ES為單純現金激勵計劃，但本公司承諾將按照上市規則第17.12(2)及17.05A條的規定，促使ZTO ES就其持有的所有本公司股份放棄就上市規則要求股東批准的事宜的投票權。

有關ZTO ES的現金激勵計劃的進一步詳情載於本公司日期為2022年12月23日的公告。

購買、出售或贖回本公司上市證券

於截至2023年6月30日止六個月，本公司已於紐交所購回合共1,912,982股美國存託股（代表A類普通股（「已購回股份」）），總代價為47,067,053.01美元（扣除費用前）。於最近實際可行日期，除於主要上市轉換生效日前轉讓予以2016年計劃為受益人而設立的信託的美國存託股外，於報告期內購回的所有已購回股份已被註銷。

本公司於報告期內購回的詳情如下：

紐交所

月份	已回購美國 存託股的數量	已付最高價 (美元)	已付最低價 (美元)	已付總代價 (扣除費用前) (美元)
2月	1,224,100	24.99	23.92	30,333,255.23
3月	466,100	23.99	23.48	11,167,340.91
6月	222,782	25.00	24.93	5,566,456.87

除上文所披露者外，於截至2023年6月30日止六個月，本公司及其任何子公司概無購買、出售或贖回任何本公司於香港聯交所或紐交所上市的證券。

根據上市規則第13.51B(1)條披露董事資料變動

根據上市規則第13.51B(1)條，於報告期內及直至最近實際可行日期止的董事資料變動於下文載列。

- 獨立非執行董事魏臻先生獲委任為薪酬委員會新任主席，自主要上市轉換生效日起生效。在此之前，委員會主席為另一名成員，即劉星先生。



有關進一步詳情，請參見本公司日期為2023年4月26日的公告。

- 劉政先生辭任非執行董事，自2023年6月15日起生效。
- 陳旭東先生獲委任為非執行董事，自2023年6月15日起生效。

有關進一步詳情，請參見本公司日期為2023年5月18日的公告。

- 劉星先生自2023年7月14日起辭任華興資本控股有限公司（於香港聯交所上市的公司，股份代號：1911）的非執行董事。

除上文所披露者外，董事謹此確認，於報告期內及直至最近實際可行日期止，概無董事資料變動須根據上市規則第13.51B(1)條予以披露。

中期股息

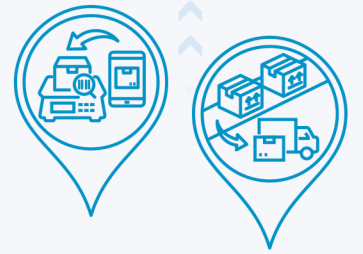
董事會不建議派付截至2023年6月30日止六個月的中期股息。

全球發售所得款項用途

本公司自全球發售（定義見招股章程）收取的所得款項淨額約為111億港元。於報告期前，全球發售所得款項淨額已根據招股章程所披露的擬定用途獲悉數動用。

票據發售事項所得款項用途

於2022年8月，我們完成發售本金總額為10億美元的2027年到期可換股優先票據（「**2027年票據**」）。2027年票據按每年1.50%的利率計息，於2023年3月1日起計，須於每年的3月1日及9月1日每半年支付一次。2027年票據將於2027年9月1日到期，除非在該日之前按其條款提早贖回、購回或轉換，則另作別論。持有者可在到期日之前的第五個預定交易日營業結束之前隨時轉換2027年票據。轉換時，本公司將依其意願支付或交付（視情況而定）現金、本公司的美國存託股（每股現時代表一股A類普通股）或現金及美國存託股兩者結合。誠如本公司就票據發售事項於2022年8月25日刊發的公告所披露，本公司已與初始買家的聯屬人士及另一間金融機構就2027年票據的定價達成限價看漲交易。限價看漲交易的限價初步為每股美國存託股36.48美元及可根據限價看漲交易的條款予以調整。2027年票據已依據1933年證券法（經修訂）第144A條規定的豁免登記條款，向獲合理相信屬合資格機構買家的人士提呈發售。



誠如本公司於2022年8月24日及2022年8月25日刊發的公告所披露，本公司將部分發售2027年票據的所得款項淨額（金額為54百萬美元）用於支付限價看漲交易的成本。我們已收到約930.3百萬美元的所得款項（扣除已付發行成本及限價看漲期權）。本公司擬將所得款項淨額餘下部分用於：(i)提升我們的物流經營規模及能力；(ii)投資物流生態系統；及(iii)營運資金及其他一般公司用途。關於進一步詳情，請參閱本公司於2022年8月24日及25日刊發的公告。

截至2023年6月30日止六個月，我們已按擬定用途動用上述部分所得款項淨額：(i) 68.6百萬美元用於提升我們的物流經營規模及能力；及(ii) 340.8百萬美元用作營運資金及其他一般公司用途。本公司擬於未來12個月內按先前披露的用途動用所得款項餘下的347.6百萬美元。

截至2023年6月30日，所有尚未動用的所得款項淨額由本公司以於獲授權的持牌銀行的短期計息賬戶持有。

報告期後的重要事項

本公司從公開信息獲悉，中融國際信託有限公司（「中融信託」）的第二大股東中植企業集團有限公司面臨流動性問題後，中融信託延遲償付其管理的若干信託產品。本公司持有兩筆中融信託管理的信託產品，本金總額為人民幣100百萬元，佔截至2023年6月30日本公司現金及現金等價物及長、短期投資的0.4%。根據信託協議之約定該信託產品的兩筆款項應分別於2023年8月24日和11月22日到期償付。本公司一直在積極與中融信託跟進信託產品的最新情況。截至最近實際可行日期，中融信託是否能夠在到期時償還兩批信託產品仍不確定。本公司將繼續密切關注中融信託的情況發展，並在有任何進展時向投資者提供最新情況。本公司保留對中融信託採取適當行動的所有權利，以保護其在信託協議及適用法律法規下的合法權利。

上市規則規定的持續披露責任

本公司概無於上市規則第13.20條、13.21條及13.22條項下的任何其他披露責任。上文所指述參照的本中期報告的其他分節、報告或附註均構成本中期報告的一部分。

審閱未經審核簡明合併財務報表

本公司核數師德勤華永會計師事務所已審閱本集團截至2023年6月30日止六個月的未經審核簡明合併財務報表，包括美國公認會計準則與國際財務報告準則的對賬。

批准中期報告

本集團截至2023年6月30日止六個月的中期報告及未經審核簡明合併財務報表經董事會批准及授權刊發。



致中通快遞(開曼)有限公司董事會
(於開曼群島註冊成立的有限責任公司)

緒言

本核數師(簡稱「我們」)已審閱第36至63頁所載中通快遞(開曼)有限公司(簡稱「貴公司」)及其附屬公司(統稱「貴集團」)的簡明合併財務報表,包括於2023年6月30日的簡明合併資產負債表以及截至該日止六個月期間的相關簡明合併綜合收益表、簡明合併股東權益變動表及簡明合併現金流量表,以及若干解釋附註。《香港聯合交易所有限公司證券上市規則》規定,就中期財務資料編製的報告須符合當中有關條文及美國公認會計準則(「美國公認會計準則」)。貴公司董事須負責根據美國公認會計準則編製及列報該等簡明合併財務報表。我們的責任乃根據我們的審閱就該等簡明合併財務報表發表結論,並僅根據我們的協定委聘條款向閣下作為整體報告我們的結論,除此之外本報告不作其他用途。我們概不就本報告的內容對任何其他人士負責或承擔責任。

審閱範圍

我們已根據香港會計師公會頒佈的香港審閱委聘準則第2410號「由實體的獨立核數師執行中期財務資料審閱」(「香港審閱委聘準則第2410號」)進行審閱。該等簡明合併財務報表之審閱包括主要向負責財務及會計事務的人員作出查詢,以及應用分析性及其他審閱程序。審閱的範圍遠較根據香港審計準則進行審計的範圍小,故我們無法保證將會知悉在審計中可能被發現的所有重大事項。因此,我們不發表審計意見。

簡明合併財務報表審閱報告

結論

根據我們的審閱，我們並無發現任何事項令我們認為該等簡明合併財務報表在各重大方面未有根據美國公認會計準則編製。

其他事項

該等簡明合併財務報表所載截至2022年6月30日止六個月期間的比較簡明合併綜合收益表、股東權益變動表及現金流量表以及相關解釋附註並無根據香港審閱委聘準則第2410號進行審閱。

德勤•關黃陳方會計師行

執業會計師

香港

2023年8月30日

簡明合併資產負債表

於2022年12月31日及2023年6月30日
(金額單位以千元計，股份及每股數據除外)

	附註	於12月31日	於6月30日	
		2022年 人民幣 (經審核)	2023年 人民幣 (未經審核)	美元 (未經審核) (附註2(d))
資產				
流動資產				
現金及現金等價物		11,692,773	7,781,443	1,073,110
受限制現金		895,483	851,899	117,482
應收賬款淨額	3	818,968	571,176	78,769
金融應收款項淨額		951,349	1,002,429	138,241
短期投資		5,753,483	7,956,404	1,097,238
存貨		40,537	26,637	3,673
預付供應商款項		861,573	852,970	117,630
預付款項及其他流動資產		3,146,378	3,547,514	489,225
應收關聯方款項	9	314,483	745,142	102,760
總流動資產		24,475,027	23,335,614	3,218,128
股權投資		3,950,544	4,042,303	557,459
物業及設備淨額	4	28,813,204	30,871,299	4,257,347
土地使用權淨額		5,442,951	5,673,188	782,368
無形資產淨額		29,437	26,339	3,632
經營租賃使用權資產		808,506	831,296	114,641
商譽		4,241,541	4,241,541	584,935
遞延所得稅資產		750,097	880,166	121,380
長期投資		7,322,545	10,862,204	1,497,966
長期金融應收款項淨額		1,295,755	836,453	115,352
其他非流動資產		816,839	374,485	51,644
非流動性應收關聯方款項	9	577,140	79,660	10,986
總資產		78,523,586	82,054,548	11,315,838

簡明合併資產負債表

於2022年12月31日及2023年6月30日

(金額單位以千元計，股份及每股數據除外)

	附註	於12月31日	於6月30日	
		2022年 人民幣 (經審核)	2023年 人民幣 (未經審核)	美元 (未經審核) (附註2(d))
負債及權益				
流動負債				
短期銀行借款		5,394,423	6,701,000	924,110
應付款項	5	2,202,692	1,928,915	266,010
應付票據	5	200,000	–	–
客戶預付款項		1,374,691	1,441,876	198,844
應付所得稅		228,422	486,861	67,141
應付關聯方款項	9	49,138	197,131	27,186
經營租賃負債，流動		229,718	251,404	34,670
應付股息		1,497	1,581	218
其他流動負債		6,724,743	6,718,899	926,575
總流動負債		16,405,324	17,727,667	2,444,754
非流動經營租賃負債		510,349	487,266	67,197
遞延所得稅負債		346,472	347,490	47,921
可換股優先票據		6,788,971	7,158,372	987,185
總負債		24,051,116	25,720,795	3,547,057
承諾及或有事項(附註12)				
股東權益				
普通股(每股面值0.0001美元)；				
10,000,000,000股股份已授權；於2022年				
12月31日，826,943,309股股份已發行而				
其中809,247,109股股份在外流通；				
於2023年6月30日，817,117,539股股份				
已發行而其中808,747,346股股份在外流通)				
	10	535	528	73
資本公積		26,717,727	24,380,754	3,362,260
庫存股，按成本計(於2022年12月31日及				
2023年6月30日分別為11,671,525股及				
3,222,782股)		(2,062,530)	(572,247)	(78,916)
未分配利潤		29,459,491	32,324,038	4,457,689
累計其他綜合損失		(86,672)	(228,569)	(31,521)
中通快遞(開曼)有限公司股東權益		54,028,551	55,904,504	7,709,585
非控制性權益		443,919	429,249	59,196
總權益		54,472,470	56,333,753	7,768,781
總負債及權益		78,523,586	82,054,548	11,315,838

隨附之附註為該等簡明合併財務報表之組成部份。

簡明合併綜合收益表

截至2022年及2023年6月30日止六個月
(金額單位以千元計，股份及每股數據除外)

	附註	截至6月30日止六個月		
		2022年 人民幣 (未經審核)	2023年 人民幣 (未經審核)	美元 (未經審核) (附註2(d))
收入(包括截至2022年及2023年6月30日 止六個月的關聯方收入分別為 人民幣561,809元及人民幣413,092元)	2(e)	16,560,727	18,723,563	2,582,097
營業成本(包括截至2022年及2023年6月30日 止六個月的關聯方營業成本分別為 人民幣260,663元及人民幣798,204元)		(12,738,426)	(12,895,730)	(1,778,402)
毛利		3,822,301	5,827,833	803,695
經營(費用)/收入				
銷售、一般和行政費用		(1,075,106)	(1,291,214)	(178,067)
其他經營收入淨額		354,612	292,598	40,351
總經營費用		(720,494)	(998,616)	(137,716)
經營利潤		3,101,807	4,829,217	665,979
其他收入/(費用)				
利息收入		229,588	259,020	35,720
利息費用		(82,737)	(143,928)	(19,849)
金融工具的公允價值變動(損失)/收益		(14,456)	207,213	28,576
出售股權投資及子公司的損失		-	(764)	(105)
外幣匯兌收益		106,940	70,921	9,780
扣除所得稅及權益法核算的投資(損失)/				
收益前的利潤		3,341,142	5,221,679	720,101
所得稅費用	6	(693,424)	(1,030,592)	(142,125)
權益法核算的投資(損失)/收益		(13,492)	3,947	544
淨利潤		2,634,226	4,195,034	578,520
歸屬於非控制性權益的淨損失		77,225	16,506	2,276
歸屬於中通快遞(開曼)有限公司的淨利潤		2,711,451	4,211,540	580,796
歸屬於普通股股東的淨利潤		2,711,451	4,211,540	580,796

簡明合併綜合收益表

截至2022年及2023年6月30日止六個月
(金額單位以千元計，股份及每股數據除外)

	附註	截至6月30日止六個月		
		2022年 人民幣 (未經審核)	2023年 人民幣 (未經審核)	美元 (未經審核) (附註2(d))
歸屬於普通股股東的每股淨利潤	8			
基本		3.35	5.21	0.72
攤薄		3.35	5.10	0.70
用於計算每股普通股淨收益的加權平均股數				
基本		809,214,926	808,916,820	808,916,820
攤薄		809,214,926	840,125,888	840,125,888
淨利潤		2,634,226	4,195,034	578,520
其他綜合收益／(損失)，扣除稅項零				
外幣折算調整		85,143	(141,897)	(19,568)
綜合收益		2,719,369	4,053,137	558,952
歸屬於非控制性權益的綜合損失		77,225	16,506	2,276
歸屬於中通快遞(開曼)有限公司的綜合收益		2,796,594	4,069,643	561,228

隨附之附註為該等簡明合併財務報表之組成部份。

簡明合併股東權益變動表

截至2022年及2023年6月30日止六個月
(金額單位以千元計，股份及每股數據除外)

中通快遞(開曼)有限公司股東權益

	普通股		資本公積	庫存股， 按成本計	未分配利潤	累計其他 綜合(損失)/ 收益	總計	非控制性 權益	總權益						
	已發行在外	人民幣								人民幣	人民幣	人民幣	人民幣	人民幣	人民幣
	股份數目														
於2022年1月1日的餘額															
(經審核)	808,448,289	535	28,229,026	(2,067,009)	22,716,799	(242,104)	48,637,247	290,334	48,927,581						
淨利潤	-	-	-	-	2,711,451	-	2,711,451	(77,225)	2,634,226						
外幣折算調整	-	-	-	-	-	85,143	85,143	-	85,143						
收購子公司非控制性權益	-	-	(5,060)	-	-	-	(5,060)	(34,069)	(39,129)						
股權激勵費用及為其發行的															
普通股(附註7)	1,284,827	-	156,318	89,026	(66,364)	-	178,980	-	178,980						
部份出售所確認的非控制性權益	-	-	-	-	-	-	-	49,159	49,159						
非控制性權益股東的注資	-	-	-	-	-	-	-	191,201	191,201						
股息派付(附註11)	-	-	(1,289,418)	-	-	-	(1,289,418)	-	(1,289,418)						
於2022年6月30日的餘額															
(未經審核)	809,733,116	535	27,090,866	(1,977,983)	25,361,886	(156,961)	50,318,343	419,400	50,737,743						

隨附之附註為該等簡明合併財務報表之組成部份。

簡明合併股東權益變動表

截至2022年及2023年6月30日止六個月
(金額單位以千元計，股份及每股數據除外)

中通快遞(開曼)有限公司股東權益

	普通股		資本公積	庫存股， 按成本計	未分配利潤	累計其他 綜合(損失)/ 收益	總計	非控制性 權益	總權益
	已發行在外								
	股份數目	人民幣							
於2023年1月1日的餘額 (經審核)	809,247,109	535	26,717,727	(2,062,530)	29,459,491	(86,672)	54,028,551	443,919	54,472,470
淨利潤	-	-	-	-	4,211,540	-	4,211,540	(16,506)	4,195,034
外幣折算調整	-	-	-	-	-	(141,897)	(141,897)	-	(141,897)
股權激勵費用及為其發行的 普通股(附註7)	1,413,219	-	230,587	97,169	(72,780)	-	254,976	-	254,976
收購子公司非控制性權益	-	-	(64,711)	-	-	-	(64,711)	-	(64,711)
出售子公司產生的非控制性 權益減少	-	-	-	-	-	-	-	(94)	(94)
非控制性權益股東的注資	-	-	-	-	-	-	-	1,930	1,930
普通股的回購(附註10)	(1,912,982)	-	-	(328,232)	-	-	(328,232)	-	(328,232)
普通股的註銷	-	(7)	(447,126)	1,721,346	(1,274,213)	-	-	-	-
股息派付(附註11)	-	-	(2,055,723)	-	-	-	(2,055,723)	-	(2,055,723)
於2023年6月30日的餘額 (未經審核)	808,747,346	528	24,380,754	(572,247)	32,324,038	(228,569)	55,904,504	429,249	56,333,753

隨附之附註為該等簡明合併財務報表之組成部份。

簡明合併現金流量表

截至2022年及2023年6月30日止六個月
(金額單位以千元計，股份及每股數據除外)

截至6月30日止六個月

	2022年 人民幣 (未經審核)	2023年 人民幣 (未經審核)	美元 (未經審核) (附註2(d))
經營活動產生的現金流量			
經營活動產生的現金流量淨額	4,886,147	6,499,578	896,334
投資活動產生的現金流量			
購買物業及設備	(3,243,620)	(4,447,207)	(613,298)
購買土地使用權	(93,018)	(55,248)	(7,619)
購買短期投資	(4,608,177)	(5,681,940)	(783,575)
短期投資到期	2,254,609	3,770,911	520,032
購買長期投資	(1,430,000)	(4,375,101)	(603,354)
長期投資到期	284,000	890,811	122,848
出售股權投資及子公司收取的現金淨額	–	123,591	17,044
僱員貸款	(58,893)	(28,140)	(3,881)
償還僱員貸款	35,446	135,242	18,651
其他	(64,716)	258,921	35,707
投資活動所用的現金流量淨額	(6,924,369)	(9,408,160)	(1,297,445)
融資活動產生的現金流量			
短期借款所得款項	4,594,520	5,913,060	815,448
償還短期借款	(1,040,457)	(4,623,564)	(637,619)
普通股的回購	–	(287,835)	(39,694)
非控制性權益股東的注資	191,201	1,930	266
支付股息	(1,308,611)	(2,072,509)	(285,812)
其他	(13,140)	(64,805)	(8,937)
融資活動產生/(所用)的現金流量淨額	2,423,513	(1,133,723)	(156,348)
匯率變動對現金、現金等價物及受限制現金的影響	172,835	95,934	13,230
現金、現金等價物及受限制現金的淨變動	558,126	(3,946,371)	(544,229)
期初的現金、現金等價物及受限制現金	9,769,361	12,603,087	1,738,045
期末的現金、現金等價物及受限制現金	10,327,487	8,656,716	1,193,816

簡明合併現金流量表

截至2022年及2023年6月30日止六個月
(金額單位以千元計，股份及每股數據除外)

下表提供財務狀況表中所列報的現金、現金等價物及受限制現金與現金流量表所示金額之總和的核對。

	於6月30日		
	2022年 人民幣 (未經審核)	2023年 人民幣 (未經審核)	美元 (未經審核) (附註2(d))
現金及現金等價物	9,927,765	7,781,443	1,073,110
受限制現金	384,912	851,899	117,482
非流動性受限制現金 ⁽¹⁾	14,810	23,374	3,224
列示於現金流量表的總現金、現金等價物及受限制現金	10,327,487	8,656,716	1,193,816

附註：(1)非流動性受限制現金於簡明合併資產負債表中計入其他非流動資產。

	截至6月30日止六個月		
	2022年 人民幣 (未經審核)	2023年 人民幣 (未經審核)	美元 (未經審核) (附註2(d))
現金流量信息的補充披露			
支付所得稅	620,263	901,204	124,282
支付利息費用	85,517	121,357	16,736
非現金信息的補充披露			
應付已宣派現金股息	14,968	7	1
購置物業及設備(計入應付款項)	912,881	645,565	89,027
購置物業及設備(使用於其他非流動資產入賬的預付款項)	2,412	3,951	545
購置土地使用權(使用於其他非流動資產入賬的預付款項)	97,977	243,716	33,610
用出售子公司股權的應收賬款沖銷應付的收購代價	22,942	-	-

隨附之附註為該等簡明合併財務報表之組成部份。

簡明合併財務報表附註

截至2022年及2023年6月30日止六個月
(金額單位以千元計，股份及每股數據除外)

1. 組織及主要活動

中通快遞(開曼)有限公司(「本公司」)於2015年4月8日根據開曼群島法律註冊成立。中通、其子公司及其可變利益實體以及可變利益實體的子公司(「可變利益實體」)(統稱「本集團」)主要從事於中華人民共和國(「中國」)透過全國網絡合作夥伴模式提供快遞服務。

2. 主要會計政策概要

(a) 呈報基礎

就中期財務資料而言，隨附的簡明合併財務報表已根據美利堅合眾國公認會計準則(「美國公認會計準則」)編製。因此，該等報表並不包括美國公認會計準則就完整財務報表而要求的所有資料及附註。根據美國公認會計準則編製的年度財務報表中一般包含的若干資料及附註披露已根據S-X條例第10條規定進行精簡或省略。簡明合併財務報表是根據與經審核財務報表相同的基礎而編製，並包括本集團於2022年12月31日及2023年6月30日的財務狀況、截至2022年及2023年6月30日止六個月的經營業績及現金流量公平陳述所需的所有調整。於2022年12月31日的合併資產負債表已根據該日經審核的財務報表編製，但不包括美國公認會計準則要求的所有資料及附註。簡明合併財務報表及相關披露已按簡明合併財務報表使用者已閱讀或有權查閱上一會計年度的經審核合併財務報表的假設而編製。因此，該等財務報表應與截至2022年12月31日止年度的經審核合併財務報表及相關附註一併閱讀。所採用的會計政策與上一會計年度經審核的合併財務報表一致。中期經營業績不一定反映整個會計年度或未來任何期間的預期業績。

(b) 合併原則

簡明合併財務報表包括本公司、其子公司及可變利益實體的財務報表。所有公司間交易及餘額已於合併入賬時抵銷。

本集團評估將其為主要受益人的可變利益實體合併入賬的需要。於釐定本集團是否為主要受益人時，本集團考慮(1)本集團是否有權對可變利益實體經濟表現有最重大影響的活動進行指導，及(2)本集團是否有責任承擔可能對可變利益實體屬重大的可變利益實體虧損，或有權收取可能對可變利益實體屬重大的可變利益實體利益。倘被視為主要受益人，則本集團將可變利益實體合併入賬。

簡明合併財務報表附註

截至2022年及2023年6月30日止六個月
(金額單位以千元計，股份及每股數據除外)

2. 主要會計政策概要(續)

(b) 合併原則(續)

可變利益實體的簡明合併

中通快遞及其子公司(「可變利益實體」)於對銷與可變利益實體公司間餘額及交易後的金額及餘額如下表所示：

	於12月31日 2022年 人民幣 (經審核)	於6月30日 2023年 人民幣 (未經審核)	美元 (未經審核)
總流動資產 ⁽¹⁾	12,349,072	13,207,497	1,821,397
總資產 ⁽¹⁾	27,337,937	27,750,230	3,826,932
總流動負債	13,689,416	12,866,080	1,774,314
總負債	14,204,389	13,314,683	1,836,179

(1) 於2022年12月31日及2023年6月30日，包括應收其他合併子公司款項分別為人民幣6,554,502元及人民幣8,768,368元(未經審核)。

	2022年 人民幣 (未經審核)	截至6月30日止六個月 2023年 人民幣 (未經審核)	美元 (未經審核)
總收入	16,234,689	15,327,267	2,113,727
淨利潤 ⁽¹⁾	1,296,627	1,302,359	179,603
經營活動產生(所用)的現金流量淨額 ⁽²⁾	(2,290,008)	(1,500,091)	(206,873)
投資活動所用的現金流量淨額	(469,058)	(306,577)	(42,279)
融資活動產生的現金流量淨額	2,898,543	906,577	125,023
現金及現金等價物淨(減少)增加	139,477	(900,091)	(124,129)
期初的現金及現金等價物以及受限制現金	930,942	2,752,475	379,584
期末的現金及現金等價物以及受限制現金	1,070,419	1,852,384	255,455

(1) 截至2022年及2023年6月30日止六個月，包括其他合併子公司收取的公司間運輸費、服務費及租金分別為人民幣7,660,720元(未經審核)及人民幣7,071,065元(未經審核)。

(2) 截至2022年及2023年6月30日止六個月，包括公司間的經營現金流出分別為人民幣13,098,315元(未經審核)及人民幣9,284,931元(未經審核)。

於所有公司間的交易抵銷後，截至2022年及2023年6月30日止六個月，可變利益實體分別貢獻本集團98.0%及81.9%的總收入。於2022年12月31日及2023年6月30日，可變利益實體分別佔26.5%及23.1%的總合併資產，以及59.1%及51.8%的總合併負債。

2. 主要會計政策概要 (續)

(b) 合併原則 (續)

可變利益實體的簡明合併 (續)

概無任何安排之條款 (因明確安排及隱含可變利益) 規定本公司向可變利益實體提供財務支援。然而，倘可變利益實體需要財務支援，本公司可選擇透過向可變利益實體股東作出貸款或向可變利益實體作出委託貸款，向可變利益實體提供財務支援，惟須受法定限制及約束。

本集團相信，合併可變利益實體中並無僅可用作結算可變利益實體債項的資產，惟註冊資本及中國法定公積金外。由於合併可變利益實體根據《中國公司法》註冊成立為有限責任公司，可變利益實體的債權人並無就合併可變利益實體的任何負債向本集團進行一般信貸追索的權利。

相關中國法律法規限制可變利益實體以貸款及墊款或現金股息形式轉讓其部份淨資產 (相當於其法定公積金及股本的餘額) 予本集團。

(c) 會計估計

編製符合美國公認會計準則的財務報表要求管理層作出估計及假設，有關估計及假設影響於該等財務報表日期資產及負債的報告金額以及報告期間收入及費用的報告金額。實際結果可能與該等估計有所不同。本集團基於其過往經驗及其他相關因素作出估計。

(d) 便利換算

本集團業務主要於中國開展且近乎所有本集團收入均以人民幣計值。然而，僅為方便中國讀者對照，向股東進行的定期報告將包括使用當時匯率折算美元的當期金額。截至2023年6月30日止六個月的簡明合併資產負債表、簡明合併全面收益表及簡明合併現金流量表中的餘額由人民幣換算為美元乃按1.00美元=人民幣7.2513元的匯率計算，該匯率為美國聯邦儲備委員會於2023年6月30日發佈的H.10統計公報中規定的中午買入匯率，惟不代表人民幣金額於2023年6月30日可以或可按該匯率或任何其他匯率兌換、實現或結算為美元。

簡明合併財務報表附註

截至2022年及2023年6月30日止六個月
(金額單位以千元計，股份及每股數據除外)

2. 主要會計政策概要(續)

(e) 收入確認

收入分拆

	截至6月30日止六個月				
	2022年		2023年		
	人民幣 (未經審核)	%	人民幣 (未經審核)	美元 (未經審核)	%
快遞服務	15,151,869	91.5	17,387,187	2,397,803	92.9
貨運代理服務	661,044	4.0	431,597	59,520	2.3
物料銷售	631,754	3.8	836,616	115,375	4.5
其他	116,060	0.7	68,163	9,399	0.3
總收入	16,560,727	100.0	18,723,563	2,582,097	100.0

合約資產及負債

合約資產包括來自在途包裹的已開票及未開票應收款項，其計入應收賬款，且於2022年12月31日及2023年6月30日並不重大。

合約負債包括預付款項以及遞延收入，其計入客戶預付款項，且於2022年12月31日及2023年6月30日並不重大。

(f) 所得稅

作為編製財務報表過程的一部份，本集團需要估計其經營所在各司法管轄區的所得稅。本集團使用資產負債法計提所得稅。根據該方法，按照資產及負債稅率基準與其於財務報表呈報金額之間的暫時性差異確認遞延所得稅。於資產或負債呈報金額預期將分別收回或結清時，淨經營虧損透過應用未來數年適用的已頒佈法定稅率結轉。倘基於現有證據，遞延所得稅資產多半可能無法實現，則對遞延所得稅資產計提減值準備。本集團僅在稅務狀況較有可能在稅務機關的審查中以該狀況的技術性理據維持時，方會確認未確定稅務狀況的稅務優惠。

根據ASC 740-270中期報告，全年預期普通收入的估計年度實際稅率(AETR)應首先由本集團釐定，然後將估計的AETR應用於年初至今的普通收入來計算普通收入的中期稅收撥備。

2. 主要會計政策概要(續)

(g) 每股收益

基本每股收益的計算方法為將普通股股東應佔的利潤除以期內已發行在外普通股加權平均數。

攤薄每股普通股收益反映倘證券或發行普通股的其他合約獲行使或獲轉換為普通股可能發生的潛在攤薄，當中由可換股優先票據轉換後可予發行的普通股組成(使用假設轉換法)。倘普通股等價物具有反攤薄作用，則不計入普通股攤薄每股收益。

於2016年10月27日，本集團股東投票贊成採用雙層股權結構的建議，據此，本集團的法定股本被重新分類並重新設計為A類普通股及B類普通股。A類普通股及B類普通股均享有相同的股息權利，因此，有關雙層股權結構不會影響每股盈利的計算。每股A類普通股及B類普通股的每股基本盈利及每股攤薄盈利相同。

3. 應收賬款淨額

	於12月31日 2022年 人民幣 (經審核)	於6月30日 2023年 人民幣 (未經審核)	美元 (未經審核)
應收賬款總額	941,971	575,792	79,405
減：信用損失準備	(123,003)	(4,616)	(636)
總計	818,968	571,176	78,769

以下是按賬齡分析的應收賬款，根據發票日期(與收入確認日期相近)呈列。

	於12月31日 2022年 人民幣 (經審核)	於6月30日 2023年 人民幣 (未經審核)	美元 (未經審核)
六個月內	645,512	441,218	60,847
六個月至一年	92,802	61,458	8,475
一年至兩年	79,262	49,927	6,885
兩年以上	124,395	23,189	3,198
應收賬款總額	941,971	575,792	79,405

簡明合併財務報表附註

截至2022年及2023年6月30日止六個月
(金額單位以千元計，股份及每股數據除外)

4. 物業及設備淨額

物業及設備淨額包括下列項目：

	於12月31日	於6月30日	
	2022年	2023年	
	人民幣	人民幣	美元
	(經審核)	(未經審核)	(未經審核)
樓宇	14,995,857	17,396,790	2,399,127
機器及設備	7,328,207	7,867,300	1,084,950
租賃物業裝修	923,285	985,484	135,904
汽車	6,101,948	5,790,179	798,502
家具、辦公室及電子設備	850,836	864,098	119,165
在建工程	7,372,605	7,656,410	1,055,868
總計	37,572,738	40,560,261	5,593,516
累計折舊	(8,759,534)	(9,688,962)	(1,336,169)
物業及設備淨額	28,813,204	30,871,299	4,257,347

截至2022年及2023年6月30日止六個月，折舊費用分別為人民幣1,242,220元(未經審核)及人民幣1,322,968元(未經審核)。截至2022年及2023年6月30日止六個月，出售物業及設備損失分別為人民幣21,067元(未經審核)及人民幣5,217元(未經審核)。

5. 應付款項及應付票據

應付款項及應付票據包括下列項目：

	於12月31日	於6月30日	
	2022年	2023年	
	人民幣	人民幣	美元
	(經審核)	(未經審核)	(未經審核)
應付款項	2,202,692	1,928,915	266,010
應付票據	200,000	—	—
貿易應付款項總計	2,402,692	1,928,915	266,010

簡明合併財務報表附註

截至2022年及2023年6月30日止六個月
(金額單位以千元計，股份及每股數據除外)

5. 應付款項及應付票據(續)

於2022年12月31日及2023年6月30日的應付款項及應付票據按報告期末發票日期或初始日期的賬齡分析如下：

	於12月31日 2022年 人民幣 (經審核)	於6月30日 2023年 人民幣 (未經審核)	美元 (未經審核)
六個月內	2,178,737	1,913,367	263,866
六個月至一年	218,179	1,301	179
一年至兩年	2,728	12,430	1,714
兩年以上	3,048	1,817	251
總計	2,402,692	1,928,915	266,010

6. 所得稅

計入簡明合併綜合收益表中所得稅費用(絕大部份來自本集團子公司)的當期及遞延部份如下：

	截至6月30日止六個月		
	2022年 人民幣 (未經審核)	2023年 人民幣 (未經審核)	美元 (未經審核)
當期所得稅費用	679,202	1,159,643	159,922
遞延所得稅	14,222	(129,051)	(17,797)
總計	693,424	1,030,592	142,125

實際稅率基於預期收入及法定稅率。就中期財務報告而言，本集團根據全年預計會計收入估算年度實際稅率，並根據當期所得稅會計指引記錄季度所得稅撥備。隨著時間推移，本集團根據信息更新而完善該年度的應課稅收入的估算。該持續估算過程一般會導致該年度預計實際稅率發生變化。倘出現此情況，本集團會在估算發生變化的季度調整所得稅撥備，以便年初至今的撥備反映預期年度稅率。

截至2022年及2023年6月30日止六個月，本集團的實際稅率分別為20.75%及19.74%。

簡明合併財務報表附註

截至2022年及2023年6月30日止六個月
(金額單位以千元計，股份及每股數據除外)

7. 股權激勵費用

員工持股平台

於2016年6月，本集團建立了員工持股平台（「持股平台」）。成立ZTO ES Holding Limited（「ZTO ES」），一間英屬維爾京群島公司，作為本集團持股平台的控股公司。於中國成立四家有限責任合夥企業（「有限責任合夥企業」）作為ZTO ES的股東。ZTO ES及有限責任合夥企業除管理計劃外概無任何活動，亦無任何僱員。

於2016年6月28日，本集團向ZTO ES發行16百萬股普通股。該等16百萬股普通股附帶的所有股東權利包括（但不限於）投票權及分紅權，該等權利獲豁免至通過轉讓有限責任合夥企業權益將普通股的經濟利益授予僱員為止。有限合夥權益的接受者有權間接獲得本集團相關普通股附帶的所有經濟利益，因此，根據僱員的指示，ZTO ES將就該僱員擁有的有限合夥權益出售其所持有的本集團普通股，並將所得款項匯予該僱員。該合夥企業所持有的本集團普通股附帶的其他股東權利可能會由該等有限責任合夥企業的普通合夥人行使。本集團將該等有限合夥的合夥權益稱為普通股單位，而五股普通股單位與本集團一股普通股的間接經濟利益相符。

於2022年及2023年3月，若干高級職員及僱員獲授分別與786,871股及877,264股本公司普通股相應的3,934,355股及4,386,320股普通股單位，兩年對價均為零。該等股份獎勵於授出時立即歸屬及獲行使。截至2022年及2023年6月30日止六個月，根據授出日期的普通股市價21.87美元及26.27美元，本集團分別錄得股權激勵費用人民幣109,614元（未經審核）及人民幣158,278元（未經審核）。

2016年股權激勵計劃

於2016年6月，董事會亦批准2016年股權激勵計劃（「2016年股權激勵計劃」），以向本集團董事、高級行政人員及其他僱員提供適當的激勵。2016年股權激勵計劃於2016年9月經修訂及重列，根據2016年計劃項下的所有獎勵，可發行股份總數的上限初步為3,000,000股且會每年增加，相當於（以最少者為準）(i)緊接上一個會計年度最後一日已發行及發行在外股份總數的0.5%；(ii) 3,000,000股股份或(iii)董事會可能釐定的相關股份數目。

自2023年5月1日起，本公司將不再就2016年股權激勵計劃餘下期限進一步增加2016年股權激勵計劃的計劃限額，2016年股權激勵計劃的計劃上限將為截至2022年12月31日的現時股份獎勵池規模，即21,000,000股股份；2016年股權激勵計劃項下的購股權及獎勵將以本公司已發行及為管理2016年股權激勵計劃預留的現有股份履行，而本公司將不會就根據2016年股權激勵計劃授出或將授出的股份獎勵發行任何新股份。

7. 股權激勵費用(續)

限制性股份單位

於2022年及2023年3月，本集團根據2016年股權激勵計劃按面值向若干董事、高級行政人員及僱員分別授出497,956份及535,955份限制性股份單位(「限制性股份單位」)。該等授予於授出時立即歸屬。截至2022年及2023年6月30日止六個月，根據授出日期的普通股市價21.87美元及26.27美元，本集團分別錄得股權激勵費用人民幣69,366元(未經審核)及人民幣96,698元(未經審核)。

8. 每股收益

所呈列各期的基本及攤薄每股收益計算如下：

	截至6月30日止六個月		
	2022年 人民幣 (未經審核)	2023年 人民幣 (未經審核)	美元 (未經審核)
分子：			
歸屬於普通股股東的淨利潤－基本	2,711,451	4,211,540	580,796
加：可換股優先票據的利息費用	–	73,406	10,125
歸屬於普通股股東的淨利潤－攤薄	2,711,451	4,284,946	590,921
股份(分母)：			
發行在外的加權平均普通股－基本	809,214,926	808,916,820	808,916,820
加：可換股優先票據的攤薄影響	–	31,209,068	31,209,068
發行在外的加權平均普通股－攤薄	809,214,926	840,125,888	840,125,888
每股收益－基本	3.35	5.21	0.72
每股收益－攤薄	3.35	5.10	0.70

於2022年6月30日及2023年6月30日，分別轉讓予ZTO ES的6,024,675股及5,147,411股普通股被視作已發行但非發行在外，因此不納入基本及攤薄每股收益的計算中。

簡明合併財務報表附註

截至2022年及2023年6月30日止六個月
(金額單位以千元計，股份及每股數據除外)

9. 關聯交易

下表載列主要關聯方及其與本集團的關係：

關聯方名稱	與本集團的關係
上海銘育條碼技術有限公司	由本公司主席的堂兄弟控制
中通供應鏈管理有限公司及其子公司	本集團股權投資對象
中通雲倉科技有限公司及其子公司	本集團股權投資對象
中通雲冷網絡科技(浙江)有限公司及其子公司	本集團股權投資對象
浙江通譽智慧產業發展有限公司	本集團股權投資對象
中快(桐廬)未來城產業發展有限公司	由本公司主席控制
桐廬安通企業管理合夥企業(有限合夥)及其子公司	本集團股權投資對象
王都先生	董事兼副總裁的直屬家屬

簡明合併財務報表附註

截至2022年及2023年6月30日止六個月
(金額單位以千元計，股份及每股數據除外)

9. 關聯交易(續)

(a) 本集團與其關聯方訂立以下交易：

交易	截至6月30日止六個月		
	2022年 人民幣 (未經審核)	2023年 人民幣 (未經審核)	美元 (未經審核)
收入：			
來自中通雲倉科技有限公司及其子公司的 運輸收入	201,871	281,841	38,868
來自桐廬安通企業管理合夥企業(有限合夥) 及其子公司的快遞服務收入	308,503	108,331	14,940
其他	51,435	22,920	3,161
	561,809	413,092	56,969
營業成本：			
向中通供應鏈管理有限公司 及其子公司支付運輸服務費	47,247	539,484	74,398
向中通雲冷網絡科技(浙江)有限公司 及其子公司支付運輸服務費	29,756	50,142	6,915
向中通雲倉科技有限公司及其子公司支付 運輸服務費	17,704	28,835	3,977
向上海銘育條碼技術有限公司採購物料	117,462	164,332	22,662
其他	48,494	15,411	2,125
	260,663	798,204	110,077
其他經營收入：			
來自中通供應鏈管理有限公司及其子公司的 租金收入	6,892	28,675	3,954
來自中通雲倉科技有限公司及其子公司的 租金收入	11,474	27,374	3,775
其他	4,683	1,446	199
	23,049	57,495	7,928
其他收入：			
來自中快(桐廬)未來城產業發展有限公司 的利息收入	16,981	16,982	2,342
其他	2,657	5,515	761
	19,638	22,497	3,103

簡明合併財務報表附註

截至2022年及2023年6月30日止六個月
(金額單位以千元計，股份及每股數據除外)

9. 關聯交易 (續)

(a) 本集團與其關聯方訂立以下交易：(續)

於2022年1月，本集團向王都先生收購一家子公司的10%股權，現金代價為人民幣39,128元。代價與所截至收購日期非控制性權益的賬面價值的差額為人民幣5,060元，計入資本公積。

(b) 本集團與其關聯方擁有以下餘額：

	於12月31日 2022年 人民幣 (經審核)	於6月30日 2023年 人民幣 (未經審核)	美元 (未經審核)
應付關聯方款項			
中通供應鏈管理有限公司及其子公司	–	111,446	15,369
上海銘育條碼技術有限公司	20,249	23,563	3,249
桐廬安通企業管理合夥企業 (有限合夥)及其子公司	28,887	13,948	1,924
其他	2	48,174	6,644
總計	49,138	197,131	27,186

於2022年12月31日及2023年6月30日，應付關聯方款項分別主要包括應付關聯方的運費、面單材料及押金相關款項。

應付關聯方的貿易相關款項通常於一年內償付。

9. 關聯交易(續)

(b) 本集團與其關聯方擁有以下餘額：(續)

	於12月31日	於6月30日	
	2022年	2023年	
	人民幣	人民幣	美元
	(經審核)	(未經審核)	(未經審核)
應收關聯方款項			
中快(桐廬)未來城產業發展有限公司 ⁽¹⁾	75,000	593,000	81,778
中通雲倉科技有限公司及其子公司 ⁽²⁾	55,061	76,457	10,544
中通供應鏈管理有限公司 ⁽³⁾	101,432	31,869	4,395
其他	82,990	43,816	6,043
總計	314,483	745,142	102,760
非流動性應收關聯方款項			
中快(桐廬)未來城產業發展有限公司 ⁽¹⁾	500,000	—	—
浙江通譽智慧產業發展有限公司 ⁽⁴⁾	77,140	79,660	10,986
總計	577,140	79,660	10,986

(1) 金額包括向該關聯方提供的年化利率7.2%的三年期貸款。於2022年12月31日及2023年6月30日，本金餘額為人民幣500,000元，而於2022年12月31日及2023年6月30日，應收利息為人民幣75,000元及人民幣93,000元。

(2) 金額包括向該關聯方提供的年化利率6.96%的一年期貸款及本集團提供運輸服務所產生的應收賬款。於2022年12月31日及2023年6月30日，本金餘額分別為人民幣12,500元及人民幣33,040元。

(3) 金額包括向該關聯方提供的年化利率6.96%的一年期貸款。於2022年12月31日及2023年6月30日，本金餘額分別為人民幣109,980元及人民幣17,928元。該金額扣除該關聯方及其子公司於2022年12月31日向本集團提供運輸服務所產生的應付賬款。

(4) 金額包括向該關聯方提供的年化利率7.2%的三年期貸款。於2022年12月31日及2023年6月30日，本金餘額為人民幣70,000元。

應收關聯方的貿易相關款項通常於一年內償付。

簡明合併財務報表附註

截至2022年及2023年6月30日止六個月
(金額單位以千元計，股份及每股數據除外)

10. 回購普通股

於2021年3月31日，董事會批准股份回購計劃作出變動，可予回購的股份總價值由500百萬美元增加至10億美元，並把有效時間延長兩年，至2023年6月30日。於2022年11月17日，董事會批准股份回購方案的進一步修訂，將可能回購的股份總價值由10億美元增加至15億美元，並將生效時間延長一年，至2024年6月30日。本公司預期回購資金來自其現有的現金餘額。於2023年6月30日，本公司以平均購買價25.18美元購買合共38,473,231股美國存託股(包括回購佣金)。於2023年6月30日，購買普通股的應付款項人民幣40,397元並未繳付。

11. 股息

於2022年3月15日，本公司董事會批准派發截至2021年12月31日止年度每股普通股0.25美元的股息，派付總額為202,433美元(人民幣1,289,418元)。本公司截至2022年6月30日止六個月已支付200,199美元。

於2023年3月14日，本公司董事會批准派發截至2022年12月31日止年度每股普通股0.37美元的股息，派付總額為299,319美元(人民幣2,055,723元)。本公司截至2023年6月30日止六個月已支付299,318美元。

本公司於2023年6月30日之後的任何期間並無派付股息或作出分派。

12. 承諾及或有事項

資本承諾

本集團的資本承諾主要涉及建設辦公樓、分揀中心及倉庫設施的承諾。於2022年12月31日及2023年6月30日，已訂約但未反映於合併財務報表的總資本承諾分別為人民幣5,201,385元及人民幣5,708,464元。所有該等資本承諾將按照建設進展於往後年度履行。

或有事項

本集團於日常業務過程中定期面對法律或行政訴訟程序。本集團認為，本集團現時作為一方的任何當前未決的法律或行政訴訟程序不會對其業務或財務狀況造成重大影響。本集團並無按適用的中國法律法規為僱員福利計劃作出足夠供款，惟本集團已於合併財務報表就估計未支付金額入賬為應計款項。然而，本集團並無就未繳足利息及相關中國政府機關可能施加的罰款於合併財務報表作出任何應計款項，乃由於本集團相信相關中國政府機關施加任何重大利息或罰款的可能性不高。

簡明合併財務報表附註

截至2022年及2023年6月30日止六個月
(金額單位以千元計，股份及每股數據除外)

13. 美國公認會計準則及國際財務報告準則之間的調整

簡明合併財務報表乃根據美國公認會計準則編製，在若干範疇與國際財務報告準則（「國際財務報告準則」）不同。根據美國公認會計準則及國際財務報告準則編製的本集團簡明合併財務報表存在重大差異的影響如下：

簡明合併綜合收益表

	截至2022年6月30日止六個月		根據國際 財務報告準則 列示的金額
	根據美國 公認會計準則 列示的金額	國際財務報告準則調整	
營業成本	(12,738,426)	-	(12,730,481)
利息費用	(82,737)	-	(90,846)
以公允價值計量且其變動計入損益的 投資的公允價值變動	-	125,216	125,216
扣除所得稅及權益法核算的投資損失前的淨利潤	3,341,142	125,216	3,466,194
權益法核算的投資損失	(13,492)	-	(61,004)
所得稅費用	(693,424)	(18,527)	(713,205)
淨利潤	2,634,226	106,689	2,691,985
歸屬於中通快遞（開曼）有限公司的淨利潤	2,711,451	106,689	2,769,210
歸屬於普通股股東的淨利潤	2,711,451	106,689	2,769,210
其他綜合收益（虧損）	85,143	-	102,067
外幣折算調整	2,719,369	127,827	2,794,052
綜合收益	2,719,369	127,827	2,794,052

簡明合併財務報表附註

截至2022年及2023年6月30日止六個月

(金額單位以千元計，股份及每股數據除外)

13. 美國公認會計準則及國際財務報告準則之間的調整 (續)

簡明合併綜合收益表

截至2023年6月30日止六個月

	根據美國 公認會計準則 列示的金額		國際財務報告準則調整						根據國際 財務報告準則 列示的金額	
	人民幣	人民幣	以公允價值 計量的投資 (附註(a))	租賃 (附註(b))	可換股 優先票據 (附註(c))	權益法 核算的投資 (附註(d))	收購資產產生 的遞延所得稅 (附註(e))	限價看涨 期權交易 (附註(f))	人民幣	人民幣
營業成本	(12,895,730)	-	-	6,124	-	-	1,758	-	(12,887,848)	
利息費用	(143,928)	-	-	(8,694)	73,406	-	-	-	(79,216)	
以公允價值計量且其變動計入損益的投資的公允價值變動	-	(271,438)	(271,438)	-	-	-	-	-	(271,438)	
可換股優先票據及看漲期權的公允價值變動	-	-	-	-	102,997	-	-	(118,514)	(15,517)	
扣除所得稅及權益法核算的投資收益/(損失)前的淨利潤	5,221,679	(271,438)	(271,438)	(2,570)	176,403	-	1,758	(118,514)	5,007,318	
權益法核算的投資收益/(損失)	3,947	-	-	-	-	(4,956)	-	-	(1,009)	
所得稅費用	(1,030,592)	17,480	17,480	565	-	(1,758)	-	-	(1,014,305)	
淨利潤	4,195,034	(253,958)	(253,958)	(2,005)	176,403	(4,956)	-	(118,514)	3,992,004	
歸屬於中通快遞(開曼)有限公司的淨利潤	4,211,540	(253,958)	(253,958)	(2,005)	176,403	(4,956)	-	(118,514)	4,008,510	
歸屬於普通股股東的淨利潤	4,211,540	(253,958)	(253,958)	(2,005)	176,403	(4,956)	-	(118,514)	4,008,510	
其他綜合收益(虧損)										
外幣折算調整	(141,897)	24,580	24,580	-	(11,355)	(9,413)	-	25,399	(112,686)	
綜合收益	4,053,137	(229,378)	(229,378)	(2,005)	165,048	(14,369)	-	(93,115)	3,879,318	

簡明合併財務報表附註

截至2022年及2023年6月30日止六個月
(金額單位以千元計，股份及每股數據除外)

13. 美國公認會計準則及國際財務報告準則之間的調整 (續)

簡明合併資產負債表

	於2022年12月31日		國際財務報告準則調整		根據國際財務報告準則列示的金額						
	根據美國公認會計準則列示的金額	人民幣	以公允價值計量的投資 (附註(a))	租賃 (附註(b))	可換股優先票據 (附註(c))	權益法核算的投資 (附註(d))	收購資產產生的遞延所得稅 (附註(e))	限價看漲期權交易 (附註(f))	現金及現金等價物 (附註(g))	人民幣	根據國際財務報告準則列示的金額 (經審核)
現金及現金等價物	11,692,773		-	-	-	-	-	-	(1,414,400)		10,278,373
短期投資	5,753,483		-	-	-	-	-	-	1,414,400		7,167,883
經營租賃使用權資產	808,506		-	(40,624)	-	-	-	-	-		767,882
股權投資	3,950,544		825,775	-	-	(173,574)	-	-	-		4,602,745
衍生工具	-		-	-	-	-	-	552,497	-		552,497
土地使用權淨額	5,442,951		-	-	-	-	(134,928)	-	-		5,308,023
遞延所得稅資產	750,097		(272)	9,977	-	-	-	-	-		759,802
總資產	78,523,586		825,503	(30,647)	-	(173,574)	(134,928)	552,497	-		79,562,437
其他流動負債	6,724,743		-	-	(34,486)	-	-	-	-		6,690,257
可換股優先票據	6,788,971		-	-	341,637	-	-	-	-		7,130,608
遞延所得稅負債	346,472		61,924	-	-	-	(134,928)	-	-		273,468
總負債	24,051,116		61,924	-	307,151	-	(134,928)	-	-		24,285,263
資本公積	26,717,727		-	-	-	-	-	373,139	-		27,090,866
未分配利潤	29,459,491		741,635	(30,647)	(295,470)	(166,848)	-	173,201	-		29,881,362
累計其他綜合損失	(86,672)		21,944	-	(11,681)	(6,726)	-	6,157	-		(76,978)
中通快遞(開曼)有限公司股東權益	54,028,551		768,579	(30,647)	(307,151)	(173,574)	-	552,497	-		54,833,255
非控制性權益	443,919		-	-	-	-	-	-	-		443,919
總權益	54,472,470		768,579	(30,647)	(307,151)	(173,574)	-	552,497	-		55,277,174

簡明合併財務報表附註

截至2022年及2023年6月30日止六個月

(金額單位以千元計，股份及每股數據除外)

13. 美國公認會計準則及國際財務報告準則之間的調整 (續)

簡明合併資產負債表

於2023年6月30日

	根據美國 公認會計準則 列示的金額		國際財務報告準則調整						根據國際 財務報告準則 列示的金額	
	人民幣	(未經審核)	以公允價值 計量的投資 (附註(a))	租賃 (附註(b))	可換股 優先票據 (附註(c))	權益法 核算的投資 (附註(d))	收購資產產生 的遞延所得稅 (附註(e))	限價香漲 期權交易 (附註(f))	現金及現金 等價物 (附註(g))	人民幣
現金及現金等價物	7,781,443	-	-	-	-	-	-	(1,599,982)	6,181,461	
短期投資	7,956,404	-	-	-	-	-	-	1,599,982	9,556,386	
經營租賃使用權資產	831,296	-	(43,194)	-	-	-	-	-	788,102	
股權投資	4,042,303	578,917	-	-	(187,943)	-	-	-	4,433,277	
衍生工具	-	-	-	-	-	-	459,382	-	459,382	
土地使用權淨額	5,673,188	-	-	-	-	(133,169)	-	-	5,540,019	
遞延所得稅資產	880,166	(56)	10,542	-	-	-	-	-	890,652	
總資產	82,054,548	578,861	(32,652)	(32,652)	-	(187,943)	459,382	-	82,739,027	
其他流動負債	6,718,899	-	-	-	(35,653)	-	-	-	6,683,246	
可換股優先票據	7,158,372	-	-	-	177,756	-	-	-	7,336,128	
遞延所得稅負債	347,490	44,660	-	-	-	(133,169)	-	-	258,981	
總負債	25,720,795	44,660	-	-	142,103	(133,169)	-	-	25,774,389	
資本公積	24,380,754	-	-	-	-	-	373,139	-	24,753,893	
未分配利潤	32,324,038	487,677	(32,652)	(32,652)	(119,067)	(171,804)	54,687	-	32,542,879	
累計其他綜合損失	(228,569)	46,524	-	-	(23,036)	(16,139)	31,556	-	(189,664)	
中通快遞(開曼)有限公司股東權益	55,904,504	534,201	(32,652)	(32,652)	(142,103)	(187,943)	459,382	-	56,535,389	
非控制性權益	429,249	-	-	-	-	-	-	-	429,249	
總權益	56,333,753	534,201	(32,652)	(32,652)	(142,103)	(187,943)	459,382	-	56,964,638	

13. 美國公認會計準則及國際財務報告準則之間的調整 (續)

附註：

(a) 以公允價值計量的投資

根據美國公認會計準則，本集團選擇按成本減減值(如有)，加上或減去可觀測價格變動(即因同一發行人相同或類似投資的有序交易的價格)導致的變動計量並無可釐定公允價值的股本證券投資。賬面價值的任何調整已計入損益。

根據國際財務報告準則，未能符合按攤銷成本或按公允價值計量且計入其他綜合收益(「按公允價值計量且計入其他綜合收益」)或指定按公允價值計量且計入其他綜合收益計量的準則的金融資產乃按公允價值計量且計入損益(「按公允價值計量且計入損益」)。該等投資分類為按公允價值計量且計入損益的金融資產，並於各報告期末按公允價值計量，任何公允價值收益或虧損於合併綜合收益表中確認。此外，因公允價值變動產生的遞延所得稅負債將獲相應確認。

(b) 租賃

根據美國公認會計準則，就經營租賃而言，使用權資產攤銷及租賃負債相關的利息費用一併計入租賃費用，以在損益表中產生直線確認效果。經營租賃費用於租賃期內以直線法計入單一財務報表項目，並無計入利息費用的金額，而「利息」金額則用於增加租賃負債及攤銷使用權資產。

根據國際財務報告準則，使用權資產按直線法攤銷至攤銷費用，而利息費用則根據租賃負債按攤銷成本計量的基礎上計入租賃負債。承租人需要在單獨的項目中列示攤銷及利息費用。此外，攤銷連同利息費用與實際支付的款項之間的差額將透過賬面稅項差額確認為遞延所得稅資產。

(c) 可換股優先票據

根據美國公認會計原則，可換股優先票據作為單一非流動負債計量。有關可換股優先票據的發行成本計入作為可換股優先票據本金額的直接扣減，而發行成本導致的折讓在發行日至可換股優先票據首次認沽日期間採用實際利率法攤銷。

根據國際財務報告準則，由於可換股優先票據符合包含一個或多個嵌入式衍生工具(即票據持有人享有的轉換期權及贖回期權)的混合合同條件，而本公司可選擇於轉換後以現金結算，故本集團指定該等票據為按公允價值計量且計入損益的金融負債，因此可換股優先票據初始按公允價值確認。初始確認後，本集團認為其他綜合收益中確認的可換股優先票據信用風險變動導致可換股優先票據的公允價值變動金額並不重大。因此，可換股優先票據的公允價值變動金額在損益中確認。

(d) 權益法核算的投資

本集團使用權益法將其具有重大影響力但未擁有多數股權或控制權的股權投資入賬。本集團於應佔損益中錄得權益法調整。權益法調整包括本集團按比例應佔的股權投資收益或損失、減值及其他權益法所需調整。

美國公認會計準則及國際財務報告準則均要求投資者使用投資者的會計基礎確認其在權益法核算的投資對象中的淨利潤或損失份額。因此，美國公認會計原則及國際財務報告準則對權益法核算的投資對象的調整項目將影響本集團在投資對象盈虧中的份額。投資對象的主要調整項目包括股權投資對象優先股的分類及計量。

簡明合併財務報表附註

截至2022年及2023年6月30日止六個月
(金額單位以千元計，股份及每股數據除外)

13. 美國公認會計準則及國際財務報告準則之間的調整 (續)

附註：(續)

(d) 權益法核算的投資 (續)

根據美國公認會計準則，優先股作為夾層權益入賬。夾層權益初步按發行日之相關公允價值扣除發行成本確認，其後累計至各輪優先股自發行日至最早贖回日的贖回價值。累計採用實際利率法，並計入未分配利潤，或在並無未分配利潤的情況下，自資本公積扣除。一旦用盡資本公積，額外扣減會透過增加累計虧絀計入。

根據國際財務報告準則，優先股(可隨時由持有人選擇贖回)分類為金融負債。可換股可贖回優先股指定為按公允價值計量且計入損益的金融負債，初步及其後均按公允價值計量。金融負債信貸風險變動所產生的負債公允價值變動金額於其他綜合收益/(損失)中呈列；負債公允價值變動的餘下金額於損益中呈列。

(e) 收購資產產生的遞延所得稅

根據美國公認會計原則，當實體取得土地使用權(企業合併除外)的計稅基礎與確認成本不同時，收購成本在資產價值與遞延所得稅資產/負債價值之間分配。然而，根據國際財務報告準則，收購成本獲指定為資產的價值，並且並無錄得遞延所得稅資產/負債。

因此，調整導致總資產及總負債之間的重新分類，包括分別對於2022年12月31日及2023年6月30日的合併綜合收益表的淨利潤並無影響，且股東權益總額並無差異。

(f) 看漲期權交易

根據美國公認會計原則，限價期權符合權益分類標準，因此按收購成本列賬，且於股東權益計入作為對資本公積的減少。

限價看漲期權交易將以本公司自有股本工具(美國存託股)結算。此外，交易將以交換現金、美國存託股或結合現金及美國存託股的方式，即非固定金額的現金及非固定數目的本公司自有股本工具結算。根據國際財務報告準則，限價看漲期權應分類為金融資產。限價看漲期權初步及其後均作為按公允價值計量且計入損益的金融資產計量。

(g) 現金及現金等價物

根據美國公認會計原則，現金等價物為短期、高流動性投資，具備以下兩個特徵：(1)易於轉換為已知金額的現金；以及(2)由於非常接近到期日，利率變動導致的價值變動風險微小。本集團的現金及現金等價物由手頭現金、活期存款、定期存款及理財產品組成，其提取及使用不受限制，及於購買時原定期限不超過三個月，價值變動風險微小。

根據國際財務報告準則，現金等價物被定義為短期、高流動性投資，易於轉換為已知金額的現金，且價值變動風險微小。儘管國際財務報告準則及美國公認會計原則對現金等價物的定義相似，惟理財產品通常不包括於現金等價物中，此乃由於國際財務報告準則詮釋委員會留意到貨幣市場基金的贖回價格可能會產生變化，故此在本集團進行初始投資時仍然未知有關價格。因此，貨幣市場基金存款金額根據國際財務報告準則計入按公允價值計量的短期投資。

「2016年計劃」	指	本公司於2016年6月採納的股權激勵計劃（經不時修訂）
「美國存託股」	指	美國存託股（每股代表本公司一股A類普通股）
「聯屬人士」	指	具有組織章程細則所界定的涵義
「組織章程細則」	指	本公司的組織章程大綱及細則（經不時修訂），其當前版本由本公司於2023年4月14日通過特別決議案採納及於主要上市轉換生效日生效
「聯繫人」	指	具有上市規則賦予該詞的涵義
「審計委員會」	指	董事會審計委員會
「董事會」	指	董事會
「英屬維爾京群島」	指	英屬維爾京群島
「企業管治守則」	指	上市規則附錄十四所載的企業管治守則
「中國」	指	中華人民共和國
「A類普通股」	指	本公司股本內每股面值0.0001美元的A類普通股，A類普通股持有人可就本公司股東大會提呈的任何決議案享有每股一票的投票權
「B類普通股」	指	本公司股本內每股面值0.0001美元的B類普通股，享有本公司不同投票權，使B類普通股持有人可就本公司股東大會提呈的任何決議案享有每股10票的投票權
「本公司」或「中通」	指	中通快遞（開曼）有限公司，一家於2015年4月8日於開曼群島註冊成立為獲豁免公司的公司，及（如文義所需）其不時的子公司及併表附屬實體
「薪酬委員會」	指	董事會薪酬委員會



「合約安排」	指	可變利益實體結構，及(如文義所需)該結構所依據的協議，本公司主要通過其併表附屬實體及子公司在中國境內提供信件快遞服務
「董事」	指	本公司董事
「環境、社會及管治」	指	環境、社會及管治
「環境、社會及管治委員會」	指	董事會環境、社會及管治委員會
「本集團」或「我們」	指	本公司及其不時的子公司及併表附屬實體
「香港」	指	中華人民共和國香港特別行政區
「香港聯交所」	指	香港聯合交易所有限公司
「最近實際可行日期」	指	2023年9月14日，即本中期報告刊發前確認當中所載若干資料的最近實際可行日期
「上市規則」	指	香港聯合交易所有限公司證券上市規則，經不時修訂、補充或以其他方式修改
「標準守則」	指	上市規則附錄十所載的上市發行人董事進行證券交易的標準守則
「提名和企業管治委員會」	指	董事會提名和企業管治委員會
「紐交所」	指	紐約證券交易所
「普通股」	指	本公司每股面值0.0001美元的A類及B類普通股
「主要上市轉換」	指	本公司將其在香港的第二上市地位主動轉換為在香港聯交所的雙重主要上市
「主要上市轉換生效日」	指	2023年5月1日，主要上市轉換生效的日期

「招股章程」	指	本公司日期為2020年9月17日的招股章程，內容有關在香港發售股份以供公眾認購
「報告期」	指	截至2023年6月30日止六個月
「人民幣」	指	中國法定貨幣人民幣
「證券及期貨條例」	指	香港法例第571章《證券及期貨條例》，經不時修訂、補充或以其他方式修改
「股份」	指	本公司股本中的A類普通股及B類普通股（視文義需要而定）
「股東」	指	股份持有人
「子公司」	指	具有上市規則賦予該詞的涵義
「主要股東」	指	具有上市規則賦予該詞的涵義
「美國」	指	美利堅合眾國、其領土、屬地及其所有管轄區域
「美元」	指	美國的法定貨幣美元
「美國公認會計準則」	指	美國公認的會計準則
「不同投票權」	指	具有上市規則賦予該詞的涵義
「不同投票權受益人」	指	具有上市規則賦予該詞的涵義，除文義另有指明外，指持有B類普通股的賴梅松先生，B類普通股賦予其不同投票權
「ZTO ES」	指	Zto Es Holding Limited，一家於英屬維爾京群島註冊成立的公司
「%」	指	百分比