

江苏中润光能科技股份有限公司

审计报告



目 录

	<u>页次</u>
一、审计报告	1-5
二、财务报表	6-21
(一) 合并资产负债表	6-7
(二) 合并利润表	8
(三) 合并现金流量表	9
(四) 合并所有者权益变动表	10-13
(五) 母公司资产负债表	14-15
(六) 母公司利润表	16
(七) 母公司现金流量表	17
(八) 母公司所有者权益变动表	18-21
三、财务报表附注	22-241



审计报告

中汇会审[2023]8899号

江苏中润光能科技股份有限公司全体股东：

一、审计意见

我们审计了江苏中润光能科技股份有限公司(以下简称中润光能公司)财务报表,包括2020年12月31日、2021年12月31日、2022年12月31日、2023年6月30日的合并及母公司资产负债表,2020年度、2021年度、2022年度、2023年1-6月的合并及母公司利润表、合并及母公司现金流量表、合并及母公司所有者权益变动表以及财务报表附注。

我们认为,后附的财务报表在所有重大方面按照企业会计准则的规定编制,公允反映了中润光能公司2020年12月31日、2021年12月31日、2022年12月31日、2023年6月30日的合并及母公司财务状况以及2020年度、2021年度、2022年度、2023年1-6月的合并及母公司经营成果和现金流量。

二、形成审计意见的基础

我们按照中国注册会计师审计准则的规定执行了审计工作。审计报告的“注册会计师对财务报表审计的责任”部分进一步阐述了我们在这些准则下的责任。按照中国注册会计师职业道德守则,我们独立于中润光能公司,并履行了职业道德方面的其他责任。我们相信,我们获取的审计证据是充分、适当的,为发表审计意见提供了基础。

三、关键审计事项

关键审计事项是我们根据职业判断,认为分别对2020年度、2021年度、2022



年度、2023年1-6月期间财务报表审计最为重要的事项。这些事项的应对以对财务报表整体进行审计并形成审计意见为背景，我们不对这些事项单独发表意见。我们确定下列事项是需要在审计报告中沟通的关键审计事项。

我们在审计中识别出的关键审计事项如下：

收入确认

相关会计期间：2020年度、2021年度、2022年度、2023年1-6月。

1. 事项描述

如财务报表附注三(三十)“收入确认原则”和附注五(三十九)“营业收入及营业成本”所述，公司销售收入确认原则为：公司根据合同约定将产品交付给客户，客户签收产品后，商品控制权转移，确认内销产品收入；公司根据合同约定将产品报关出口，取得货运提单后，商品控制权转移，确认外销产品收入。2020年度、2021年度、2022年度、2023年1-6月，中润光能公司营业收入分别为253,292.91万元、508,890.60万元、1,255,206.39万元、1,076,890.70万元。

由于收入是公司的关键业绩指标之一，从而存在管理层为了达到特定目标或期望而操纵收入确认时点的固有风险，为此我们将收入确认识别为关键审计事项。

2. 审计应对

我们对收入确认实施的相关程序主要包括：

(1)对管理层与收入确认相关的关键内部控制的设计和运行进行了解和测试，评价其是否有效；

(2)对收入和成本执行分析程序，包括：报告期各年度收入、成本、毛利波动分析，报告期主要产品收入、成本、毛利率比较分析等分析程序，评价收入相关指标变动合理性；

(3)对于内销收入，以抽样方式检查与收入确认相关的支持性文件，包括销售合同、销售发票、出库单、客户签收单等；对于出口收入，获取电子口岸信息并



与账面记录核对，并以抽样方式检查销售合同、出口报关单、货运提单等支持性文件；

(4) 结合应收账款函证，以抽样方式向主要客户函证报告期销售额；

(5) 对主要客户销售情况进行核查，查看主要客户的工商登记资料，并对主要客户进行实地走访或视频访谈；

(6) 就资产负债表日前后记录的收入交易，选取样本，核对签收单及其他支持性文件，评价收入是否被记录于恰当的会计期间。

四、管理层和治理层对财务报表的责任

管理层负责按照企业会计准则的规定编制财务报表，使其实现公允反映，并设计、执行和维护必要的内部控制，以使财务报表不存在由于舞弊或错误导致的重大错报。

在编制财务报表时，管理层负责评估中润光能公司的持续经营能力，披露与持续经营相关的事项(如适用)，并运用持续经营假设，除非管理层计划清算中润光能公司、终止运营或别无其他现实的选择。

中润光能公司治理层(以下简称治理层)负责监督中润光能公司的财务报告过程。

五、注册会计师对财务报表审计的责任

我们的目标是对财务报表整体是否不存在由于舞弊或错误导致的重大错报获取合理保证，并出具包含审计意见的审计报告。合理保证是高水平的保证，但并不能保证按照审计准则执行的审计在某一重大错报存在时总能发现。错报可能由于舞弊或错误导致，如果合理预期错报单独或汇总起来可能影响财务报表使用者依据财务报表作出的经济决策，则通常认为错报是重大的。

在按照审计准则执行审计工作的过程中，我们运用职业判断，并保持职业怀



疑。同时，我们也执行以下工作：

（一）识别和评估由于舞弊或错误导致的财务报表重大错报风险，设计和实施审计程序以应对这些风险，并获取充分、适当的审计证据，作为发表审计意见的基础。由于舞弊可能涉及串通、伪造、故意遗漏、虚假陈述或凌驾于内部控制之上，未能发现由于舞弊导致的重大错报的风险高于未能发现由于错误导致的重大错报的风险。

（二）了解与审计相关的内部控制，以设计恰当的审计程序，但目的并非对内部控制的有效性发表意见。

（三）评价管理层选用会计政策的恰当性和作出会计估计及相关披露的合理性。

（四）对管理层使用持续经营假设的恰当性得出结论。同时，根据获取的审计证据，就可能导致对中润光能公司持续经营能力产生重大疑虑的事项或情况是否存在重大不确定性得出结论。如果我们得出结论认为存在重大不确定性，审计准则要求我们在审计报告中提请报表使用者注意财务报表中的相关披露；如果披露不充分，我们应当发表非无保留意见。我们的结论基于截至审计报告日可获得的信息。然而，未来的事项或情况可能导致中润光能公司不能持续经营。

（五）评价财务报表的总体列报、结构和内容，并评价财务报表是否公允反映相关交易和事项。

（六）就中润光能公司中实体或业务活动的财务信息获取充分、适当的审计证据，以对财务报表发表审计意见。我们负责指导、监督和执行集团审计，并对审计意见承担全部责任。

我们与治理层就计划的审计范围、时间安排和重大审计发现等事项进行沟通，包括沟通我们在审计中识别出的值得关注的内部控制缺陷。

我们还就已遵守与独立性相关的职业道德要求向治理层提供声明，并与治理层沟通可能被合理认为影响我们独立性的所有关系和其他事项，以及相关的防范



措施。

从与治理层沟通过的事项中，我们确定哪些事项对2020年度、2021年度、2022年度、2023年1-6月期间财务报表审计最为重要，因而构成关键审计事项。我们在审计报告中描述这些事项，除非法律法规禁止公开披露这些事项，或在极少数情形下，如果合理预期在审计报告中沟通某事项造成的负面后果超过在公众利益方面产生的益处，我们确定不应在审计报告中沟通该事项。

中汇会计师事务所(特殊普通合伙)



中国 杭州

中国注册会计师：

(项目合伙人)

中国注册会计师：

中国注册会计师：

报告日期：2023年8月15日



合并资产负债表

编制单位：江苏中润光能科技股份有限公司

中汇会计师事务所(特殊普通合伙)
审核专用章

会合01表-1

金额单位：人民币元

项 目	附注号	2023年6月30日	2022年12月31日	2021年12月31日	2020年12月31日
流动资产：					
货币资金		2,873,746,120.31	3,527,438,697.44	475,274,519.20	471,031,391.58
交易性金融资产		100,000,000.00	-	-	-
衍生金融资产		-	-	-	-
应收票据	五(三)	2,342,745,663.81	1,832,751,115.71	1,016,580,547.45	472,089,952.14
应收账款	五(四)	638,089,612.79	445,709,400.48	431,450,978.29	415,386,263.02
应收款项融资	五(五)	1,199,616,610.84	60,297,852.44	66,211,734.88	333,471,264.00
预付款项	五(六)	617,431,502.78	538,630,518.66	241,416,003.90	70,612,906.32
其他应收款	五(七)	28,136,124.22	30,068,736.23	515,582,594.09	355,455,117.30
其中：应收利息		-	-	-	-
应收股利		-	-	-	-
存货	五(八)	1,446,738,624.39	937,582,486.55	253,397,014.85	255,289,128.85
合同资产		-	-	-	-
持有待售资产		-	-	-	-
一年内到期的非流动资产	五(九)	3,883,643.66	-	-	-
其他流动资产	五(十)	228,853,055.93	188,883,731.12	115,053,921.68	96,855,286.07
流动资产合计		9,479,240,958.73	7,561,362,538.63	3,114,967,314.34	2,470,191,309.28
非流动资产：					
债权投资		-	-	-	-
其他债权投资		-	-	-	-
长期应收款	五(十一)	17,018,410.18	20,230,540.94	366,562.20	-
长期股权投资		-	-	-	-
其他权益工具投资		-	-	-	-
其他非流动金融资产		-	-	-	-
投资性房地产		-	-	-	-
固定资产	五(十二)	6,763,497,869.41	3,823,324,408.04	1,793,541,532.27	1,893,832,234.04
在建工程	五(十三)	776,407,280.88	1,458,934,165.89	947,119,876.63	32,647,923.84
生产性生物资产		-	-	-	-
油气资产		-	-	-	-
使用权资产	五(十四)	922,231,622.89	612,225,610.95	43,700,314.38	-
无形资产	五(十五)	108,240,313.10	108,700,027.87	111,446,515.68	59,258,337.27
开发支出		-	-	-	-
商誉		-	-	-	-
长期待摊费用	五(十六)	3,899,273.40	4,756,532.71	4,683,184.11	3,482,389.49
递延所得税资产	五(十七)	301,699,751.78	254,829,438.47	271,719,778.21	160,442,261.49
其他非流动资产	五(十八)	466,874,850.33	325,906,253.70	274,097,520.66	403,262,747.99
非流动资产合计		9,359,869,371.97	6,608,906,978.57	3,446,675,284.14	2,552,925,894.12
资产总计		18,839,110,330.70	14,170,269,517.20	6,561,642,598.48	5,023,117,203.40

法定代表人：

主管会计工作负责人：

会计机构负责人：












合并资产负债表(续)

会合01表-2

编制单位：江苏中润光能科技股份有限公司

中汇会计师事务所(特殊普通合伙)
2021年2月5日 审核专用章

金额单位：人民币元

项 目	2023年6月30日	2022年12月31日	2021年12月31日	2020年12月31日
流动负债：				
短期借款	1,072,902,944.98	478,803,157.20	372,296,281.15	173,489,363.81
交易性金融负债	354,611.07	1,267,987.93	-	-
衍生金融负债	-	-	-	-
应付票据	2,012,699,054.39	2,267,867,577.43	447,699,078.95	677,639,885.08
应付账款	3,533,934,887.90	2,165,424,961.02	1,689,275,125.13	1,362,883,010.02
预收款项	-	-	-	-
合同负债	576,897,431.75	434,504,393.51	223,785,276.48	156,807,331.34
应付职工薪酬	113,736,919.99	81,452,314.88	32,368,733.81	21,989,725.30
应交税费	59,775,679.23	124,104,652.58	147,869,119.69	93,367,946.11
其他应付款	3,738,112.91	47,237,029.48	220,220,540.75	248,789,958.45
其中：应付利息	-	-	-	-
应付股利	-	-	-	-
持有待售负债	-	-	-	-
一年内到期的非流动负债	892,917,133.35	513,392,086.06	120,470,039.08	-
其他流动负债	2,151,465,466.36	1,754,285,047.64	984,680,817.62	462,734,462.17
流动负债合计	10,418,422,241.93	7,868,339,207.73	4,238,665,012.66	3,197,701,682.28
非流动负债：				
长期借款	874,623,270.39	422,129,779.53	41,829,296.42	191,000,000.00
应付债券	-	-	-	-
其中：优先股	-	-	-	-
永续债	-	-	-	-
租赁负债	903,595,196.33	580,079,763.02	39,843,857.59	-
长期应付款	794,700,356.51	897,367,772.55	668,763,122.46	522,357,877.61
长期应付职工薪酬	-	-	-	-
预计负债	19,231,267.37	12,687,299.10	2,585,836.93	-
递延收益	1,439,491,172.66	1,162,323,474.39	1,087,760,036.90	594,258,611.96
递延所得税负债	453,994,578.90	305,355,798.04	191,171,471.01	130,471,170.32
其他非流动负债	-	-	-	-
非流动负债合计	4,485,635,842.16	3,379,943,886.63	2,031,953,621.31	1,438,087,659.89
负债合计	14,904,058,084.09	11,248,283,094.36	6,270,618,633.97	4,635,789,342.17
所有者权益：				
股本	360,000,000.00	360,000,000.00	102,857,000.00	100,000,000.00
其他权益工具	-	-	-	-
其中：优先股	-	-	-	-
永续债	-	-	-	-
资本公积	1,909,796,563.42	1,899,268,599.57	454,951,383.99	357,722,071.80
减：库存股	-	-	-	-
其他综合收益	6,847,588.32	-637,251.15	-	-
专项储备	-	-	-	-
盈余公积	3,885,143.86	3,885,143.86	-	-
未分配利润	1,568,731,387.63	638,151,238.97	-284,053,792.05	-92,410,133.58
归属于母公司所有者权益合计	3,849,260,683.23	2,900,667,731.25	273,754,591.94	365,311,938.22
少数股东权益	85,791,563.38	21,318,691.59	17,269,372.57	22,015,923.01
所有者权益合计	3,935,052,246.61	2,921,986,422.84	291,023,964.51	387,327,861.23
负债和所有者权益总计	18,839,110,330.70	14,170,269,517.20	6,561,642,598.48	5,023,117,203.40

法定代表人：

强龙印大

主管会计工作负责人：

陈少印

会计机构负责人：

陈少印





合并利润表

编制单位：江苏中润光能科技股份有限公司

中汇会计师事务所(特殊普通合伙)
2023年度 2022年度 2021年度
核 对 专 用 章

会合02表

金额单位：人民币元

项 目	注册号	2023年1-6月	2022年度	2021年度	2020年度
一、营业收入	五(三十九)	10,768,906,988.52	12,552,063,850.43	5,088,905,950.95	2,532,929,086.62
二、营业总成本		9,708,189,397.53	11,424,873,032.34	5,186,950,114.68	2,395,692,310.81
其中：营业成本	五(三十九)	9,148,955,636.21	10,779,157,450.17	4,817,021,954.75	2,216,081,379.03
税金及附加	五(四十)	19,876,981.12	29,634,891.01	10,609,122.96	6,257,375.99
销售费用	五(四十一)	47,061,774.51	39,801,977.24	17,629,404.60	11,490,296.01
管理费用	五(四十二)	98,723,240.01	144,370,970.63	80,941,506.82	47,052,140.32
研发费用	五(四十三)	343,394,889.59	369,390,120.24	211,159,555.31	84,441,155.43
财务费用	五(四十四)	50,176,876.09	62,517,623.05	49,588,570.24	30,369,964.03
其中：利息费用		105,862,035.42	95,393,389.44	78,980,858.95	61,941,975.03
利息收入		27,354,314.53	29,716,871.81	33,581,733.06	37,897,128.68
加：其他收益	五(四十五)	70,360,588.31	102,285,762.52	59,161,393.84	9,716,131.05
投资收益(损失以“-”号填列)	五(四十六)	-2,393,913.97	-6,443,126.91	-	-
其中：对联营企业和合营企业的投资收益		-	-	-	-
以摊余成本计量的金融资产终止确认收益		-	-	-	-
净敞口套期收益(损失以“-”号填列)		-	-	-	-
公允价值变动收益(损失以“-”号填列)	五(四十七)	-354,611.07	-1,267,987.93	-	-
信用减值损失(损失以“-”号填列)	五(四十八)	-14,705,414.23	27,309,249.35	-12,190,205.28	-17,483,315.12
资产减值损失(损失以“-”号填列)	五(四十九)	-53,590,841.50	-253,247,832.36	-152,978,955.30	-3,001,805.02
资产处置收益(损失以“-”号填列)	五(五十)	-	1,507,656.94	684,550.63	-
三、营业利润(亏损以“-”号填列)		1,060,033,398.53	997,334,539.70	-203,367,379.84	126,467,786.72
加：营业外收入	五(五十一)	260,316.33	568,033.82	255,072.40	37,907.62
减：营业外支出	五(五十二)	3,948,557.49	3,533,746.30	8,576,859.31	716,325.10
四、利润总额(亏损总额以“-”号填列)		1,056,345,157.37	994,368,827.22	-211,689,166.75	125,789,369.24
减：所得税费用	五(五十三)	122,264,324.58	160,207,186.69	-15,230,770.03	1,675,715.62
五、净利润(净亏损以“-”号填列)		934,080,832.79	834,161,640.53	-196,458,396.72	124,113,653.62
(一) 按经营持续性分类					
1. 持续经营净利润(净亏损以“-”号填列)		934,080,832.79	834,161,640.53	-196,458,396.72	124,113,653.62
2. 终止经营净利润(净亏损以“-”号填列)		-	-	-	-
(二) 按所有权归属分类					
1. 归属于母公司所有者的净利润		930,580,148.66	830,057,338.52	-191,643,658.47	112,203,561.89
2. 少数股东损益		3,500,684.13	4,104,302.01	-4,814,738.25	11,910,091.73
六、其他综合收益的税后净额		9,377,722.03	-796,563.94	-	-
归属母公司所有者的其他综合收益的税后净额		7,484,839.47	-637,251.15	-	-
(一) 不能重分类进损益的其他综合收益		-	-	-	-
1. 重新计量设定受益计划变动额		-	-	-	-
2. 权益法下不能转损益的其他综合收益		-	-	-	-
3. 其他权益工具投资公允价值变动		-	-	-	-
4. 企业自身信用风险公允价值变动		-	-	-	-
5. 其他		-	-	-	-
(二) 将重分类进损益的其他综合收益		7,484,839.47	-637,251.15	-	-
1. 权益法下可转损益的其他综合收益		-	-	-	-
2. 应收款项融资公允价值变动		-	-	-	-
3. 其他债权投资公允价值变动		-	-	-	-
4. 金融资产重分类计入其他综合收益的金额		-	-	-	-
5. 应收款项融资信用减值准备		-	-	-	-
6. 其他债权投资信用减值准备		-	-	-	-
7. 现金流量套期储备		-	-	-	-
8. 外币财务报表折算差额		7,484,839.47	-637,251.15	-	-
9. 其他		-	-	-	-
归属于少数股东的其他综合收益的税后净额		1,892,882.56	-159,312.79	-	-
七、综合收益总额(综合亏损总额以“-”号填列)		943,458,554.82	833,365,076.59	-196,458,396.72	124,113,653.62
归属于母公司股东的综合收益总额		938,064,988.13	829,420,087.37	-191,643,658.47	112,203,561.89
归属于少数股东的综合收益总额		5,393,566.69	3,944,989.22	-4,814,738.25	11,910,091.73
八、每股收益：					
(一) 基本每股收益(元/股)		2.58	2.84	-0.82	0.48
(二) 稀释每股收益(元/股)		2.58	2.84	-0.82	0.48

报告期发生同一控制下企业合并，2023年1-6月、2022年度、2021年度和2020年度包含的被合并方在合并前实现的净利润分别为：0.00元、-9,228,400.31元、-49,712,406.16元和109,112,939.37元。

法定代表人：

强龙印大

主管会计工作负责人：

陈少杰

陈少印

会计机构负责人：

陈少印



合并所有者权益变动表

2023年1-6月

会合04表-1
金额单位：人民币元

中汇会计师事务所(特殊普通合伙)
审核专用章



项	归属于母公司所有者权益										少数股东权益	所有者权益合计
	股本		资本公积	减：库存股	其他综合收益	专项储备	盈余公积	未分配利润	其他权益工具			
	优先股	永续债							其他			
一、上期期末余额		360,000,000.00	1,899,268,599.57	-	-637,251.15	-	3,885,143.86	638,151,238.97			21,318,691.59	2,921,986,422.84
加：会计政策变更		-	-	-	-	-	-	-	-	-	-	-
前期差错更正		-	-	-	-	-	-	-	-	-	-	-
同一控制下企业合并		-	-	-	-	-	-	-	-	-	-	-
其他		-	-	-	-	-	-	-	-	-	-	-
二、本期初余额		360,000,000.00	1,899,268,599.57	-	-637,251.15	-	3,885,143.86	638,151,238.97			21,318,691.59	2,921,986,422.84
三、本期增减变动金额(减少以“-”号填列)		-	10,527,963.85	-	7,484,839.47	-	-	930,580,148.66			64,472,871.79	1,013,065,823.77
(一) 综合收益总额		-	-	-	7,484,839.47	-	-	930,580,148.66			5,393,566.69	943,458,554.82
(二) 所有者投入和减少资本		-	10,527,963.85	-	-	-	-	-			59,079,305.10	69,607,268.95
1. 股东投入的普通股		-	-	-	-	-	-	-			-	-
2. 其他权益工具持有者投入资本		-	-	-	-	-	-	-			-	-
3. 股份支付计入所有者权益的金额		-	10,527,963.85	-	-	-	-	-			59,079,305.10	69,607,268.95
4. 其他		-	-	-	-	-	-	-			80,936.15	10,608,900.00
(三) 利润分配		-	-	-	-	-	-	-			-	-
1. 提取盈余公积		-	-	-	-	-	-	-			-	-
2. 对所有者的分配		-	-	-	-	-	-	-			-	-
3. 其他		-	-	-	-	-	-	-			-	-
(四) 所有者权益内部结转		-	-	-	-	-	-	-			-	-
1. 资本公积转增资本		-	-	-	-	-	-	-			-	-
2. 盈余公积转增资本		-	-	-	-	-	-	-			-	-
3. 盈余公积弥补亏损		-	-	-	-	-	-	-			-	-
4. 设定受益计划变动额结转留存收益		-	-	-	-	-	-	-			-	-
5. 其他综合收益结转留存收益		-	-	-	-	-	-	-			-	-
6. 其他		-	-	-	-	-	-	-			-	-
(五) 专项储备		-	-	-	-	-	-	-			-	-
1. 本期提取		-	-	-	-	-	-	-			-	-
2. 本期使用		-	-	-	-	-	-	-			-	-
(六) 其他		-	-	-	-	-	-	-			-	-
四、本期期末余额		360,000,000.00	1,909,796,563.42	-	6,847,588.32	-	3,885,143.86	1,568,731,387.63			85,791,563.38	3,935,052,246.61

法定代表人： 强龙

主管会计工作负责人： 志

会计机构负责人： 少



合并所有者权益变动表

2022年度

会合04表-2
金额单位：人民币元

中汇会计师事务所(特殊普通合伙)
审核专用章



项目	归属于母公司所有者权益										少数股东权益	所有者权益合计
	股本	其他权益工具		资本公积	减：库存股	其他综合收益	专项储备	盈余公积	未分配利润	少数股东权益		
		优先股	永续债									
行次	1	2	3	4	5	6	7	8	9	10	11	12
上期期末余额	102,857,000.00	-	-	451,951,383.99	-	-	-	-	-284,053,792.05	17,269,372.57	-	291,023,964.51
加：会计政策变更	-	-	-	-	-	-	-	-	-	-	-	-
前期差错更正	-	-	-	-	-	-	-	-	-	-	-	-
同一控制下企业合并	-	-	-	-	-	-	-	-	-	-	-	-
其他	-	-	-	-	-	-	-	-	-	-	-	-
一、本年期初余额	102,857,000.00	-	-	451,951,383.99	-	-	-	-	-284,053,792.05	17,269,372.57	-	291,023,964.51
二、本期增减变动金额(减少以“-”号填列)	257,143,000.00	-	-	1,444,317,215.58	-	-637,251.15	-	3,885,143.86	922,205,031.02	4,049,319.02	-	2,630,962,458.33
(一) 综合收益总额	51,761,000.00	-	-	1,745,732,051.94	-	-637,251.15	-	-	830,057,338.52	3,944,989.22	-	833,365,076.59
(二) 所有者投入和减少资本	51,761,000.00	-	-	2,212,239,000.00	-	-	-	-	-	104,329.80	-	1,797,597,381.74
1. 股东投入的普通股	-	-	-	-	-	-	-	-	-	-	-	-
2. 其他权益工具持有者投入资本	-	-	-	-	-	-	-	-	-	-	-	-
3. 股份支付计入所有者权益的金额	-	-	-	13,277,070.20	-	-	-	-	-	104,329.80	-	13,381,400.00
4. 其他	-	-	-	-479,784,018.26	-	-	-	-	-	-	-	-479,784,018.26
(三) 利润分配	-	-	-	-	-	-	-	3,885,143.86	-3,885,143.86	-	-	-
1. 提取盈余公积	-	-	-	-	-	-	-	3,885,143.86	-3,885,143.86	-	-	-
2. 对所有者的分配	-	-	-	-	-	-	-	-	-	-	-	-
3. 其他	-	-	-	-	-	-	-	-	-	-	-	-
(四) 所有者权益内部结转	205,382,000.00	-	-	-301,414,836.36	-	-	-	-	96,032,836.36	-	-	-
1. 资本公积转增资本	205,382,000.00	-	-	-205,382,000.00	-	-	-	-	-	-	-	-
2. 盈余公积转增资本	-	-	-	-	-	-	-	-	-	-	-	-
3. 盈余公积弥补亏损	-	-	-	-	-	-	-	-	-	-	-	-
4. 设定受益计划变动额结转留存收益	-	-	-	-	-	-	-	-	-	-	-	-
5. 其他综合收益结转留存收益	-	-	-	-96,032,836.36	-	-	-	-	96,032,836.36	-	-	-
6. 其他	-	-	-	-	-	-	-	-	-	-	-	-
(五) 专项储备	-	-	-	-	-	-	-	-	-	-	-	-
1. 本期提取	-	-	-	-	-	-	-	-	-	-	-	-
2. 本期使用	-	-	-	-	-	-	-	-	-	-	-	-
(六) 其他	-	-	-	-	-	-	-	-	-	-	-	-
四、本期期末余额	360,000,000.00	-	-	1,899,268,599.57	-	-637,251.15	-	3,885,143.86	638,151,238.97	21,318,691.59	-	2,921,986,422.84

法定代表人： 杰少杰

主管会计工作负责人： 杰少杰

会计机构负责人： 杰少杰



合并所有者权益变动表

2021年度

会计科目表-3

金额单位：人民币元

中汇会计师事务所(特殊普通合伙)
审核专用章



行次	归属于母公司所有者权益						未分配利润	少数股东权益	所有者权益合计
	股本	优先股	其他权益工具 永续债 其他	资本公积	减：库存股	其他综合收益			
1	100,000,000.00	-	-	357,722,071.80	-	-	-92,410,133.58	22,015,923.01	387,327,861.23
2	-	-	-	-	-	-	-	-	-
3	-	-	-	-	-	-	-	-	-
4	-	-	-	-	-	-	-	-	-
5	-	-	-	-	-	-	-	-	-
6	100,000,000.00	-	-	357,722,071.80	-	-	-92,410,133.58	22,015,923.01	387,327,861.23
7	2,857,000.00	-	-	97,229,312.19	-	-	-191,643,658.47	-4,746,550.44	-96,303,896.72
8	-	-	-	-	-	-	-191,643,658.47	-4,814,738.25	-196,458,396.72
9	2,857,000.00	-	-	97,229,312.19	-	-	-	68,187.81	100,154,500.00
10	2,857,000.00	-	-	97,143,000.00	-	-	-	-	100,000,000.00
11	-	-	-	-	-	-	-	-	-
12	-	-	-	4,639,312.19	-	-	-	68,187.81	4,707,500.00
13	-	-	-	-4,553,000.00	-	-	-	-	-4,553,000.00
14	-	-	-	-	-	-	-	-	-
15	-	-	-	-	-	-	-	-	-
16	-	-	-	-	-	-	-	-	-
17	-	-	-	-	-	-	-	-	-
18	-	-	-	-	-	-	-	-	-
19	-	-	-	-	-	-	-	-	-
20	-	-	-	-	-	-	-	-	-
21	-	-	-	-	-	-	-	-	-
22	-	-	-	-	-	-	-	-	-
23	-	-	-	-	-	-	-	-	-
24	-	-	-	-	-	-	-	-	-
25	-	-	-	-	-	-	-	-	-
26	-	-	-	-	-	-	-	-	-
27	-	-	-	-	-	-	-	-	-
28	-	-	-	-	-	-	-	-	-
29	102,857,000.00	-	-	454,951,383.99	-	-	-284,053,792.05	17,269,372.57	291,023,964.51

法定代表人： 强龙

主管会计工作负责人： 陈少杰

会计机构负责人： 陈少杰



合并所有者权益变动表

2020年度

会合01表-1
金额单位：人民币元

中汇会计师事务所(特殊普通合伙)
审核 专用章


通鼎光电科技股份有限公司
Tongding Optoelectronic Technology Co., Ltd.

项目	归属于母公司所有者权益										少数股东权益	所有者权益合计
	股本		其他权益工具		资本公积	减：库存股	其他综合收益	专项储备	盈余公积	未分配利润		
	优先股	永续债	其他									
1. 上期期末余额	100,000,000.00	-	-	-	357,722,071.80	-	-	-	-	-204,613,695.47	10,105,831.28	263,214,207.61
2. 会计政策变更	-	-	-	-	-	-	-	-	-	-	-	-
3. 前期差错更正	-	-	-	-	-	-	-	-	-	-	-	-
4. 同一控制下企业合并	-	-	-	-	-	-	-	-	-	-	-	-
5. 其他	-	-	-	-	-	-	-	-	-	-	-	-
6. 本期期初余额	100,000,000.00	-	-	-	357,722,071.80	-	-	-	-	-204,613,695.47	10,105,831.28	263,214,207.61
7. 本期增减变动金额(减少以“-”号填列)	-	-	-	-	-	-	-	-	-	112,203,561.89	11,910,091.73	124,113,653.62
8. 综合收益总额	-	-	-	-	-	-	-	-	-	112,203,561.89	11,910,091.73	124,113,653.62
9. 所有者投入和减少资本	-	-	-	-	-	-	-	-	-	-	-	-
10. 股东投入的普通股	-	-	-	-	-	-	-	-	-	-	-	-
11. 其他权益工具持有者投入资本	-	-	-	-	-	-	-	-	-	-	-	-
12. 股份支付计入所有者权益的金额	-	-	-	-	-	-	-	-	-	-	-	-
13. 其他	-	-	-	-	-	-	-	-	-	-	-	-
14. 利润分配	-	-	-	-	-	-	-	-	-	-	-	-
15. 提取盈余公积	-	-	-	-	-	-	-	-	-	-	-	-
16. 对所有者的分配	-	-	-	-	-	-	-	-	-	-	-	-
17. 其他	-	-	-	-	-	-	-	-	-	-	-	-
18. 所有者权益内部结转	-	-	-	-	-	-	-	-	-	-	-	-
19. 资本公积转增资本	-	-	-	-	-	-	-	-	-	-	-	-
20. 盈余公积转增资本	-	-	-	-	-	-	-	-	-	-	-	-
21. 盈余公积弥补亏损	-	-	-	-	-	-	-	-	-	-	-	-
22. 设定受益计划变动额结转留存收益	-	-	-	-	-	-	-	-	-	-	-	-
23. 其他综合收益结转留存收益	-	-	-	-	-	-	-	-	-	-	-	-
24. 其他	-	-	-	-	-	-	-	-	-	-	-	-
25. 专项储备	-	-	-	-	-	-	-	-	-	-	-	-
26. 本期提取	-	-	-	-	-	-	-	-	-	-	-	-
27. 本期使用	-	-	-	-	-	-	-	-	-	-	-	-
28. 其他	-	-	-	-	-	-	-	-	-	-	-	-
29. 未期初未余额	100,000,000.00	-	-	-	357,722,071.80	-	-	-	-	-92,410,133.58	22,015,923.01	387,327,861.23

法定代表人：  强龙印大

主管会计工作负责人：  强龙印大

会计机构负责人：  强龙印大



母公司资产负债表

编制单位：江苏中润光能科技股份有限公司

中汇会计师事务所(特殊普通合伙)
审核专用章

会企01表-1

金额单位：人民币元

项目	注释号	2023年6月30日	2022年12月31日	2021年12月31日	2020年12月31日
流动资产：					
货币资金		219,864,317.79	802,925,216.92	133,970.53	16,872.77
交易性金融资产		-	-	-	-
衍生金融资产		-	-	-	-
应收票据		175,375,997.10	125,615,666.53	1,240,000.00	-
应收账款	十五(一)	498,819,950.36	372,038,985.37	76,549.20	-
应收款项融资		300,330,000.00	-	-	-
预付款项		110,268,760.03	729,905,249.06	5,616,276.01	560,377.36
其他应收款	十五(二)	2,018,477,954.16	1,095,577,772.97	48,876,471.28	23,659,461.87
其中：应收利息		-	-	-	-
应收股利		-	-	-	-
存货		22,824,194.69	37,759,676.32	14,985.49	-
合同资产		-	-	-	-
持有待售资产		-	-	-	-
一年内到期的非流动资产		-	-	-	-
其他流动资产		67,321.69	2,517,034.53	1,133,737.16	-
流动资产合计		3,346,028,495.82	3,166,339,601.70	57,091,989.67	24,236,712.00
非流动资产：					
债权投资		-	-	-	-
其他债权投资		-	-	-	-
长期应收款		-	-	-	-
长期股权投资	十五(三)	2,460,449,109.86	2,015,510,250.77	1,049,562,447.51	801,100,000.00
其他权益工具投资		-	-	-	-
其他非流动金融资产		-	-	-	-
投资性房地产		61,545,710.55	63,583,738.96	67,659,795.78	71,735,852.60
固定资产		408,317.38	474,900.64	70,932.99	44,379.88
在建工程		-	-	-	-
生产性生物资产		-	-	-	-
油气资产		-	-	-	-
使用权资产		-	-	-	-
无形资产		920,707.96	-	-	-
开发支出		-	-	-	-
商誉		-	-	-	-
长期待摊费用		-	-	-	-
递延所得税资产		-	-	-	-
其他非流动资产		11,313,200.00	-	584,300.00	-
非流动资产合计		2,534,637,045.75	2,079,568,890.37	1,117,877,476.28	872,880,232.48
资产总计		5,880,665,541.57	5,245,908,492.07	1,174,969,465.95	897,116,944.48

法定代表人：

强龙印大

主管会计工作负责人：

陈少杰印

会计机构负责人：

陈少杰印



母公司资产负债表(续)

编制单位：江苏中润光能科技股份有限公司

中汇会计师事务所(特殊普通合伙)
审核专用章

会企01表-2

金额单位：人民币元

项 目	注释号	2023年6月30日	2022年12月31日	2021年12月31日	2020年12月31日
流动负债：					
短期借款		6,108,472.20	104,947,973.82	-	-
交易性金融负债		354,611.07	1,038,409.27	-	-
衍生金融负债		-	-	-	-
应付票据		-	117,446,227.20	-	-
应付账款		2,753,971,248.64	1,318,786,947.06	14,138,650.25	-
预收款项		-	-	-	-
合同负债		196,535,089.55	276,584,287.84	1,596,559.71	-
应付职工薪酬		7,014,758.87	6,054,163.60	-	-
应交税费		12,488,534.02	46,833,931.71	1,663,472.39	617,442.07
其他应付款		520,510,800.90	1,026,816,758.97	934,001,758.06	752,085,473.28
其中：应付利息		-	-	-	-
应付股利		-	-	-	-
持有待售负债		-	-	-	-
一年内到期的非流动负债		-	-	-	-
其他流动负债		84,117,086.55	55,096,201.12	1,447,552.78	-
流动负债合计		3,581,100,601.80	2,953,604,900.59	952,847,993.19	752,702,915.35
非流动负债：					
长期借款		-	-	-	-
应付债券		-	-	-	-
其中：优先股		-	-	-	-
永续债		-	-	-	-
租赁负债		-	-	-	-
长期应付款		-	-	96,407,000.00	96,407,000.00
长期应付职工薪酬		-	-	-	-
预计负债		-	-	-	-
递延收益		-	-	-	-
递延所得税负债		-	-	-	-
其他非流动负债		-	-	-	-
非流动负债合计		-	-	96,407,000.00	96,407,000.00
负债合计		3,581,100,601.80	2,953,604,900.59	1,049,254,993.19	849,109,915.35
所有者权益：					
股本		360,000,000.00	360,000,000.00	102,857,000.00	100,000,000.00
其他权益工具		-	-	-	-
其中：优先股		-	-	-	-
永续债		-	-	-	-
资本公积		1,886,807,491.31	1,876,198,591.31	101,636,747.51	-
减：库存股		-	-	-	-
其他综合收益		-	-	-	-
专项储备		-	-	-	-
盈余公积		3,885,143.86	3,885,143.86	-	-
未分配利润		48,872,304.60	52,219,856.31	-78,779,274.75	-51,992,970.87
所有者权益合计		2,299,564,939.77	2,292,303,591.48	125,714,472.76	48,007,029.13
负债和所有者权益总计		5,880,665,541.57	5,245,908,492.07	1,174,969,465.95	897,116,944.48

法定代表人：

主管会计工作负责人：

会计机构负责人：



母公司利润表



会企02表

金额单位：人民币元

编制单位：江苏中润光能科技股份有限公司

项目	注册号	2023年1-6月	2022年度	2021年度	2020年度
一、营业收入	十五(四)	3,339,187,603.71	10,933,056,889.43	107,273,375.28	4,227,522.94
减：营业成本	十五(四)	3,301,383,831.58	10,864,049,693.62	107,108,091.60	4,076,056.82
税金及附加		2,763,881.26	7,857,805.11	1,204,107.95	1,164,440.87
销售费用		33,619,917.44	13,973,331.04	1,419,810.64	188,679.24
管理费用		20,599,859.63	39,421,703.25	7,486,615.62	788,423.80
研发费用		-	-	-	-
财务费用		-9,450,975.05	7,824,894.04	20,255,400.76	32,038,946.45
其中：利息费用		59,150.37	13,469,145.56	22,135,018.59	33,101,490.31
利息收入		3,177,574.93	5,082,960.87	1,886,189.78	1,067,269.62
加：其他收益		147,316.83	582,280.00	-	-
投资收益(损失以“-”号填列)	十五(五)	1,353,118.04	300,541,344.30	3,500,000.00	971,369.86
其中：对联营企业和合营企业的投资收益		-	-	-	-
以摊余成本计量的金融资产终止确认收益		-	-	-	-
净敞口套期收益(损失以“-”号填列)		-	-	-	-
公允价值变动收益(损失以“-”号填列)		-354,611.07	-1,038,409.27	-	-
信用减值损失(损失以“-”号填列)		5,193,541.19	-9,525,778.99	-85,652.73	-559,136.11
资产减值损失(损失以“-”号填列)		-	-250,217,381.70	-	-
资产处置收益(损失以“-”号填列)		-	-	-	-
二、营业利润(亏损以“-”号填列)		-3,389,546.16	40,271,516.71	-26,786,304.02	-33,616,790.49
加：营业外收入		42,001.50	74,000.35	50.14	-
减：营业外支出		7.05	21,518.41	50.00	-
三、利润总额(亏损总额以“-”号填列)		-3,347,551.71	40,323,998.65	-26,786,303.88	-33,616,790.49
减：所得税费用		-	1,472,560.09	-	-
四、净利润(净亏损以“-”号填列)		-3,347,551.71	38,851,438.56	-26,786,303.88	-33,616,790.49
(一)持续经营净利润(净亏损以“-”号填列)		-	-	-	-
(二)终止经营净利润(净亏损以“-”号填列)		-	-	-	-
五、其他综合收益的税后净额		-	-	-	-
(一)不能重分类进损益的其他综合收益		-	-	-	-
1.重新计量设定受益计划变动额		-	-	-	-
2.权益法下不能转损益的其他综合收益		-	-	-	-
3.其他权益工具投资公允价值变动		-	-	-	-
4.企业自身信用风险公允价值变动		-	-	-	-
5.其他		-	-	-	-
(二)将重分类进损益的其他综合收益		-	-	-	-
1.权益法下可转损益的其他综合收益		-	-	-	-
2.应收款项融资公允价值变动		-	-	-	-
3.其他债权投资公允价值变动		-	-	-	-
4.金融资产重分类计入其他综合收益的金额		-	-	-	-
5.应收款项融资信用减值准备		-	-	-	-
6.其他债权投资信用减值准备		-	-	-	-
7.现金流量套期储备		-	-	-	-
8.外币财务报表折算差额		-	-	-	-
9.其他		-	-	-	-
六、综合收益总额(综合亏损总额以“-”号填列)		-3,347,551.71	38,851,438.56	-26,786,303.88	-33,616,790.49
七、每股收益：					
(一)基本每股收益(元/股)		-	-	-	-
(二)稀释每股收益(元/股)		-	-	-	-


法定代表人：



主管会计工作负责人：



会计机构负责人：





公司现金流量表

会企03表

编制单位：江苏中润光能科技股份有限公司

中汇会计师事务所(特殊普通合伙)
2023年度 审核 专用章

金额单位：人民币元

项目	2023年1-6月	2022年度	2021年度	2020年度
一、经营活动产生的现金流量：				
销售商品、提供劳务收到的现金	1,009,327,966.89	2,133,345,806.08	61,416,613.87	4,599,082.57
收到的税费返还	33,575,316.75	62,461,172.73	-	-
收到其他与经营活动有关的现金	15,016,893.26	6,482,583.96	10,062.18	15,000,863.68
经营活动现金流入小计	1,057,920,176.90	2,202,289,562.77	61,426,676.05	19,599,946.25
购买商品、接受劳务支付的现金	263,462,184.88	1,293,402,846.88	55,963,766.02	-
支付给职工以及为职工支付的现金	23,299,240.81	8,170,649.58	50,982.00	26,764.00
支付的各项税费	39,983,469.02	30,920,807.18	1,505,426.25	1,624,345.66
支付其他与经营活动有关的现金	53,483,578.36	66,056,303.85	3,811,632.39	1,531,596.36
经营活动现金流出小计	380,228,473.07	1,398,550,607.49	61,331,806.66	3,182,706.02
经营活动产生的现金流量净额	677,691,703.83	803,738,955.28	94,869.39	16,417,240.23
二、投资活动产生的现金流量：				
收回投资收到的现金	-	48,610,873.81	-	-
取得投资收益收到的现金	4,429,764.83	4,554,794.38	3,500,000.00	971,369.86
处置固定资产、无形资产和其他长期资产收回的现金净额	-	-	-	-
处置子公司及其他营业单位收到的现金净额	-	-	-	-
收到其他与投资活动有关的现金	1,738,068,532.89	475,414,607.15	2,079,834.82	12,020,467.00
投资活动现金流入小计	1,742,498,297.72	528,580,275.34	5,579,834.82	12,991,836.86
购建固定资产、无形资产和其他长期资产支付的现金	12,194,881.42	583,651.26	36,800.00	-
投资支付的现金	438,206,259.09	1,340,084,690.50	244,553,000.00	435,000,000.00
取得子公司及其他营业单位支付的现金净额	-	-	-	-
支付其他与投资活动有关的现金	2,679,116,150.93	1,180,865,561.34	25,406,129.72	10,684,414.44
投资活动现金流出小计	3,129,517,291.44	2,521,533,903.10	269,995,929.72	445,684,414.44
投资活动产生的现金流量净额	-1,387,018,993.72	-1,992,953,627.76	-264,416,094.90	-432,692,577.58
三、筹资活动产生的现金流量：				
吸收投资收到的现金	-	2,244,000,000.00	120,000,000.00	-
取得借款收到的现金	-	-	-	-
收到其他与筹资活动有关的现金	442,500,000.00	-	166,958,905.18	780,346,568.36
筹资活动现金流入小计	442,500,000.00	2,244,000,000.00	286,958,905.18	780,346,568.36
偿还债务支付的现金	-	-	-	-
分配股利、利润或偿付利息支付的现金	-	1,573,052.87	-	-
支付其他与筹资活动有关的现金	241,928,240.00	377,223,154.16	-	-
筹资活动现金流出小计	241,928,240.00	378,796,207.03	22,520,581.91	364,120,514.40
筹资活动产生的现金流量净额	200,571,760.00	1,865,203,792.97	264,438,323.27	416,226,053.96
四、汇率变动对现金及现金等价物的影响	2,293,291.27	-	-	-
五、现金及现金等价物净增加额	-506,462,238.62	675,989,120.49	117,097.76	-49,283.39
加：期初现金及现金等价物余额	676,123,091.02	133,970.53	16,872.77	66,156.16
六、期末现金及现金等价物余额	169,660,852.40	676,123,091.02	133,970.53	16,872.77

法定代表人：

强龙
印大

主管会计工作负责人：

杰陈少杰
印少

会计机构负责人：

杰陈少杰
印少



母公司所有者权益变动表

2023年1-6月

项目	股本			其他权益工具			资本公积	减：库存股	其他综合收益	专项储备	盈余公积	未分配利润	所有者权益合计
	优先股	其他权益工具		永续债	其他								
		发行	回购										
一、上期期末余额	360,000,000.00	-	-	-	-	1,876,198,591.31	-	-	-	-	3,885,143.86	52,219,856.31	2,292,303,591.48
加：会计政策变更	-	-	-	-	-	-	-	-	-	-	-	-	-
前期差错更正	-	-	-	-	-	-	-	-	-	-	-	-	-
其他	-	-	-	-	-	-	-	-	-	-	-	-	-
二、本年期初余额	360,000,000.00	-	-	-	-	1,876,198,591.31	-	-	-	-	3,885,143.86	52,219,856.31	2,292,303,591.48
三、本期增减变动金额(减少以“-”号填列)	-	-	-	-	-	10,608,900.00	-	-	-	-	-	-3,347,551.71	7,261,348.29
(一) 综合收益总额	-	-	-	-	-	-	-	-	-	-	-	-3,347,551.71	-3,347,551.71
(二) 所有者投入和减少资本	-	-	-	-	-	10,608,900.00	-	-	-	-	-	-	10,608,900.00
1. 股东投入的普通股	-	-	-	-	-	-	-	-	-	-	-	-	-
2. 其他权益工具持有者投入资本	-	-	-	-	-	-	-	-	-	-	-	-	-
3. 股份支付计入所有者权益的金额	-	-	-	-	-	10,608,900.00	-	-	-	-	-	-	10,608,900.00
4. 其他	-	-	-	-	-	-	-	-	-	-	-	-	-
(三) 利润分配	-	-	-	-	-	-	-	-	-	-	-	-	-
1. 提取盈余公积	-	-	-	-	-	-	-	-	-	-	-	-	-
2. 对所有者的分配	-	-	-	-	-	-	-	-	-	-	-	-	-
3. 其他	-	-	-	-	-	-	-	-	-	-	-	-	-
(四) 所有者权益内部结转	-	-	-	-	-	-	-	-	-	-	-	-	-
1. 资本公积转增资本	-	-	-	-	-	-	-	-	-	-	-	-	-
2. 盈余公积转增资本	-	-	-	-	-	-	-	-	-	-	-	-	-
3. 盈余公积弥补亏损	-	-	-	-	-	-	-	-	-	-	-	-	-
4. 设定受益计划变动额结转留存收益	-	-	-	-	-	-	-	-	-	-	-	-	-
5. 其他综合收益结转留存收益	-	-	-	-	-	-	-	-	-	-	-	-	-
6. 其他	-	-	-	-	-	-	-	-	-	-	-	-	-
(五) 专项储备	-	-	-	-	-	-	-	-	-	-	-	-	-
1. 本期提取	-	-	-	-	-	-	-	-	-	-	-	-	-
2. 本期使用	-	-	-	-	-	-	-	-	-	-	-	-	-
(六) 其他	-	-	-	-	-	-	-	-	-	-	-	-	-
四、本期期末余额	360,000,000.00	-	-	-	-	1,886,807,491.31	-	-	-	-	3,885,143.86	48,872,304.60	2,299,564,939.77

中汇会计师事务所(特殊普通合伙)
审核专用章



法定代表人：
陈少杰

主管会计工作负责人：
陈少杰

陈少杰
印

会计机构负责人：



母公司所有者权益变动表

2022年度

会企04表-2
金额单位：人民币元

中汇会计师事务所(特殊普通合伙)
审核专用章



项目	行次	股本	其他权益工具			资本公积	减：库存股	其他综合收益	专项储备	盈余公积	未分配利润	所有者权益合计
			优先股	永续债	其他							
一、本期期初余额	1	102,857,000.00	-	-	-	101,636,747.51	-	-	-	-	-76,779,274.75	125,714,472.76
二、本期增减变动金额(减少以“-”号填列)	2	-	-	-	-	-	-	-	-	-	-	-
(一) 综合收益总额	3	-	-	-	-	-	-	-	-	-	-	-
(二) 所有者投入和减少资本	4	-	-	-	-	-	-	-	-	-	-	-
1. 股东投入的普通股	5	102,857,000.00	-	-	-	101,636,747.51	-	-	-	-	-76,779,274.75	125,714,472.76
2. 其他权益工具持有者投入资本	6	257,113,000.00	-	-	-	1,774,561,893.80	-	-	3,885,143.86	-	130,999,131.06	2,168,569,118.72
3. 股份支付计入所有者权益的金额	7	-	-	-	-	-	-	-	-	38,851,438.56	-	38,851,438.56
4. 其他	8	51,761,000.00	-	-	-	2,075,976,680.16	-	-	-	-	-	2,127,737,680.16
(三) 利润分配	9	51,761,000.00	-	-	-	2,212,239,000.00	-	-	-	-	-	2,264,000,000.00
1. 提取盈余公积	10	-	-	-	-	-	-	-	-	-	-	-
2. 对所有者的分配	11	-	-	-	-	13,381,400.00	-	-	-	-	-	13,381,400.00
3. 其他	12	-	-	-	-	-149,643,719.84	-	-	-	-	-	-149,643,719.84
(四) 所有者权益内部结转	13	-	-	-	-	-	-	-	3,885,143.86	-	-3,885,143.86	-
1. 资本公积转增资本	14	-	-	-	-	-	-	-	3,885,143.86	-	-3,885,143.86	-
2. 盈余公积转增资本	15	-	-	-	-	-	-	-	-	-	-	-
3. 盈余公积弥补亏损	16	-	-	-	-	-	-	-	-	-	-	-
4. 设定受益计划变动额结转留存收益	17	-	-	-	-	-301,414,836.36	-	-	-	96,032,836.36	-	-
5. 其他综合收益结转留存收益	18	-	-	-	-	-205,382,000.00	-	-	-	-	-	-
6. 其他	19	-	-	-	-	-	-	-	-	-	-	-
(五) 专项储备	20	-	-	-	-	-	-	-	-	-	-	-
1. 本期提取	21	-	-	-	-	-	-	-	-	-	-	-
2. 本期使用	22	-	-	-	-	-	-	-	-	-	-	-
(六) 其他	23	-	-	-	-	-96,032,836.36	-	-	-	96,032,836.36	-	-
四、本期期末余额	24	360,000,000.00	-	-	-	1,876,198,591.31	-	-	3,885,143.86	52,219,856.31	2,292,303,591.48	

法定代表人： 强龙 印大

主管会计工作负责人： 杰 印少

会计机构负责人： 杰 印少



母公司所有者权益变动表

2021年度

会企04表-3

金额单位：人民币元

中汇会计师事务所(特殊普通合伙)
审核专用章



行次	项目	股本		其他权益工具			资本公积	减：库存股	其他综合收益	专项储备	盈余公积	未分配利润	所有者权益合计
		优先股	永续债	其他									
1	100,000,000.00	-	-	-	-	-	-	-	-	-	-	-51,992,970.87	48,007,029.13
2		-	-	-	-	-	-	-	-	-	-	-	-
3		-	-	-	-	-	-	-	-	-	-	-	-
4		-	-	-	-	-	-	-	-	-	-	-	-
5	100,000,000.00	-	-	-	-	-	-	-	-	-	-	-51,992,970.87	48,007,029.13
6	2,857,000.00	-	-	-	-	-	101,636,747.51	-	-	-	-	-26,786,303.88	77,707,443.63
7		-	-	-	-	-	-	-	-	-	-	-26,786,303.88	-26,786,303.88
8	2,857,000.00	-	-	-	-	-	101,636,747.51	-	-	-	-	-	104,493,747.51
9	2,857,000.00	-	-	-	-	-	97,143,000.00	-	-	-	-	-	100,000,000.00
10		-	-	-	-	-	-	-	-	-	-	-	-
11		-	-	-	-	-	4,707,500.00	-	-	-	-	-	4,707,500.00
12		-	-	-	-	-	-213,752.49	-	-	-	-	-	-213,752.49
13		-	-	-	-	-	-	-	-	-	-	-	-
14		-	-	-	-	-	-	-	-	-	-	-	-
15		-	-	-	-	-	-	-	-	-	-	-	-
16		-	-	-	-	-	-	-	-	-	-	-	-
17		-	-	-	-	-	-	-	-	-	-	-	-
18		-	-	-	-	-	-	-	-	-	-	-	-
19		-	-	-	-	-	-	-	-	-	-	-	-
20		-	-	-	-	-	-	-	-	-	-	-	-
21		-	-	-	-	-	-	-	-	-	-	-	-
22		-	-	-	-	-	-	-	-	-	-	-	-
23		-	-	-	-	-	-	-	-	-	-	-	-
24		-	-	-	-	-	-	-	-	-	-	-	-
25		-	-	-	-	-	-	-	-	-	-	-	-
26		-	-	-	-	-	-	-	-	-	-	-	-
27		-	-	-	-	-	-	-	-	-	-	-	-
28	102,857,000.00	-	-	-	-	-	101,636,747.51	-	-	-	-	-78,779,274.75	125,714,472.76

法定代表人：



主管会计工作负责人：



会计机构负责人：



母公司所有者权益变动表

2020年度

会企04表-4
金额单位：人民币元

中汇会计师事务所(特殊普通合伙)
审核专用章



行次	项目	股本		其他权益工具			资本公积	减：库存股	其他综合收益	专项储备	盈余公积	未分配利润	所有者权益合计
		优先股	永续债	其他									
1	100,000,000.00	-	-	-	-	-	-	-	-	-	-	-18,376,180.38	81,623,819.62
2		-	-	-	-	-	-	-	-	-	-	-	-
3		-	-	-	-	-	-	-	-	-	-	-	-
4		-	-	-	-	-	-	-	-	-	-	-	-
5	100,000,000.00	-	-	-	-	-	-	-	-	-	-	-18,376,180.38	81,623,819.62
6		-	-	-	-	-	-	-	-	-	-	-33,616,790.49	-33,616,790.49
7		-	-	-	-	-	-	-	-	-	-	-33,616,790.49	-33,616,790.49
8		-	-	-	-	-	-	-	-	-	-	-	-
9		-	-	-	-	-	-	-	-	-	-	-	-
10		-	-	-	-	-	-	-	-	-	-	-	-
11		-	-	-	-	-	-	-	-	-	-	-	-
12		-	-	-	-	-	-	-	-	-	-	-	-
13		-	-	-	-	-	-	-	-	-	-	-	-
14		-	-	-	-	-	-	-	-	-	-	-	-
15		-	-	-	-	-	-	-	-	-	-	-	-
16		-	-	-	-	-	-	-	-	-	-	-	-
17		-	-	-	-	-	-	-	-	-	-	-	-
18		-	-	-	-	-	-	-	-	-	-	-	-
19		-	-	-	-	-	-	-	-	-	-	-	-
20		-	-	-	-	-	-	-	-	-	-	-	-
21		-	-	-	-	-	-	-	-	-	-	-	-
22		-	-	-	-	-	-	-	-	-	-	-	-
23		-	-	-	-	-	-	-	-	-	-	-	-
24		-	-	-	-	-	-	-	-	-	-	-	-
25		-	-	-	-	-	-	-	-	-	-	-	-
26		-	-	-	-	-	-	-	-	-	-	-	-
27		-	-	-	-	-	-	-	-	-	-	-	-
28	100,000,000.00	-	-	-	-	-	-	-	-	-	-	-51,992,970.87	48,007,029.13

会计师事务所(特殊普通合伙)
审核专用章

会计师事务所负责人：

会计师事务所(特殊普通合伙)
审核专用章

注册会计师：

法定代表人：
印大

会计机构负责人：



江苏中润光能科技股份有限公司

财务报表附注

2020 年度至 2023 年 1-6 月

一、公司基本情况

(一) 公司概况

江苏中润光能科技股份有限公司(以下简称公司或本公司)前身系江苏中润光能科技发展有限公司(以下简称中润有限),中润有限以2022年5月31日为基准日,采用整体变更方式设立本公司。本公司于2011年1月11日登记注册,现持有统一社会信用代码为91320301567795035W的营业执照,注册资本为人民币36,000.00万元,总股本为36,000.00万股(每股面值人民币1元)。公司注册地:徐州经济技术开发区高新路29号。法定代表人:龙大强。

本公司属光伏行业。经营范围为:太阳能电池科技的研究与实验发展;太阳能电池制造、销售、售后服务及信息咨询服务;多晶硅片的制造、销售;自营或代理各类商品和技术的进出口业务;自有房屋租赁服务。(依法须经批准的项目,经相关部门批准后方可开展经营活动)一般项目:光伏设备及元器件制造;电子专用材料销售;电子专用材料研发;光伏发电设备租赁;机械设备销售;电气机械设备销售;劳动保护用品销售;机械零件、零部件销售;塑料制品销售;工业自动控制系统装置销售;五金产品零售;包装材料及制品销售;金属工具销售;技术服务、技术开发、技术咨询、技术交流、技术转让、技术推广(除依法须经批准的项目外,凭营业执照依法自主开展经营活动)。

(二) 公司历史沿革

1. 本公司前身中润有限于2011年1月11日在在徐州市工商行政管理局经济开发区分局登记注册,取得注册号为320301000033260的《企业法人营业执照》(现统一社会信用代码为91320301567795035W)的营业执照,成立时注册资本22,000万元人民币,注册资本实收情况业经徐州彭城联合会计师事务所审验,并于2011年1月7日出具徐彭会所验字[2011]第23号《验资报告》、于2012年12月21日出具徐彭会所验字[2012]第247号《验资报告》。各股东出资情况如下:

股东名称	认缴出资金额(万元)	实缴出资金额(万元)	出资方式	出资比例(%)
孟丽叶	15,400.00	6,650.00	货币	70.00
徐州强大金属材料贸易有限公司	6,600.00	3,350.00	货币	30.00

股东名称	认缴出资金额(万元)	实缴出资金额(万元)	出资方式	出资比例(%)
合计	22,000.00	10,000.00		100.00

2. 2012年12月5日, 根据中润有限股东会决议和修改后的章程, 中润有限减少注册资本12,000.00万元, 注册资本由人民币22,000.00万元减至人民币10,000.00万元, 其中, 孟丽叶认缴出资从15,400.00万元减至6,650.00万元, 徐州强大金属材料贸易有限公司认缴出资从6,600.00万元减至3,350.00万元。本次减资业经徐州彭城联合会会计师事务所于2012年12月26日出具徐彭会所[2012]验字第250号《验资报告》验证。中润有限于2013年1月22日完成工商变更登记手续, 本次变更后各股东出资情况如下:

股东名称	认缴出资金额(万元)	实缴出资金额(万元)	出资方式	出资比例(%)
孟丽叶	6,650.00	6,650.00	货币	66.50
徐州强大金属材料贸易有限公司	3,350.00	3,350.00	货币	33.50
合计	10,000.00	10,000.00		100.00

3. 2016年9月19日, 根据中润有限股东会决议和股权转让协议, 孟丽叶将其持有的中润有限66.50%股权转让给邓秋梅, 徐州强大金属材料贸易有限公司将其持有的中润有限33.50%股权转让给江苏皓日电子科技有限公司。转让后, 中润有限注册资本仍为人民币10,000.00万元。中润有限于2016年10月8日完成工商变更登记手续, 本次变更后各股东出资情况如下:

股东名称	出资金额(万元)	出资方式	出资比例(%)
邓秋梅	6,650.00	货币	66.50
江苏皓日电子科技有限公司	3,350.00	货币	33.50
合计	10,000.00		100.00

4. 2020年9月28日, 根据中润有限股东会决议和股权转让协议, 邓秋梅将其持有的中润有限66.50%股权转让给龙大强。转让后, 中润有限注册资本仍为人民币10,000.00万元。中润有限于2020年9月30日完成工商变更登记手续, 本次变更后各股东出资情况如下:

股东名称	出资金额(万元)	出资方式	出资比例(%)
龙大强	6,650.00	货币	66.50
江苏皓日电子科技有限公司	3,350.00	货币	33.50
合计	10,000.00		100.00

5. 2021年7月15日, 根据中润有限股东会决议和股权转让协议, 江苏皓日电子科技有限公司将其持有的中润有限10.00%股权转让给龙大强, 将其持有的中润有限10.00%股权转让给孟丽叶, 将其持有的中润有限4.00%股权转让给徐州龙泰企业管理合伙企业(有限合伙), 将其持有的

中润有限3.00%股权转让给徐州恒辉企业管理合伙企业(有限合伙)。转让后，中润有限注册资本仍为人民币10,000.00万元。中润有限于2021年7月16日完成工商变更登记手续，本次变更后各股东出资情况如下：

股东名称	出资金额(万元)	出资方式	出资比例(%)
龙大强	7,650.00	货币	76.50
孟丽叶	1,000.00	货币	10.00
江苏皓日电子科技有限公司	650.00	货币	6.50
徐州龙泰企业管理合伙企业(有限合伙)	400.00	货币	4.00
徐州恒辉企业管理合伙企业(有限合伙)	300.00	货币	3.00
合 计	10,000.00		100.00

6. 2021年9月6日，根据中润有限股东会决议和修改后的章程，中润有限增资285.70万元，注册资本由人民币10,000.00万元增至人民币10,285.70万元，其中：淄博盈科吉运创业投资合伙企业(有限合伙)、青岛盈科价值创业投资合伙企业(有限合伙)各认缴142.85万元。中润有限于2021年11月23日完成工商变更登记手续，本次变更后各股东出资情况如下：

股东名称	出资金额(万元)	出资方式	出资比例(%)
龙大强	7,650.00	货币	74.37
孟丽叶	1,000.00	货币	9.72
江苏皓日电子科技有限公司	650.00	货币	6.32
徐州龙泰企业管理合伙企业(有限合伙)	400.00	货币	3.89
徐州恒辉企业管理合伙企业(有限合伙)	300.00	货币	2.92
淄博盈科吉运创业投资合伙企业(有限合伙)	142.85	货币	1.39
青岛盈科价值创业投资合伙企业(有限合伙)	142.85	货币	1.39
合 计	10,285.70		100.00

7. 2022年2月22日，根据中润有限股东会决议和修改后的章程，中润有限增资1,142.85万元，注册资本由人民币10,285.70万元增至人民币11,428.55万元，其中：西子联合控股有限公司认缴857.14万元；徐州高新国润新能源产业投资基金合伙企业(有限合伙)认缴285.71万元。中润有限于2022年3月4日完成工商变更登记手续，本次变更后各股东出资情况如下：

股东名称	出资金额(万元)	出资方式	出资比例(%)
龙大强	7,650.00	货币	66.94
孟丽叶	1,000.00	货币	8.75
江苏皓日电子科技有限公司	650.00	货币	5.69
徐州龙泰企业管理合伙企业(有限合伙)	400.00	货币	3.50
徐州恒辉企业管理合伙企业(有限合伙)	300.00	货币	2.62
淄博盈科吉运创业投资合伙企业(有限合伙)	142.85	货币	1.25
青岛盈科价值创业投资合伙企业(有限合伙)	142.85	货币	1.25
西子联合控股有限公司	857.14	货币	7.50
徐州高新国润新能源产业投资基金合伙企业(有限合伙)	285.71	货币	2.50
合计	11,428.55		100.00

8. 2022年4月18日, 根据中润有限股东会决议和修改后的章程, 中润有限增资1,194.28万元, 注册资本由人民币11,428.55万元增至人民币12,622.83万元, 其中: 徐州中善新能源投资合伙企业(有限合伙)认缴1,108.57万元; 湖南泊富文化产业投资基金企业(有限合伙)认缴85.71万元。

2022年4月18日, 根据中润有限股东会决议和股权转让协议, 龙大强将其持有的中润有限857.14万元股权转让给滁州市国琅新能源科技投资发展有限公司, 将其持有的中润有限742.86万元股权转让给徐州高新技术产业开发区国有资产经营有限公司, 将其持有的中润有限114.29万元股权转让给徐州万林创富股权投资合伙企业(有限合伙)。

中润有限于2022年5月31日完成工商变更登记手续, 本次变更后各股东出资情况如下:

股东名称	出资金额(万元)	出资方式	出资比例(%)
龙大强	5,935.71	货币	47.02
徐州中善新能源投资合伙企业(有限合伙)	1,108.57	货币	8.78
孟丽叶	1,000.00	货币	7.92
滁州市国琅新能源科技投资发展有限公司	857.14	货币	6.79
西子联合控股有限公司	857.14	货币	6.79
徐州高新技术产业开发区国有资产经营有限公司	742.86	货币	5.89
江苏皓日电子科技有限公司	650.00	货币	5.15
徐州龙泰企业管理合伙企业(有限合伙)	400.00	货币	3.17

股东名称	出资金额(万元)	出资方式	出资比例(%)
徐州恒辉企业管理合伙企业(有限合伙)	300.00	货币	2.38
徐州高新国润新能源产业投资基金合伙企业(有限合伙)	285.71	货币	2.26
淄博盈科吉运创业投资合伙企业(有限合伙)	142.85	货币	1.13
青岛盈科价值创业投资合伙企业(有限合伙)	142.85	货币	1.13
徐州万林创富股权投资合伙企业(有限合伙)	114.29	货币	0.91
湖南泊富文化产业投资基金企业(有限合伙)	85.71	货币	0.68
合计	12,622.83		100.00

9. 2022年7月29日, 根据中润有限股东会决议和股权转让协议, 龙大强将其持有的中润有限200.00万元股权转让给徐州国投环保能源有限公司, 将其持有的中润有限171.43万元股权转让给中启控股集团股份有限公司, 将其持有的中润有限85.00万元股权转让给广东宝创共赢科创股权投资合伙企业(有限合伙)。转让后, 中润有限注册资本仍为12,622.83万元。中润有限于2022年8月4日完成工商变更登记手续, 本次变更后各股东出资情况如下:

股东名称	出资金额(万元)	出资方式	出资比例(%)
龙大强	5,479.28	货币	43.41
徐州中善新能源投资合伙企业(有限合伙)	1,108.57	货币	8.78
孟丽叶	1,000.00	货币	7.92
滁州市国琅新能源科技投资发展有限公司	857.14	货币	6.79
西子联合控股有限公司	857.14	货币	6.79
徐州高新技术产业开发区国有资产经营有限公司	742.86	货币	5.89
江苏皓日电子科技有限公司	650.00	货币	5.15
徐州龙泰企业管理合伙企业(有限合伙)	400.00	货币	3.17
徐州恒辉企业管理合伙企业(有限合伙)	300.00	货币	2.38
徐州高新国润新能源产业投资基金合伙企业(有限合伙)	285.71	货币	2.26
徐州国投环保能源有限公司	200.00	货币	1.58
中启控股集团股份有限公司	171.43	货币	1.36
淄博盈科吉运创业投资合伙企业(有限合伙)	142.85	货币	1.13
青岛盈科价值创业投资合伙企业(有限合伙)	142.85	货币	1.13
徐州万林创富股权投资合伙企业(有限合伙)	114.29	货币	0.91

股东名称	出资金额(万元)	出资方式	出资比例(%)
湖南泊富文化产业投资基金企业(有限合伙)	85.71	货币	0.68
广东宝创共赢科创股权投资合伙企业(有限合伙)	85.00	货币	0.67
合计	12,622.83		100.00

10. 2022年8月29日, 根据中润有限股东会决议和股权转让协议, 西子联合控股有限公司将其持有的中润有限857.14万元股权转让给宁波梅山保税港区锦升长亨投资合伙企业(有限合伙), 转让后, 中润有限注册资本仍为12,622.83万元。中润有限于2022年9月8日完成工商变更登记手续, 本次变更后各股东出资情况如下:

股东名称	出资金额(万元)	出资方式	出资比例(%)
龙大强	5,479.28	货币	43.41
徐州中善新能源投资合伙企业(有限合伙)	1,108.57	货币	8.78
孟丽叶	1,000.00	货币	7.92
滁州市国琅新能源科技投资发展有限公司	857.14	货币	6.79
宁波梅山保税港区锦升长亨投资合伙企业(有限合伙)	857.14	货币	6.79
徐州高新技术产业开发区国有资产经营有限公司	742.86	货币	5.89
江苏皓日电子科技有限公司	650.00	货币	5.15
徐州龙泰企业管理合伙企业(有限合伙)	400.00	货币	3.17
徐州恒辉企业管理合伙企业(有限合伙)	300.00	货币	2.38
徐州高新国润新能源产业投资基金合伙企业(有限合伙)	285.71	货币	2.26
徐州国投环保能源有限公司	200.00	货币	1.58
中启控股集团股份有限公司	171.43	货币	1.36
淄博盈科吉运创业投资合伙企业(有限合伙)	142.85	货币	1.13
青岛盈科价值创业投资合伙企业(有限合伙)	142.85	货币	1.13
徐州万林创富股权投资合伙企业(有限合伙)	114.29	货币	0.91
湖南泊富文化产业投资基金企业(有限合伙)	85.71	货币	0.68
广东宝创共赢科创股权投资合伙企业(有限合伙)	85.00	货币	0.67
合计	12,622.83		100.00

11. 经中润有限2022年9月12日股东会决议同意, 以2022年5月31日为基准日, 采用整体变更方式设立变更为股份有限公司。将公司截至2022年5月31日的净资产917,227,516.40元折合

126,228,300股份(每股面值1元),折余金额790,999,216.40元计入资本公积。

整体变更后,本公司股本12,622.83万元。本公司于2022年9月21日完成工商登记注册手续,

公司股份结构如下:

股东名称	股本(万元)	股权比例(%)
龙大强	5,479.28	43.41
徐州中善新能源投资合伙企业(有限合伙)	1,108.57	8.78
孟丽叶	1,000.00	7.92
滁州市国琅新能源科技投资发展有限公司	857.14	6.79
宁波梅山保税港区锦升长亨投资合伙企业(有限合伙)	857.14	6.79
徐州高新技术产业开发区国有资产经营有限公司	742.86	5.89
江苏皓日电子科技有限公司	650.00	5.15
徐州龙泰企业管理合伙企业(有限合伙)	400.00	3.17
徐州恒辉企业管理合伙企业(有限合伙)	300.00	2.38
徐州高新国润新能源产业投资基金合伙企业(有限合伙)	285.71	2.26
徐州国投环保能源有限公司	200.00	1.58
中启控股集团股份有限公司	171.43	1.36
淄博盈科吉运创业投资合伙企业(有限合伙)	142.85	1.13
青岛盈科价值创业投资合伙企业(有限合伙)	142.85	1.13
徐州万林创富股权投资合伙企业(有限合伙)	114.29	0.91
湖南泊富文化产业投资基金企业(有限合伙)	85.71	0.68
广东宝创共赢科创股权投资合伙企业(有限合伙)	85.00	0.67
合计	12,622.83	100.00

12. 2022年9月21日,根据公司股东大会决议和修改后的章程,公司增资57.14万元,注册资本由人民币12,622.83万元增至人民币12,679.97万元,全部由湖州佳宁股权投资合伙企业(有限合伙)认缴。公司于2022年10月25日完成工商变更登记手续,本次增资后各股东股份情况如下:

股东名称	股本(万元)	股权比例(%)
龙大强	5,479.28	43.21
徐州中善新能源投资合伙企业(有限合伙)	1,108.57	8.74
孟丽叶	1,000.00	7.89

股东名称	股本(万元)	股权比例(%)
滁州市国琅新能源科技投资发展有限公司	857.14	6.76
宁波梅山保税港区锦升长亨投资合伙企业(有限合伙)	857.14	6.76
徐州高新技术产业开发区国有资产经营有限公司	742.86	5.86
江苏皓日电子科技有限公司	650.00	5.12
徐州龙泰企业管理合伙企业(有限合伙)	400.00	3.15
徐州恒辉企业管理合伙企业(有限合伙)	300.00	2.37
徐州高新国润新能源产业投资基金合伙企业(有限合伙)	285.71	2.25
徐州国投环保能源有限公司	200.00	1.58
中启控股集团股份有限公司	171.43	1.35
淄博盈科吉运创业投资合伙企业(有限合伙)	142.85	1.13
青岛盈科价值创业投资合伙企业(有限合伙)	142.85	1.13
徐州万林创富股权投资合伙企业(有限合伙)	114.29	0.90
湖南泊富文化产业投资基金企业(有限合伙)	85.71	0.68
广东宝创共赢科创股权投资合伙企业(有限合伙)	85.00	0.67
湖州佳宁股权投资合伙企业(有限合伙)	57.14	0.45
合计	12,679.97	100.00

13. 2022年9月26日, 根据公司股东大会决议和修改后的章程, 公司增资1,504.05万元, 注册资本由人民币12,679.97万元增至人民币14,184.02万元, 其中: 淄博盈科吉运创业投资合伙企业(有限合伙)以货币出资97.54万元; 国悦君安十号(台州)股权投资合伙企业(有限合伙)以货币出资50.72万元; 国悦君安六号(杭州)股权投资合伙企业(有限合伙)以货币出资165.81万元; 嘉兴久奕志睿股权投资合伙企业(有限合伙)以货币出资195.08万元; 德合长盈(淄博)股权投资合伙企业(有限合伙)以货币出资195.08万元; 平阳中肃创煜股权投资合伙企业(有限合伙)以货币出资117.05万元; 矩阵纵横一号(烟台)股权投资基金合伙企业(有限合伙)以货币出资97.54万元; 浙能九智(杭州)股权投资合伙企业(有限合伙)以货币出资58.52万元; 陕西省省属企业创新投资基金合伙企业(有限合伙)以货币出资117.05万元; 苏州璞达创业投资合伙企业(有限合伙)以货币出资97.54万元; 湖南两湖文化创业投资合伙企业(有限合伙)以货币出资58.52万元; 山东省新动能中化绿色基金合伙企业(有限合伙)以货币出资156.06万元; 中化兴发(湖北)高新产业基金合伙企业(有限合伙)以货币出资97.54万元。公司于2022年11月15日完成工商变更登记手

续，本次增资后各股东股份情况如下：

股东名称	股本(万元)	股权比例(%)
龙大强	5,479.28	38.63
徐州中善新能源投资合伙企业(有限合伙)	1,108.57	7.82
孟丽叶	1,000.00	7.05
滁州市国琅新能源科技投资发展有限公司	857.14	6.04
宁波梅山保税港区锦升长亨投资合伙企业(有限合伙)	857.14	6.04
徐州高新技术产业开发区国有资产经营有限公司	742.86	5.24
江苏皓日电子科技有限公司	650.00	4.58
徐州龙泰企业管理合伙企业(有限合伙)	400.00	2.82
徐州恒辉企业管理合伙企业(有限合伙)	300.00	2.12
徐州高新国润新能源产业投资基金合伙企业(有限合伙)	285.71	2.01
淄博盈科吉运创业投资合伙企业(有限合伙)	240.39	1.69
徐州国投环保能源有限公司	200.00	1.41
嘉兴久奕志睿股权投资合伙企业(有限合伙)	195.08	1.38
德合长盈(淄博)股权投资合伙企业(有限合伙)	195.08	1.38
中启控股集团股份有限公司	171.43	1.21
国悦君安六号(杭州)股权投资合伙企业(有限合伙)	165.81	1.17
山东省新动能中化绿色基金合伙企业(有限合伙)	156.06	1.10
青岛盈科价值创业投资合伙企业(有限合伙)	142.85	1.01
平阳中肃创煜股权投资合伙企业(有限合伙)	117.05	0.82
陕西省省属企业创新投资基金合伙企业(有限合伙)	117.05	0.82
徐州万林创富股权投资合伙企业(有限合伙)	114.29	0.81
矩阵纵横一号(烟台)股权投资基金合伙企业(有限合伙)	97.54	0.69
苏州璞达创业投资合伙企业(有限合伙)	97.54	0.69
中化兴发(湖北)高新产业基金合伙企业(有限合伙)	97.54	0.69
湖南泊富文化产业投资基金企业(有限合伙)	85.71	0.60
广东宝创共赢科创股权投资合伙企业(有限合伙)	85.00	0.60
浙能九智(杭州)股权投资合伙企业(有限合伙)	58.52	0.41

股东名称	股本(万元)	股权比例(%)
湖南两湖文化创业投资合伙企业(有限合伙)	58.52	0.41
湖州佳宁股权投资合伙企业(有限合伙)	57.14	0.40
国悦君安十号(台州)股权投资合伙企业(有限合伙)	50.72	0.36
合计	14,184.02	100.00

14. 2022年11月25日, 根据公司股东大会决议和修改后的章程, 公司增资1,277.78万元, 注册资本由人民币14,184.02万元增至人民币15,461.80万元, 其中: 嘉兴乐佳善达股权投资合伙企业(有限合伙)以货币出资29.26万元; 齐鲁前海(青岛)创业投资基金合伙企业(有限合伙)以货币出资97.54万元; 前海方舟资产管理有限公司以货币出资58.52万元; 中原前海股权投资基金(有限合伙)以货币出资117.05万元; 智慧互联电信方舟(深圳)创业投资基金合伙企业(有限合伙)以货币出资117.05万元; 国家绿色发展基金股份有限公司以货币出资585.25万元; 合肥阳光仁发碳中和投资管理中心(有限合伙)以货币出资117.05万元; 厦门象锦股权投资合伙企业(有限合伙)以货币出资156.06万元。公司于2022年12月15日完成工商变更登记手续, 本次增资后各股东股份情况如下:

股东名称	股本(万元)	股权比例(%)
龙大强	5,479.28	35.44
徐州中善新能源投资合伙企业(有限合伙)	1,108.57	7.17
孟丽叶	1,000.00	6.47
滁州市国琅新能源科技投资发展有限公司	857.14	5.54
宁波梅山保税港区锦升长亨投资合伙企业(有限合伙)	857.14	5.54
徐州高新技术产业开发区国有资产经营有限公司	742.86	4.80
江苏皓日电子科技有限公司	650.00	4.20
国家绿色发展基金股份有限公司	585.25	3.79
徐州龙泰企业管理合伙企业(有限合伙)	400.00	2.59
徐州恒辉企业管理合伙企业(有限合伙)	300.00	1.94
徐州高新国润新能源产业投资基金合伙企业(有限合伙)	285.71	1.85
淄博盈科吉运创业投资合伙企业(有限合伙)	240.39	1.55
徐州国投环保能源有限公司	200.00	1.29
嘉兴久奕志睿股权投资合伙企业(有限合伙)	195.08	1.26

股东名称	股本(万元)	股权比例(%)
德合长盈(淄博)股权投资合伙企业(有限合伙)	195.08	1.26
中启控股集团股份有限公司	171.43	1.11
国悦君安六号(杭州)股权投资合伙企业(有限合伙)	165.81	1.07
山东省新动能中化绿色基金合伙企业(有限合伙)	156.06	1.01
厦门象锦股权投资合伙企业(有限合伙)	156.06	1.01
青岛盈科价值创业投资合伙企业(有限合伙)	142.85	0.92
平阳中肃创煜股权投资合伙企业(有限合伙)	117.05	0.76
陕西省省属企业创新投资基金合伙企业(有限合伙)	117.05	0.76
中原前海股权投资基金(有限合伙)	117.05	0.76
合肥阳光仁发碳中和投资管理中心(有限合伙)	117.05	0.76
智慧互联电信方舟(深圳)创业投资基金合伙企业(有限合伙)	117.05	0.76
徐州万林创富股权投资合伙企业(有限合伙)	114.29	0.74
矩阵纵横一号(烟台)股权投资基金合伙企业(有限合伙)	97.54	0.63
苏州璞达创业投资合伙企业(有限合伙)	97.54	0.63
中化兴发(湖北)高新产业基金合伙企业(有限合伙)	97.54	0.63
齐鲁前海(青岛)创业投资基金合伙企业(有限合伙)	97.54	0.63
湖南泊富文化产业投资基金企业(有限合伙)	85.71	0.55
广东宝创共赢科创股权投资合伙企业(有限合伙)	85.00	0.55
浙能九智(杭州)股权投资合伙企业(有限合伙)	58.52	0.38
湖南两湖文化创业投资合伙企业(有限合伙)	58.52	0.38
前海方舟资产管理有限公司	58.52	0.38
湖州佳宁股权投资合伙企业(有限合伙)	57.14	0.37
国悦君安十号(台州)股权投资合伙企业(有限合伙)	50.72	0.33
嘉兴乐佳善达股权投资合伙企业(有限合伙)	29.26	0.19
合计	15,461.80	100.00

15. 2022年12月21日, 根据公司股东大会决议和修改后的章程, 公司增资20,538.20万元, 全体股东以资本公积转增股本, 注册资本由人民币15,461.80万元增至人民币36,000.00万元。公司于2022年12月21日完成工商变更登记手续, 本次增资后各股东股份情况如下:

股东名称	股本(万元)	股权比例(%)
龙大强	12,757.51	35.44
徐州中善新能源投资合伙企业(有限合伙)	2,581.10	7.17
孟丽叶	2,328.32	6.47
滁州市国琅新能源科技投资发展有限公司	1,995.70	5.54
宁波梅山保税港区锦升长亨投资合伙企业(有限合伙)	1,995.70	5.54
徐州高新技术产业开发区国有资产经营有限公司	1,729.62	4.80
江苏皓日电子科技有限公司	1,513.41	4.20
国家绿色发展基金股份有限公司	1,362.65	3.79
徐州龙泰企业管理合伙企业(有限合伙)	931.33	2.59
徐州恒辉企业管理合伙企业(有限合伙)	698.50	1.94
徐州高新国润新能源产业投资基金合伙企业(有限合伙)	665.22	1.85
淄博盈科吉运创业投资合伙企业(有限合伙)	559.71	1.55
徐州国投环保能源有限公司	465.66	1.29
嘉兴久奕志睿股权投资合伙企业(有限合伙)	454.21	1.26
德合长盈(淄博)股权投资合伙企业(有限合伙)	454.21	1.26
中启控股集团股份有限公司	399.14	1.11
国悦君安六号(杭州)股权投资合伙企业(有限合伙)	386.06	1.07
山东省新动能中化绿色基金合伙企业(有限合伙)	363.36	1.01
厦门象锦股权投资合伙企业(有限合伙)	363.36	1.01
青岛盈科价值创业投资合伙企业(有限合伙)	332.60	0.92
平阳中肃创煜股权投资合伙企业(有限合伙)	272.53	0.76
陕西省省属企业创新投资基金合伙企业(有限合伙)	272.53	0.76
中原前海股权投资基金(有限合伙)	272.53	0.76
合肥阳光仁发碳中和投资管理中心(有限合伙)	272.53	0.76
智慧互联电信方舟(深圳)创业投资基金合伙企业(有限合伙)	272.53	0.76
徐州万林创富股权投资合伙企业(有限合伙)	266.10	0.74
矩阵纵横一号(烟台)股权投资基金合伙企业(有限合伙)	227.10	0.63
苏州璞达创业投资合伙企业(有限合伙)	227.10	0.63

股东名称	股本(万元)	股权比例(%)
中化兴发(湖北)高新产业基金合伙企业(有限合伙)	227.10	0.63
齐鲁前海(青岛)创业投资基金合伙企业(有限合伙)	227.10	0.63
湖南泊富文化产业投资基金企业(有限合伙)	199.56	0.55
广东宝创共赢科创股权投资合伙企业(有限合伙)	197.91	0.55
浙能九智(杭州)股权投资合伙企业(有限合伙)	136.25	0.38
湖南两湖文化创业投资合伙企业(有限合伙)	136.25	0.38
前海方舟资产管理有限公司	136.25	0.38
湖州佳宁股权投资合伙企业(有限合伙)	133.04	0.37
国悦君安十号(台州)股权投资合伙企业(有限合伙)	118.09	0.33
嘉兴乐佳善达股权投资合伙企业(有限合伙)	68.13	0.19
合计	36,000.00	100.00

(三) 合并范围

报告期各期，本公司合并财务报表范围内子公司如下：

子公司全称	级次	子公司简称	是否纳入合并范围			
			2023.6.30	2022.12.31	2021.12.31	2020.12.31
江苏龙恒新能源有限公司	一级	江苏龙恒	是	是	是	是
徐州中辉光伏科技有限公司	一级	中辉光伏	是	是	是	是
江苏华恒新能源有限公司	一级	江苏华恒	是	是	是	是
江苏华昱新能源有限公司	二级	江苏华昱	-	-	是	是
江苏中宇光伏科技有限公司	一级	中宇光伏	是	是	是	是
中润光能科技(徐州)有限公司[注]	一级	宇辉光伏	是	是	是	是
中润光能科技(宿迁)有限公司[注]	一级	江苏龙嘉	是	是	是	是
江苏洁源光伏发电有限公司	一级	洁源光伏	是	是	是	是
江苏山科电力工程科技有限公司	二级	山科电力	是	是	是	-
宿迁卓越光伏发电有限公司	二级	卓越光伏	是	是	是	-
徐州威宏光伏发电有限公司	二级	威宏光伏	是	是	是	-
滁州洁源新能源有限公司	二级	滁州洁源	是	-	-	-

江苏全维电力科技有限公司	二级	全维电力	-	-	是	-
江苏鑫齐物资贸易有限公司	一级	鑫齐物资	是	是	是	是
中润新能源(徐州)有限公司	一级	中润徐州	是	是	-	-
中润新能源(滁州)有限公司	一级	中润滁州	是	是	-	-
峪君光能(上海)有限公司	一级	峪君光能	是	是	是	是
江苏龙辉新能源有限公司	一级	江苏龙辉	是	是	是	是
江苏华航新能源有限公司	一级	江苏华航	-	-	是	-
徐州华恒新能源产业基金(有限合伙)	一级	华恒产业基金	-	-	是	是
宁波皓日电子科技有限公司	一级	宁波皓日	-	是	是	是
巨恒能源科技(马来西亚)有限公司	一级	巨恒马来西亚	-	-	是	是
龙启新能源有限公司	一级	柬埔寨龙启	是	是	-	-
中润光能科技(特拉华)有限公司	一级	中润特拉华	是	是	-	-
中润国际控股有限公司	一级	中润国际	是	是	-	-
中润光能科技(香港)有限公司	二级	中润香港	是	-	-	-
中润光能科技(法兰克福)有限公司	二级	中润德国	是	-	-	-
中润光能科技(老挝)独资有限公司	一级	中润老挝	是	-	-	-
南京美恒光伏科技有限公司	二级	南京美恒	-	-	-	是
宝应恒汇新能源有限公司	四级	宝应恒汇	-	-	-	-
赞皇美恒光伏发电有限公司	三级	赞皇美恒	-	-	-	是
宝应美恒新能源有限公司	三级	宝应美恒	-	-	-	-
宝应美能达风力发电有限公司	三级	宝应美能达	-	-	-	-
宝应县宝美能源发电有限公司	四级	宝应宝美	-	-	-	-
宁武县中新苏美达新能源开发有限公司	四级	中新苏美达	-	-	-	-
阳泉苏美达光伏发电有限公司	三级	阳泉苏美达	-	-	-	是
孟县苏美达光伏发电有限公司	四级	孟县苏美达	-	-	-	是
南京厚恒高新技术有限公司	三级	南京厚恒	-	-	-	-

[注]江苏宇辉光伏科技有限公司于2023年05月18日更名为中润光能科技(徐州)有限公司,江苏龙嘉新能源有限公司于2023年05月31日更名为中润光能科技(宿迁)有限公司。

本报告期合并财务报表范围及变化情况详见本附注六“合并范围的变更”及附注七“在其他主体中的权益”。

(四) 本财务报告的批准

本财务报告已于 2023 年 8 月 15 日经公司第一届董事会第九次会议批准对外报出。

二、财务报表的编制基础

(一) 编制基础

本公司以持续经营为基础，根据实际发生的交易和事项，按照财政部颁布的《企业会计准则——基本准则》和各项具体会计准则、企业会计准则应用指南、企业会计准则解释及其他相关规定(以下合称“企业会计准则”)，以及中国证券监督管理委员会《公开发行证券的公司信息披露编报规则第 15 号——财务报告的一般规定》(2014 年修订)的披露规定编制财务报表。

(二) 持续经营能力评价

本公司不存在导致对报告期末起 12 个月内的持续经营假设产生重大疑虑的事项或情况。

三、主要会计政策和会计估计

本公司及各子公司根据实际生产经营特点，依据相关企业会计准则的规定，对应收账款坏账计提、固定资产折旧、无形资产摊销、收入确认等交易和事项指定了若干具体会计政策和会计估计，具体会计政策参见附注三(十三)、附注三(二十)、附注三(二十三)和附注三(三十)等相关说明。

(一) 遵循企业会计准则的声明

本公司编制的财务报表符合企业会计准则的要求，真实、完整地反映了公司的财务状况、经营成果和现金流量等有关信息。

(二) 会计期间

会计年度自公历 1 月 1 日起至 12 月 31 日止。

本申报财务报表的实际会计期间为 2020 年 1 月 1 日至 2023 年 6 月 30 日止。

(三) 营业周期

正常营业周期是指本公司从购买用于加工的资产起至实现现金或现金等价物的期间。本公

公司以 12 个月作为一个营业周期，并以其作为资产和负债的流动性划分标准。

(四) 记账本位币

本公司及境内子公司采用人民币为记账本位币。本公司境外子公司根据其经营所处的主要经济环境中的货币确定美元、欧元为其记账本位币，编制财务报表时折算为人民币。

本公司编制本财务报表时所采用的货币为人民币。

(五) 同一控制下和非同一控制下企业合并的会计处理

企业合并，是指将两个或两个以上单独的企业合并形成一个报告主体的交易或事项。企业合并分为同一控制下企业合并和非同一控制下企业合并。

1. 同一控制下企业合并的会计处理

参与合并的企业在合并前后均受同一方或相同的多方最终控制，且该控制并非暂时性的，为同一控制下的企业合并。

公司在企业合并中取得的被合并方的资产、负债，除因会计政策不同而进行的调整以外，按照合并日被合并方在最终控制方合并财务报表中的账面价值计量。公司取得的被合并方所有者权益在最终控制方合并财务报表中的账面价值的份额与支付的合并对价账面价值(或发行股份面值总额)的差额，调整资本公积；资本公积不足冲减的，调整留存收益。

通过多次交易分步实现同一控制下的企业合并，合并前持有投资的账面价值加上合并日新支付对价的账面价值之和，与合并中取得的净资产账面价值的差额，调整资本公积(股本溢价)，资本公积不足冲减的，调整留存收益。合并方在取得被合并方控制权之前持有的长期股权投资，在取得原股权之日与合并方与被合并方同处于同一方最终控制之日孰晚日起至合并日之间已确认有关损益、其他综合收益和其他所有者权益变动，应分别冲减比较报表期间的期初留存收益或当期损益，由于被投资方重新计量设定受益计划净负债或净资产变动而产生的其他综合收益除外。

2. 非同一控制下企业合并的会计处理

参与合并的企业在合并前后不受同一方或相同的多方最终控制的，为非同一控制下的企业合并。

公司在购买日对合并成本大于合并中取得的被购买方可辨认净资产公允价值份额的差额，确认为商誉；对于合并成本小于合并中取得的被购买方可辨认净资产公允价值份额，首先对取得的被购买方各项可辨认资产、负债及或有负债的公允价值以及合并成本的计量进行复核，经

复核后合并成本仍小于合并中取得的被购买方可辨认净资产公允价值份额的，其差额计入当期损益。

如果在购买日或合并当期期末，因各种因素影响无法合理确定作为合并对价付出的各项资产的公允价值，或合并中取得被购买方各项可辨认资产、负债的公允价值，合并当期期末，公司以暂时确定的价值为基础对企业合并进行核算。自购买日算起 12 个月内取得进一步的信息表明需对原暂时确定的价值进行调整的，则视同在购买日发生，进行追溯调整，同时对以暂时性价值为基础提供的比较报表信息进行相关的调整；自购买日算起 12 个月以后对企业合并成本或合并中取得的可辨认资产、负债价值的调整，按照《企业会计准则第 28 号——会计政策、会计估计变更和会计差错更正》的原则进行处理。

公司在企业合并中取得的被购买方的可抵扣暂时性差异，在购买日不符合递延所得税资产确认条件的，不予以确认。购买日后 12 个月内，如取得新的或进一步的信息表明购买日的相关情况已经存在，预期被购买方在购买日可抵扣暂时性差异带来的经济利益能够实现的，确认相关的递延所得税资产，同时减少商誉，商誉不足冲减的，差额部分确认为当期损益；除上述情况以外，确认与企业合并相关的递延所得税资产，计入当期损益。

通过多次交易分步实现的非同一控制下企业合并，根据企业会计准则判断该多次交易是否属于“一揽子交易”。多次交易的条款、条件以及经济影响符合以下一种或多种情况，通常表明应将多次交易事项作为一揽子交易进行会计处理：(1) 这些交易是同时或者在考虑了彼此影响的情况下订立的；(2) 这些交易整体才能达成一项完整的商业结果；(3) 一项交易的发生取决于其他至少一项交易的发生；(4) 一项交易单独看是不经济的，但是和其他交易一并考虑时是经济的。

属于“一揽子交易”的，将各项交易作为一项取得控制权的交易进行会计处理。不属于“一揽子交易”的，在合并财务报表中，对于购买日之前持有的被购买方的股权，按照该股权在购买日的公允价值进行重新计量，公允价值与其账面价值的差额计入当期投资收益或留存收益；购买日之前已经持有的被购买方的股权涉及其他综合收益、其他所有者权益变动转为购买日当期收益，由于被投资方重新计量设定受益计划净负债或净资产变动而产生的其他综合收益除外。

3. 企业合并中有关交易费用的处理

为进行企业合并发生的审计、法律服务、评估咨询等中介费用以及其他相关管理费用，于发生时计入当期损益。作为合并对价发行的权益性证券或债务性证券的交易费用，计入权益性证券或债务性证券的初始确认金额。

(六) 合并财务报表的编制方法

1. 合并范围

合并财务报表的合并范围以控制为基础确定。控制是指本公司拥有对被投资方的权力，通过参与被投资方的相关活动而享有可变回报，并且有能力运用对被投资方的权力影响该回报金额。合并范围包括本公司及全部子公司。子公司，是指被本公司控制的主体(含企业、被投资单位中可分割的部分、结构化主体等)。

2. 合并报表的编制方法

本公司以自身和各子公司的财务报表为基础，根据其他有关资料，编制合并报表。本公司编制合并财务报表，将整个企业集团视为一个会计主体，依据相关企业会计准则的确定、计量和列报要求，按照统一的会计政策，反映本公司整体财务状况、经营成果和现金流量。

合并财务报表时抵销本公司与各子公司、各子公司相互之间发生的内部交易和往来对合并资产负债表、合并利润表、合并现金流量表、合并所有者权益变动表的影响。

在报告期内因同一控制下企业合并增加的子公司以及业务，视同该子公司以及业务自同受最终控制方控制之日起纳入本公司的合并范围，将其自同受最终控制方控制之日起的经营成果、现金流量分别纳入合并利润表、合并现金流量表中。在报告期内，同时调整合并资产负债表的期初数，同时对比较报表的相关项目进行调整，视同合并后的报表主体自最终控制方开始控制时点起一直存在。

本期若因非同一控制下企业合并增加子公司的，则不调整合并资产负债表期初数；以购买日可辨认净资产公允价值为基础对其财务报表进行调整。将子公司自购买日至期末的收入、费用、利润纳入合并利润表；该子公司自购买日至期末的现金流量纳入合并现金流量表。

子公司少数股东应占的权益、损益和当期综合收益中分别在合并资产负债表中所有者权益项目下、合并利润表中净利润项目和综合收益总额项下单独列示。子公司少数股东分担的当期亏损超过了少数股东在该子公司期初所有者权益中所享有份额而形成的余额，冲减少数股东权益。

3. 购买少数股东股权及不丧失控制权的部分处置子公司股权

本公司因购买少数股权新取得的长期股权投资成本与按照新增持股比例计算应享有子公司自购买日或合并日开始持续计算的净资产份额之间的差额，以及在不丧失控制权的情况下因部分处置对子公司的股权投资而取得的处置价款与处置长期股权投资相对应享有子公司自购买日或合并日开始持续计算的净资产份额之间的差额，均调整合并资产负债表中的资本公积中的股本溢价，资本公积中的股本溢价不足冲减的，调整留存收益。

4. 丧失控制权的处置子公司股权

本期本公司处置子公司，则该子公司期初至处置日的收入、费用、利润纳入合并利润表；该子公司期初至处置日的现金流量纳入合并现金流量表。因处置部分股权投资或其他原因丧失了对原有子公司控制权时，对于处置后的剩余股权投资，本公司按照其在丧失控制权日的公允价值进行重新计量。处置股权取得的对价与剩余股权公允价值之和，减去按原持股比例计算应享有原有子公司自购买日开始持续计算的净资产的份额与商誉之和，形成的差额计入丧失控制权当期的投资收益。与原有子公司股权投资相关的其他综合收益，在丧失控制权时采用被购买方直接处置相关资产和负债相同的基础进行会计处理（即除了在该原有子公司重新计量设定受益计划外净负债或者净资产导致的变动以外，其余一并转入当期投资收益）。其后，对该部分剩余股权按照《企业会计准则第2号——长期股权投资》或《企业会计准则第22号——金融工具确认和计量》等相关规定进行后续计量，详见本附注三（十八）“长期股权投资”或本附注三（十）“金融工具”。

5. 分步处置对子公司股权投资至丧失控制权的处理

本公司通过多次交易分步处置对子公司股权投资直至丧失控制权的，需区分处置对子公司股权投资直至丧失控制权的各项交易是否属于一揽子交易。

处置对子公司股权投资直至丧失控制权的各项交易属于一揽子交易的，将各项交易作为一项处置子公司并丧失控制权的交易进行会计处理；但是，在丧失控制权之前每一次处置价款与处置投资对应的享有该子公司净资产份额的差额，在合并财务报表中确认为其他综合收益，在丧失控制权时一并转入丧失控制权当期的损益。

不属于一揽子交易的，对其中的每一项交易视情况分别按照“不丧失控制权的情况下部分处置对子公司的长期股权投资”和“因处置部分股权投资或其他原因丧失了对原有子公司的控制权”（详见前段）适用的原则进行会计处理。即在丧失控制权之前每一次处置价款与处置投资对应的享有该子公司自购买日开始持续计算的净资产账面价值份额之间的差额，作为权益性交易计入资本公积（股本溢价）。在丧失控制权时不得转入丧失控制权当期的损益。

（七）合营安排分类及共同经营会计处理方法

合营安排，是指一项由两个或两个以上的参与方共同控制的安排。本公司根据在合营安排中享有的权利和承担的义务，将合营安排分为共同经营和合营企业。

合营企业，是指本公司仅对该安排的净资产享有权利的合营安排。本公司对合营企业的投资采用权益法核算，按照本附注三（十八）3（2）“权益法核算的长期股权投资”中所述的会计政

策处理。

共同经营，是指本公司享有该安排相关资产且承担该安排相关负债的合营安排。本公司确认与共同经营中利益份额相关的下列项目，并按照相关企业会计准则的规定进行会计处理：

1. 确认本公司单独所持有的资产，以及按本公司份额确认共同持有的资产；
2. 确认本公司单独所承担的负债，以及按本公司份额确认共同承担的负债；
3. 确认出售本公司享有的共同经营产出份额所产生的收入；
4. 按本公司份额确认共同经营因出售产出所产生的收入；
5. 确认单独所发生的费用，以及按本公司份额确认共同经营发生的费用。

当本公司作为合营方向共同经营投出或出售资产(该资产不构成业务，下同)或者自共同经营购买资产时，在该等资产出售给第三方之前，本公司仅确认因该项交易产生的损益中属于共同经营其他参与方的部分。该等资产发生符合《企业会计准则第 8 号——资产减值》等规定的资产减值损失的，对于由本公司向共同经营投出或者出售资产的情况，本公司全额确认损失；对于本公司自共同经营购买资产的情况，本公司按承担的份额确认该损失。

(八) 现金及现金等价物的确定标准

在编制现金流量表时，将本公司库存现金及可以随时用于支付的存款确认为现金。现金等价物是指企业持有的期限短(一般是指从购买日起 3 个月内到期)、流动性强、易于转换为已知金额现金、价值变动风险很小的投资。

(九) 外币业务折算和外币报表的折算

1. 外币交易业务

对发生的外币业务，采用交易发生日当月月初汇率(通常指中国人民银行公布的当月初外汇牌价的中间价，下同)折合记账本位币记账。但公司发生的外币兑换业务或涉及外币兑换的交易事项，按照实际采用的汇率折算为记账本位币金额。

2. 外币货币性项目和非货币性项目的折算方法

资产负债表日，对于外币货币性项目采用资产负债表日即期汇率折算，由此产生的汇兑差额，除：(1)属于与购建符合资本化条件的资产相关的外币专门借款产生的汇兑差额按照借款费用资本化的原则处理；(2)用于境外经营净投资有效套期的套期工具的汇兑差额(该差额计入其他综合收益，直至净投资被处置才被确认为当期损益)；以及(3)以公允价值计量且变动计入其他综合收益的外币货币性项目除摊余成本之外的其他账面余额变动产生的汇兑差额计入其他综

合收益之外，均计入当期损益。

以历史成本计量的外币非货币性项目，仍采用交易发生日的即期汇率折算的记账本位币金额计量。以公允价值计量的外币非货币性项目，采用公允价值确定日的即期汇率折算，折算后的记账本位币金额与原记账本位币金额的差额，计入当期损益或其他综合收益。

3. 外币报表折算

资产负债表中的资产和负债项目，采用资产负债表日的即期汇率折算；所有者权益项目除“未分配利润”项目外，其他项目采用发生时的即期汇率折算；利润表中的收入和费用项目，采用交易发生日的当期平均汇率折算；年初未分配利润为上一年折算后的年末未分配利润；年末未分配利润按折算后的利润分配各项目计算列示；按照上述折算产生的外币财务报表折算差额，在资产负债表股东权益项目下的“其他综合收益”项目反映。处置境外经营并丧失控制权时，将资产负债表中股东权益项目下列示的、与该境外经营相关的外币报表折算差额，全部或按处置该境外经营的比例转入处置当期损益。在处置部分股权投资或其他原因导致持有境外经营权益比例降低但不丧失对境外经营控制权时，与该境外经营处置部分相关的外币报表折算差额将归属于少数股东权益，不转入当期损益。

现金流量表采用现金流量发生日的当期平均汇率折算。汇率变动对现金的影响额作为调节项目，在现金流量表中单独列示“汇率变动对现金及现金等价物的影响”项目反映。

(十) 金融工具

金融工具是指形成一方的金融资产并形成其他方的金融负债或权益工具的合同。金融工具包括金融资产、金融负债和权益工具。

1. 金融工具的分类、确认依据和计量方法

(1) 金融资产和金融负债的确认和初始计量

本公司成为金融工具合同的一方时，确认一项金融资产或金融负债。对于以常规方式购买金融资产的，本公司在交易日确认将收到的资产和为此将承担的负债。

金融资产和金融负债在初始确认时以公允价值计量。对于以公允价值计量且其变动计入当期损益的金融资产和金融负债，相关的交易费用直接计入当期损益，对于其他类别的金融资产和金融负债，相关交易费用计入初始确认金额。对于初始确认时不具有重大融资成分的应收账款，按照本附注三(三十)的收入确认方法确定的交易价格进行初始计量。

(2) 金融资产的分类和后续计量

本公司根据管理金融资产的业务模式和金融资产的合同现金流量特征将金融资产分类为以

摊余成本计量的金融资产、以公允价值计量且其变动计入其他综合收益的金融资产和以公允价值计量且其变动计入当期损益的金融资产。

1) 以摊余成本计量的金融资产

以摊余成本计量的金融资产，是指同时符合下列条件的金融资产：①本公司管理该金融资产的业务模式是以收取合同现金流量为目标；②该金融资产的合同条款规定，在特定日期产生的现金流量，仅为对本金和以未偿付本金金额为基础的利息的支付。

该类金融资产在初始确认后采用实际利率法以摊余成本计量，所产生的利得或损失在终止确认、按照实际利率法摊销或确认减值时，计入当期损益。

对于金融资产的摊余成本，应当以该金融资产的初始确认金额经下列调整后的结果确定：①扣除已偿还的本金；②加上或减去采用实际利率法将该初始确认金额与到期日金额之间的差额进行摊销形成的累计摊销额；③扣除累计计提的损失准备。

实际利率法，是指计算金融资产或金融负债的摊余成本以及将利息收入或利息费用分摊计入各会计期间的方法。实际利率，是指将金融资产或金融负债在预计存续期的估计未来现金流量，折现为该金融资产账面余额或该金融负债摊余成本所使用的利率。在确定实际利率时，本公司在考虑金融资产或金融负债所有合同条款(如提前还款、展期、看涨期权或其他类似期权等)的基础上估计预期现金流量，但不考虑预期信用损失。

本公司根据金融资产账面余额乘以实际利率计算确定利息收入，但下列情况除外：①对于购入或源生的已发生信用减值的金融资产，自初始确认起，按照该金融资产的摊余成本和经信用调整的实际利率计算确定其利息收入。②对于购入或源生的未发生信用减值、但在后续期间成为已发生信用减值的金融资产，按照该金融资产的摊余成本和实际利率计算确定其利息收入。若该金融工具在后续期间因其信用风险有所改善而不再存在信用减值，并且这一改善在客观上可与应用上述规定之后发生的某一事件相联系，应转按实际利率乘以该金融资产账面余额来计算确定利息收入。

2) 以公允价值计量且其变动计入其他综合收益的金融资产

以公允价值计量且其变动计入其他综合收益的金融资产，是指同时符合下列条件的金融资产：①本公司管理该金融资产的业务模式既以收取合同现金流量为目标又以出售该金融资产为目标。②该金融资产的合同条款规定，在特定日期产生的现金流量，仅为对本金和以未偿付本金金额为基础的利息的支付。

该类金融资产在初始确认后以公允价值进行后续计量。采用实际利率法计算的利息、减值损失或利得及汇兑损益计入当期损益，其他利得或损失计入其他综合收益。终止确认时，将之

前计入其他综合收益的累计利得或损失从其他综合收益中转出，计入当期损益。

对于非交易性权益工具投资，本公司可在初始确认时将其不可撤销地指定为以公允价值计量且其变动计入其他综合收益的金融资产。该指定基于单项非交易性权益工具投资的基础上作出，且相关投资从工具发行者的角度符合权益工具的定义。此类投资在初始指定后，除了获得的股利(属于投资成本收回部分的除外)计入当期损益外，其他相关的利得或损失(包括汇兑损益)均计入其他综合收益。终止确认时，将之前计入其他综合收益的累计利得或损失从其他综合收益中转出，计入留存收益。

3) 以公允价值计量且其变动计入当期损益的金融资产

除上述 1)、2)情形外，本公司将其余所有的金融资产分类为以公允价值计量且其变动计入当期损益的金融资产。在初始确认时，如果能够消除或显著减少会计错配，可以将金融资产不可撤销地指定为以公允价值计量且其变动计入当期损益的金融资产。本公司在非同一控制下的企业合并中确认的或有对价构成金融资产的，该金融资产分类为以公允价值计量且其变动计入当期损益的金融资产。

该类金融资产在初始确认后以公允价值进行后续计量，产生的利得或损失计入当期损益。

(3) 金融负债的分类和后续计量

本公司将金融负债分类为以公允价值计量且其变动计入当期损益的金融负债、金融资产转移不符合终止确认条件或继续涉入被转移金融资产所形成的金融负债、财务担保合同及以摊余成本计量的金融负债。

1) 以公允价值计量且其变动计入当期损益的金融负债

以公允价值计量且其变动计入当期损益的金融负债，包括交易性金融负债(含属于金融负债的衍生工具)和指定为以公允价值计量且其变动计入当期损益的金融负债。在非同一控制下的企业合并中，本公司作为购买方确认的或有对价形成金融负债的，该金融负债应当按照以公允价值计量且其变动计入当期损益进行会计处理。

以公允价值计量且其变动计入当期损益的金融负债在初始确认后以公允价值进行后续计量，产生的利得或损失计入当期损益。

因公司自身信用风险变动引起的指定为以公允价值计量且其变动计入当期损益的金融负债的公允价值变动金额计入其他综合收益，除非该处理会造成或扩大损益中的会计错配。该金融负债的其他公允价值变动计入当期损益。终止确认时，将之前计入其他综合收益的累计利得或损失从其他综合收益中转出，计入留存收益。

2) 金融资产转移不符合终止确认条件或继续涉入被转移金融资产所形成的金融负债

该类金融负债按照本附注三(十)2 金融资产转移的会计政策确定的方法进行计量。

3) 财务担保合同

财务担保合同，是指当特定债务人到期不能按照最初或修改后的债务工具条款偿付债务时，要求本公司向蒙受损失的合同持有人赔付特定金额的合同。

不属于上述 1) 或 2) 情形的财务担保合同，在初始确认后按照下列两项金额之中的较高者进行后续计量：①按照本附注三(十)5 金融工具的减值方法确定的损失准备金额；②初始确认金额扣除按照本附注三(三十)的收入确认方法所确定的累计摊销额后的余额。

4) 以摊余成本计量的金融负债

除上述 1)、2)、3) 情形外，本公司将其余所有的金融负债分类为以摊余成本计量的金融负债。

该类金融负债在初始确认后采用实际利率法以摊余成本计量，产生的利得或损失在终止确认或在按照实际利率法摊销时计入当期损益。

(4) 权益工具

权益工具是指能证明拥有本公司在扣除所有负债后的资产中的剩余权益的合同。本公司发行(含再融资)、回购、出售或注销权益工具作为权益的变动处理。与权益性交易相关的交易费用从权益中扣减。本公司对权益工具持有方的各种分配(不包括股票股利)，减少股东权益。本公司不确认权益工具的公允价值变动额。

2. 金融资产转移的确认依据及计量方法

金融资产转移，是指本公司将金融资产(或其现金流量)让与或交付该金融资产发行方以外的另一方。金融资产终止确认，是指本公司将之前确认的金融资产从其资产负债表中予以转出。

满足下列条件之一的金融资产，本公司予以终止确认：(1) 收取该金融资产现金流量的合同权利终止；(2) 该金融资产已转移，且将金融资产所有权上几乎所有的风险和报酬转移给转入方；(3) 该金融资产已转移，虽然本公司既没有转移也没有保留金融资产所有权上几乎所有的风险和报酬，但是放弃了对该金融资产的控制。

若本公司既没有转移也没有保留金融资产所有权上几乎所有的风险和报酬，且保留了对该金融资产的控制的，则按照继续涉入被转移金融资产的程度继续确认有关金融资产，并相应确认有关负债。继续涉入所转移金融资产的程度，是指该金融资产价值变动使企业面临的风险水平。

金融资产整体转移满足终止确认条件的，将下列两项金额的差额计入当期损益：(1) 被转移金融资产在终止确认日的账面价值；(2) 因转移金融资产而收到的对价，与原直接计入其他综合

收益的公允价值变动累计额中对应终止确认部分的金额之和。金融资产部分转移满足终止确认条件的，将所转移金融资产整体的账面价值，在终止确认部分和未终止确认部分之间，按照各自的相对公允价值进行分摊，并将下列两项金额的差额计入当期损益：(1)终止确认部分在终止确认日的账面价值；(2)终止确认部分收到的对价，与原直接计入其他综合收益的公允价值变动累计额中对应终止确认部分的金额之和。对于本公司指定为以公允价值计量且其变动计入其他综合收益的非交易性权益工具，整体或部分转移满足终止确认条件的，按上述方法计算的差额计入留存收益。

3. 金融负债终止确认条件

金融负债(或其一部分)的现时义务已经解除的，本公司终止确认该金融负债(或该部分金融负债)。本公司(借入方)与借出方之间签订协议，以承担新金融负债方式替换原金融负债，且新金融负债与原金融负债的合同条款实质上不同的，终止确认原金融负债，同时确认一项新金融负债。本公司对原金融负债(或其一部分)的合同条款做出实质性修改的，终止确认原金融负债，同时按照修改后的条款确认一项新金融负债。

金融负债(或其一部分)终止确认的，本公司将其账面价值与支付的对价(包括转出的非现金资产或承担的负债)之间的差额，计入当期损益。本公司回购金融负债一部分的，按照继续确认部分和终止确认部分在回购日各自的公允价值占整体公允价值的比例，对该金融负债整体的账面价值进行分配。分配给终止确认部分的账面价值与支付的对价(包括转出的非现金资产或承担的负债)之间的差额，计入当期损益。

4. 金融工具公允价值的确定

金融资产和金融负债的公允价值确定方法见本附注三(十一)。

5. 金融工具的减值

本公司以预期信用损失为基础，对以摊余成本计量的金融资产、合同资产、以公允价值计量且其变动计入其他综合收益的债务工具投资、租赁应收款以及本附注三(十)1(3)3所述的财务担保合同进行减值处理并确认损失准备。预期信用损失，是指以发生违约的风险为权重的金融工具信用损失的加权平均值。信用损失，是指本公司按照原实际利率折现的、根据合同应收的所有合同现金流量与预期收取的所有现金流量之间的差额，即全部现金短缺的现值。

对于购买或源生的已发生信用减值的金融资产，公司在资产负债表日仅将自初始确认后整个存续期内预期信用损失的累计变动确认为损失准备。

对于由《企业会计准则第14号——收入》规范的交易形成的不含重大融资成分的应收款项或合同资产，本公司运用简化计量方法，按照相当于整个存续期内的预期信用损失金额计量损

失准备。

除上述计量方法以外的金融工具，本公司按照一般方法计量损失准备，在每个资产负债表日评估其信用风险自初始确认后是否已经显著增加。如果信用风险自初始确认后已显著增加，公司按照整个存续期内预期信用损失的金额计量损失准备；如果信用风险自初始确认后未显著增加，公司按照该金融工具未来 12 个月内预期信用损失的金额计量损失准备。

整个存续期预期信用损失，是指因金融工具整个预计存续期内所有可能发生的违约事件而导致的预期信用损失。未来 12 个月内预期信用损失，是指因资产负债表日后 12 个月内(若金融工具的预计存续期少于 12 个月，则为预计存续期)可能发生的金融工具违约事件而导致的预期信用损失，是整个存续期预期信用损失的一部分。

本公司考虑所有合理且有依据的信息，包括前瞻性信息，通过比较金融工具在资产负债表日发生违约的风险与在初始确认日发生违约的风险，确定金融工具预计存续期内发生违约风险的相对变化，以评估金融工具的信用风险自初始确认后是否已显著增加。对于在单项工具层面无法以合理成本获得关于信用风险显著增加的充分证据的金融工具，本公司以组合为基础考虑评估信用风险是否显著增加。若本公司判断金融工具在资产负债表日只具有较低的信用风险，则假定该金融工具的信用风险自初始确认后并未显著增加。

本公司在每个资产负债表日重新计量预期信用损失，由此形成的损失准备的增加或转回金额，作为减值损失或利得计入当期损益。对于以摊余成本计量的金融资产，损失准备抵减该金融资产在资产负债表中列示的账面价值；对于以公允价值计量且其变动计入其他综合收益的债务工具投资，公司在其他综合收益中确认其损失准备，不抵减该金融资产在资产负债表中列示的账面价值。

6. 金融资产和金融负债的抵销

当本公司具有抵销已确认金融资产和金融负债的法定权利，且目前可执行该种法定权利，同时本公司计划以净额结算或同时变现该金融资产和清偿该金融负债时，金融资产和金融负债以相互抵销后的金额在资产负债表内列示。除此以外，金融资产和金融负债在资产负债表内分别列示，不予相互抵销。

(十一) 公允价值

公允价值是指市场参与者在计量日发生的有序交易中，出售一项资产所能收到或者转移一项负债所需支付的价格。本公司以公允价值计量相关资产或负债，假定出售资产或者转移负债的有序交易在相关资产或负债的主要市场进行；不存在主要市场的，本公司假定该交易在相关

资产或负债的最有利市场进行。主要市场(或最有利市场)是本公司在计量日能够进入的交易市场。

本公司采用在当前情况下适用并且有足够可利用数据和其他信息支持的估值技术，考虑市场参与者将该资产用于最佳用途产生经济利益的能力，或者将该资产出售给能够用于最佳用途的其他市场参与者产生经济利益的能力，优先使用相关可观察输入值，只有在可观察输入值无法取得或取得不切实可行的情况下，才使用不可观察输入值。

在财务报表中以公允价值计量或披露的资产和负债，根据对公允价值计量整体而言具有重要意义的最低层次输入值，确定所属的公允价值层次：第一层次输入值，是在计量日能够取得的相同资产或负债在活跃市场上未经调整的报价；第二层次输入值，是除第一层次输入值外相关资产或负债直接或间接可观察的输入值，包括：活跃市场中有类似资产或负债的报价；非活跃市场中相同或类似资产或负债的报价；除报价以外的其他可观察输入值，如在正常报价间隔期间可观察的利益和收益率曲线等；第三层次输入值，是相关资产或负债的不可观察输入值，包括不能直接观察或无法由可观察市场数据验证的利率、股票波动率、企业合并中承担的弃置义务的未来现金流量、使用自身数据做出的财务预测等。每个资产负债表日，本公司对在财务报表中确认的持续以公允价值计量的资产和负债进行重新评估，以确定是否在公允价值计量层次之间发生转换。

(十二) 应收票据减值

本公司按照本附注三(十)5所述的简化计量方法确定应收票据的预期信用损失并进行会计处理。在资产负债表日，本公司按应收取的合同现金流量与预期收取的现金流量之间的差额的现值计量应收票据的信用损失。当单项应收票据无法以合理成本评估预期信用损失的信息时，本公司根据信用风险特征将应收票据划分为若干组合，参考历史信用损失经验、结合当前状况以及考虑前瞻性信息，在组合基础上估计预期信用损失，确定组合的依据如下：

组合名称	确定组合的依据
银行承兑汇票组合	承兑人为信用风险较低的银行
商业承兑汇票组合	承兑人为信用风险较高的企业

(十三) 应收账款减值

本公司按照本附注三(十)5所述的简化计量方法确定应收账款的预期信用损失并进行会计处理。在资产负债表日，本公司按应收取的合同现金流量与预期收取的现金流量之间的差额的

现值计量应收账款的信用损失。当单项应收账款无法以合理成本评估预期信用损失的信息时，本公司根据信用风险特征将应收账款划分为若干组合，参考历史信用损失经验，结合当前状况并考虑前瞻性信息，在组合基础上估计预期信用损失，确定组合的依据如下：

组合名称	确定组合的依据
账龄组合	按账龄划分的具有类似信用风险特征的应收账款
合并范围内关联方组合	应收本公司合并范围内子公司款项

(十四) 应收款项融资减值

本公司按照本附注三(十)5所述的简化方法确定应收款项融资的预期信用损失并进行会计处理。在资产负债表日，本公司按应收取的合同现金流量与预期收取的现金流量之间的差额的现值计量应收款项融资的信用损失。当单项应收款项融资无法以合理成本评估预期信用损失的信息时，本公司根据信用风险特征将应收款项融资划分为若干组合，参考历史信用损失经验，结合当前状况并考虑前瞻性信息，在组合基础上估计预期信用损失，确定组合的依据如下：

组合名称	确定组合的依据
银行承兑汇票组合	承兑人为信用风险较低的银行

(十五) 其他应收款减值

本公司按照本附注三(十)5所述的一般方法确定其他应收款的预期信用损失并进行会计处理。在资产负债表日，本公司按应收取的合同现金流量与预期收取的现金流量之间的差额的现值计量其他应收款的信用损失。当单项其他应收款无法以合理成本评估预期信用损失的信息时，本公司根据信用风险特征将其他应收款划分为若干组合，参考历史信用损失经验，结合当前状况并考虑前瞻性信息，在组合基础上估计预期信用损失，确定组合的依据如下：

组合名称	确定组合的依据
账龄组合	按账龄划分的具有类似信用风险特征的其他应收款
其他组合	应收出口退税款
合并范围外关联方组合	应收本公司合并范围外关联方资金拆借款
合并范围内关联方组合	应收本公司合并范围内子公司款项

(十六) 存货

1. 存货包括在日常活动中持有以备出售的产成品或商品、处在生产过程中的在产品、在生

产过程或提供劳务过程中耗用的材料和物料、委托加工物资等。

2. 企业取得存货按实际成本计量。(1)外购存货的成本即为该存货的采购成本，通过进一步加工取得的存货成本由采购成本和加工成本构成。(2)债务重组取得债务人用以抵债的存货，以放弃债权的公允价值和使该存货达到当前位置和状态所发生的可直接归属于该存货的相关税费为基础确定其入账价值。(3)在非货币性资产交换具备商业实质和换入资产或换出资产的公允价值能够可靠计量的前提下，非货币性资产交换换入的存货通常以换出资产的公允价值为基础确定其入账价值，除非有确凿证据表明换入资产公允价值更加可靠；不满足上述前提的非货币性资产交换，以换出资产的账面价值和应支付的相关税费作为换入存货的成本。(4)以同一控制下的企业吸收合并方式取得的存货按被合并方的账面价值确定其入账价值；以非同一控制下的企业吸收合并方式取得的存货按公允价值确定其入账价值。

3. 企业发出存货的成本计量采用月末一次加权平均法。

4. 低值易耗品和包装物的摊销方法

低值易耗品按照一次转销法进行摊销。

包装物按照一次转销法进行摊销。

5. 资产负债表日，存货采用成本与可变现净值孰低计量。存货可变现净值是按存货的估计售价减去至完工时估计将要发生的成本、估计的销售费用以及相关税费后的金额。在确定存货的可变现净值时，以取得的确凿证据为基础，同时考虑持有存货的目的以及资产负债表日后事项的影响，除有明确证据表明资产负债表日市场价格异常外，本期期末存货项目的可变现净值以资产负债表日市场价格为基础确定，其中：

(1)产成品、商品和用于出售的材料等直接用于出售的商品存货，在正常生产经营过程中以该存货的估计售价减去估计的销售费用和相关税费后的金额确定其可变现净值；

(2)需要经过加工的材料存货，在正常生产经营过程中以所生产的产成品的估计售价减去至完工时估计将要发生的成本、估计的销售费用和相关税费后的金额确定其可变现净值；资产负债表日，同一项存货中一部分有合同价格约定、其他部分不存在合同价格的，分别确定其可变现净值，并与其对应的成本进行比较，分别确定存货跌价准备的计提或转回的金额。

期末按照单个存货项目计提存货跌价准备；但对于数量繁多、单价较低的存货，按照存货类别计提存货跌价准备；与在同一地区生产和销售的产品系列相关、具有相同或者类似最终用途或目的，且难以与其他项目分开计量的存货，则合并计提存货跌价准备。

计提存货跌价准备后，如果以前减记存货价值的影响因素已经消失，导致存货的可变现净值高于其账面价值的，在原已计提的存货跌价准备金额内予以转回，转回的金额计入当期损益。

6. 存货的盘存制度为永续盘存制。

(十七) 持有待售资产

1. 划分为持有待售类别的条件

公司主要通过出售(包括具有商业实质的非货币性资产交换,下同)而非持续使用一项非流动资产或处置组收回其账面价值的,在满足下列条件时,将其划分为持有待售类别:

(1) 根据类似交易中出售此类资产或处置组的惯例,在当前状况下即可立即出售;

(2) 出售极可能发生,即公司已经就一项出售计划作出决议且获得确定的购买承诺,预计出售将在一年内完成。有关规定要求相关权力机构或者监督部门批准后方可出售的,公司已经获得批准。确定的购买承诺,是指公司与其他方签订的具有法律约束力的购买协议,该协议包含交易价格、时间和足够严厉的违约惩罚等重要条款,使协议出现重大调整或者撤销的可能性极小。

公司因出售对子公司的投资等原因导致其丧失对子公司控制权的,当拟出售的子公司投资满足持有待售类别划分条件时,在母公司个别财务报表中将对子公司投资整体划分为持有待售类别,在合并报表中将子公司所有资产和负债划分为持有待售类别。

持有待售的非流动资产或处置组不再满足持有待售类别划分条件的,公司停止将其划分为持有待售类别。部分资产或负债从持有待售的处置组中移除的,处置组中剩余资产或负债新组成的处置组仍满足持有待售划分条件的,公司将新组成的处置组划分为持有待售类别,否则将满足持有待售类别划分条件的非流动资产单独划分为持有待售类别。

对于当期首次满足持有待售类别划分条件的非流动资产或处置组,不调整可比会计期间的资产负债表。

2. 持有待售类的非流动资产或处置组的初始计量及后续计量

对于取得日划分为持有待售类别的非流动资产或处置组,公司在初始计量时比较假定其不划分为持有待售类别情况下的初始计量金额和公允价值减去出售费用后的净额,以两者孰低计量。除公司合并中取得的非流动资产或处置组外,由非流动资产或处置组以公允价值减去出售费用后的净额作为初始计量金额而产生的差额,计入当期损益。

公司将非流动资产或处置组首次划分为持有待售类别前,按照相关会计准则规定计量非流动资产或处置组中各项资产和负债的账面价值。在初始计量或资产负债表日重新计量持有待售的非流动资产或处置组时,其账面价值高于公允价值减去出售费用后的净额的,将账面价值减记至公允价值减去出售费用后的净额,减记的金额确认为资产减值损失,计入当期损益,同时

计提持有待售资产减值准备。持有待售的非流动资产或处置组中的非流动资产不计提折旧或摊销，持有待售的处置组中的负债的利息和其他费用应继续予以确认。

公司对持有待售的处置组确认资产减值损失金额时，先抵减处置组商誉的账面价值，再根据处置组中适用《企业会计准则第 42 号——持有待售的非流动资产、处置组和终止经营》（以下简称第 42 号准则）计量规定的各项非流动资产账面价值所占比重，按比例抵减其账面价值。公司在资产负债表日重新计量持有待售的处置组时，首先按照相关会计准则规定计量处置组中不适用第 42 号准则计量规定的资产和负债的账面价值，再按照上述相关规定进行会计处理。

后续资产负债表日持有待售的非流动资产公允价值减去出售费用后的净额增加的，以前减记的金额应当予以恢复，并在划分为持有待售类别后确认的资产减值损失金额内转回，转回金额计入当期损益；划分为持有待售类别前确认的资产减值损失不得转回。

后续资产负债表日持有待售的处置组公允价值减去出售费用后的净额增加的，以前减记的金额应当予以恢复，并在划分为持有待售类别后适用第 42 号准则计量规定的非流动资产确认的资产减值损失金额内转回，转回金额依据处置组中除商誉外的适用第 42 号准则计量规定的各项非流动资产账面价值所占比重，按比例增加其账面价值，同时将转回金额计入当期损益。已抵减的商誉账面价值以及划分为持有待售类别前确认的资产减值损失不得转回。

3. 划分为持有待售类别的终止确认和计量

非流动资产或处置组不再满足持有待售类别的划分条件而不再继续划分为持有待售类别或非流动资产从持有待售的处置组中移除时，按照以下两者孰低计量：（1）划分为持有待售类别前的账面价值，按照假定不划分为持有待售类别情况下本应确认的折旧、摊销或减值等进行调整后的金额；（2）可收回金额。

公司终止确认持有待售的非流动资产或处置组时，将尚未确认的利得或损失计入当期损益。

（十八）长期股权投资

本部分所指的长期股权投资是指本公司对被投资单位具有控制、共同控制或重大影响的长期股权投资，包括对子公司、合营企业和联营企业的权益性投资。

1. 共同控制和重大影响的判断标准

共同控制，是指按照相关约定对某项安排所共有的控制，并且该安排的相关活动必须经过分享控制权的参与方一致同意后才能决策。本公司与其他合营方一同对被投资单位实施共同控制且对被投资单位净资产享有权利的，被投资单位为本公司的合营企业。判断是否存在共同控制时，不考虑享有的保护性权利。

重大影响，是指对一个企业的财务和经营决策有参与决策的权力，但并不能够控制或者与其他方一起共同控制这些政策的制定。本公司能够对被投资单位施加重大影响的，被投资单位为本公司联营企业。在确定能否对被投资单位施加重大影响时，考虑投资方直接或间接持有被投资单位的表决权股份以及投资方及其他方持有的当期可执行潜在表决权在假定转换为对被投资方单位的股权后产生的影响，包括被投资单位发行的当期可转换的认股权证、股份期权及可转换公司债券等的影响。

2. 长期股权投资的投资成本的确定

(1) 同一控制下的合并形成的，合并方以支付现金、转让非现金资产、承担债务或发行权益性证券作为合并对价的，在合并日按取得被合并方所有者权益在最终控制方合并财务报表中的账面价值的份额作为其初始投资成本。长期股权投资初始投资成本与支付的现金、转让的非现金资产、所承担债务账面价值或发行股份的面值总额之间的差额调整资本公积；资本公积不足冲减的，调整留存收益。通过多次交易分步取得同一控制下被合并方的股权，最终形成同一控制下企业合并的，应分别是否属于“一揽子交易”进行处理：属于“一揽子交易”的，将各项交易作为一项取得控制权的交易进行会计处理。不属于“一揽子交易”的，在合并日按照应享有被合并方股东权益在最终控制方合并财务报表中的账面价值的份额作为长期股权投资的初始投资成本，长期股权投资初始投资成本与达到合并前的长期股权投资账面价值加上合并日进一步取得股份新支付对价的账面价值之和的差额，调整资本公积；资本公积不足冲减的，调整留存收益。合并日之前持有的股权投资因采用权益法核算或为其他权益工具投资而确认的其他综合收益，暂不进行会计处理。

(2) 非同一控制下的企业合并形成的，公司按照购买日确定的合并成本作为长期股权投资的初始投资成本。合并成本为购买日购买方为取得对被购买方的控制权而付出的资产、发生或承担的负债以及发行的权益性证券的公允价值。购买方为企业合并而发生的审计、法律服务、评估咨询等中介费用以及其他相关管理费用于发生时计入当期损益；购买方作为合并对价发行的权益性证券或债务性证券的交易费用，计入权益性证券或债务性证券的初始确认金额。本公司将合并协议约定的或有对价作为企业合并转移对价的一部分，按照其在购买日的公允价值计入企业合并成本。通过多次交易分步实现的非同一控制下企业合并，根据企业会计准则判断该多次交易是否属于“一揽子交易”。属于“一揽子交易”的，将各项交易作为一项取得控制权的交易进行会计处理。不属于“一揽子交易”的，按照原持有被购买方的股权投资账面价值加上新增投资成本之和，作为改按成本法核算的长期股权投资的初始投资成本；原持有的股权采用权益法核算的，相关其他综合收益暂不进行会计处理；原持有股权投资为其他权益工具投资的，

其公允价值与账面价值之间的差额，以及原计入其他综合收益的累计公允价值变动直接转入留存收益。

(3)除企业合并形成的长期股权投资外的其他股权投资，按成本进行初始计量：以支付现金取得的，按照实际支付的购买价款作为其初始投资成本；以发行权益性证券取得的，按照发行权益性证券的公允价值作为其初始投资成本，与发行权益性证券直接相关的费用，按照《企业会计准则第 37 号——金融工具列报》的有关规定确定；在非货币性资产交换具有商业实质和换入资产或换出资产的公允价值能够可靠计量的前提下，非货币性资产交换换入的长期股权投资以换出资产的公允价值和应支付的相关税费确定其初始投资成本，除非有确凿证据表明换入资产的公允价值更加可靠；不满足上述前提的非货币性资产交换，以换出资产的账面价值和应支付的相关税费作为换入长期股权投资的初始投资成本。通过债务重组取得的长期股权投资，其初始投资成本以放弃债权的公允价值为基础确定。

对于因追加投资能够对被投资单位实施重大影响或实施共同控制但不构成控制的，长期股权投资成本为按照《企业会计准则第 22 号——金融工具确认和计量》确定的原持有股权投资的公允价值加上新增投资成本之和，作为改按权益法核算的初始投资成本。原持有的股权投资分类为其他权益工具投资的，其公允价值与账面价值之间的差额，以及原计入其他综合收益的累计公允价值变动应当直接转入留存收益。

3. 长期股权投资的后续计量及损益确认方法

(1) 成本法核算的长期股权投资

公司对子公司的长期股权投资，采用成本法核算。除取得投资时实际支付的价款或对价中包含的已宣告但尚未发放的现金股利或利润外，公司按照享有被投资单位宣告发放的现金股利或利润确认当期投资收益。

(2) 权益法核算的长期股权投资

对联营企业和合营企业的长期股权投资，采用权益法核算。

采用权益法核算的长期股权投资的初始投资成本大于投资时应享有被投资单位可辨认净资产公允价值份额的，不调整长期股权投资的初始投资成本；长期股权投资的初始投资成本小于投资时应享有被投资单位可辨认净资产公允价值份额的，其差额应当计入当期损益，同时调整长期股权投资的成本。取得长期股权投资后，被投资单位采用的会计政策及会计期间与公司不一致的，按照公司的会计政策及会计期间对被投资单位的财务报表进行调整，并据以确认投资损益和其他综合收益等。按照应享有或应分担的被投资单位实现的净损益和其他综合收益的份额，分别确认投资收益和其他综合收益，同时调整长期股权投资的账面价值；在确认应享有被

投资单位净损益的份额时，以取得投资时被投资单位各项可辨认资产等的公允价值为基础，对被投资单位的净利润进行调整后确认。按照被投资单位宣告分派的利润或现金股利计算应享有的部分，相应减少长期股权投资的账面价值；对于被投资单位除净损益、其他综合收益和利润分配以外所有者权益的其他变动，调整长期股权投资的账面价值并计入所有者权益。公司与联营企业、合营企业之间发生的未实现内部交易损益按照享有的比例计算归属于公司的部分，予以抵销，在此基础上确认投资收益。与被投资单位发生的未实现内部交易损失，属于资产减值损失的，全额确认。

在公司确认应分担被投资单位发生亏损时，按照以下顺序进行处理：首先，冲减长期股权投资的账面价值。其次，长期股权投资的账面价值不足以冲减的，以其他实质上构成对被投资单位净投资的长期权益账面价值为限继续确认投资损失、冲减长期应收项目的账面价值。经过上述处理，按照投资合同或协议约定企业仍承担额外义务的，按预计承担的义务确认预计负债，计入当期投资损失。被投资单位以后期间实现净利润的，本公司在收益弥补未确认的亏损分担额后，恢复确认收益分享额。

在持有投资期间，被投资单位编制合并财务报表的，以合并财务报表中的净利润、其他综合收益和其他所有者权益变动中归属于被投资单位的金额为基础进行核算。

对于本公司向合营企业与联营企业投出的资产构成业务的，投资方因此取得长期股权投资但未取得控制权的，以投出业务的公允价值作为新增长期股权投资的初始投资成本，初始投资成本与投出业务的账面价值之差，全额计入当期损益。本公司向合营企业或者联营企业出售的资产构成业务的，取得的对价与业务的账面价值之差，全额计入当期损益。本公司自联营及合营企业购入的资产构成业务的，按《企业会计准则第 20 号——企业合并》的规定进行会计处理，全额确认与交易相关的利得或损失。

4. 长期股权投资的处置

处置长期股权投资，其账面价值与实际取得价款的差额，计入当期损益。

(1) 权益法核算下的长期股权投资的处置

采用权益法核算的长期股权投资，处置后的剩余股权仍采用权益法核算的，在处置该项投资时，采用与被投资单位直接处置相关资产或者负债相同的基础，按相应比例对原计入其他综合收益的部分进行会计处理。因被投资单位除净损益、其他综合收益和利润分配以外的其他所有者权益变动而确认的所有者权益，按比例结转入当期损益。

因处置部分股权投资等原因丧失了对投资单位的共同控制或者重大影响的，处置后的剩余股权改按金融工具确认和计量准则核算，其在丧失共同控制或重大影响之日的公允价值与账面

价值之间的差额计入当期损益。原股权投资因采用权益法核算而确认的其他综合收益，在终止确认权益法核算时采用与被投资单位直接处置相关资产或负债相同的基础进行会计处理。因被投资方除净损益、其他综合收益和利润分配以外的其他所有者权益变动而确认的所有者权益，在终止采用权益法核算时全部转入当期损益。

(2) 成本法核算下的长期股权投资的处置

采用成本法核算的长期股权投资，处置后剩余股权仍采用成本法核算的，其在取得对被投资单位的控制之前因采用权益法核算或者金融工具确认和计量准则核算而确认的其他综合收益，采用与被投资单位直接处置相关资产或者负债相同的基础进行处理，并按比例结转当期损益；因采用权益法核算而确认的被投资单位净资产中除净损益、其他综合收益和净利润分配以外的其他所有者权益变动按比例结转当期损益。

因其他投资方增资而导致本公司持股比例下降、从而丧失控制权但能对被投资单位实施共同控制或施加重大影响的，按照新的持股比例确认本公司应享有的被投资单位因增资扩股而增加净资产的份额，与应结转持股比例下降部分所对应的长期股权投资原账面价值之间的差额计入当期损益；然后，按照新的持股比例视同自取得投资时即采用权益法核算进行调整。

公司因处置部分股权投资或其他原因丧失了对原有子公司控制权的，处置后的剩余股权能够对被投资单位实施共同控制或施加重大影响的，改按权益法核算，并对该剩余股权视同自取得时即采用权益法核算进行调整，购买日之前持有的股权投资因采用权益法核算而确认的其他综合收益和其他所有者权益按比例结转；处置后的剩余股权不能对被投资单位实施共同控制或施加重大影响的，改按《企业会计准则第 22 号——金融工具确认和计量》的有关规定进行会计处理，其在丧失控制之日的公允价值与账面价值间的差额计入当期损益，其他综合收益和其他所有者权益全部结转为当期损益。

本公司通过多次交易分步处置对子公司股权投资直至丧失控制权，如果上述交易属于一揽子交易的，将各项交易作为一项处置子公司股权投资并丧失控制权的交易进行会计处理，在丧失控制权之前每一次处置价款与所处置的股权对应的长期股权投资账面价值之间的差额，先确认为其他综合收益，到丧失控制权时再一并转入丧失控制权的当期损益。

(十九) 投资性房地产

1. 投资性房地产是指为赚取租金或资本增值、或者两者兼有而持有的房地产。包括已出租的土地使用权、持有并准备增值后转让的土地使用权、已出租的建筑物(含自行建造或开发活动完成后用于出租的建筑物以及正在建造或开发过程中将来用于出租的建筑物)。

2. 投资性房地产按照成本进行初始计量，采用成本模式进行后续计量。如与投资性房地产有关的后续支出，如果与该资产有关的经济利益很可能流入且其成本能可靠地计量，则计入投资性房地产成本。其他后续支出，在发生时计入当期损益。

3. 对成本模式计量的投资性房地产，采用与固定资产和无形资产相同的方法计提折旧或进行摊销。

4. 投资性房地产的用途改变为自用时，自改变之日起，将该投资性房地产转换为固定资产或无形资产，按转换前的账面价值作为转换后的入账价值。自用房地产的用途或者存货改变为赚取租金或资本增值时，自改变之日起，将固定资产、无形资产或存货转换为投资性房地产，转换为采用成本模式计量的投资性房地产的，以转换前的账面价值作为转换后的入账价值；转换为以公允价值模式计量的投资性房地产的，以转换日的公允价值作为转换后的入账价值。

5. 当投资性房地产被处置、或者永久退出使用且预计不能从其处置中取得经济利益时，终止确认该项投资性房地产。投资性房地产出售、转让、报废或毁损的处置收入扣除其账面价值和相关税费后计入当期损益。

(二十) 固定资产

1. 固定资产确认条件

固定资产是指同时具有下列特征的有形资产：(1)为生产商品、提供劳务、出租或经营管理持有的；(2)使用寿命超过一个会计年度。

固定资产同时满足下列条件的予以确认：(1)与该固定资产有关的经济利益很可能流入企业；(2)该固定资产的成本能够可靠地计量。与固定资产有关的后续支出，符合上述确认条件的，计入固定资产成本；不符合上述确认条件的，发生时计入当期损益。

2. 固定资产的初始计量

固定资产按照成本进行初始计量。对弃置时预计将产生较大费用的固定资产，预计弃置费用，并将其现值计入固定资产成本。

3. 固定资产分类及折旧计提方法

固定资产自达到预定可使用状态时开始计提折旧，终止确认时或划分为持有待售非流动资产时停止计提折旧。如固定资产各组成部分的使用寿命不同或者以不同的方式为企业带来经济利益，则选择不同折旧率和折旧方法，分别计提折旧。各类固定资产折旧年限和折旧率如下：

固定资产类别	折旧方法	折旧年限(年)	预计净残值率(%)	年折旧率(%)
房屋及建筑物	年限平均法	20	5.00	4.75

固定资产类别	折旧方法	折旧年限(年)	预计净残值率(%)	年折旧率(%)
机器设备	年限平均法	5-10	5.00	19.00-9.50
运输工具	年限平均法	4	5.00	23.75
电子及其他设备	年限平均法	3-6	5.00	31.67-15.83

说明：

(1)符合资本化条件的固定资产装修费用，在两次装修期间与固定资产尚可使用年限两者中较短的期间内，采用年限平均法单独计提折旧。

(2)已计提减值准备的固定资产，还应扣除已计提的固定资产减值准备累计金额计算折旧率。

(3)公司至少年度终了对固定资产的使用寿命、预计净残值和折旧方法进行复核，如发生改变则作为会计估计变更处理。

4. 融资租入固定资产的认定依据和计价方法(适用于 2020 年度)

当本公司租入的固定资产符合下列一项或数项标准时，确认为融资租入固定资产：

(1)在租赁期届满时，租赁资产的所有权转移给本公司；

(2)本公司有购买租赁资产的选择权，所订立的购买价款预计将远低于行使选择权时租赁资产的公允价值，因而在租赁开始日就可以合理确定本公司将会行使这种选择权；

(3)即使资产的所有权不转移，但租赁期占租赁资产使用寿命的大部分；

(4)本公司在租赁开始日的最低租赁付款额现值，几乎相当于租赁开始日租赁资产公允价值；出租人在租赁开始日的最低租赁收款额现值，几乎相当于租赁开始日租赁资产公允价值；

(5)租赁资产性质特殊，如果不作较大改造，只有本公司才能使用。

融资租赁租入的固定资产，按租赁开始日租赁资产公允价值与最低租赁付款额的现值两者中较低者，作为入账价值。最低租赁付款额作为长期应付款的入账价值，其差额作为未确认融资费用。在租赁谈判和签订租赁合同过程中发生的，可归属于租赁项目的手续费、律师费、差旅费、印花税等初始直接费用，计入租入资产价值。未确认融资费用在租赁期内各个期间采用实际利率法进行分摊。

融资租入的固定资产采用与自有固定资产一致的政策计提租赁资产折旧。能够合理确定租赁期届满时将会取得租赁资产所有权的，在租赁资产尚可使用年限内计提折旧；无法合理确定租赁期届满时能够取得租赁资产所有权的，在租赁期与租赁资产尚可使用年限两者中较短的期间内计提折旧。

5. 其他说明

(1)因开工不足、自然灾害等导致连续 3 个月停用的固定资产确认为闲置固定资产(季节性

停用除外)。闲置固定资产采用和其他同类别固定资产一致的折旧方法。

(2) 若固定资产处于处置状态，或者预期通过使用或处置不能产生经济利益，则终止确认，并停止折旧和计提减值。

(3) 固定资产出售、转让、报废或者毁损的处置收入扣除其账面价值和相关税费后的差额计入当期损益。

(4) 本公司对固定资产进行定期检查发生的大修理费用，有确凿证据表明符合固定资产确认条件的部分，计入固定资产成本，不符合固定资产确认条件的计入当期损益。固定资产在定期大修理间隔期间，照提折旧。

(二十一) 在建工程

1. 在建工程同时满足经济利益很可能流入、成本能够可靠地计量则予以确认。在建工程按建造该项资产达到预定可使用状态前所发生的实际成本计量。

2. 在建工程达到预定可使用状态时，按工程实际成本转入固定资产。已达到预定可使用状态但尚未办理竣工结算的，先按估计价值转入固定资产，待办理竣工决算后再按实际成本调整原暂估价值，但不再调整原已计提的折旧。

(二十二) 借款费用

借款费用，包括借款利息、折价或者溢价的摊销、辅助费用以及因外币借款而发生的汇兑差额等。

1. 借款费用资本化的确认原则

公司发生的借款费用，可直接归属于符合资本化条件的资产的购建或者生产的，予以资本化，计入相关资产成本；其他借款费用，在发生时根据其发生额确认为费用，计入当期损益。

2. 借款费用资本化期间

(1) 当同时满足下列条件时，开始资本化：1) 资产支出已经发生；2) 借款费用已经发生；3) 为使资产达到预定可使用或可销售状态所必要的购建或者生产活动已经开始。

(2) 暂停资本化：若符合资本化条件的资产在购建或者生产过程中发生非正常中断，并且中断时间连续超过 3 个月，暂停借款费用的资本化；中断期间发生的借款费用确认为当期费用，直至资产的购建或者生产活动重新开始。该项中断如是所购建或生产的符合资本化条件的资产达到预定可使用状态或者可销售状态必要的程序，则借款费用继续资本化。

(3) 停止资本化：当所购建或者生产符合资本化条件的资产达到预定可使用或者可销售状态

时，借款费用停止资本化。当购建或者生产符合资本化的资产中部分项目分别完工且可单独使用时，该部分资产借款费用停止资本化。购建或者生产的资产各部分分别完工，但必须等到整体完工后才可使用或者对外销售的，在该资产整体完工时停止借款费用资本化。

3. 借款费用资本化率及资本化金额的计算方法

为购建或者生产符合资本化条件的资产而借入专门借款的，以专门借款当期实际发生的利息费用(包括按照实际利率法确定的折价或溢价的摊销)，减去将尚未动用的借款资金存入银行取得的利息收入或进行暂时性投资取得的投资收益后的金额，确定应予资本化的利息金额；为购建或者生产符合资本化条件的资产占用了一般借款的，根据累计资产支出超过专门借款的资产支出加权平均数乘以占用一般借款的资本化率(加权平均利率)，计算确定一般借款应予资本化的利息金额。在资本化期间内，每一会计期间的利息资本化金额不超过当期相关借款实际发生的利息金额。外币专门借款本金及利息的汇兑差额，在资本化期间内予以资本化。专门借款发生的辅助费用，在所购建或生产的符合资本化条件的资产达到预定可使用或者可销售状态之前发生的，予以资本化；在达到预定可使用或者可销售状态之后发生的，计入当期损益。一般借款发生的辅助费用，在发生时计入当期损益。借款存在折价或者溢价的，按照实际利率法确定每一会计期间应摊销的折价或者溢价金额，调整每期利息金额。

(二十三) 无形资产

1. 无形资产的初始计量

无形资产按成本进行初始计量。外购无形资产的成本，包括购买价、相关税费以及直接归属于该项资产达到预定用途所发生的其他支出。购买无形资产的价款超过正常信用条件延期支付，实质上具有融资性质的，无形资产的成本以购买价款的现值为基础确定。债务重组取得债务人用以抵债的无形资产，以放弃债权的公允价值和可直接归属于使该资产达到预定用途所发生的税金等其他成本为基础确定其入账价值。在非货币性资产交换具备商业实质且换入或换出资产的公允价值能够可靠计量的前提下，非货币性资产交换换入的无形资产以换出资产的公允价值和应支付的相关税费作为换入无形资产的成本，除非有确凿证据表明换入资产的公允价值更可靠；不满足上述前提的非货币性资产交换，以换出资产的账面价值和应支付的相关税费作为换入无形资产的成本，不确认损益。

与无形资产有关的支出，如果相关的经济利益很可能流入本公司且成本能可靠地计量，则计入无形资产成本。除此之外的其他项目的支出，在发生时计入当期损益。

取得的土地使用权通常作为无形资产核算。自行开发构建厂房等建筑物，相关的土地使用

权支出和建筑物建造成本分别作为无形资产和固定资产核算。如为外购的房屋及建筑物，则将有关价款在土地使用权和建筑物之间分配，难以合理分配的，全部作为固定资产处理。

2. 无形资产使用寿命及摊销

根据无形资产的合同性权利或其他法定权利、同行业情况、历史经验、相关专家论证等综合因素判断，能合理确定无形资产为公司带来经济利益期限的，作为使用寿命有限的无形资产；无法合理确定无形资产为公司带来经济利益期限的，视为使用寿命不确定的无形资产。

对使用寿命有限的无形资产，估计其使用寿命时通常考虑以下因素：(1)运用该资产生产的产品通常的寿命周期、可获得的类似资产使用寿命的信息；(2)技术、工艺等方面的现阶段情况及对未来发展趋势的估计；(3)以该资产生产的产品或提供劳务的市场需求情况；(4)现在或潜在的竞争者预期采取的行动；(5)为维持该资产带来经济利益能力的预期维护支出，以及公司预计支付有关支出的能力；(6)对该资产控制期限的相关法律规定或类似限制，如特许使用期、租赁期等；(7)与公司持有其他资产使用寿命的关联性等。使用寿命有限的无形资产的使用寿命估计情况：

项目	预计使用寿命依据	期限(年)
土地使用权	土地使用权证登记使用年限	50
软件	预计受益期限	5-10

使用寿命有限的无形资产，在使用寿命内按照与该项无形资产有关的经济利益的预期实现方式系统合理地摊销，无法可靠确定预期实现方式的，采用直线法摊销。使用寿命不确定的无形资产不予摊销，但每年均对该无形资产的使用寿命进行复核，并进行减值测试。

本公司于每年年度终了，对使用寿命有限的无形资产的使用寿命及摊销方法进行复核，与以前估计不同的，调整原先估计数，并按会计估计变更处理；预计某项无形资产已经不能给企业带来未来经济利益的，将该项无形资产的账面价值全部转入当期损益。

3. 内部研究开发项目支出的确认和计量

内部研究开发项目的支出，区分为研究阶段支出和开发阶段支出。划分研究阶段和开发阶段的标准：为获取新的技术和知识等进行的有计划的调查阶段，应确定为研究阶段，该阶段具有计划性和探索性等特点；在进行商业性生产或使用前，将研究成果或其他知识应用于某项计划或设计，以生产出新的或具有实质性改进的材料、装置、产品等阶段，应确定为开发阶段，该阶段具有针对性和形成成果的可能性较大等特点。

内部研究开发项目研究阶段的支出，于发生时计入当期损益。内部研究开发项目开发阶段的支出，同时满足下列条件的，确认为无形资产：(1)完成该无形资产以使其能够使用或出售在

技术上具有可行性；(2)具有完成该无形资产并使用或出售的意图；(3)无形资产产生经济利益的方式，包括能够证明运用该无形资产生产的产品存在市场或无形资产自身存在市场，无形资产将在内部使用的，可证明其有用性；(4)有足够的技术、财务资源和其他资源支持，以完成该无形资产的开发，并有能力使用或出售该无形资产；(5)归属于该无形资产开发阶段的支出能够可靠地计量。如不满足上述条件的，于发生时计入当期损益；无法区分研究阶段支出和开发阶段支出的，将发生的研发支出全部计入当期损益。

公司将研发过程中产出的产品或副产品对外销售(以下简称试运行销售)的，按照《企业会计准则第14号——收入》、《企业会计准则第1号——存货》等规定，对试运行销售相关的收入和成本分别进行会计处理，计入当期损益。试运行产出的有关产品或副产品在对外销售前，符合《企业会计准则第1号——存货》规定的确认为存货，符合其他相关企业会计准则中有关资产确认条件的确认为相关资产。

(二十四) 长期资产减值

长期股权投资、采用成本模式计量的投资性房地产和生产性生物资产、固定资产、在建工程、油气资产、使用权资产、无形资产、商誉等长期资产，存在下列迹象的，表明资产可能发生了减值：

1. 资产的市价当期大幅度下跌，其跌幅明显高于因时间的推移或者正常使用而预计的下跌；
2. 企业经营所处的经济、技术或者法律等环境以及资产所处的市场在当期或者将在近期发生重大变化，从而对企业产生不利影响；
3. 市场利率或者其他市场投资报酬率在当期已经提高，从而影响企业计算资产预计未来现金流量现值的折现率，导致资产可收回金额大幅度降低；
4. 有证据表明资产已经陈旧过时或者其实体已经损坏；
5. 资产已经或者将被闲置、终止使用或者计划提前处置；
6. 企业内部报告的证据表明资产的经济绩效已经低于或者将低于预期，如资产所创造的净现金流量或者实现的营业利润(或者亏损)远远低于(或者高于)预计金额等；
7. 其他表明资产可能已经发生减值的迹象。

上述长期资产于资产负债表日存在减值迹象的，应当进行减值测试。减值测试结果表明资产的可收回金额低于其账面价值的，按其差额计提减值准备并计入减值损失。可收回金额为资产的公允价值减去处置费用后的净额与资产预计未来现金流量的现值两者之间的较高者。公允价值的确定方法详见本附注三(十一)；处置费用包括与资产处置有关的法律费用、相关税费、

搬运费以及为使资产达到可销售状态所发生的直接费用；资产预计未来现金流量的现值，按照资产在持续使用过程中和最终处置时所产生的预计未来现金流量，选择恰当的折现率对其进行折现后的金额加以确定。

资产减值准备按单项资产为基础计算并确认，如果难以对单项资产的可收回金额进行估计的，以资产组所属的资产组确定资产组的可收回金额。资产组是能够独立产生现金流入的最小资产组合。

在财务报表中单独列示的商誉，在进行减值测试时，将商誉的账面价值分摊至预期从企业合并的协同效应收益中受益的资产组或资产组组合。测试结果表明包含分摊的商誉的资产组或者资产组组合的可收回金额低于其账面价值的，确认相应的减值损失。减值损失金额先抵减分摊至该资产组或者资产组组合的商誉的账面价值，再根据资产组或者资产组组合中除商誉以外的其他各项资产的账面价值所占比重，按比例抵减其他各项资产的账面价值。

商誉和使用寿命不确定的无形资产至少在每年年度终了进行减值测试。

上述资产减值损失一经确认，在以后期间不予转回。

(二十五) 长期待摊费用

长期待摊费用按实际支出入账，在受益期或规定的期限内平均摊销。如果长期待摊的费用项目不能使以后会计期间受益，则将尚未摊销的该项目的摊余价值全部转入当期损益。其中：

2020 年度，预付经营租入固定资产的租金，按租赁合同规定的期限平均摊销。经营租赁方式租入的固定资产改良支出，按剩余租赁期与租赁资产尚可使用年限两者中较短的期限平均摊销。融资租赁方式租入的固定资产符合资本化条件的装修费用，按两次装修间隔期间、剩余租赁期与固定资产尚可使用年限三者中较短的期限平均摊销。

自 2021 年 1 月 1 日起，租入的固定资产发生的改良支出，对能够合理确定租赁期届满时取得租赁资产所有权的，在租赁资产剩余使用寿命内平均摊销。无法合理确定租赁期届满时能够取得租赁资产所有权的，按剩余租赁期与租赁资产剩余使用寿命两者孰短的期限平均摊销。租入的固定资产发生的装修费用，对能够合理确定租赁期届满时取得租赁资产所有权的，按两次装修间隔期间与租赁资产剩余使用寿命中较短的期限平均摊销。无法合理确定租赁期届满时能够取得租赁资产所有权的，按两次装修间隔期间、剩余租赁期与租赁资产剩余使用寿命三者中较短的期限平均摊销。

(二十六) 合同负债

合同负债是指公司已收或应收客户对价而应向客户转让商品的义务。公司将同一合同下的合同资产和合同负债相互抵销后以净额列示。

(二十七) 职工薪酬

职工薪酬，是指企业为获得职工提供的服务或解除劳动关系而给予的各种形式的报酬或补偿。职工薪酬包括短期薪酬、离职后福利、辞退福利和其他长期职工福利。企业提供给职工配偶、子女、受赡养人、已故员工遗属及其他受益人等的福利，也属于职工薪酬。

根据流动性，职工薪酬分别列示于资产负债表的“应付职工薪酬”项目和“长期应付职工薪酬”项目。

1. 短期薪酬的会计处理方法

本公司在职工提供服务的会计期间，将实际发生的职工工资、奖金、按规定的基准和比例为职工缴纳的医疗保险费、工伤保险费和生育保险费等社会保险费和住房公积金，确认为负债，并计入当期损益或相关资产成本。职工福利费为非货币性福利的，如能够可靠计量的，按照公允价值计量。如果该负债预期在职工提供相关服务的年度报告期结束后十二个月内不能完全支付，且财务影响重大的，则该负债将以折现后的金额计量。

2. 离职后福利的会计处理方法

离职后福利计划包括设定提存计划和设定受益计划。其中，设定提存计划，是指向独立的基金缴存固定费用后，企业不再承担进一步支付义务的离职后福利计划；设定受益计划，是指除设定提存计划以外的离职后福利计划。

设定提存计划

本公司按当期政府的相关规定为职工缴纳基本养老保险和失业保险，在职工为本公司提供服务的会计期间，根据设定提存计划计算的应缴存金额确认为负债，并计入当期损益或相关资产成本。

3. 辞退福利的会计处理方法

在本公司不能单方面撤回因解除劳动关系计划或者裁减建议所提供的辞退福利时，和本公司确认与涉及支付辞退福利的重组相关的成本或费用时两者孰早日，确认辞退福利产生的职工薪酬负债，并计入当期损益。但辞退福利预期在年度报告期结束后十二个月不能完全支付的，按照其他长期职工薪酬处理。

职工内部退休计划采用与上述辞退福利相同的原则处理。本公司将自职工停止提供服务日至正常退休日的期间拟支付的内退人员工资和缴纳的社会保险费等，在符合预计负债确认条件

时，计入当期损益(辞退福利)。正式退休日期之后的经济补偿(如正常养老退休金)，按照离职后福利处理。

4. 其他长期职工福利的会计处理方法

本公司向职工提供的其他长期职工福利，符合设定提存计划的，按照设定提存计划进行会计处理，除此之外按照设定受益计划进行会计处理。但相关职工薪酬成本中“重新计量设定受益计划净负债或净资产所产生的变动”部分计入当期损益或相关资产成本。

(二十八) 预计负债

当与或有事项相关的义务同时符合以下条件，将其确认为预计负债：1. 该义务是承担的现时义务；2. 该义务的履行很可能导致经济利益流出；3. 该义务的金额能够可靠地计量。

预计负债按照履行相关现时义务所需支出的最佳估计数进行初始计量，并综合考虑与或有事项有关的风险、不确定性和货币时间价值等因素。货币时间价值影响重大的，通过对相关未来现金流出进行折现后确定最佳估计数。

最佳估计数分以下情况处理：所需支出存在一个连续范围(或区间)，且该范围内各种结果发生的可能性相同的，则最佳估计数按照该范围的中间值：即上下限金额的平均数确定。所需支出不存在一个连续范围(或区间)，或虽然存在一个连续范围但该范围内各种结果发生的可能性不相同的，如或有事项涉及单个项目的，则最佳估计数按照最可能发生金额确定；如或有事项涉及多个项目的，则最佳估计数按各种可能结果及相关概率计算确定。

本公司清偿预计负债所需支出全部或部分预期由第三方补偿的，补偿金额在基本确定能够收到时，作为资产单独确认，且确认的补偿金额不超过预计负债的账面价值。

每个资产负债表日对预计负债的账面价值进行复核。有确凿证据表明该账面价值不能反映当前最佳估计数的，按照当前最佳估计数对该账面价值进行调整。

(二十九) 股份支付

1. 股份支付的种类

本公司的股份支付是为了获取职工(或其他方)提供服务而授予权益工具或者承担以权益工具为基础确定的负债的交易。包括以权益结算的股份支付和以现金结算的股份支付。

2. 权益工具公允价值的确定方法

(1) 存在活跃市场的，按照活跃市场中的报价确定；(2) 不存在活跃市场的，采用估值技术确定，包括参考熟悉情况并自愿交易的各方最近进行的市场交易中使用的价格、参照实质上相

同的其他金融工具的当前公允价值、现金流量折现法和期权定价模型等。

3. 确认可行权权益工具最佳估计的依据

等待期内每个资产负债表日，本公司根据最新取得的可行权职工人数变动等后续信息做出最佳估计，修正预计可行权的权益工具数量。在可行权日，最终预计可行权权益工具的数量应当与实际可行权数量一致。

4. 股份支付的会计处理

(1) 以权益结算的股份支付

以权益结算的股份支付换取职工提供服务的，授予后立即可行权的，在授予日按照权益工具的公允价值计入相关成本或费用，相应调整资本公积；完成等待期内的服务或达到规定业绩条件才可行权的，在等待期内的每个资产负债表日，以对可行权权益工具数量的最佳估计为基础，按权益工具授予日的公允价值，将当期取得的服务计入相关成本或费用，相应调整资本公积，在可行权日之后不再对已确认的相关成本或费用和所有者权益总额进行调整。

以权益结算的股份支付换取其他方服务的，若其他方服务的公允价值能够可靠计量的，按照其他方服务在取得日的公允价值计量；其他方服务的公允价值不能可靠计量但权益工具公允价值能够可靠计量的，按照权益工具在服务取得日的公允价值计量，计入相关成本或费用，相应增加所有者权益。

(2) 以现金结算的股份支付

以现金结算的股份支付换取职工服务的，授予后立即可行权的，在授予日按公司承担负债的公允价值计入相关成本或费用，相应增加负债；完成等待期内的服务或达到规定业绩条件才可行权的换取职工服务的以现金结算的股份支付，在等待期内的每个资产负债表日，以对可行权情况的最佳估计为基础，按公司承担负债的公允价值，将当期取得的服务计入相关成本或费用和相应的负债。在相关负债结算前的每个资产负债表日以及结算日，对负债的公允价值重新计量，其变动计入当期损益。

(3) 修改、终止股份支付计划

如果修改增加了所授予的权益工具的公允价值，公司按照权益工具公允价值的增加相应地确认取得服务的增加；如果修改增加了所授予的权益工具的数量，公司将增加的权益工具的公允价值相应地确认为取得服务的增加；如果公司按照有利于职工的方式修改可行权条件，公司在处理可行权条件时，考虑修改后的可行权条件。

如果修改减少了授予的权益工具的公允价值，公司继续以权益工具在授予日的公允价值为基础，确认取得服务的金额，而不考虑权益工具公允价值的减少；如果修改减少了授予的权益

工具的数量，公司将减少部分作为已授予的权益工具的取消来进行处理；如果以不利于职工的方式修改了可行权条件，在处理可行权条件时，不考虑修改后的可行权条件。

如果取消了以权益结算的股份支付，则于取消日作为加速行权处理，立即确认尚未确认的金额(将剩余等待期内应确认的金额立即计入当期损益，同时确认资本公积)。职工或者其他方能够选择满足非可行权条件但在等待期内未满足的，作为取消以权益结算的股份支付处理。但是，如果授予新的权益工具，并在新权益工具授予日认定所授予权益工具用于替代被取消的权益工具的，则以与处理原权益工具条款和条件修改相同的方式，对被授予的替代权益工具进行处理。

5. 涉及本公司合并范围内各企业之间、本公司与本公司实际控制人或其他股东之间或者本公司与本公司所在集团内其他企业之间的股份支付交易，按照《企业会计准则解释第 4 号》第七条集团内股份支付相关规定处理。

(三十) 收入

1. 收入的总确认原则

公司以控制权转移作为收入确认时点的判断标准。公司在履行了合同中的履约义务，即在客户取得相关商品控制权时确认收入。

满足下列条件之一的，公司属于在某一时段内履行履约义务；否则，属于在某一时点履行履约义务：(1) 客户在公司履约的同时即取得并消耗公司履约所带来的经济利益；(2) 客户能够控制公司履约过程中在建的商品；(3) 公司履约过程中所产出的商品具有不可替代用途，且公司在整个合同期间内有权就累计至今已完成的履约部分收取款项。

对于在某一时段内履行的履约义务，公司在该段时间内按照履约进度确认收入，但是，履约进度不能合理确定的除外。当履约进度不能合理确定时，公司已经发生的成本预计能够得到补偿的，按照已经发生的成本金额确认收入，直到履约进度能够合理确定为止。

对于在某一时点履行的履约义务，公司在客户取得相关商品控制权时点确认收入。在判断客户是否已取得商品控制权时，公司考虑下列迹象：(1) 公司就该商品享有现时收款权利，即客户就该商品负有现时付款义务；(2) 公司已将该商品的法定所有权转移给客户，即客户已拥有该商品的法定所有权；(3) 公司已将该商品实物转移给客户，即客户已实物占有该商品；(4) 公司已将该商品所有权上的主要风险和报酬转移给客户，即客户已取得该商品所有权上的主要风险和报酬；(5) 客户已接受该商品；(6) 其他表明客户已取得商品控制权的迹象。

合同中包含两项或多项履约义务的，公司在合同开始日，按照各单项履约义务所承诺商品

的单独售价的相对比例，将交易价格分摊至各单项履约义务，按照分摊至各单项履约义务的交易价格计量收入。交易价格，是公司因向客户转让商品而预期有权收取的对价金额。公司代第三方收取的款项以及公司预期将退还给客户的款项，作为负债进行会计处理，不计入交易价格。合同中存在可变对价的，公司按照期望值或最可能发生金额确定可变对价的最佳估计数，但包含可变对价的交易价格，不超过在相关不确定性消除时累计已确认收入极可能不会发生重大转回的金额。合同中存在重大融资成分的，公司按照假定客户在取得商品控制权时即以现金支付的应付金额确定交易价格。该交易价格与合同对价之间的差额，在合同期间内采用实际利率法摊销。

2. 本公司收入的具体确认原则

本公司销售产品主要包括太阳能电池片、光伏组件等。公司销售光伏相关产品属于在某一时点履行的履约义务。

(1) 内销产品收入确认：本公司根据合同约定将产品交付给客户，客户签收产品后，商品控制权转移，确认内销产品销售收入。

(2) 外销产品收入确认：本公司根据合同约定将产品报关出口，取得货运提单后，商品控制权转移，确认外销产品销售收入。

(三十一) 政府补助

1. 政府补助的分类

政府补助，是指本公司从政府无偿取得货币性资产或非货币性资产。分为与资产相关的政府补助和与收益相关的政府补助。

与资产相关的政府补助，是指本公司取得的、用于购建或以其他方式形成长期资产的政府补助，包括购买固定资产或无形资产的财政拨款、固定资产专门借款的财政贴息等；与收益相关的政府补助，是指除与资产相关的政府补助之外的政府补助。对于同时包含与资产相关部分和与收益相关部分的政府补助，区分不同部分分别进行会计处理；难以区分的，整体归类为与收益相关的政府补助。

本公司在进行政府补助分类时采取的具体标准为：

(1) 政府补助文件规定的补助对象用于购建或以其他方式形成长期资产，或者补助对象的支出主要用于购建或以其他方式形成长期资产的，划分为与资产相关的政府补助。

(2) 根据政府补助文件获得的政府补助全部或者主要用于补偿以后期间或已发生的费用或损失的，划分为与收益相关的政府补助。

(3)若政府文件未明确规定补助对象，则采用以下方式将该政府补助款划分为与资产相关的政府补助或与收益相关的政府补助：1)政府文件明确了补助所针对的特定项目的，根据该特定项目的预算中将形成资产的支出金额和计入费用的支出金额的相对比例进行划分，对该划分比例需在每个资产负债表日进行复核，必要时进行变更；2)政府文件中对用途仅作一般性表述，没有指明特定项目的，作为与收益相关的政府补助。

2. 政府补助的确认时点

本公司对于政府补助通常在实际收到时，按照实收金额予以确认和计量。但对于期末有确凿证据表明能够符合财政扶持政策规定的相关条件预计能够收到财政扶持资金，按照应收的金额计量。按照应收金额计量的政府补助应同时符合以下条件：

(1)所依据的是当地财政部门正式发布并按照《政府信息公开条例》的规定予以主动公开的财政扶持项目及其财政资金管理办法，且该管理办法应当是普惠性的(任何符合规定条件的企业均可申请)，而不是专门针对特定企业制定的；

(2)应收补助款的金额已经过有权政府部门发文确认，或者可根据正式发布的财政资金管理办法的有关规定自行合理测算，且预计其金额不存在重大不确定性；

(3)相关的补助款批文中已明确承诺了拨付期限，且该款项的拨付是有相应财政预算作为保障的，因而可以合理保证其可在规定期限内收到；

(4)根据本公司和该补助事项的具体情况，应满足的其他相关条件(如有)。

3. 政府补助的会计处理

政府补助为货币性资产的，按收到或应收的金额计量；为非货币性资产的，按公允价值计量；非货币性资产公允价值不能可靠取得的，按名义金额计量。按照名义金额计量的政府补助，直接计入当期损益。

本公司对政府补助采用的是总额法，具体会计处理如下：

与资产相关的政府补助确认为递延收益，在相关资产使用寿命内按照合理、系统的方法分期计入当期损益；相关资产在使用寿命结束前被出售、转让、报废或发生毁损的，将相关递延收益余额转入资产处置当期的损益。

与收益相关的政府补助，用于补偿本公司以后期间的相关成本费用或损失的，确认为递延收益，并在确认相关成本费用或损失的期间，计入当期损益；用于补偿企业已发生的相关成本费用或损失的，直接计入当期损益。

本公司取得的政策性优惠贷款贴息，区分以下两种情况，分别进行会计处理：

(1) 财政将贴息资金拨付给贷款银行，由贷款银行以政策性优惠利率向企业提供贷款的，本公司以实际收到的借款金额作为借款的入账价值，按照借款本金和该政策性优惠利率计算相关借款费用。

(2) 财政将贴息资金直接拨付给本公司的，本公司将对应的贴息冲减相关借款费用。

已确认的政府补助需要退回的，在需要退回的当期分以下情况进行会计处理：

(1) 初始确认时冲减相关资产账面价值的，调整资产账面价值；

(2) 存在相关递延收益的，冲减相关递延收益账面余额，超出部分计入当期损益；

(3) 属于其他情况的，直接计入当期损益。

政府补助计入不同损益项目的区分原则为：与本公司日常活动相关的政府补助，按照经济业务实质，计入其他收益或冲减相关成本费用；与本公司日常活动无关的政府补助，计入营业外收支。

(三十二) 递延所得税资产和递延所得税负债

1. 递延所得税资产和递延所得税负债的确认和计量

本公司根据资产、负债于资产负债表日的账面价值与计税基础之间的暂时性差异，采用资产负债表债务法确认递延所得税。公司当期所得税和递延所得税作为所得税费用或收益计入当期损益，但不包括下列情况产生的所得税：(1) 企业合并；(2) 直接在所有者权益中确认的交易或者事项；(3) 按照《企业会计准则第 37 号——金融工具列报》等规定分类为权益工具的金融工具的股利支出，按照税收政策可在企业所得税税前扣除且所分配的利润来源于以前确认在所有者权益中的交易或事项。

对于可抵扣暂时性差异、能够结转以后年度的可抵扣亏损和税款抵减，公司以很可能取得用来抵扣可抵扣暂时性差异、可抵扣亏损和税款抵减的未来应纳税所得额为限，确认由此产生的递延所得税资产，除非该可抵扣暂时性差异是在以下交易中产生的：

(1) 该交易不是企业合并，交易发生时既不影响会计利润也不影响应纳税所得额(或可抵扣亏损)，并且初始确认的资产和负债不会产生等额应纳税暂时性差异和可抵扣暂时性差异；

(2) 对于与子公司、合营企业及联营企业投资相关的可抵扣暂时性差异，同时满足下列条件的，确认相应的递延所得税资产：暂时性差异在可预见的未来很可能转回，且未来很可能获得用来抵扣可抵扣暂时性差异的应纳税所得额。

各项应纳税暂时性差异均确认相关的递延所得税负债，除非该应纳税暂时性差异是在以下交易中产生的：

(1) 商誉的初始确认，或者具有以下特征的交易中产生的资产或负债的初始确认：该交易不是企业合并，交易发生时既不影响会计利润也不影响应纳税所得额(或可抵扣亏损)，并且初始确认的资产和负债不会产生等额应纳税暂时性差异和可抵扣暂时性差异；

(2) 对于与子公司、合营企业及联营企业投资相关的应纳税暂时性差异，该暂时性差异转回的时间能够控制并且该暂时性差异在可预见的未来很可能不会转回。

根据资产、负债的账面价值与其计税基础之间的差额(未作为资产和负债确认的项目按照税法规定可以确定其计税基础的，该计税基础与其账面数之间的差额)，按照预期收回该资产或清偿该负债期间的适用税率计算确认递延所得税资产或递延所得税负债。

对于不是企业合并、交易发生时既不影响会计利润也不影响应纳税所得额(或可抵扣亏损)、且初始确认的资产和负债导致产生等额应纳税暂时性差异和可抵扣暂时性差异的单项交易(包括承租人在租赁期开始日初始确认租赁负债并计入使用权资产的租赁交易，以及因固定资产等存在弃置义务而确认预计负债并计入相关资产成本的交易等)，公司对该交易因资产和负债的初始确认所产生的应纳税暂时性差异和可抵扣暂时性差异，在交易发生时分别确认相应的递延所得税负债和递延所得税资产。

确认递延所得税资产以很可能取得用来抵扣可抵扣暂时性差异的应纳税所得额为限。资产负债表日，有确凿证据表明未来期间很可能获得足够的应纳税所得额用来抵扣可抵扣暂时性差异的，确认以前会计期间未确认的递延所得税资产。对递延所得税资产的账面价值进行复核，如果未来期间很可能无法获得足够的应纳税所得额用以抵扣递延所得税资产的利益，则减记递延所得税资产的账面价值。在很可能获得足够的应纳税所得额时，转回减记的金额。

2. 当拥有以净额结算的法定权利，且意图以净额结算或取得资产、清偿负债同时进行，本公司当期所得税资产及当期所得税负债以抵销后的净额列报。

当拥有以净额结算当期所得税资产及当期所得税负债的法定权利，且递延所得税资产及递延所得税负债是与同一税收征管部门对同一纳税主体征收的所得税相关或者是对不同的纳税主体相关，但在未来每一具有重要性的递延所得税资产及负债转回的期间内，涉及的纳税主体意图以净额结算当期所得税资产和负债或是同时取得资产、清偿负债时，本公司递延所得税资产及递延所得税负债以抵销后的净额列报。

(三十三) 租赁

(以下与租赁有关的会计政策适用于 2020 年度)

1. 租赁的分类

租赁分为融资租赁和经营租赁。融资租赁为实质上转移了与资产所有权有关的全部风险和报酬的租赁，其所有权最终可能转移，也可能不转移。融资租赁以外的其他租赁为经营租赁。

融资租赁的确认条件见本附注三(二十)4“融资租入固定资产的认定依据和计价方法(适用于2020年度)”之说明。

2. 经营租赁的会计处理

(1)出租人：公司出租资产收取的租赁费，在不扣除免租期的整个租赁期内，按直线法进行分摊，确认为租赁相关收入。公司支付的与租赁交易相关的初始直接费用，计入当期费用；如金额较大的，则予以资本化，在这个租赁期间内按照与租赁相关收入确认相同的基础分期计入当期收益。公司承担了应由承租方承担的与租赁相关的费用时，公司将该部分费用从租金收入总额扣除，按扣除后的租金费用在租赁期内分配。或有租金于实际发生时计入当期损益。

(2)承租人：公司租入资产所支付的租赁费，在不扣除免租期的整个租赁期内，按直线法进行分摊，计入当期费用。公司支付的与租赁交易相关的初始直接费用，计入当期费用；资产出租方承担了应由公司承担的与租赁相关的费用时，公司将该部分费用从租金总额中扣除，按扣除后的租金费用在租赁期内分摊，计入当期费用。或有租金于实际发生时计入当期损益。

3. 融资租赁的会计处理

出租人：在租赁期开始日本公司按最低租赁收款额与初始直接费用之和作为应收融资租赁款的入账价值，同时记录未担保余值；将最低租赁收款额、初始直接费用及未担保余值之和与其现值之和的差额确认为未实现融资收益。未实现融资收益在租赁期内各个期间采用实际利率法计算确认当期的融资收入。应收融资租赁款扣除未实现融资收益后的余额分别长期债权和一年内到期的长期债权列示。或有租金于实际发生时计入当期损益。

承租人：在租赁期开始日本公司将租赁资产公允价值与最低租赁付款额现值两者中较低者作为租入资产的入账价值，将最低租赁付款额作为长期应付款的入账价值，其差额作为未确认融资费用。初始直接费用计入租入资产价值。未确认融资费用在租赁期内各个期间采用实际利率法计算确认当期的融资费用。最低租赁付款额扣除未确认融资费用后的余额分别长期负债和一年内到期的长期负债列示。或有租金于实际发生时计入当期损益。

(以下与租赁有关的会计政策自2021年1月1日起适用)

租赁，是指在一定期间内，出租人将资产的使用权让与承租人以获取对价的合同。

在合同开始日，本公司评估合同是否为租赁或者包含租赁。如果合同中一方让渡了在一定期间内控制一项或多项已识别资产使用的权利以换取对价，则该合同为租赁或者包含租赁。

合同中同时包含多项单独租赁的，承租人和出租人将合同予以分拆，并分别各项单独租赁

进行会计处理。合同中同时包含租赁和非租赁部分的，承租人和出租人将租赁和非租赁部分进行分拆。

1. 承租人

(1) 使用权资产

在租赁期开始日，本公司对除短期租赁和低价值资产租赁以外的租赁确认使用权资产。使用权资产按照成本进行初始计量，包括：租赁负债的初始计量金额；在租赁期开始日或之前支付的租赁付款额(扣除已享受的租赁激励相关金额)；发生的初始直接费用；为拆卸及移除租赁资产、复原租赁资产所在场地或将租赁资产恢复至租赁条款约定状态预计将发生的成本。

本公司使用直线法对使用权资产计提折旧。对能够合理确定租赁期届满时取得租赁资产所有权的，本公司在租赁资产剩余使用寿命内计提折旧。无法合理确定租赁期届满时能够取得租赁资产所有权的，租赁资产在租赁期与租赁资产剩余使用寿命两者孰短的期间内计提折旧。

(2) 租赁负债

在租赁期开始日，本公司对除短期租赁和低价值资产租赁以外的租赁确认租赁负债。租赁负债按照尚未支付的租赁付款额的现值进行初始计量。租赁付款额包括：固定付款额及实质固定付款额，存在租赁激励的，扣除租赁激励相关金额；取决于指数或比率的可变租赁付款额，该款项在初始计量时根据租赁期开始日的指数或比率确定；购买选择权的行权价格，前提是公司合理确定将行使该选择权；行使终止租赁选择权需支付的款项，前提是租赁期反映出公司将行使终止租赁选择权；根据公司提供的担保余值预计应支付的款项。本公司采用租赁内含利率作为折现率。无法确定租赁内含利率的，采用本公司的增量借款利率作为折现率。

本公司按照固定的周期性利率计算租赁负债在租赁期内各期间的利息费用，并计入当期损益或相关资产成本。未纳入租赁负债计量的可变租赁付款额在实际发生时计入当期损益或相关资产成本。

在租赁期开始日后，发生下列情形的，本公司按照变动后租赁付款额的现值重新计量租赁负债：本公司对购买选择权、续租选择权或终止租赁选择权的评估结果发生变化，或续租选择权或终止租赁选择权的实际行使情况与原评估结果不一致；根据担保余值预计的应付金额发生变动；用于确定租赁付款额的指数或比率发生变动。在对租赁负债进行重新计量时，本公司相应调整使用权资产的账面价值。使用权资产账面价值已调减至零，但租赁负债仍需进一步调减的，本公司将剩余金额计入当期损益。

(3) 短期租赁和低价值资产租赁

本公司选择对短期租赁和低价值资产租赁不确认使用权资产和租赁负债，并将相关的租赁

付款额在租赁期内各个期间按照直线法计入当期损益或相关资产成本。短期租赁，是指在租赁期开始日，租赁期不超过 12 个月且不包含购买选择权的租赁。低价值资产租赁，是指单项租赁资产为全新资产时价值较低的租赁。公司转租或预期转租租赁资产的，原租赁不属于低价值资产租赁。

(4) 租赁变更

租赁发生变更且同时符合下列条件的，公司将该租赁变更作为一项单独租赁进行会计处理：该租赁变更通过增加一项或多项租赁资产的使用权而扩大了租赁范围；增加的对价与租赁范围扩大部分的单独价格按该合同情况调整后的金额相当。

租赁变更未作为一项单独租赁进行会计处理的，在租赁变更生效日，公司重新分摊变更后合同的对价，重新确定租赁期，并按照变更后租赁付款额和修订后的折现率计算的现值重新计量租赁负债。

2. 出租人

在租赁开始日，本公司将租赁分为融资租赁 and 经营租赁。融资租赁，是指无论所有权最终是否转移，但实质上转移了与租赁资产所有权有关的几乎全部风险和报酬的租赁。经营租赁，是指除融资租赁以外的其他租赁。

本公司作为转租出租人时，基于原租赁产生的使用权资产对转租赁进行分类。如果原租赁为短期租赁且本公司选择对原租赁不确认使用权资产和租赁负债，本公司将该转租赁分类为经营租赁。

(1) 经营租赁会计处理

经营租赁的租赁收款额在租赁期内各个期间按照直线法确认为租金收入。本公司将发生的与经营租赁有关的初始直接费用予以资本化，在租赁期内按照与租金收入确认相同的基础分摊计入当期损益。未计入租赁收款额的可变租赁付款额在实际发生时计入当期损益。

(2) 融资租赁会计处理

在租赁开始日，本公司对融资租赁确认应收融资租赁款，并终止确认融资租赁资产。本公司对应收融资租赁款进行初始计量时，将租赁投资净额作为应收融资租赁款的入账价值。租赁投资净额为未担保余值和租赁期开始日尚未收到的租赁收款额按照租赁内含利率折现的现值之和。

本公司按照固定的周期性利率计算并确认租赁期内各个期间的利息收入。应收融资租赁款的终止确认和减值按照本附注三(十)“金融工具”进行会计处理。未纳入租赁投资净额计量的可变租赁付款额在实际发生时计入当期损益。

3. 售后租回交易

公司按照本附注三(三十)“收入”所述原则评估确定售后租回交易中的资产转让是否属于销售。

(1) 承租人

售后租回交易中的资产转让属于销售的，公司作为承租人按原资产账面价值中与租回获得的使用权有关的部分，计量售后租回所形成的使用权资产，并仅就转让至出租人的权利确认相关利得或损失；售后租回交易中的资产转让不属于销售的，公司作为承租人继续确认被转让资产，同时确认一项与转让收入等额的金融负债。金融负债的会计处理详见本附注三(十)“金融工具”。

(2) 出租人

售后租回交易中的资产转让属于销售的，公司作为出租人对资产购买进行会计处理，并根据前述出租人的政策对资产出租进行会计处理；售后租回交易中的资产转让不属于销售的，公司作为出租人不确认被转让资产，但确认一项与转让收入等额的金融资产。金融资产的会计处理详见本附注三(十)“金融工具”。

(三十四) 终止经营

1. 终止经营的条件

终止经营，是指公司满足下列条件之一的、能够单独区分的组成部分，且该组成部分已经处置或划分为持有待售类别：

(1) 该组成部分代表一项独立的主要业务或一个单独的主要经营地区；

(2) 该组成部分是拟对一项独立的主要业务或一个单独的主要经营地区进行处置的一项关联计划的一部分；

(3) 该组成部分是专为转售而取得的子公司。

2. 终止经营的列报

拟结束使用而非出售的处置组满足终止经营定义中有关组成部分的，自停止使用日起作为终止经营列报；因出售对子公司的投资等原因导致其丧失对子公司控制权，且该子公司符合终止经营定义的，在合并报表中列报相关终止经营损益；在利润表中将终止经营处置损益的调整金额作为终止经营损益列报。

非流动资产或处置组不再划分为持有待售类别或非流动资产从持有待售的处置组中移除的，公司在当期利润表中将非流动资产或处置组的账面价值调整金额作为持续经营损益列报。公司的子公司、共同经营、合营企业、联营企业以及部分对合营企业或联营企业的投资不再继续划

分为持有待售类别或从持有待售的处置组中移除的，公司在当期财务报表中相应调整各个划分为持有待售类别后可比会计期间的比较数据。

不符合终止经营定义的持有待售的非流动资产或处置组，其减值损失或转回金额及处置损益作为持续经营损益列报。终止经营的减值损失或转回金额等经营损益及处置损益作为终止经营损益列报。

对于当期列报的终止经营，公司在当期财务报表中，将原来作为持续经营损益列报的信息重新作为可比会计期间的终止经营损益列报。终止经营不再满足持有待售类别划分条件的，公司在当期财务报表中，将原来作为终止经营损益列报的信息重新作为可比会计期间的持续经营损益列报。

(三十五) 重大会计判断和估计说明

本公司在运用会计政策过程中，由于经营活动内在的不确定性，本公司需要对无法准确计量的报表项目的账面价值进行判断、估计和假设。这些判断、估计和假设是基于本公司管理层过去的历史经验，并在考虑其他相关因素的基础上做出的。这些判断、估计和假设会影响收入、费用、资产和负债的报告金额以及资产负债表日或有负债的披露。然而，这些估计的不确定性所导致的实际结果可能与本公司管理层当前的估计存在差异，进而造成对未来受影响的资产或负债的账面金额进行重大调整。本公司对前述判断、估计和假设在持续经营的基础上进行定期复核，会计估计的变更仅影响变更当期的，其影响数在变更当期予以确认；既影响变更当期又影响未来期间的，其影响数在变更当期和未来期间予以确认。于资产负债表日，本公司需对财务报表项目金额进行判断、估计和假设的重要领域如下：

1. 租赁的分类

2020 年度，本公司根据原租赁准则的规定，将租赁归类为经营租赁和融资租赁，在进行归类时，管理层需要对是否已将与租出资产所有权有关的全部风险和报酬实质上转移给承租人，或者本公司是否已经实质上承担与租入资产所有权有关的全部风险和报酬，作出分析和判断。

自 2021 年 1 月 1 日起，本公司作为出租人时，根据《企业会计准则第 21 号——租赁(2018 修订)》的规定，将租赁归类为经营租赁和融资租赁，在进行归类时，管理层需要对是否已将与租出资产所有权有关的全部风险和报酬实质上转移给承租人作出分析和判断。

2. 金融资产的减值

本公司采用预期信用损失模型对以摊余成本计量的应收款项及债权投资、合同资产、以公允价值计量且其变动计入其他综合收益的应收款项融资及其他债权投资等的减值进行评估。运

用预期信用损失模型涉及管理层的重大判断和估计。预期信用损失计量的关键参数包括违约概率、违约损失率和违约风险敞口。本公司考虑历史统计数据的定量分析及前瞻性信息，建立违约概率、违约损失率及违约风险敞口模型。实际的金融工具减值结果与原先估计的差异将在估计被改变的期间影响金融工具的账面价值及信用减值损失的计提或转回。

3. 存货跌价准备

本公司根据存货会计政策，按照成本与可变现净值孰低计量，对成本高于可变现净值及陈旧和滞销的存货，计提存货跌价准备。存货减值至可变现净值是基于评估存货的可售性及其可变现净值。鉴定存货减值要求管理层在取得确凿证据，并且考虑持有存货的目的、资产负债表日后事项的影响等因素的基础上作出判断和估计。实际的结果与原先估计的差异将在估计被改变的期间影响存货的账面价值及存货跌价准备的计提或转回。

4. 金融工具公允价值

对不存在活跃交易市场的金融工具，本公司通过各种估值方法确定其公允价值。这些估值方法包括贴现现金流模型分析等。估值时本公司需对未来现金流量、信用风险、市场波动率和相关性等方面进行估计，并选择适当的折现率。这些相关假设具有不确定性，其变化会对金融工具的公允价值产生影响。

5. 非金融非流动资产减值

本公司于资产负债表日对除金融资产之外的非流动资产判断是否存在可能发生减值的迹象。对使用寿命不确定的无形资产，除每年进行的减值测试外，当其存在减值迹象时，也进行减值测试。其他除金融资产之外的非流动资产，当存在迹象表明其账面金额不可收回时，进行减值测试。

当资产或资产组的账面价值高于可收回金额，即公允价值减去处置费用后的净额和预计未来现金流量的现值中的较高者，表明发生了减值。

公允价值减去处置费用后的净额，参考公平交易中类似资产的销售协议价格或可观察到的市场价格，减去可直接归属于该资产处置的增量成本确定。在预计未来现金流量现值时，需要对该资产(或资产组)的产量、售价、相关经营成本以及计算现值时使用的折现率等作出重大判断。本公司在估计可收回金额时会采用所有能够获得的相关资料，包括根据合理和可支持的假设所作出有关产量、售价和相关经营成本的预测。

本公司至少每年评估商誉是否发生减值，要求对分配了商誉的资产组的使用价值进行估计。估计使用价值时，本公司需要估计未来来自资产组的现金流量，同时选择恰当的折现率计算未来现金流量的现值。

6. 折旧和摊销

本公司对采用成本模式计量的投资性房地产、固定资产和无形资产在考虑其残值后，在使用寿命内按直线法计提折旧和摊销。本公司定期复核使用寿命，以决定将计入每个报告期的折旧和摊销费用数额。使用寿命是本公司根据对同类资产的以往经验并结合预期的技术更新而确定的。如果以前的估计发生重大变化，则会在未来期间对折旧和摊销费用进行调整。

7. 递延所得税资产

在很有可能有足够的应纳税利润来抵扣亏损的限度内，本公司就所有未利用的税务亏损确认递延所得税资产。这需要本公司管理层运用大量的判断来估计未来应纳税利润发生的时间和金额，结合纳税筹划策略，以决定应确认的递延所得税资产的金额。

8. 所得税

本公司在正常的经营活动中，有部分交易其最终的税务处理和计算存在一定的不确定性。部分项目是否能够在税前列支需要税收主管机关的审批。如果这些税务事项的最终认定结果同最初估计的金额存在差异，则该差异将对其最终认定期间的当期所得税和递延所得税产生影响。

9. 预计负债

本公司根据合约条款、现有知识及历史经验，对产品质量保证、预计合同亏损、延迟交货违约金等估计并计提相应准备。在该等或有事项已经形成一项现时义务，且履行该等现时义务很可能导致经济利益流出本公司的情况下，本公司对或有事项按履行相关现时义务所需支出的最佳估计数确认为预计负债。预计负债的确认和计量在很大程度上依赖于管理层的判断。在进行判断过程中本公司需评估该等或有事项相关的风险、不确定性及货币时间价值等因素。

其中，本公司会就出售、维修及改造所售商品向客户提供的售后质量维修承诺预计负债。预计负债时已考虑本公司近期的维修经验数据，但近期的维修经验可能无法反映将来的维修情况。这项准备的任何增加或减少，均可能影响未来年度的损益。

10. 公允价值计量

本公司的某些资产和负债在财务报表中按公允价值计量。在对某项资产或负债的公允价值作出估计时，本公司采用可获得的可观察市场数据；如果无法获得第一层次输入值，则聘用第三方有资质的评估机构进行估值，在此过程中本公司管理层与其紧密合作，以确定适当的估值技术和相关模型的输入值。在确定各类资产和负债的公允价值的过程中所采用的估值技术和输入值的相关信息在附注三(十一)“公允价值”披露。

(三十六) 重要会计政策和会计估计变更说明

本节所列数据除非特别注明，金额单位为人民币元。

1. 重要会计政策变更

会计政策变更的内容和原因	备注
财政部于 2018 年 12 月 7 日发布《企业会计准则第 21 号——租赁(2018 修订)》(财会[2018]35 号, 以下简称“新租赁准则”), 本公司自 2021 年 1 月 1 日起执行新租赁准则。	[注 1]
财政部于 2021 年 1 月 26 日发布《企业会计准则解释第 14 号》(财会[2021]1 号, 以下简称“解释 14 号”), 本公司自 2021 年 1 月 26 日起执行。	[注 2]
财政部于 2021 年 12 月 30 日发布《企业会计准则解释第 15 号》(财会[2021]35 号, 以下简称“解释 15 号”), 本公司自 2021 年 12 月 30 日起执行其中的“关于资金集中管理相关列报”规定; 自 2022 年 1 月 1 日起执行其中“关于企业将固定资产达到预定可使用状态前或者研发过程中产出的产品或副产品对外销售的会计处理”及“关于亏损合同的判断”的规定。	[注 3]
财政部于 2022 年 11 月 30 日发布《企业会计准则解释第 16 号》(财会[2022]31 号, 以下简称“解释 16 号”), 本公司自 2022 年 11 月 30 日起执行其中“关于发行方分类为权益工具的金融工具相关股利的所得税影响的会计处理”及“关于企业将以现金结算的股份支付修改为以权益结算的股份支付的会计处理”的规定; 自 2023 年 1 月 1 日起执行其中“关于单项交易产生的资产和负债相关的递延所得税不适用初始确认豁免的会计处理”的规定。	[注 4]

[注 1]新租赁准则完善了租赁的定义, 本公司在新租赁准则下根据租赁的定义评估合同是否为租赁或者包含租赁。对于首次执行日(即 2021 年 1 月 1 日)前已存在的合同, 本公司在首次执行日选择不重新评估其是否为租赁或者包含租赁。

(1) 本公司作为承租人

原租赁准则下, 本公司根据租赁是否实质上将与资产所有权有关的全部风险和报酬转移给本公司, 将租赁分为融资租赁和经营租赁。

新租赁准则下, 本公司不再区分融资租赁与经营租赁, 对所有租赁(选择简化处理方法的短期租赁和低价值资产租赁除外) 确认使用权资产和租赁负债。

本公司选择根据首次执行新租赁准则的累积影响数, 调整首次执行新租赁准则当年年初留存收益及财务报表其他相关项目金额, 不调整可比期间信息。

对于首次执行日前的经营租赁, 本公司在首次执行日根据剩余租赁付款额按首次执行日本公司增量借款利率折现的现值计量租赁负债, 按照与租赁负债相等的金额计量使用权资产, 并根据预付租金进行必要调整。本公司在应用上述方法的同时根据每项租赁选择采用下列一项或多项简化处理:

1) 对将于首次执行日后 12 个月内完成的租赁作为短期租赁处理;

2) 计量租赁负债时, 对具有相似特征的租赁采用同一折现率;

3) 使用权资产的计量不包含初始直接费用;

4) 存在续租选择权或终止租赁选择权的, 根据首次执行日前选择权的实际行使及其他最新情况确定租赁期;

5) 作为使用权资产减值测试的替代, 根据《企业会计准则第 13 号——或有事项》评估包含租赁的合同在首次执行日前是否为亏损合同, 并根据首次执行日前计入资产负债表的亏损准备金额调整使用权资产;

6) 对首次执行新租赁准则当年年初之前发生的租赁变更, 不进行追溯调整, 根据租赁变更的最终安排, 按照新租赁准则进行会计处理。

(2) 本公司作为出租人

在新租赁准则下, 本公司作为转租出租人应基于原租赁产生的使用权资产, 而不是原租赁的标的资产, 对转租赁进行分类。对于首次执行日前划分为经营租赁且在首次执行日后仍存续的转租赁, 本公司在首次执行日基于原租赁和转租赁的剩余合同期限和条款进行重新评估, 并按照新租赁准则的规定进行分类。重分类为融资租赁的, 本公司将其作为一项新的融资租赁进行会计处理。

除转租赁外, 本公司无需对其作为出租人的租赁调整首次执行新租赁准则当年年初留存收益及财务报表其他相关项目金额。本公司自首次执行日起按照新租赁准则进行会计处理。

本公司在首次执行日执行新租赁准则追溯调整当期期初留存收益及财务报表项目情况详见本附注三(三十六)3 之说明。

[注 2] 本公司按照规定自 2021 年 1 月 26 日起执行解释 14 号, 由于公司不涉及解释 14 号提及的业务, 执行此项政策变更对财务数据无影响。

[注 3] 解释 15 号中“关于资金集中管理相关列报”要求自 2021 年 12 月 30 日执行, “关于企业将固定资产达到预定可使用状态前或者研发过程中产出的产品或副产品对外销售的会计处理”及“关于亏损合同的判断”自 2022 年 1 月 1 日起施行。本公司按照规定实行, 执行此项政策变更对财务数据无影响。

[注 4] (1) 关于发行方分类为权益工具的金融工具相关股利的所得税影响的会计处理, 解释 16 号规定对于企业按照《企业会计准则第 37 号——金融工具列报》等规定分类为权益工具的金融工具, 相关股利支出按照税收政策相关规定在企业所得税税前扣除的, 企业应当在确认应付股利时, 确认与股利相关的所得税影响。企业应当按照与过去产生可供分配利润的交易或事项时所采用的会计处理相一致的方式, 将股利的所得税影响计入当期损益或所有者权益项目(含其他综合收益项目)。

本公司自 2022 年 11 月 30 日起执行解释 16 号中“关于发行方分类为权益工具的金融工具相关股利的所得税影响的会计处理”的规定, 该项会计政策变更对公司财务报表无影响。

(2)关于企业将以现金结算的股份支付修改为以权益结算的股份支付的会计处理，解释 16 号规定企业修改以现金结算的股份支付协议中的条款和条件，使其成为以权益结算的股份支付的，在修改日，企业应当按照所授予权益工具当日的公允价值计量以权益结算的股份支付，将已取得的服务计入资本公积，同时终止确认以现金结算的股份支付在修改日已确认的负债，两者之间的差额计入当期损益。本公司按照规定实行，执行此项政策变更对财务数据无影响。

(3)关于单项交易产生的资产和负债相关的递延所得税不适用初始确认豁免的会计处理，解释 16 号规定，对于不是企业合并、交易发生时既不影响会计利润也不影响应纳税所得额(或可抵扣亏损)、且初始确认的资产和负债导致产生等额应纳税暂时性差异和可抵扣暂时性差异的单项交易(包括承租人在租赁期开始日初始确认租赁负债并计入使用权资产的租赁交易，以及因固定资产等存在弃置义务而确认预计负债并计入相关资产成本的交易等单项交易)，不适用豁免初始确认递延所得税负债和递延所得税资产的规定，企业在交易发生时应当根据《企业会计准则第 18 号——所得税》等有关规定，分别确认相应的递延所得税负债和递延所得税资产。

本公司自 2023 年 1 月 1 日起执行解释 16 号中“关于单项交易产生的资产和负债相关的递延所得税不适用初始确认豁免的会计处理”的规定，执行此会计政策变更对公司财务报表无重大影响。

2. 会计估计变更说明

报告期公司无会计估计变更事项。

3. 首次执行新租赁准则调整首次执行当年年初财务报表相关项目情况

(1) 合并资产负债表

受重要影响的报表项目	2020 年 12 月 31 日	2021 年 1 月 1 日	调整数
使用权资产	不适用	21,471,568.86	21,471,568.86
一年内到期的非流动负债	-	2,761,062.00	2,761,062.00
租赁负债	不适用	18,710,506.86	18,710,506.86

[注]除对本表列示的合并资产负债表项目进行调整外，首次执行新企业会计准则或准则解释未对其他合并资产负债表项目的首次执行当年年初账面价值产生影响。

(2) 母公司资产负债表

首次执行新租赁准则对母公司资产负债表项目的首次执行当年年初账面价值无影响。

四、税项

(一) 主要税种及税率

税种	计税依据	税率
增值税	销售货物或提供应税劳务过程中产生的增值额	按6%、9%、13%等税率计缴。出口货物执行“免、抵、退”税政策，退税率为13%。
房产税	从价计征的，按房产原值一次减除30%后余值的1.2%计缴；从租计征的，按租金收入的12%计缴	1.2%、12%
城市维护建设税	实缴流转税税额	7%、5%
教育费附加	实缴流转税税额	3%
地方教育附加	实缴流转税税额	2%
企业所得税	应纳税所得额	25%、21%、20%、16.5%、15%、8%

[注]不同税率的纳税主体企业所得税税率说明

纳税主体名称	2023年1-6月	2022年度	2021年度	2020年度
江苏华恒	25%	25%	15%	15%
江苏龙恒	15%	15%	25%	25%
江苏龙嘉	25%	25%	25%	20%
中辉光伏	15%	15%	15%	15%
中宇光伏	25%	25%	25%	15%
宁波皓日	-	25%	20%	25%
柬埔寨龙启	20%	20%	-	-
中润特拉华	21%	21%	-	-
中润国际	16.5%	16.5%	-	-
中润香港	16.5%	-	-	-
中润德国	15%	-	-	-
中润老挝	8%	-	-	-
除上述以外的其他纳税主体	25%	25%	25%	25%

(二) 税收优惠及批文

1. 高新技术企业税率优惠

子公司江苏华恒通过高新技术企业认定，并于2019年12月6日取得江苏省科学技术厅、江苏省财政厅、国家税务总局江苏省税务局联合颁发的《高新技术企业证书》（证书编号

GR201932008553), 根据《中华人民共和国企业所得税法》第二十八条规定, 江苏华恒 2019 年度至 2021 年度减按 15%的税率征收企业所得税。

子公司中宇光伏通过高新技术企业认定, 并于 2018 年 11 月 30 日取得江苏省科学技术厅、江苏省财政厅、国家税务总局江苏省税务局联合颁发的《高新技术企业证书》(证书编号 GR201832005974), 根据《中华人民共和国企业所得税法》第二十八条规定, 中宇光伏 2018 年度至 2020 年度减按 15%的税率征收企业所得税。

子公司中辉光伏通过高新技术企业认定, 并于 2018 年 11 月 28 日取得江苏省科学技术厅、江苏省财政厅、国家税务总局江苏省税务局联合颁发的《高新技术企业证书》(证书编号 GR201832003100), 2021 年 11 月 30 日, 中辉光伏通过高新技术企业复审, 取得编号为 GR202132007474 的《高新技术企业证书》, 资格有效期均为 3 年。根据《中华人民共和国企业所得税法》第二十八条规定, 中辉光伏 2018 年度至 2023 年度减按 15%的税率征收企业所得税。

子公司江苏龙恒通过高新技术企业认定, 并于 2022 年 12 月 12 日取得江苏省科学技术厅、江苏省财政厅、国家税务总局江苏省税务局联合颁发的《高新技术企业证书》(证书编号 GR202232012790), 根据《中华人民共和国企业所得税法》第二十八条规定, 江苏龙恒 2022 年度至 2024 年度减按 15%的税率征收企业所得税。

2. 小型微利企业税收优惠

根据财政部、税务总局《关于实施小微企业普惠性税收减免政策的通知》(财税〔2019〕13 号), 自 2019 年 1 月 1 日至 2021 年 12 月 31 日, 对小型微利企业年应纳税所得额不超过 100 万元的部分, 减按 25%计入应纳税所得额, 按 20%的税率缴纳企业所得税; 对年应纳税所得额超过 100 万元但不超过 300 万元的部分, 减按 50%计入应纳税所得额, 按 20%的税率缴纳企业所得税。同时, 根据财政部、税务总局联合下发《关于实施小微企业和个体工商户所得税优惠政策的公告》(财政部 税务总局公告 2021 年第 12 号), 自 2021 年 1 月 1 日至 2022 年 12 月 31 日, 对小型微利企业应纳税所得额不超过 100 万元的部分, 在现行优惠政策基础上, 再减半征收所得税。

根据财政部、税务总局《关于进一步实施小微企业所得税优惠政策的公告》(财政部 税务总局公告 2022 年第 13 号), 自 2022 年 1 月 1 日至 2024 年 12 月 31 日, 对小型微利企业年应纳税所得额超过 100 万元但不超过 300 万元的部分, 减按 25%计入应纳税所得额, 按 20%的税率缴纳企业所得税。根据财政部、税务总局《关于进一步实施小微企业所得税优惠政策的公告》(财政部 税务总局公告 2023 年第 6 号), 自 2023 年 1 月 1 日至 2024 年 12 月 31 日, 对小型微利企业年应纳税所得额减按 25%计入应纳税所得额, 按 20%的税率缴纳企业所得税。

报告期内, 江苏龙嘉、宁波皓日、卓越光伏等公司享受该项优惠。

3. 柬埔寨龙启企业所得税优惠

根据《柬埔寨王国税法》规定，柬埔寨企业所得税税率为 20%；根据柬埔寨发展委员会规定，其批准的合格投资项目(QIP)自获得注册证书之日起，若 3 年内公司尚未盈利，则 6 年内免征企业所得税，若公司在 3 年内任何 1 年盈利，则从该盈利年度起 3 年内免征企业所得税，之后根据产业类型和投资额度，可申请将免税期再延长。报告期内，柬埔寨龙启处于免税期。

4. 中润老挝企业所得税优惠

根据老挝政府赛色塔综合开发区内税收优惠政策的规定，在开发区注册的企业，出口比例 70%以上的免利润税 10 年，免税期后按 8%缴纳，中润老挝享受该税收优惠政策。

5. 研发费用加计扣除优惠

根据财政部、国家税务总局、科技部《关于提高研究开发费用税前加计扣除比例的通知》(财税[2018]99 号)的相关规定，企业开展研发活动中实际发生的研发费用，未形成无形资产计入当期损益的，在按规定据实扣除的基础上，在 2018 年 1 月 1 日至 2020 年 12 月 31 日期间，再按照实际发生额的 75%在税前加计扣除；形成无形资产的，在上述期间按照无形资产成本的 175%在税前摊销，公司可依法就支出的研发费用进行税前加计扣除。根据《关于延长部分税收优惠政策执行期限的公告》(财政部 税务总局公告 2021 年第 6 号)，《关于提高研究开发费用税前加计扣除比例的通知》(财税[2018]99 号)的执行期限延长至 2023 年 12 月 31 日。

根据财政部、国家税务总局《关于进一步完善研发费用税前加计扣除政策的公告》(财政部税务总局公告 2021 年第 13 号)制造业企业开展研发活动中实际发生的研发费用，未形成无形资产计入当期损益的，在按规定据实扣除的基础上，自 2021 年 1 月 1 日起，再按照实际发生额的 100%在税前加计扣除；形成无形资产的，自 2021 年 1 月 1 日起，按照无形资产成本的 200%在税前摊销。

根据财政部、国家税务总局《关于进一步完善研发费用税前加计扣除政策的公告》(财政部税务总局公告 2023 年第 7 号)企业开展研发活动中实际发生的研发费用，未形成无形资产计入当期损益的，在按规定据实扣除的基础上，自 2023 年 1 月 1 日起，再按照实际发生额的 100%在税前加计扣除；形成无形资产的，自 2023 年 1 月 1 日起，按照无形资产成本的 200%在税前摊销。

6. 固定资产折旧加计扣除税收优惠

根据财政部、税务总局、科技部《关于加大支持科技创新税前扣除力度的公告》(财政部、税务总局、科技部公告 2022 年第 28 号)，高新技术企业在 2022 年 10 月 1 日至 2022 年 12 月 31

日期间新购置的设备、器具，允许当年一次性全额在计算应纳税所得额时扣除，并允许在税前实行 100%加计扣除，现行适用研发费用税前加计扣除比例 75%的企业，在 2022 年 10 月 1 日至 2022 年 12 月 31 日期间，税前加计扣除比例提高至 100%。报告期内子公司江苏龙恒享受该项税收优惠政策。

五、合并财务报表项目注释

本节所列数据除非特别注明，金额单位为人民币元。

(一) 货币资金

1. 明细情况

项 目	2023. 6. 30	2022. 12. 31	2021. 12. 31	2020. 12. 31
库存现金	26,265.10	24,394.42	14,478.42	20,683.58
银行存款	946,127,501.65	1,320,909,997.45	127,085,518.25	137,470,144.92
其他货币资金	1,927,592,353.56	2,206,504,305.57	348,174,522.53	333,540,563.08
未到期应收利息	-	-	-	-
合 计	2,873,746,120.31	3,527,438,697.44	475,274,519.20	471,031,391.58
其中：存放在境外的款项总额	28,447,367.83	7,034,216.19	-	-

2. 报告期末受限货币资金情况详见本附注五(五十七)之说明。

3. 外币货币资金明细情况详见本附注五(五十八)“外币货币性项目”之说明。

(二) 交易性金融资产

项 目	2023. 6. 30	2022. 12. 31	2021. 12. 31	2020. 12. 31
以公允价值计量且其变动计入当期损益的金融资产	100,000,000.00	-	-	-
其中：债务工具投资	-	-	-	-
权益工具投资	-	-	-	-
理财产品	100,000,000.00	-	-	-
合 计	100,000,000.00	-	-	-

(三) 应收票据

1. 明细情况

种 类	2023. 6. 30	2022. 12. 31	2021. 12. 31	2020. 12. 31
银行承兑汇票	2,342,745,663.81	1,832,751,115.71	1,016,580,547.45	464,638,113.19
商业承兑汇票	-	-	-	7,844,041.00
账面余额小计	2,342,745,663.81	1,832,751,115.71	1,016,580,547.45	472,482,154.19
减：坏账准备	-	-	-	392,202.05
账面价值合计	2,342,745,663.81	1,832,751,115.71	1,016,580,547.45	472,089,952.14

2. 按坏账计提方法分类披露

种 类	2023. 6. 30				
	账面余额		坏账准备		账面价值
	金额	比例 (%)	金额	计提比例 (%)	
按单项计提坏账准备	-	-	-	-	-
按组合计提坏账准备	2,342,745,663.81	100.00	-	-	2,342,745,663.81
合 计	2,342,745,663.81	100.00	-	-	2,342,745,663.81

续上表：

种 类	2022. 12. 31				
	账面余额		坏账准备		账面价值
	金额	比例 (%)	金额	计提比例 (%)	
按单项计提坏账准备	-	-	-	-	-
按组合计提坏账准备	1,832,751,115.71	100.00	-	-	1,832,751,115.71
合 计	1,832,751,115.71	100.00	-	-	1,832,751,115.71

续上表：

种 类	2021. 12. 31				
	账面余额		坏账准备		账面价值
	金额	比例 (%)	金额	计提比例 (%)	
按单项计提坏账准备	-	-	-	-	-
按组合计提坏账准备	1,016,580,547.45	100.00	-	-	1,016,580,547.45
合 计	1,016,580,547.45	100.00	-	-	1,016,580,547.45

续上表：

种类	2020. 12. 31				账面价值
	账面余额		坏账准备		
	金额	比例 (%)	金额	计提比例 (%)	
按单项计提坏账准备	-	-	-	-	-
按组合计提坏账准备	472, 482, 154. 19	100. 00	392, 202. 05	0. 08	472, 089, 952. 14
合计	472, 482, 154. 19	100. 00	392, 202. 05	0. 08	472, 089, 952. 14

3. 坏账准备计提情况

报告期各期末按组合计提坏账准备的应收票据

组合	2023. 6. 30		
	账面余额	坏账准备	计提比例 (%)
银行承兑汇票	2, 342, 745, 663. 81	-	-
商业承兑汇票	-	-	-
小计	2, 342, 745, 663. 81	-	-

续上表:

组合	2022. 12. 31		
	账面余额	坏账准备	计提比例 (%)
银行承兑汇票	1, 832, 751, 115. 71	-	-
商业承兑汇票	-	-	-
小计	1, 832, 751, 115. 71	-	-

续上表:

组合	2021. 12. 31		
	账面余额	坏账准备	计提比例 (%)
银行承兑汇票	1, 016, 580, 547. 45	-	-
商业承兑汇票	-	-	-
小计	1, 016, 580, 547. 45	-	-

续上表:

组合	2020. 12. 31		
	账面余额	坏账准备	计提比例 (%)
银行承兑汇票	464, 638, 113. 19	-	-
商业承兑汇票	7, 844, 041. 00	392, 202. 05	5. 00
小计	472, 482, 154. 19	392, 202. 05	0. 08

4. 报告期计提、收回或转回的坏账准备情况

报告期计提坏账准备情况

种 类	2023. 1. 1	本期变动金额				2023. 6. 30
		计提	收回或转回	转销或核销	其他	
按单项计提坏账准备	-	-	-	-	-	-
按组合计提坏账准备	-	-	-	-	-	-
小 计	-	-	-	-	-	-

续上表：

种 类	2022. 1. 1	本期变动金额				2022. 12. 31
		计提	收回或转回	转销或核销	其他	
按单项计提坏账准备	-	-	-	-	-	-
按组合计提坏账准备	-	-	-	-	-	-
小 计	-	-	-	-	-	-

续上表：

种 类	2021. 1. 1	本期变动金额				2021. 12. 31
		计提	收回或转回	转销或核销	其他	
按单项计提坏账准备	-	-	-	-	-	-
按组合计提坏账准备	392, 202. 05	-392, 202. 05	-	-	-	-
小 计	392, 202. 05	-392, 202. 05	-	-	-	-

续上表：

种 类	2020. 1. 1	本期变动金额				2020. 12. 31
		计提	收回或转回	转销或核销	其他	
按单项计提坏账准备	-	-	-	-	-	-
按组合计提坏账准备	183, 500. 00	208, 702. 05	-	-	-	392, 202. 05
小 计	183, 500. 00	208, 702. 05	-	-	-	392, 202. 05

5. 报告期各期末公司已质押的应收票据

项 目	已质押金额			
	2023. 6. 30	2022. 12. 31	2021. 12. 31	2020. 12. 31
银行承兑汇票	804, 000. 00	-	51, 421, 423. 79	27, 147, 277. 78

项 目	已质押金额			
	2023. 6. 30	2022. 12. 31	2021. 12. 31	2020. 12. 31
商业承兑汇票	-	-	-	-
小 计	804,000.00	-	51,421,423.79	27,147,277.78

6. 报告期各期末公司已背书或者贴现且在资产负债表日尚未到期的应收票据

项 目	2023. 6. 30		2022. 12. 31	
	期末终止确认金额	期末未终止确认金额	期末终止确认金额	期末未终止确认金额
银行承兑汇票	-	2,083,907,749.77	-	1,810,251,322.02
商业承兑汇票	-	-	-	-
小 计	-	2,083,907,749.77	-	1,810,251,322.02

续上表:

项 目	2021. 12. 31		2020. 12. 31	
	期末终止确认金额	期末未终止确认金额	期末终止确认金额	期末未终止确认金额
银行承兑汇票	-	956,718,363.38	-	435,211,811.41
商业承兑汇票	-	-	-	7,844,041.00
小 计	-	956,718,363.38	-	443,055,852.41

7. 报告期各期末公司不存在因出票人未履约而将其转应收账款的票据。

(四) 应收账款

1. 按账龄披露

账 龄	2023. 6. 30	2022. 12. 31	2021. 12. 31	2020. 12. 31
1 年以内	677,529,017.35	468,186,770.20	450,009,482.07	429,290,475.24
1-2 年	691,701.64	1,035,520.88	29,108.19	8,400,346.15
2-3 年	78,084.81	-	7,831,545.93	-
3 年以上	-	2,182,895.93	-	-
账面余额小计	678,298,803.80	471,405,187.01	457,870,136.19	437,690,821.39
减: 坏账准备	40,209,191.01	25,695,786.53	26,419,157.90	22,304,558.37
账面价值合计	638,089,612.79	445,709,400.48	431,450,978.29	415,386,263.02

2. 按坏账计提方法分类披露

种类	2023.6.30				
	账面余额		坏账准备		账面价值
	金额	比例(%)	金额	计提比例(%)	
按单项计提坏账准备	11,876,407.98	1.75	6,818,347.98	57.41	5,058,060.00
按组合计提坏账准备	666,422,395.82	98.25	33,390,843.03	5.01	633,031,552.79
合计	678,298,803.80	100.00	40,209,191.01	5.93	638,089,612.79

续上表：

种类	2022.12.31				
	账面余额		坏账准备		账面价值
	金额	比例(%)	金额	计提比例(%)	
按单项计提坏账准备	-	-	-	-	-
按组合计提坏账准备	471,405,187.01	100.00	25,695,786.53	5.45	445,709,400.48
合计	471,405,187.01	100.00	25,695,786.53	5.45	445,709,400.48

续上表：

种类	2021.12.31				
	账面余额		坏账准备		账面价值
	金额	比例(%)	金额	计提比例(%)	
按单项计提坏账准备	-	-	-	-	-
按组合计提坏账准备	457,870,136.19	100.00	26,419,157.90	5.77	431,450,978.29
合计	457,870,136.19	100.00	26,419,157.90	5.77	431,450,978.29

续上表：

种类	2020.12.31				
	账面余额		坏账准备		账面价值
	金额	比例(%)	金额	计提比例(%)	
按单项计提坏账准备	-	-	-	-	-
按组合计提坏账准备	437,690,821.39	100.00	22,304,558.37	5.10	415,386,263.02
合计	437,690,821.39	100.00	22,304,558.37	5.10	415,386,263.02

3. 坏账准备计提情况

(1) 报告期各期末按单项计提坏账准备的应收账款

单位名称	账面余额	坏账准备	计提比例 (%)	理由
2023.6.30				
Bahmani Manufacturing And Industrial Technology Co. Llc.	11,876,407.98	6,818,347.98	57.41	超过信用期且预计回款困难，预计保险公司将因此赔付700,000.00美元，对其差额部分计提坏账准备

(2) 报告期各期末按组合计提坏账准备的应收账款

组 合	2023.6.30		
	账面余额	坏账准备	计提比例 (%)
账龄组合	666,422,395.82	33,390,843.03	5.01

续上表：

组 合	2022.12.31		
	账面余额	坏账准备	计提比例 (%)
账龄组合	471,405,187.01	25,695,786.53	5.45

续上表：

组 合	2021.12.31		
	账面余额	坏账准备	计提比例 (%)
账龄组合	457,870,136.19	26,419,157.90	5.77

续上表：

组 合	2020.12.31		
	账面余额	坏账准备	计提比例 (%)
账龄组合	437,690,821.39	22,304,558.37	5.10

其中：账龄组合

账 龄	2023.6.30		
	账面余额	坏账准备	计提比例 (%)
1年以内	665,652,609.38	33,282,630.45	5.00
1-2年	691,701.63	69,170.17	10.00
2-3年	78,084.81	39,042.41	50.00
3年以上	-	-	-
小 计	666,422,395.82	33,390,843.03	5.01

续上表：

账 龄	2022. 12. 31		
	账面余额	坏账准备	计提比例 (%)
1 年以内	468, 186, 770. 20	23, 409, 338. 51	5. 00
1-2 年	1, 035, 520. 88	103, 552. 09	10. 00
2-3 年	-	-	-
3 年以上	2, 182, 895. 93	2, 182, 895. 93	100. 00
小 计	471, 405, 187. 01	25, 695, 786. 53	5. 45

续上表:

账 龄	2021. 12. 31		
	账面余额	坏账准备	计提比例 (%)
1 年以内	450, 009, 482. 07	22, 500, 474. 11	5. 00
1-2 年	29, 108. 19	2, 910. 82	10. 00
2-3 年	7, 831, 545. 93	3, 915, 772. 97	50. 00
小 计	457, 870, 136. 19	26, 419, 157. 90	5. 77

续上表:

账 龄	2020. 12. 31		
	账面余额	坏账准备	计提比例 (%)
1 年以内	429, 290, 475. 24	21, 464, 523. 76	5. 00
1-2 年	8, 400, 346. 15	840, 034. 61	10. 00
小 计	437, 690, 821. 39	22, 304, 558. 37	5. 10

4. 报告期计提、收回或转回的坏账准备情况

报告期计提坏账准备情况

种 类	2023. 1. 1	本期变动金额				2023. 6. 30
		计提	收回或转回	转销或核销	其他	
按单项计提坏账准备	-	6, 818, 347. 98	-	-	-	6, 818, 347. 98
按组合计提坏账准备	25, 695, 786. 53	7, 567, 952. 14	-	-	127, 104. 36	33, 390, 843. 03
小 计	25, 695, 786. 53	14, 386, 300. 12	-	-	127, 104. 36	40, 209, 191. 01

续上表:

种类	2022.1.1	本期变动金额				2022.12.31
		计提	收回或转回	转销或核销	其他	
按单项计提坏账准备	-	-	-	-	-	-
按组合计提坏账准备	26,419,157.90	-723,371.37	-	-	-	25,695,786.53
小计	26,419,157.90	-723,371.37	-	-	-	25,695,786.53

续上表:

种类	2021.1.1	本期变动金额				2021.12.31
		计提	收回或转回	转销或核销	其他	
按单项计提坏账准备	-	-	-	-	-	-
按组合计提坏账准备	22,304,558.37	4,114,599.53	-	-	-	26,419,157.90
小计	22,304,558.37	4,114,599.53	-	-	-	26,419,157.90

续上表:

种类	2020.1.1	本期变动金额				2020.12.31
		计提	收回或转回	转销或核销	其他	
按单项计提坏账准备	-	-	-	-	-	-
按组合计提坏账准备	7,152,516.69	15,152,041.68	-	-	-	22,304,558.37
小计	7,152,516.69	15,152,041.68	-	-	-	22,304,558.37

[注]2023年1-6月中的其他减少系外币报表折算产生的汇兑损益。

5. 报告期各期末应收账款金额前5名情况

单位名称	期末余额	账龄	占应收账款期末余额合计数的比例(%)	坏账准备期末余额
2023.6.30				
晶科能源	169,985,875.57	1年以内	25.06	8,499,293.78
晶澳科技	58,155,938.13	1年以内	8.57	2,907,796.91
Larsen & Toubro Limited, Construction	57,255,583.55	1年以内	8.44	2,862,779.18
Daxler Enerji A.S.	55,796,022.10	1年以内	8.23	2,789,801.11
Renewsys India Pvt. Ltd.	51,845,387.92	1年以内	7.64	2,592,269.40
小计	393,038,807.27		57.94	19,651,940.38
2022.12.31				
晶科能源	166,437,771.34	1年以内	35.31	8,321,888.57

单位名称	期末余额	账龄	占应收账款期末余额合计数的比例(%)	坏账准备期末余额
Elin Elektrik Insaat Musavirlik Proje Taah. Tic. Ve San. A. S.	63,097,097.68	1年以内	13.38	3,154,854.88
晶澳科技	39,712,763.51	1年以内	8.42	1,985,638.18
Renewsys India Pvt. Ltd.	37,673,747.08	1年以内	7.99	1,883,687.35
Saatvik Green Energy (P) Ltd	35,309,658.74	1年以内	7.49	1,765,482.94
小 计	342,231,038.35		72.60	17,111,551.92
2021.12.31				
晶科能源	346,456,677.70	1年以内	75.67	17,322,833.89
Renewsys India Pvt. Ltd.	28,949,701.32	1年以内	6.32	1,447,485.07
阿特斯	14,255,612.73	1年以内	3.11	712,780.64
Waaree Energies Limited	12,842,247.09	1年以内	2.80	642,112.35
天合光能	12,002,317.70	1年以内	2.62	600,115.89
小 计	414,506,556.54		90.53	20,725,327.84
2020.12.31				
天合光能	203,586,168.09	1年以内	46.51	10,179,308.40
晶澳科技	124,806,469.84	1年以内	28.51	6,240,323.49
晶科能源	38,342,909.69	1年以内	8.76	1,917,145.48
宇众新能源科技(江苏)有限公司	20,315,154.05	1年以内	4.64	1,015,757.70
无锡尚德	9,495,098.08	1年以内	2.17	474,754.90
小 计	396,545,799.75		90.60	19,827,289.97

[注]按照受同一实际控制人控制或归属于同一集团公司的客户，以合并口径列示，其中：

(1)晶科能源包括：晶科能源(义乌)有限公司、晶科能源股份有限公司、晶科能源(滁州)有限公司、晶科能源(海宁)有限公司、玉环晶科能源有限公司、晶科能源(上饶)有限公司、浙江晶科能源有限公司、上饶市广信区晶科光伏制造有限公司；

(2)晶澳科技包括：合肥晶澳太阳能科技有限公司、晶澳(扬州)新能源有限公司、义乌晶澳太阳能科技有限公司、上海晶澳太阳能光伏科技有限公司、东海晶澳太阳能科技有限公司、晶澳(邢台)太阳能有限公司、晶澳光伏科技有限公司；

(3)阿特斯指苏州阿特斯阳光电力科技有限公司；

(4)无锡尚德指无锡尚德太阳能电力有限公司；

(5)天合光能指天合光能股份有限公司。

6. 外币应收账款情况详见本附注五(五十八)“外币货币性项目”之说明。

(五) 应收款项融资

1. 明细情况

项 目	2023. 6. 30	2022. 12. 31	2021. 12. 31	2020. 12. 31
银行承兑汇票	1, 199, 616, 610. 84	60, 297, 852. 44	66, 211, 734. 88	333, 471, 264. 00

2. 应收款项融资报告期增减变动及公允价值变动情况

项 目	期初数	本期成本变动	本期公允价值变动	期末数
2023. 6. 30				
银行承兑汇票	60, 297, 852. 44	1, 139, 318, 758. 40	-	1, 199, 616, 610. 84
2022. 12. 31				
银行承兑汇票	66, 211, 734. 88	-5, 913, 882. 44	-	60, 297, 852. 44
2021. 12. 31				
银行承兑汇票	333, 471, 264. 00	-267, 259, 529. 12	-	66, 211, 734. 88
2020. 12. 31				
银行承兑汇票	52, 223, 900. 00	281, 247, 364. 00	-	333, 471, 264. 00

续上表:

项 目	成本		累计公允价值变动	累计在其他综合收益中确认的损失准备
	期初数	期末数		
2023. 6. 30				
银行承兑汇票	60, 297, 852. 44	1, 199, 616, 610. 84	-	-
2022. 12. 31				
银行承兑汇票	66, 211, 734. 88	60, 297, 852. 44	-	-
2021. 12. 31				
银行承兑汇票	333, 471, 264. 00	66, 211, 734. 88	-	-
2020. 12. 31				
银行承兑汇票	52, 223, 900. 00	333, 471, 264. 00	-	-

3. 报告期各期末公司已质押的应收款项融资

项 目	已质押金额			
	2023. 6. 30	2022. 12. 31	2021. 12. 31	2020. 12. 31
银行承兑汇票	121, 126, 500. 00	-	48, 600, 000. 00	332, 500, 000. 00

4. 报告期各期末公司已背书或者贴现且在资产负债表日尚未到期的应收款项融资

项 目	期末终止确认金额			
	2023. 6. 30	2022. 12. 31	2021. 12. 31	2020. 12. 31
银行承兑汇票	7,686,416,735.76	4,036,417,586.65	1,230,639,674.23	286,947,980.49

5. 报告期各期末公司不存在因出票人未履约而将其转应收账款的票据。

(六) 预付款项

1. 账龄分析

账 龄	2023. 6. 30		2022. 12. 31	
	金额	比例 (%)	金额	比例 (%)
1年以内	616,907,768.94	99.92	537,889,924.36	99.86
1-2年	523,733.84	0.08	626,294.09	0.12
2-3年	-	-	114,300.21	0.02
合 计	617,431,502.78	100.00	538,630,518.66	100.00

续上表：

账 龄	2021. 12. 31		2020. 12. 31	
	金额	比例 (%)	金额	比例 (%)
1年以内	241,271,681.21	99.94	70,162,750.12	99.36
1-2年	144,322.69	0.06	446,297.21	0.63
2-3年	-	-	3,858.99	0.01
合 计	241,416,003.90	100.00	70,612,906.32	100.00

2. 预付款项金额前 5 名情况

单位名称	期末数	账龄	占预付款项期末余额合计数的比例 (%)	未结算原因
2023. 6. 30				
弘元新材料(包头)有限公司	75,312,461.26	1年以内	12.20	未到货
协鑫科技(苏州)有限公司	72,330,269.17	1年以内	11.71	未到货
隆基绿能科技股份有限公司	68,367,364.40	1年以内	11.07	未到货
天津环欧国际硅材料有限公司	64,097,783.70	1年以内	10.38	未到货
广东金湾高景太阳能科技有限公司	61,422,777.40	1年以内	9.95	未到货

单位名称	期末数	账龄	占预付款项期末余额合计数的比例(%)	未结算原因
小 计	341,530,655.93		55.31	-
2022.12.31				
晶科能源(上饶)有限公司	179,615,620.04	1年以内	33.35	未到货
弘元新材料(包头)有限公司	99,563,762.04	1年以内	18.48	未到货
高景太阳能股份有限公司	56,393,923.39	1年以内	10.47	未到货
协鑫科技(苏州)有限公司	43,270,811.46	1年以内	8.03	未到货
隆基绿能科技股份有限公司	38,750,554.55	1年以内	7.19	未到货
小 计	417,594,671.48		77.52	-
2021.12.31				
弘元新材料(包头)有限公司	76,844,851.23	1年以内	31.83	未到货
隆基绿能科技股份有限公司	49,999,999.99	1年以内	20.71	未到货
协鑫科技(苏州)有限公司	36,451,598.54	1年以内	15.10	未到货
广东金湾高景太阳能科技有限公司	24,761,815.75	1年以内	10.26	未到货
江苏美科太阳能科技股份有限公司	10,003,188.05	1年以内	4.14	未到货
小 计	198,061,453.56		82.04	-
2020.12.31				
隆基绿能科技股份有限公司	29,213,296.66	1年以内	41.37	未到货
协鑫科技(苏州)有限公司	23,942,455.81	1年以内	33.91	未到货
高佳太阳能股份有限公司	2,762,184.06	1年以内	3.91	未到货
晶科能源股份有限公司	1,798,155.98	1年以内	2.55	未到货
镇江荣德新能源科技有限公司	1,560,000.00	1年以内	2.21	未到货
小 计	59,276,092.51		83.95	-

3. 截至2023年6月30日不存在账龄超过1年且金额重大的预付款项未及时结算。

4. 报告期各期末未发现预付款项存在明显减值迹象，故未计提减值准备。

(七) 其他应收款

1. 明细情况

项 目	2023. 6. 30		
	账面余额	坏账准备	账面价值
应收利息	-	-	-
应收股利	-	-	-
其他应收款	29,201,038.64	1,064,914.42	28,136,124.22
合 计	29,201,038.64	1,064,914.42	28,136,124.22

续上表：

项 目	2022. 12. 31		
	账面余额	坏账准备	账面价值
应收利息	-	-	-
应收股利	-	-	-
其他应收款	30,813,810.71	745,074.48	30,068,736.23
合 计	30,813,810.71	745,074.48	30,068,736.23

续上表：

项 目	2021. 12. 31		
	账面余额	坏账准备	账面价值
应收利息	-	-	-
应收股利	-	-	-
其他应收款	542,913,546.55	27,330,952.46	515,582,594.09
合 计	542,913,546.55	27,330,952.46	515,582,594.09

续上表：

项 目	2020. 12. 31		
	账面余额	坏账准备	账面价值
应收利息	-	-	-
应收股利	-	-	-
其他应收款	374,318,261.96	18,863,144.66	355,455,117.30
合 计	374,318,261.96	18,863,144.66	355,455,117.30

2. 其他应收款

(1) 明细情况

种类	2023.6.30				
	账面余额		坏账准备		账面价值
	金额	比例(%)	金额	计提比例(%)	
按单项计提坏账准备	360,316.15	1.23	360,316.15	100.00	-
按组合计提坏账准备	28,840,722.49	98.77	704,598.27	2.44	28,136,124.22
合计	29,201,038.64	100.00	1,064,914.42	3.65	28,136,124.22

续上表：

种类	2022.12.31				
	账面余额		坏账准备		账面价值
	金额	比例(%)	金额	计提比例(%)	
按单项计提坏账准备	360,316.15	1.17	360,316.15	100.00	-
按组合计提坏账准备	30,453,494.56	98.83	384,758.33	1.26	30,068,736.23
合计	30,813,810.71	100.00	745,074.48	2.42	30,068,736.23

续上表：

种类	2021.12.31				
	账面余额		坏账准备		账面价值
	金额	比例(%)	金额	计提比例(%)	
按单项计提坏账准备	360,316.15	0.07	360,316.15	100.00	-
按组合计提坏账准备	542,553,230.40	99.93	26,970,636.31	4.97	515,582,594.09
合计	542,913,546.55	100.00	27,330,952.46	5.03	515,582,594.09

续上表：

种类	2020.12.31				
	账面余额		坏账准备		账面价值
	金额	比例(%)	金额	计提比例(%)	
按单项计提坏账准备	-	-	-	-	-
按组合计提坏账准备	374,318,261.96	100.00	18,863,144.66	5.04	355,455,117.30
合计	374,318,261.96	100.00	18,863,144.66	5.04	355,455,117.30

(2) 按账龄披露

账龄	2023.6.30	2022.12.31	2021.12.31	2020.12.31
1年以内	28,196,458.02	29,855,930.09	323,414,211.32	217,243,082.80

账龄	2023.6.30	2022.12.31	2021.12.31	2020.12.31
1-2年	47,558.00	651,874.15	74,528,301.65	56,767,192.34
2-3年	651,266.15	225,906.47	45,312,274.33	13,386,139.35
3年以上	305,756.47	80,100.00	99,658,759.25	86,921,847.47
账面余额小计	29,201,038.64	30,813,810.71	542,913,546.55	374,318,261.96
减：坏账准备	1,064,914.42	745,074.48	27,330,952.46	18,863,144.66
账面价值小计	28,136,124.22	30,068,736.23	515,582,594.09	355,455,117.30

(3) 按性质分类情况

款项性质	2023.6.30	2022.12.31	2021.12.31	2020.12.31
暂借款	-	-	536,787,688.73	369,038,727.91
应收出口退税款	23,224,238.66	26,604,944.40	4,961,310.50	4,162,066.18
押金保证金	5,048,687.31	2,907,940.47	655,156.47	395,300.00
其他	928,112.67	1,300,925.84	509,390.85	722,167.87
账面余额小计	29,201,038.64	30,813,810.71	542,913,546.55	374,318,261.96
减：坏账准备	1,064,914.42	745,074.48	27,330,952.46	18,863,144.66
账面价值小计	28,136,124.22	30,068,736.23	515,582,594.09	355,455,117.30

(4) 坏账准备计提情况

1) 2023年6月30日

坏账准备	第一阶段	第二阶段	第三阶段	小计
	未来12个月预期信用损失	整个存续期预期信用损失(未发生信用减值)	整个存续期预期信用损失(已发生信用减值)	
2023年1月1日余额	745,074.48	-	-	745,074.48
2023年1月1日余额在本期				
—转入第二阶段	-	-	-	-
—转入第三阶段	-	-	-	-
—转回第二阶段	-	-	-	-
—转回第一阶段	-	-	-	-
本期计提	319,114.11	-	-	319,114.11
本期收回或转回	-	-	-	-
本期转销或核销	-	-	-	-

坏账准备	第一阶段	第二阶段	第三阶段	小 计
	未来 12 个月预期信用损失	整个存续期预期信用损失(未发生信用减值)	整个存续期预期信用损失(已发生信用减值)	
其他变动	725.83	-	-	725.83
2023 年 6 月 30 日余额	1,064,914.42	-	-	1,064,914.42

2)2022 年 12 月 31 日

坏账准备	第一阶段	第二阶段	第三阶段	小 计
	未来 12 个月预期信用损失	整个存续期预期信用损失(未发生信用减值)	整个存续期预期信用损失(已发生信用减值)	
2022 年 1 月 1 日余额	27,330,952.46	-	-	27,330,952.46
2022 年 1 月 1 日余额在本期	-	-	-	-
--转入第二阶段	-	-	-	-
--转入第三阶段	-	-	-	-
--转回第二阶段	-	-	-	-
--转回第一阶段	-	-	-	-
本期计提	-26,585,877.98	-	-	-26,585,877.98
本期收回或转回	-	-	-	-
本期转销或核销	-	-	-	-
其他变动	-	-	-	-
2022 年 12 月 31 日余额	745,074.48	-	-	745,074.48

3)2021 年 12 月 31 日

坏账准备	第一阶段	第二阶段	第三阶段	小 计
	未来 12 个月预期信用损失	整个存续期预期信用损失(未发生信用减值)	整个存续期预期信用损失(已发生信用减值)	
2021 年 1 月 1 日余额	18,863,144.66	-	-	18,863,144.66
2021 年 1 月 1 日余额在本期	-	-	-	-
--转入第二阶段	-	-	-	-
--转入第三阶段	-	-	-	-
--转回第二阶段	-	-	-	-
--转回第一阶段	-	-	-	-
本期计提	8,467,807.80	-	-	8,467,807.80

坏账准备	第一阶段	第二阶段	第三阶段	小 计
	未来 12 个月预期信用损失	整个存续期预期信用损失(未发生信用减值)	整个存续期预期信用损失(已发生信用减值)	
本期收回或转回	-	-	-	-
本期转销或核销	-	-	-	-
其他变动	-	-	-	-
2021 年 12 月 31 日余额	27,330,952.46	-	-	27,330,952.46

4) 2020 年 12 月 31 日

坏账准备	第一阶段	第二阶段	第三阶段	小 计
	未来 12 个月预期信用损失	整个存续期预期信用损失(未发生信用减值)	整个存续期预期信用损失(已发生信用减值)	
2020 年 1 月 1 日余额	16,740,573.27	-	-	16,740,573.27
2020 年 1 月 1 日余额在本期	-	-	-	-
-- 转入第二阶段	-	-	-	-
-- 转入第三阶段	-	-	-	-
-- 转回第二阶段	-	-	-	-
-- 转回第一阶段	-	-	-	-
本期计提	2,122,571.39	-	-	2,122,571.39
本期收回或转回	-	-	-	-
本期转销或核销	-	-	-	-
其他变动	-	-	-	-
2020 年 12 月 31 日余额	18,863,144.66	-	-	18,863,144.66

[注]其他变动为外币报表折算差。

(5) 报告期各期末按组合计提坏账准备的其他应收款

组 合	2023.6.30		
	账面余额	坏账准备	计提比例(%)
账龄组合	5,616,483.83	704,598.27	12.55
其他组合	23,224,238.66	-	-
小 计	28,840,722.49	704,598.27	2.44

续上表:

组 合	2022. 12. 31		
	账面余额	坏账准备	计提比例(%)
账龄组合	3,848,550.16	384,758.33	10.00
其他组合	26,604,944.40	-	-
小 计	30,453,494.56	384,758.33	1.26

续上表:

组 合	2021. 12. 31		
	账面余额	坏账准备	计提比例(%)
合并范围外关联方往来款	518,562,051.79	25,928,102.59	5.00
账龄组合	19,029,868.11	1,042,533.72	5.48
其他组合	4,961,310.50	-	-
小 计	542,553,230.40	26,970,636.31	4.97

续上表:

组 合	2020. 12. 31		
	账面余额	坏账准备	计提比例(%)
合并范围外关联方往来款	368,938,727.91	18,446,936.41	5.00
账龄组合	1,217,467.87	416,208.25	34.19
其他组合	4,162,066.18	-	-
小 计	374,318,261.96	18,863,144.66	5.04

其中：账龄组合

账 龄	2023. 6. 30		
	账面余额	坏账准备	计提比例(%)
1 年以内	4,972,219.36	248,611.00	5.00
1-2 年	47,558.00	4,755.80	10.00
2-3 年	290,950.00	145,475.00	50.00
3 年以上	305,756.47	305,756.47	100.00
小 计	5,616,483.83	704,598.27	12.55

续上表:

账 龄	2022. 12. 31		
	账面余额	坏账准备	计提比例 (%)
1 年以内	3, 250, 985. 69	162, 549. 29	5. 00
1-2 年	291, 558. 00	29, 155. 80	10. 00
2-3 年	225, 906. 47	112, 953. 24	50. 00
3 年以上	80, 100. 00	80, 100. 00	100. 00
小 计	3, 848, 550. 16	384, 758. 33	10. 00

续上表:

账 龄	2021. 12. 31		
	账面余额	坏账准备	计提比例 (%)
1 年以内小计	18, 655, 861. 64	932, 793. 07	5. 00
1-2 年	288, 906. 47	28, 890. 65	10. 00
2-3 年	8, 500. 00	4, 250. 00	50. 00
3 年以上	76, 600. 00	76, 600. 00	100. 00
小 计	19, 029, 868. 11	1, 042, 533. 72	5. 48

续上表:

账 龄	2020. 12. 31		
	账面余额	坏账准备	计提比例 (%)
1 年以内小计	523, 570. 87	26, 178. 55	5. 00
1-2 年	17, 297. 00	1, 729. 70	10. 00
2-3 年	576, 600. 00	288, 300. 00	50. 00
3 年以上	100, 000. 00	100, 000. 00	100. 00
小 计	1, 217, 467. 87	416, 208. 25	34. 19

(6) 报告期计提、收回或转回的坏账准备情况

报告期计提坏账准备情况

种 类	2023. 1. 1	本期变动金额				2023. 6. 30
		计提	收回或转回	转销或核销	其他	
按单项计提坏账准备	360, 316. 15	-	-	-	-	360, 316. 15
按组合计提坏账准备	384, 758. 33	319, 114. 11	-	-	725. 83	704, 598. 27

种类	2023.1.1	本期变动金额				2023.6.30
		计提	收回或转回	转销或核销	其他	
小计	745,074.48	319,114.11	-	-	725.83	1,064,914.42

续上表:

种类	2022.1.1	本期变动金额				2022.12.31
		计提	收回或转回	转销或核销	其他	
按单项计提坏账准备	360,316.15	-	-	-	-	360,316.15
按组合计提坏账准备	26,970,636.31	-26,585,877.98	-	-	-	384,758.33
小计	27,330,952.46	-26,585,877.98	-	-	-	745,074.48

续上表:

种类	2021.1.1	本期变动金额				2021.12.31
		计提	收回或转回	转销或核销	其他	
按单项计提坏账准备	-	360,316.15	-	-	-	360,316.15
按组合计提坏账准备	18,863,144.66	8,107,491.65	-	-	-	26,970,636.31
小计	18,863,144.66	8,467,807.80	-	-	-	27,330,952.46

续上表:

种类	2020.1.1	本期变动金额				2020.12.31
		计提	收回或转回	转销或核销	其他	
按单项计提坏账准备	-	-	-	-	-	-
按组合计提坏账准备	16,740,573.27	2,122,571.39	-	-	-	18,863,144.66
小计	16,740,573.27	2,122,571.39	-	-	-	18,863,144.66

(7) 报告期各期末其他应收款金额前 5 名情况

单位名称	款项的性质或内容	期末余额	账龄	占其他应收款期末余额合计数的比例(%)	坏账准备期末余额
2023.6.30					
应收出口退税款	应收出口退税款	23,224,238.66	1年以内	79.53	-
国家电投集团电能核 电设备有限公司	押金保证金	800,000.00	1年以内	2.74	40,000.00
国家能源集团国际工 程咨询有限公司	押金保证金	800,000.00	1年以内	2.74	40,000.00
华电招标有限公司	押金保证金	800,000.00	1年以内	2.74	40,000.00
安徽合肥公共资源交 易中心	押金保证金	500,000.00	1年以内	1.71	25,000.00

单位名称	款项的性质或内容	期末余额	账龄	占其他应收款期末余额合计数的比例(%)	坏账准备期末余额
小 计		26,124,238.66		89.46	145,000.00
2022.12.31					
应收出口退税款	应收出口退税款	26,604,944.40	1年以内	86.34	-
北京华科软科技有限公司	押金保证金	1,500,000.00	1年以内	4.87	75,000.00
徐州苏宁易达物流有限公司	押金保证金	365,000.00	1年以内	1.18	18,250.00
盛嘉鑫电力(苏州)有限公司	其他	360,316.15	1-2年	1.17	360,316.15
苏州豪城建屋置业有限公司	押金保证金	309,804.00	1年以内	1.01	15,490.20
小 计		29,140,064.55		94.57	469,056.35
2021.12.31					
龙大强、孟丽叶夫妇	暂借款	191,945,974.82	[注 1]	35.35	9,597,298.74
徐州新长钢物资贸易有限公司	暂借款	170,649,695.07	[注 2]	31.43	8,532,484.75
徐州峪君金属材料有限公司	暂借款	101,463,225.59	[注 3]	18.69	5,073,161.28
徐州强大金属材料贸易有限公司	暂借款	26,577,459.56	1年以内	4.90	1,328,872.98
徐州联福富贸易有限公司	暂借款	16,725,636.87	1年以内	3.08	836,281.84
小 计		507,361,991.91		93.45	25,368,099.59
2020.12.31					
龙大强、孟丽叶夫妇	暂借款	176,716,880.89	[注 4]	47.21	8,835,844.05
徐州新长钢物资贸易有限公司	暂借款	129,197,106.82	1年以内	34.52	6,459,855.34
徐州峪君金属材料有限公司	暂借款	28,467,789.63	1年以内	7.61	1,423,389.48
江苏皓日电子科技有限公司	暂借款	24,919,683.50	1年以内	6.66	1,245,984.18
沛县玖珑农业发展有限公司	暂借款	6,970,508.41	[注 5]	1.86	348,525.42
小 计		366,271,969.25		97.85	18,313,598.47

[注 1]其中 1 年以内 33,063,644.71 元；1-2 年内 19,603,503.13 元；2-3 年内 45,303,774.33 元；3 年以上 93,975,052.65 元；

[注 2]其中 1 年以内 113,359,741.43 元；1-2 年内 57,289,953.64 元；

[注 3]其中 1 年以内 99,026,196.16 元；1-2 年内 2,437,029.43 元；

[注 4]其中 1 年以内 25,700,686.58 元；1-2 年内 56,749,895.34 元；2-3 年内 10,894,780.22 元；3 年以上 83,371,518.75 元；

[注 5]其中 1 年以内 1,913,437.19 元; 2-3 年内 1,606,742.50 元; 3 年以上 3,450,328.72 元。

(八) 存货

1. 明细情况

项 目	2023. 6. 30		
	账面余额	存货跌价准备或合同 履约成本减值准备	账面价值
原材料	645,002,279.23	26,337,088.25	618,665,190.98
在产品	107,175,846.22	365,616.76	106,810,229.46
库存商品	676,767,436.71	33,404,073.34	643,363,363.37
发出商品	77,806,191.06	2,164,693.34	75,641,497.72
委托加工物资	391,630.19	-	391,630.19
周转材料	1,978,093.84	111,381.17	1,866,712.67
合 计	1,509,121,477.25	62,382,852.86	1,446,738,624.39

续上表:

项 目	2022. 12. 31		
	账面余额	存货跌价准备或合同 履约成本减值准备	账面价值
原材料	315,866,677.42	40,074,577.45	275,792,099.97
在产品	43,733,483.58	6,459,093.07	37,274,390.51
库存商品	547,208,470.60	48,920,915.94	498,287,554.66
发出商品	128,563,089.60	5,383,550.16	123,179,539.44
周转材料	2,116,000.23	103,507.21	2,012,493.02
委托加工物资	1,036,408.95	-	1,036,408.95
合 计	1,038,524,130.38	100,941,643.83	937,582,486.55

续上表:

项 目	2021. 12. 31		
	账面余额	存货跌价准备或合同 履约成本减值准备	账面价值
原材料	150,080,278.31	13,325,819.20	136,754,459.11
在产品	16,237,445.00	101,608.03	16,135,836.97
库存商品	90,971,926.67	5,900,213.51	85,071,713.16
发出商品	14,370,570.26	124,545.39	14,246,024.87

项 目	2021. 12. 31		
	账面余额	存货跌价准备或合同 履约成本减值准备	账面价值
周转材料	1, 557, 265. 90	547, 627. 01	1, 009, 638. 89
委托加工物资	179, 341. 85	-	179, 341. 85
合 计	273, 396, 827. 99	19, 999, 813. 14	253, 397, 014. 85

续上表:

项 目	2020. 12. 31		
	账面余额	存货跌价准备或合同 履约成本减值准备	账面价值
原材料	112, 548, 823. 79	7, 042, 107. 11	105, 506, 716. 68
在产品	9, 179, 495. 78	-	9, 179, 495. 78
库存商品	123, 213, 157. 61	3, 179, 422. 29	120, 033, 735. 32
发出商品	19, 654, 169. 24	255, 306. 04	19, 398, 863. 20
周转材料	1, 265, 714. 38	95, 396. 51	1, 170, 317. 87
合 计	265, 861, 360. 80	10, 572, 231. 95	255, 289, 128. 85

[注]截至 2023 年 6 月 30 日存货中用于债务担保的账面价值为 0 元。

2. 存货跌价准备

(1) 增减变动情况

类 别	2023. 1. 1	本期增加		本期减少		2023. 6. 30
		计提	其他	转回或转销	其他	
原材料	40, 074, 577. 45	18, 921, 335. 77	2, 682. 82	32, 661, 507. 79	-	26, 337, 088. 25
在产品	6, 459, 093. 07	365, 616. 76	-	6, 459, 093. 07	-	365, 616. 76
库存商品	48, 920, 915. 94	32, 038, 338. 65	294, 628. 36	47, 849, 809. 61	-	33, 404, 073. 34
发出商品	5, 383, 550. 16	2, 164, 693. 34	-	5, 383, 550. 16	-	2, 164, 693. 34
周转材料	103, 507. 21	100, 856. 98	-	92, 983. 02	-	111, 381. 17
小 计	100, 941, 643. 83	53, 590, 841. 50	297, 311. 18	92, 446, 943. 65	-	62, 382, 852. 86

续上表:

类 别	2022. 1. 1	本期增加		本期减少		2022. 12. 31
		计提	其他	转回或转销	其他	
原材料	13, 325, 819. 20	33, 279, 922. 12	-	6, 531, 163. 87	-	40, 074, 577. 45

类 别	2022. 1. 1	本期增加		本期减少		2022. 12. 31
		计提	其他	转回或转销	其他	
库存商品	5,900,213.51	48,769,515.49	-	5,748,813.06	-	48,920,915.94
在产品	101,608.03	6,459,093.07	-	101,608.03	-	6,459,093.07
发出商品	124,545.39	5,383,550.15	-	124,545.38	-	5,383,550.16
周转材料	547,627.01	19,413.59	-	463,533.39	-	103,507.21
小 计	19,999,813.14	93,911,494.42	-	12,969,663.73	-	100,941,643.83

续上表：

类 别	2021. 1. 1	本期增加		本期减少		2021. 12. 31
		计提	其他	转回或转销	其他	
原材料	7,042,107.11	8,087,698.13	-	1,803,986.04	-	13,325,819.20
库存商品	3,179,422.29	5,757,435.36	-	3,036,644.14	-	5,900,213.51
在产品	-	101,608.03	-	-	-	101,608.03
发出商品	255,306.04	124,545.33	-	255,305.98	-	124,545.39
周转材料	95,396.51	491,335.39	-	39,104.89	-	547,627.01
小 计	10,572,231.95	14,562,622.24	-	5,135,041.05	-	19,999,813.14

续上表：

类 别	2020. 1. 1	本期增加		本期减少		2020. 12. 31
		计提	其他	转回或转销	其他	
原材料	12,911,987.04	1,385,777.05	-	7,255,656.98	-	7,042,107.11
库存商品	10,380,010.00	1,166,995.93	-	8,367,583.64	-	3,179,422.29
在产品	801,302.37	-	-	801,302.37	-	-
发出商品	-	255,306.04	-	-	-	255,306.04
周转材料	224,641.60	66,146.85	-	195,391.94	-	95,396.51
小 计	24,317,941.01	2,874,225.87	-	16,619,934.93	-	10,572,231.95

[注]2023年1-6月中的其他增加系外币报表折算产生的差异。

(2) 报告期计提、转回情况说明

类 别	确定可变现净值的具体依据	本期转回存货跌价准备和合同履约成本减值准备的原因	本期转回金额占该项存货期末余额的比例(%)
2023年1-6月			
原材料	估计售价减去至完工时估计将要发	-	-

类别	确定可变现净值的具体依据	本期转回存货跌价准备和合同履约成本减值准备的原因	本期转回金额占该项存货期末余额的比例(%)
	生的成本、估计的销售费用和相关税费后的金额确定其可变现净值		
库存商品	估计售价减去估计的销售费用和相关税费后的金额确定	-	-
发出商品	估计售价减去估计的销售费用和相关税费后的金额确定	-	-
在产品	估计售价减去至完工时估计将要发生的成本、估计的销售费用和相关税费后的金额确定其可变现净值	-	-
2022 年度			
原材料	估计售价减去至完工时估计将要发生的成本、估计的销售费用和相关税费后的金额确定其可变现净值	-	-
库存商品	估计售价减去估计的销售费用和相关税费后的金额确定	-	-
发出商品	估计售价减去估计的销售费用和相关税费后的金额确定	-	-
在产品	估计售价减去至完工时估计将要发生的成本、估计的销售费用和相关税费后的金额确定其可变现净值	-	-
2021 年度			
原材料	估计售价减去至完工时估计将要发生的成本、估计的销售费用和相关税费后的金额确定其可变现净值	-	-
库存商品	估计售价减去估计的销售费用和相关税费后的金额确定	-	-
发出商品	估计售价减去估计的销售费用和相关税费后的金额确定	-	-
在产品	估计售价减去至完工时估计将要发生的成本、估计的销售费用和相关税费后的金额确定其可变现净值	-	-
2020 年度			
原材料	估计售价减去至完工时估计将要发生的成本、估计的销售费用和相关税费后的金额确定其可变现净值	-	-
库存商品	估计售价减去估计的销售费用和相关税费后的金额确定	-	-
发出商品	估计售价减去估计的销售费用和相关税费后的金额确定	-	-

3. 报告期各期末存货余额中无资本化利息金额。

(九) 一年内到期的非流动资产

1. 明细情况

项目	2023. 6. 30		
	账面余额	减值准备	账面价值
一年内到期的长期应收款	3, 883, 643. 66	-	3, 883, 643. 66

2. 一年内到期的长期应收款

项 目	2023. 6. 30	2022. 12. 31	2021. 12. 31	2020. 12. 31
融资租赁保证金	3,883,643.66	-	-	-

(十) 其他流动资产

1. 明细情况

项 目	2023. 6. 30		
	账面余额	减值准备	账面价值
待抵扣进项税	228,853,055.93	-	228,853,055.93

续上表:

项 目	2022. 12. 31		
	账面余额	减值准备	账面价值
待抵扣进项税	188,883,731.12	-	188,883,731.12

续上表:

项 目	2021. 12. 31		
	账面余额	减值准备	账面价值
待抵扣进项税	115,053,921.68	-	115,053,921.68

续上表:

项 目	2020. 12. 31		
	账面余额	减值准备	账面价值
待抵扣进项税	96,855,286.07	-	96,855,286.07

2. 减值准备计提原因及依据

报告期各期末未发现其他流动资产存在明显减值迹象，故未计提减值准备。

(十一) 长期应收款

1. 明细情况

项 目	2023. 6. 30		
	账面余额	坏账准备	账面价值
融资租赁保证金	17,018,410.18	-	17,018,410.18

续上表:

项 目	2022. 12. 31		
	账面余额	坏账准备	账面价值
融资租赁保证金	20,230,540.94	-	20,230,540.94

续上表:

项 目	2021. 12. 31		
	账面余额	坏账准备	账面价值
融资租赁保证金	366,562.20	-	366,562.20

(十二) 固定资产

1. 明细情况

项 目	2023. 6. 30	2022. 12. 31	2021. 12. 31	2020. 12. 31
固定资产	6,763,497,869.41	3,823,324,408.04	1,793,541,532.27	1,893,832,234.04
固定资产清理	-	-	-	-
合 计	6,763,497,869.41	3,823,324,408.04	1,793,541,532.27	1,893,832,234.04

2. 固定资产

(1) 明细情况

项 目	2023. 1. 1	本期增加			本期减少		2023. 6. 30
		购 置	在建工程转入	其 他	处置或报废	其 他	
1) 账面原值							
房屋及建筑物	738,926,798.58	-	241,135,480.14	-	976,481.17	-	979,085,797.55
机器设备	4,108,617,532.55	60,739,608.25	2,802,227,987.74	-	352,051.88	-	6,971,233,076.66
运输工具	45,600,028.60	2,681,248.54	17,624,998.54	-	386,637.20	-	65,519,638.48
电子及其他设备	170,398,579.23	4,027,523.46	70,453,946.36	-	134,210.57	-	244,745,838.48
小 计	5,063,542,938.96	67,448,380.25	3,131,442,412.78	-	1,849,380.82	-	8,260,584,351.17
2) 累计折旧		计 提					
房屋及建筑物	114,419,646.91	20,046,805.29	-	-	92,648.00	-	134,373,804.20
机器设备	563,726,425.63	210,965,954.80	-	59,942.09	79,040.76	-	774,673,281.76
运输工具	13,632,032.68	6,093,467.80	-	1,949.46	267,692.98	-	19,459,756.96
电子及其他设备	69,372,354.74	20,261,666.92	-	1,390.68	123,844.46	-	89,511,567.88
小 计	761,150,459.96	257,367,894.81	-	63,282.23	563,226.20	-	1,018,018,410.80
3) 减值准备		计 提					
房屋及建筑物	8,216,179.59	-			-	-	8,216,179.59

项 目	2023. 1. 1	本期增加			本期减少		2023. 6. 30
		购 置	在建工程转入	其 他	处置或报废	其 他	
机器设备	470,294,967.29	-	-	-	-	-	470,294,967.29
运输工具	-	-	-	-	-	-	-
电子及其他设备	556,924.08	-	-	-	-	-	556,924.08
小 计	479,068,070.96	-	-	-	-	-	479,068,070.96
4) 账面价值							
房屋及建筑物	616,290,972.08	-	-	-	-	-	836,495,813.76
机器设备	3,074,596,139.63	-	-	-	-	-	5,726,264,827.61
运输工具	31,967,995.92	-	-	-	-	-	46,059,881.52
电子及其他设备	100,469,300.41	-	-	-	-	-	154,677,346.52
小 计	3,823,324,408.04	-	-	-	-	-	6,763,497,869.41

续上表：

项 目	2022. 1. 1	本期增加			本期减少		2022. 12. 31
		购 置	在建工程转入	其 他	处置或报废	其 他	
1) 账面原值							
房屋及建筑物	507,089,103.33	4,385,925.00	227,461,754.25	-	9,984.00	-	738,926,798.58
机器设备	2,076,818,920.99	78,699,299.58	2,122,587,171.64	-	169,487,859.66	-	4,108,617,532.55

项 目	2022. 1. 1	本期增加			本期减少		2022. 12. 31
		购 置	在建工程转入	其 他	处置或报废	其 他	
运输工具	22,685,982.94	4,380,974.86	18,584,070.80	-	51,000.00	-	45,600,028.60
电子及其他设备	127,856,310.24	6,086,764.15	40,656,178.58	-	4,200,673.74	-	170,398,579.23
小 计	2,734,450,317.50	93,552,963.59	2,409,289,175.27	-	173,749,517.40	-	5,063,542,938.96
2) 累计折旧		计 提					
房屋及建筑物	82,273,177.86	32,149,881.21	-	-	3,412.16	-	114,419,646.91
机器设备	421,526,438.02	239,265,180.60	-	-	97,065,192.99	-	563,726,425.63
运输工具	5,627,552.54	8,054,460.14	-	-	49,980.00	-	13,632,032.68
电子及其他设备	44,180,655.36	27,895,302.52	-	-	2,703,603.14	-	69,372,354.74
小 计	553,607,823.78	307,364,824.47	-	-	99,822,188.29	-	761,150,459.96
3) 减值准备		计 提					
房屋及建筑物	6,428,884.71	1,787,294.88	-	-	-	-	8,216,179.59
机器设备	380,368,456.93	157,484,340.64	-	-	67,557,830.28	-	470,294,967.29
运输工具	-	-	-	-	-	-	-
电子及其他设备	503,619.81	64,702.42	-	-	11,398.15	-	556,924.08
小 计	387,300,961.45	159,336,337.94	-	-	67,569,228.43	-	479,068,070.96
4) 账面价值							

项 目	2022. 1. 1	本期增加			本期减少		2022. 12. 31
		购 置	在建工程转入	其 他	处置或报废	其 他	
房屋及建筑物	418,387,040.76	-	-	-	-	-	616,290,972.08
机器设备	1,274,924,026.04	-	-	-	-	-	3,074,596,139.63
运输工具	17,058,430.40	-	-	-	-	-	31,967,995.92
电子及其他设备	83,172,035.07	-	-	-	-	-	100,469,300.41
小 计	1,793,541,532.27	-	-	-	-	-	3,823,324,408.04

续上表:

项 目	2021. 1. 1	本期增加			本期减少		2021. 12. 31
		购 置	在建工程转入	其 他	处置或报废	技改转入在建工程	
1) 账面原值							
房屋及建筑物	388,175,278.39	111,730.19	59,198,373.18	59,658,663.32	54,941.75	-	507,089,103.33
机器设备	2,143,711,685.50	70,042,537.52	245,692,414.65	37,263,537.18	35,861,419.91	384,029,833.95	2,076,818,920.99
运输工具	4,685,619.14	18,318,038.63	-	-	317,674.83	-	22,685,982.94
电子及其他设备	93,721,434.06	13,119,407.27	17,266,331.18	13,025,105.48	9,275,967.75	-	127,856,310.24
小 计	2,630,294,017.09	101,591,713.61	322,157,119.01	109,947,305.98	45,510,004.24	384,029,833.95	2,734,450,317.50
2) 累计折旧		计 提					
房屋及建筑物	61,710,821.46	20,576,552.35	-	-	14,195.95	-	82,273,177.86

项 目	2021. 1. 1	本期增加			本期减少		2021. 12. 31
		购 置	在建工程转入	其 他	处置或报废	技改转入在建工程	
机器设备	344,590,713.75	158,698,605.55	-	-	22,743,247.23	59,019,634.05	421,526,438.02
运输工具	3,100,964.17	2,844,010.21	-	-	317,421.84	-	5,627,552.54
电子及其他设备	25,174,809.06	21,637,135.97	-	-	2,631,289.67	-	44,180,655.36
小 计	434,577,308.44	203,756,304.08	-	-	25,706,154.69	59,019,634.05	553,607,823.78
3) 减值准备		计 提					
房屋及建筑物	6,428,884.71	-	-	-	-	-	6,428,884.71
机器设备	294,951,970.09	138,416,333.06	-	-	9,629,043.90	43,370,802.32	380,368,456.93
运输工具	-	-	-	-	-	-	-
电子及其他设备	503,619.81	-	-	-	-	-	503,619.81
小 计	301,884,474.61	138,416,333.06	-	-	9,629,043.90	43,370,802.32	387,300,961.45
4) 账面价值		计 提					
房屋及建筑物	320,035,572.22	-	-	-	-	-	418,387,040.76
机器设备	1,504,169,001.66	-	-	-	-	-	1,274,924,026.04
运输工具	1,584,654.97	-	-	-	-	-	17,058,430.40
电子及其他设备	68,043,005.19	-	-	-	-	-	83,172,035.07
小 计	1,893,832,234.04	-	-	-	-	-	1,793,541,532.27

续上表：

项 目	2020. 1. 1	本期增加			本期减少		2020. 12. 31
		购 置	在建工程转入	其 他	处置或报废	其 他	
1) 账面原值							
房屋及建筑物	237, 701, 554. 50	1, 398, 172. 22	149, 075, 551. 67	-	-	-	388, 175, 278. 39
机器设备	1, 174, 607, 423. 91	158, 648, 660. 28	810, 455, 601. 31	-	-	-	2, 143, 711, 685. 50
运输工具	4, 151, 486. 39	534, 132. 75	-	-	-	-	4, 685, 619. 14
电子及其他设备	46, 218, 985. 74	4, 427, 349. 96	43, 075, 098. 36	-	-	-	93, 721, 434. 06
小 计	1, 462, 679, 450. 54	165, 008, 315. 21	1, 002, 606, 251. 34	-	-	-	2, 630, 294, 017. 09
2) 累计折旧		计 提					
房屋及建筑物	49, 198, 806. 33	12, 512, 015. 13	-	-	-	-	61, 710, 821. 46
机器设备	268, 775, 668. 36	75, 815, 045. 39	-	-	-	-	344, 590, 713. 75
运输工具	2, 612, 547. 13	488, 417. 04	-	-	-	-	3, 100, 964. 17
电子及其他设备	15, 756, 452. 97	9, 418, 356. 09	-	-	-	-	25, 174, 809. 06
小 计	336, 343, 474. 79	98, 233, 833. 65	-	-	-	-	434, 577, 308. 44
3) 减值准备		计 提					
房屋及建筑物	6, 301, 305. 56	127, 579. 15	-	-	-	-	6, 428, 884. 71
机器设备	294, 951, 970. 09	-	-	-	-	-	294, 951, 970. 09

项 目	2020. 1. 1	本期增加			本期减少		2020. 12. 31
		购 置	在建工程转入	其 他	处置或报废	其 他	
运输工具	-	-	-	-	-	-	-
电子及其他设备	503,619.81	-	-	-	-	-	503,619.81
小 计	301,756,895.46	127,579.15	-	-	-	-	301,884,474.61
4) 账面价值							
房屋及建筑物	182,201,442.61	-	-	-	-	-	320,035,572.22
机器设备	610,879,785.46	-	-	-	-	-	1,504,169,001.66
运输工具	1,538,939.26	-	-	-	-	-	1,584,654.97
电子及其他设备	29,958,912.96	-	-	-	-	-	68,043,005.19
小 计	824,579,080.29	-	-	-	-	-	1,893,832,234.04

[注]截至 2023 年 6 月 30 日已提足折旧仍继续使用的固定资产原值 93,374,166.99 元。

(2) 固定资产减值准备计提原因和依据说明

公司 2021 年因产线升级改造,原生产 166 电池片的设备改造为生产 182 电池片或多晶生产线,导致部分专用设备被淘汰或闲置,故 2021 年对该部分专用设备计提减值准备。

由于多晶市场需求持续下降,中宇光伏公司 2022 年 4 月起停产,2022 年度对除报告期外已计提减值准备外的专用设施设备补提减值准备。

(3) 截至 2023 年 6 月 30 日未办妥产权证书的固定资产情况说明

项 目	账面原值	账面价值	未办妥产权证书原因	预计办结产权证书时间
江苏龙恒三期厂房及其附属设施	216,371,429.23	213,745,367.08	刚建好尚未办理	2023 年 12 月底前
中宇光伏 B2 厂房和办公楼	23,159,482.33	14,320,773.42	由于历史原因	-
中辉光伏二期厂房	47,445,451.21	38,285,128.84	未到回购时间	回购后一年内
宇辉光伏生产车间	59,658,663.32	53,282,643.56	未到回购时间	回购后一年内
小 计	346,635,026.09	319,633,912.90		

(4) 截至 2023 年 6 月 30 日用于借款抵押的固定资产,详见本财务报表附注五(五十七)之说明。

(十三) 在建工程

1. 明细情况

项 目	2023.6.30		
	账面余额	减值准备	账面价值
在建工程	775,870,248.81	-	775,870,248.81
工程物资	537,032.07	-	537,032.07
合 计	776,407,280.88	-	776,407,280.88

续上表:

项 目	2022.12.31		
	账面余额	减值准备	账面价值
在建工程	1,458,401,255.46	-	1,458,401,255.46
工程物资	532,910.43	-	532,910.43
合 计	1,458,934,165.89	-	1,458,934,165.89

续上表:

项 目	2021. 12. 31		
	账面余额	减值准备	账面价值
在建工程	946, 725, 233. 28	-	946, 725, 233. 28
工程物资	394, 643. 35	-	394, 643. 35
合 计	947, 119, 876. 63	-	947, 119, 876. 63

续上表:

项 目	2020. 12. 31		
	账面余额	减值准备	账面价值
在建工程	32, 162, 290. 64	-	32, 162, 290. 64
工程物资	485, 633. 20	-	485, 633. 20
合 计	32, 647, 923. 84	-	32, 647, 923. 84

2. 在建工程

(1) 明细情况

工程名称	2023. 6. 30		
	账面余额	减值准备	账面价值
柬埔寨龙启电池片生产车间工程	316, 373, 707. 20	-	316, 373, 707. 20
中润老挝一期电池片工程	259, 840, 839. 04	-	259, 840, 839. 04
江苏龙恒三期变电站工程	69, 755, 963. 30	-	69, 755, 963. 30
江苏龙恒三期电池片工程	49, 655, 919. 58	-	49, 655, 919. 58
江苏龙恒屋顶光伏电站工程	29, 574, 527. 11	-	29, 574, 527. 11
中润徐州屋顶光伏电站工程	15, 282, 297. 99	-	15, 282, 297. 99
中润徐州二期电池片工程	18, 624, 497. 01	-	18, 624, 497. 01
中润滁州一期电池片工程	11, 822, 143. 42	-	11, 822, 143. 42
柬埔寨龙启组件生产车间工程	2, 684, 363. 46	-	2, 684, 363. 46
零星工程	2, 255, 990. 70	-	2, 255, 990. 70
小 计	775, 870, 248. 81	-	775, 870, 248. 81

续上表:

工程名称	2022. 12. 31		
	账面余额	减值准备	账面价值
江苏龙恒三期电池片工程	749, 324, 955. 37	-	749, 324, 955. 37

工程名称	2022. 12. 31		
	账面余额	减值准备	账面价值
中润滁州一期电池片工程	580,222,311.26	-	580,222,311.26
中润徐州一期电池片工程	72,602,100.41	-	72,602,100.41
江苏龙恒屋顶光伏电站工程	24,226,222.03	-	24,226,222.03
江苏龙恒二期电池片工程	13,138,367.13	-	13,138,367.13
江苏龙恒公共设施工程	5,909,297.77	-	5,909,297.77
江苏龙嘉组件工程	3,965,799.17	-	3,965,799.17
中辉光伏技改工程	3,774,424.78	-	3,774,424.78
零星工程	5,237,777.54	-	5,237,777.54
小 计	1,458,401,255.46	-	1,458,401,255.46

续上表：

工程名称	2021. 12. 31		
	账面余额	减值准备	账面价值
江苏龙恒二期电池片工程	644,276,093.98	-	644,276,093.98
中辉光伏技改工程	203,987,118.10	-	203,987,118.10
江苏龙嘉组件工程	88,444,464.03	-	88,444,464.03
江苏龙恒屋顶光伏电站工程	6,211,164.23	-	6,211,164.23
江苏龙恒公共设施工程	2,861,300.14	-	2,861,300.14
江苏龙恒三期电池片工程	18,495.28	-	18,495.28
零星工程	926,597.52	-	926,597.52
小 计	946,725,233.28	-	946,725,233.28

续上表：

工程名称	2020. 12. 31		
	账面余额	减值准备	账面价值
江苏龙嘉组件工程	16,591,666.63	-	16,591,666.63
江苏龙恒二期电池片工程	10,764,397.80	-	10,764,397.80
零星工程	4,806,226.21	-	4,806,226.21
小 计	32,162,290.64	-	32,162,290.64

(2) 重大在建工程增减变动情况

工程名称	预算数	期初余额	本期增加	本期转入 固定资产	本期其 他减少	期末余额
2023.6.30						
江苏龙恒三期电池片工程	14.30 亿	749,324,955.37	614,863,929.71	1,314,532,965.50	-	49,655,919.58
中润滁州一期电池片工程	10.00 亿	580,222,311.26	451,401,011.52	1,019,801,179.36	-	11,822,143.42
中润徐州一期电池片工程	6.80 亿	72,602,100.41	9,687,282.40	82,289,382.81	-	-
江苏龙恒三期变电站工程	0.9 亿	-	69,755,963.30	-	-	69,755,963.30
中润徐州二期电池片工程	5.80 亿	-	602,373,096.62	583,748,599.61	-	18,624,497.01
柬埔寨龙启电池片生产车间工程	3.70 亿	-	333,476,259.74	17,102,552.54	-	316,373,707.20
中润老挝一期电池片工程	12.00 亿	-	259,840,839.04	-	-	259,840,839.04
柬埔寨龙启组件生产车间工程	0.85 亿	-	83,464,516.76	80,780,153.30	-	2,684,363.46
江苏龙恒二期电池片工程	15.00 亿	13,138,367.13	-	13,138,367.13	-	-
中辉光伏技改工程		3,774,424.78	-	3,774,424.78	-	-
江苏龙嘉组件工程	3.00 亿	3,965,799.17	-	3,965,799.17	-	-
小计		1,423,027,958.12	2,424,862,899.09	3,119,133,424.20	-	728,757,433.01
2022.12.31						
江苏龙恒三期电池片工程	14.30 亿	18,495.28	749,306,460.09	-	-	749,324,955.37
江苏龙恒二期电池片工程	15.00 亿	644,276,093.98	876,754,727.98	1,507,892,454.83	-	13,138,367.13
中润徐州一期电池片工程	6.80 亿	-	616,477,224.34	543,875,123.93	-	72,602,100.41
中润滁州一期电池片工程	10.00 亿	-	580,291,868.78	69,557.52	-	580,222,311.26
中辉光伏技改工程	-	203,987,118.11	39,300,719.65	239,435,411.51	78,001.47	3,774,424.78
江苏龙嘉组件工程	3.00 亿	88,444,464.03	3,965,799.17	88,444,464.03	-	3,965,799.17
小 计	-	936,726,171.40	2,866,096,800.01	2,379,717,011.82	78,001.47	1,423,027,958.12
2021.12.31						
江苏龙恒二期电池片工程	15.00 亿	10,764,397.80	633,511,696.18	-	-	644,276,093.98
中辉光伏技改工程	-	-	204,029,226.07	-	42,107.96	203,987,118.11
江苏龙嘉组件工程	3.00 亿	16,591,666.63	278,118,611.21	206,265,813.81	-	88,444,464.03
江苏华恒改造工程	-	-	93,731,623.03	93,731,623.03	-	-
江苏龙恒三期电池片工程	14.30 亿	-	18,495.28	-	-	18,495.28
小 计	-	27,356,064.43	1,209,409,651.77	299,997,436.84	42,107.96	936,726,171.40

工程名称	预算数	期初余额	本期增加	本期转入 固定资产	本期其 他减少	期末余额
2020.12.31						
江苏龙嘉组件工程	3.00亿	-	16,591,666.63	-	-	16,591,666.63
江苏龙恒一期电池片工程	10.00亿	-	961,375,640.31	961,375,640.31	-	-
江苏龙恒二期电池片工程	15.00亿	-	10,764,397.80	-	-	10,764,397.80
中辉光伏车间设备建设工程	-	15,335,732.40	11,052,844.10	22,731,448.57	3,657,127.93	-
中宇光伏职工宿舍建设安装工程	-	4,906,651.15	1,938,461.18	6,845,112.33	-	-
小 计	-	20,242,383.55	1,001,723,010.02	990,952,201.21	3,657,127.93	27,356,064.43

(3) 报告期各期末未发现在建工程存在明显减值迹象，故未计提减值准备。

(4) 截至 2023 年 6 月 30 日无用于借款抵押的在建工程。

3. 工程物资

(1) 明细情况

项 目	2023.6.30	2022.12.31	2021.12.31	2020.12.31
专用材料	537,032.07	532,910.43	394,643.35	485,633.20
专用设备	-	-	-	-
小 计	537,032.07	532,910.43	394,643.35	485,633.20

(2) 报告期各期末未发现工程物资存在明显减值迹象，故未计提减值准备。

(十四) 使用权资产

项 目	2023.1.1	本期增加		本期减少		2023.6.30
		租赁	其他	处 置	其他	
(1) 账面原值						
机器设备	238,581,462.99	111,361,963.72	-	-	-	349,943,426.71
房屋建筑物	314,349,594.71	180,980,293.51	-	-	-	495,329,888.22
土地使用权	70,844,465.63	42,504,368.41	-	-	-	113,348,834.04
合 计	623,775,523.33	334,846,625.64	-	-	-	958,622,148.97
(2) 累计折旧		计提	其他	处 置	其他	
机器设备	11,011,721.98	10,598,656.57	-	-	-	21,610,378.55
房屋建筑物	392,913.60	13,071,337.32	32,233.33	-	-	13,496,484.25

项 目	2023. 1. 1	本期增加		本期减少		2023. 6. 30
		租赁	其他	处 置	其他	
土地使用权	145,276.80	1,138,386.48	-	-	-	1,283,663.28
合 计	11,549,912.38	24,808,380.37	32,233.33	-	-	36,390,526.08
(3)账面价值						
机器设备	227,569,741.01	-	-	-	-	328,333,048.16
房屋建筑物	313,956,681.11	-	-	-	-	481,833,403.97
土地使用权	70,699,188.83	-	-	-	-	112,065,170.76
合 计	612,225,610.95	-	-	-	-	922,231,622.89

续上表:

项 目	2022. 1. 1	本期增加		本期减少		2022. 12. 31
		租赁	其他	处 置	其他	
(1)账面原值						
机器设备	48,123,522.64	190,457,940.35	-	-	-	238,581,462.99
房屋建筑物	-	314,349,594.71	-	-	-	314,349,594.71
土地使用权	-	70,844,465.63	-	-	-	70,844,465.63
合 计	48,123,522.64	575,652,000.69	-	-	-	623,775,523.33
(2)累计折旧						
		计提	其他	处 置	其他	
机器设备	4,423,208.26	6,588,513.72	-	-	-	11,011,721.98
房屋建筑物	-	392,913.60	-	-	-	392,913.60
土地使用权	-	145,276.80	-	-	-	145,276.80
合 计	4,423,208.26	7,126,704.12	-	-	-	11,549,912.38
(3)账面价值						
机器设备	43,700,314.38	-	-	-	-	227,569,741.01
房屋建筑物	-	-	-	-	-	313,956,681.11
土地使用权	-	-	-	-	-	70,699,188.83
合 计	43,700,314.38	-	-	-	-	612,225,610.95

续上表:

项 目	2021. 1. 1	本期增加		本期减少		2021. 12. 31
		租赁	其他	处置	其他	
(1)账面原值						
机器设备	21,471,568.86	26,651,953.78	-	-	-	48,123,522.64
(2)累计折旧		计提	其他	处置	其他	
机器设备	-	4,423,208.26	-	-	-	4,423,208.26
(3)账面价值						
机器设备	21,471,568.86	-	-	-	-	43,700,314.38

(十五) 无形资产

1. 明细情况

项 目	2023. 1. 1	本期增加		本期减少		2023. 6. 30
		购置	其他	处置	其他	
(1)账面原值						
土地使用权	120,354,491.18	-	-	-	-	120,354,491.18
软件及其他	2,784,026.95	1,002,743.37	-	-	-	3,786,770.32
合 计	123,138,518.13	1,002,743.37	-	-	-	124,141,261.50
(2)累计摊销		计提	其他	处置	其他	
土地使用权	12,465,040.42	1,203,544.93	-	-	-	13,668,585.35
软件及其他	1,973,449.84	258,913.21	-	-	-	2,232,363.05
合 计	14,438,490.26	1,462,458.14	-	-	-	15,900,948.40
(3)账面价值						
土地使用权	107,889,450.76	-	-	-	-	106,685,905.83
软件及其他	810,577.11	-	-	-	-	1,554,407.27
合 计	108,700,027.87	-	-	-	-	108,240,313.10

续上表:

项 目	2022. 1. 1	本期增加		本期减少		2022. 12. 31
		购置	其他	处置	其他	
(1)账面原值						
土地使用权	120,354,491.18	-	-	-	-	120,354,491.18

项 目	2022. 1. 1	本期增加		本期减少		2022. 12. 31
		购置	其他	处置	其他	
软件及其他	2, 776, 947. 30	7, 079. 65	-	-	-	2, 784, 026. 95
合 计	123, 131, 438. 48	7, 079. 65	-	-	-	123, 138, 518. 13
(2) 累计摊销		计提	其他	处置	其他	
土地使用权	10, 028, 965. 40	2, 436, 075. 02	-	-	-	12, 465, 040. 42
软件及其他	1, 655, 957. 4	317, 492. 44	-	-	-	1, 973, 449. 84
合 计	11, 684, 922. 80	2, 753, 567. 46	-	-	-	14, 438, 490. 26
(3) 账面价值						
土地使用权	110, 325, 525. 78	-	-	-	-	107, 889, 450. 76
软件及其他	1, 120, 989. 90	-	-	-	-	810, 577. 11
合 计	111, 446, 515. 68	-	-	-	-	108, 700, 027. 87

续上表:

项 目	2021. 1. 1	本期增加		本期减少		2021. 12. 31
		购置	其他	处置	其他	
(1) 账面原值						
土地使用权	65, 882, 529. 10	54, 471, 962. 08	-	-	-	120, 354, 491. 18
软件及其他	2, 375, 805. 53	401, 141. 77	-	-	-	2, 776, 947. 30
合 计	68, 258, 334. 63	54, 873, 103. 85	-	-	-	123, 131, 438. 48
(2) 累计摊销		计提	其他	处置	其他	
土地使用权	7, 803, 448. 74	2, 225, 516. 66	-	-	-	10, 028, 965. 40
软件及其他	1, 196, 548. 62	459, 408. 78	-	-	-	1, 655, 957. 40
合 计	8, 999, 997. 36	2, 684, 925. 44	-	-	-	11, 684, 922. 80
(3) 账面价值						
土地使用权	58, 079, 080. 36	-	-	-	-	110, 325, 525. 78
软件及其他	1, 179, 256. 91	-	-	-	-	1, 120, 989. 90
合 计	59, 258, 337. 27	-	-	-	-	111, 446, 515. 68

续上表:

项 目	2020. 1. 1	本期增加		本期减少		2020. 12. 31
		购置	其他	处置	其他	
(1)账面原值						
土地使用权	46,038,796.30	19,843,732.80	-	-	-	65,882,529.10
软件及其他	1,895,656.23	480,149.30	-	-	-	2,375,805.53
合 计	47,934,452.53	20,323,882.10	-	-	-	68,258,334.63
(2)累计摊销		计提	其他	处置	其他	
土地使用权	6,551,943.86	1,251,504.88	-	-	-	7,803,448.74
软件及其他	742,586.32	453,962.30	-	-	-	1,196,548.62
合 计	7,294,530.18	1,705,467.18	-	-	-	8,999,997.36
(3)账面价值						
土地使用权	39,486,852.44	-	-	-	-	58,079,080.36
软件及其他	1,153,069.91	-	-	-	-	1,179,256.91
合 计	40,639,922.35	-	-	-	-	59,258,337.27

2. 报告期各期末未发现无形资产存在明显减值迹象，故未计提减值准备。

3. 截至 2023 年 6 月 30 日用于抵押或担保的无形资产，详见本财务报表附注五(五十七)之说明。

4. 截至 2023 年 6 月 30 日未办妥产权证的无形资产说明

项 目	账面原值	账面价值	未办妥产权证书原因	预计办结产权证书时间
中辉光伏二期土地	2,054,869.31	1,898,659.21	未到回购时间	回购后一年内
宇辉光伏土地	11,434,729.45	10,901,108.81	未到回购时间	回购后一年内
小 计	13,489,598.76	12,799,768.02		

(十六) 长期待摊费用

项 目	期初数	本期增加	本期摊销	其他减少	期末数	其他减少原因
2023. 6. 30						
装修费	4,166,209.31	-	663,155.31		3,503,054.00	-
排污权	105,019.00	-	63,011.28		42,007.72	-
其他待摊费用	485,304.40	-	131,092.72		354,211.68	-
合 计	4,756,532.71	-	857,259.31		3,899,273.40	-

项 目	期初数	本期增加	本期摊销	其他减少	期末数	其他减少原因
2022.12.31						
装修费	4,085,447.42	1,422,547.92	1,341,786.03	-	4,166,209.31	-
排污权	231,041.56	-	126,022.56	-	105,019.00	-
其他待摊费用	366,695.13	708,914.63	590,305.36	-	485,304.40	-
合 计	4,683,184.11	2,131,462.55	2,058,113.95	-	4,756,532.71	-
2021.12.31						
装修费	3,002,620.12	2,188,168.10	1,105,340.80	-	4,085,447.42	-
排污权	403,137.40	-	172,095.84	-	231,041.56	-
其他待摊费用	76,631.97	739,403.05	449,339.89	-	366,695.13	-
合 计	3,482,389.49	2,927,571.15	1,726,776.53	-	4,683,184.11	-
2020.12.31						
装修费	815,894.69	2,579,216.77	392,491.34	-	3,002,620.12	-
排污权	614,023.00	-	210,885.60	-	403,137.40	-
其他待摊费用	-	102,175.95	25,543.98	-	76,631.97	-
合 计	1,429,917.69	2,681,392.72	628,920.92	-	3,482,389.49	-

(十七) 递延所得税资产/递延所得税负债

1. 未经抵销的递延所得税资产

项 目	2023.6.30	
	可抵扣暂时性差异	递延所得税资产
政府补助	1,244,459,787.40	214,272,542.80
租赁负债计提	779,207,436.73	191,129,623.02
未抵扣亏损	242,627,513.25	57,824,313.64
固定资产减值准备	99,768,104.58	14,965,215.69
存货跌价准备	20,068,060.77	3,977,773.94
内部交易未实现利润	12,427,082.03	3,106,770.51
坏账准备	13,971,225.53	2,531,453.86
合 计	2,412,529,210.29	487,807,693.46

续上表:

项 目	2022. 12. 31	
	可抵扣暂时性差异	递延所得税资产
政府补助	958,810,384.67	143,821,557.70
未抵扣亏损	328,094,827.94	76,625,789.67
固定资产减值准备	110,148,760.35	16,522,314.05
存货跌价准备	75,656,738.03	14,203,732.70
内部交易未实现利润	13,182,102.21	3,295,525.55
坏账准备	2,362,207.57	360,518.80
合 计	1,488,255,020.77	254,829,438.47

续上表:

项 目	2021. 12. 31	
	可抵扣暂时性差异	递延所得税资产
政府补助	909,109,392.11	227,277,348.03
固定资产减值准备	120,055,269.22	18,008,290.38
未抵扣亏损	84,448,482.44	12,667,272.37
坏账准备	42,937,737.65	10,650,501.42
存货跌价准备	6,263,064.31	1,009,841.41
内部交易未实现利润	8,426,098.39	2,106,524.60
合 计	1,171,240,044.12	271,719,778.21

续上表:

项 目	2020. 12. 31	
	可抵扣暂时性差异	递延所得税资产
政府补助	557,111,389.09	139,277,847.27
固定资产减值准备	83,741,357.39	12,561,203.61
坏账准备	36,922,613.49	7,492,717.73
内部交易未实现利润	2,745,988.03	686,497.01
未抵扣亏损	1,073,741.30	161,061.19
存货跌价准备	1,232,425.93	262,934.68
合 计	682,827,515.23	160,442,261.49

2. 未经抵销的递延所得税负债

项 目	2023. 6. 30	
	应纳税暂时性差异	递延所得税负债
固定资产加速折旧	2,666,298,805.56	453,994,578.90
使用权资产	758,991,447.96	186,107,941.68
合 计	3,425,290,253.52	640,102,520.58

续上表:

项 目	2022. 12. 31	
	应纳税暂时性差异	递延所得税负债
固定资产加速折旧	1,861,841,627.18	305,355,798.04

续上表:

项 目	2021. 12. 31	
	应纳税暂时性差异	递延所得税负债
固定资产加速折旧	764,685,884.02	191,171,471.01

续上表:

项 目	2020. 12. 31	
	应纳税暂时性差异	递延所得税负债
固定资产加速折旧	521,884,681.26	130,471,170.32

3. 以抵销后净额列示的递延所得税资产或负债

项 目	2023. 6. 30	
	递延所得税资产和负债互抵金额	抵销后的递延所得税资产或负债余额
递延所得税资产	186,107,941.68	301,699,751.78
递延所得税负债	186,107,941.68	453,994,578.90

4. 未确认递延所得税资产明细

项 目	2023. 6. 30	2022. 12. 31	2021. 12. 31	2020. 12. 31
可抵扣暂时性差异	657,460,089.98	841,502,085.68	456,216,162.75	214,869,723.07
可抵扣亏损	424,524,448.90	286,273,470.23	180,779,487.05	29,958,874.63
小 计	1,081,984,538.88	1,127,775,555.91	636,995,649.80	244,828,597.70

5. 未确认递延所得税资产的可抵扣亏损将于以下年度到期

年 份	2023. 6. 30	2022. 12. 31	2021. 12. 31	2020. 12. 31	备注
2022	-	-	2,035,351.20	2,035,351.20	-
2023	109.85	109.85	109.85	109.85	-
2024	5,233.50	3,773,151.76	5,107,460.38	5,107,471.67	-
2025	20,840,179.86	20,848,376.32	22,664,088.14	2,461,993.31	-
2026	121,068,111.77	143,393,659.61	150,972,477.48	-	-
2027	118,258,172.69	118,258,172.69	-	-	-
2028	164,352,641.23	-	-	-	-
2029	-	-	-	20,353,948.60	-
小 计	424,524,448.90	286,273,470.23	180,779,487.05	29,958,874.63	-

[注]中宇光伏 2020 年为高新技术企业，可弥补亏损期限为 10 年，2021 年为非高新企业，可弥补亏损期限为 5 年；柬埔寨龙启可弥补亏损期限为 5 年。

(十八) 其他非流动资产

项 目	2023. 6. 30		
	账面余额	减值准备	账面价值
预付长期资产购置款	466,874,850.33	-	466,874,850.33

续上表：

项 目	2022. 12. 31		
	账面余额	减值准备	账面价值
预付长期资产购置款	325,906,253.70	-	325,906,253.70

续上表：

项 目	2021. 12. 31		
	账面余额	减值准备	账面价值
预付长期资产购置款	274,097,520.66	-	274,097,520.66

续上表：

项 目	2020. 12. 31		
	账面余额	减值准备	账面价值
预付长期资产购置款	403,262,747.99	-	403,262,747.99

(十九) 短期借款

1. 明细情况

借款类别	2023. 6. 30	2022. 12. 31	2021. 12. 31	2020. 12. 31
保证借款	769,990,000.00	227,389,962.02	119,990,000.00	89,990,000.00
质押、抵押及保证借款	295,860,000.00	145,050,000.00	155,850,000.00	-
抵押及保证借款	-	-	86,000,000.00	63,210,000.00
抵押借款	-	-	10,000,000.00	20,000,000.00
未终止确认的已贴现未到期承兑汇票	6,108,472.20	104,947,973.82	-	-
未到期应付利息	944,472.78	1,415,221.36	456,281.15	289,363.81
合计	1,072,902,944.98	478,803,157.20	372,296,281.15	173,489,363.81

2. 截至 2023 年 6 月 30 日已逾期未偿还的短期借款总额为 0 元。

(二十) 交易性金融负债

项目	2023. 1. 1	本期增加	本期减少	2023. 6. 30
远期外汇合约	1,267,987.93	354,611.07	1,267,987.93	354,611.07

续上表：

项目	2022. 1. 1	本期增加	本期减少	2022. 12. 31
远期外汇合约	-	1,267,987.93	-	1,267,987.93

(二十一) 应付票据

票据种类	2023. 6. 30	2022. 12. 31	2021. 12. 31	2020. 12. 31
银行承兑汇票	2,012,699,054.39	2,267,867,577.43	447,699,078.95	677,639,885.08

(二十二) 应付账款

账龄	2023. 6. 30	2022. 12. 31	2021. 12. 31	2020. 12. 31
1 年以内	3,257,528,209.20	1,960,254,573.81	1,315,815,252.50	1,235,729,188.80
1-2 年	197,463,070.71	127,664,420.59	298,348,309.12	97,678,621.62
2-3 年	23,854,546.02	56,650,821.12	48,087,966.39	13,742,486.59
3 年以上	55,089,061.97	20,855,145.50	27,023,597.12	15,732,713.01
合计	3,533,934,887.90	2,165,424,961.02	1,689,275,125.13	1,362,883,010.02

(二十三) 合同负债

项 目	2023. 6. 30	2022. 12. 31	2021. 12. 31	2020. 12. 31
预收货款	576,897,431.75	434,504,393.51	223,785,276.48	156,807,331.34

(二十四) 应付职工薪酬

1. 明细情况

项 目	2023. 1. 1	本期增加	本期减少	2023. 6. 30
(1) 短期薪酬	78,529,600.54	438,489,814.83	407,869,339.11	109,150,076.26
(2) 离职后福利—设定提存计划	2,922,714.34	29,846,651.36	28,182,521.97	4,586,843.73
(3) 辞退福利	-	6,000.00	6,000.00	-
合 计	81,452,314.88	468,342,466.19	436,057,861.08	113,736,919.99

续上表:

项 目	2022. 1. 1	本期增加	本期减少	2022. 12. 31
(1) 短期薪酬	31,710,624.83	418,353,461.77	371,534,486.06	78,529,600.54
(2) 离职后福利—设定提存计划	658,108.98	26,914,212.88	24,649,607.52	2,922,714.34
(3) 辞退福利	-	1,095,207.37	1,095,207.37	-
合 计	32,368,733.81	446,362,882.02	397,279,300.95	81,452,314.88

续上表:

项 目	2021. 1. 1	本期增加	本期减少	2021. 12. 31
(1) 短期薪酬	21,674,097.46	284,471,174.68	274,434,647.31	31,710,624.83
(2) 离职后福利—设定提存计划	315,627.84	17,315,776.89	16,973,295.75	658,108.98
(3) 辞退福利	-	28,411.82	28,411.82	-
合 计	21,989,725.30	301,815,363.39	291,436,354.88	32,368,733.81

续上表:

项 目	2020. 1. 1	本期增加	本期减少	2020. 12. 31
(1) 短期薪酬	9,542,561.38	149,201,758.78	137,070,222.70	21,674,097.46
(2) 离职后福利—设定提存计划	-	972,201.99	656,574.15	315,627.84
(3) 辞退福利	-	-	-	-
合 计	9,542,561.38	150,173,960.77	137,726,796.85	21,989,725.30

2. 短期薪酬

项 目	2023. 1. 1	本期增加	本期减少	2023. 6. 30
(1)工资、奖金、津贴和补贴	76,441,179.42	391,577,018.14	362,677,695.24	105,340,502.32
(2)职工福利费	86,400.00	20,569,387.29	20,545,232.23	110,555.06
(3)社会保险费	1,233,397.75	17,725,832.56	16,219,341.16	2,739,889.15
其中：医疗保险费	974,044.45	14,652,608.63	13,349,733.91	2,276,919.17
工伤保险费	163,453.78	1,464,540.91	1,383,524.26	244,470.43
生育保险费	95,899.52	1,608,683.02	1,486,082.99	218,499.55
(4)住房公积金	765,123.37	8,430,806.84	8,240,800.48	955,129.73
(5)工会经费和职工教育经费	3,500.00	186,770.00	186,270.00	4,000.00
小 计	78,529,600.54	438,489,814.83	407,869,339.11	109,150,076.26

续上表：

项 目	2022. 1. 1	本期增加	本期减少	2022. 12. 31
(1)工资、奖金、津贴和补贴	30,922,155.26	370,943,647.80	325,424,623.64	76,441,179.42
(2)职工福利费	2,280.00	22,391,262.99	22,307,142.99	86,400.00
(3)社会保险费	369,459.57	16,748,426.23	15,884,488.05	1,233,397.75
其中：医疗保险费	294,051.90	13,858,207.78	13,178,215.23	974,044.45
工伤保险费	35,509.11	1,327,708.07	1,199,763.40	163,453.78
生育保险费	39,898.56	1,562,510.38	1,506,509.42	95,899.52
(4)住房公积金	416,730.00	8,205,169.75	7,856,776.38	765,123.37
(5)工会经费和职工教育经费	-	64,955.00	61,455.00	3,500.00
小 计	31,710,624.83	418,353,461.77	371,534,486.06	78,529,600.54

续上表：

项 目	2021. 1. 1	本期增加	本期减少	2021. 12. 31
(1)工资、奖金、津贴和补贴	21,282,917.46	251,574,919.20	241,935,681.40	30,922,155.26
(2)职工福利费	-	16,693,013.12	16,690,733.12	2,280.00
(3)社会保险费	172,912.00	10,731,272.66	10,534,725.09	369,459.57
其中：医疗保险费	136,567.72	8,898,901.64	8,741,417.46	294,051.90
工伤保险费	17,215.32	794,157.72	775,863.93	35,509.11
生育保险费	19,128.96	1,038,213.30	1,017,443.70	39,898.56

项 目	2021. 1. 1	本期增加	本期减少	2021. 12. 31
(4) 住房公积金	218,268.00	5,278,646.00	5,080,184.00	416,730.00
(5) 工会经费和职工教育经费	-	193,323.70	193,323.70	-
小 计	21,674,097.46	284,471,174.68	274,434,647.31	31,710,624.83

续上表：

项 目	2020. 1. 1	本期增加	本期减少	2020. 12. 31
(1) 工资、奖金、津贴和补贴	9,404,833.38	134,193,562.03	122,315,477.95	21,282,917.46
(2) 职工福利费	-	7,702,148.59	7,702,148.59	-
(3) 社会保险费	-	4,506,972.27	4,334,060.27	172,912.00
其中：医疗保险费	-	3,943,730.02	3,807,162.30	136,567.72
工伤保险费	-	26,948.99	9,733.67	17,215.32
生育保险费	-	536,293.26	517,164.30	19,128.96
(4) 住房公积金	137,728.00	2,700,415.00	2,619,875.00	218,268.00
(5) 工会经费和职工教育经费	-	98,660.89	98,660.89	-
小 计	9,542,561.38	149,201,758.78	137,070,222.70	21,674,097.46

3. 设定提存计划

项 目	2023. 1. 1	本期增加	本期减少	2023. 6. 30
(1) 基本养老保险	2,833,402.20	28,935,527.18	27,321,176.08	4,447,753.30
(2) 失业保险费	89,312.14	911,124.18	861,345.89	139,090.43
小 计	2,922,714.34	29,846,651.36	28,182,521.97	4,586,843.73

续上表：

项 目	2022. 1. 1	本期增加	本期减少	2022. 12. 31
(1) 基本养老保险	638,148.80	26,056,991.59	23,861,738.19	2,833,402.20
(2) 失业保险费	19,960.18	857,221.29	787,869.33	89,312.14
小 计	658,108.98	26,914,212.88	24,649,607.52	2,922,714.34

续上表：

项 目	2021. 1. 1	本期增加	本期减少	2021. 12. 31
(1) 基本养老保险	306,063.36	16,795,399.70	16,463,314.26	638,148.80
(2) 失业保险费	9,564.48	520,377.19	509,981.49	19,960.18
小 计	315,627.84	17,315,776.89	16,973,295.75	658,108.98

续上表：

项 目	2020. 1. 1	本期增加	本期减少	2020. 12. 31
(1)基本养老保险	-	942,665.09	636,601.73	306,063.36
(2)失业保险费	-	29,536.90	19,972.42	9,564.48
小 计	-	972,201.99	656,574.15	315,627.84

(二十五) 应交税费

项 目	2023. 6. 30	2022. 12. 31	2021. 12. 31	2020. 12. 31
增值税	30,166,884.14	90,640,397.41	101,462,472.13	84,420,662.23
企业所得税	12,015,368.03	18,538,745.89	36,930,262.74	2,218,378.99
印花税	7,718,601.89	7,153,069.00	349,620.19	294,280.76
代扣代缴个人所得税	3,847,936.47	1,398,872.36	962,907.76	974,458.11
房产税	2,025,206.04	1,712,183.86	1,319,423.79	736,215.32
城市维护建设税	1,754,378.02	2,056,289.06	2,783,491.70	2,116,432.06
教育费附加	1,030,012.64	1,233,773.44	1,666,319.55	1,269,859.24
地方教育费附加	686,669.09	822,515.63	1,110,879.68	846,572.81
土地使用税	503,583.92	503,583.79	503,583.86	491,086.59
其他	27,038.99	45,222.14	780,158.29	-
合 计	59,775,679.23	124,104,652.58	147,869,119.69	93,367,946.11

(二十六) 其他应付款

1. 明细情况

项 目	2023. 6. 30	2022. 12. 31	2021. 12. 31	2020. 12. 31
应付利息	-	-	-	-
应付股利	-	-	-	-
其他应付款	3,738,112.91	47,237,029.48	220,220,540.75	248,789,958.45
合 计	3,738,112.91	47,237,029.48	220,220,540.75	248,789,958.45

2. 其他应付款

(1) 明细情况

项 目	2023. 6. 30	2022. 12. 31	2021. 12. 31	2020. 12. 31
应付股权转让款	-	24,763,258.96	560,000.00	-
暂借款	-	17,667,369.66	183,195,371.10	227,051,809.41
押金保证金	1,511,882.64	3,397,977.68	15,403,632.00	15,325,892.00
应付暂收款	83,802.82	109,547.50	122,837.28	52,587.83
投资意向金		-	20,000,000.00	-
其 他	2,142,427.45	1,298,875.68	938,700.37	6,359,669.21
小 计	3,738,112.91	47,237,029.48	220,220,540.75	248,789,958.45

(2) 金额较大的其他应付款项性质或内容的说明

单位名称	期末数	款项性质或内容
2022. 12. 31		
龙大强	24,763,258.96	应付股权转让款
沛县汉源农村建设有限公司	17,667,369.66	暂借款
小 计	42,430,628.62	
2021. 12. 31		
中启控股集团股份有限公司	60,600,000.00	暂借款
沛县兴田投资有限公司	46,138,871.23	暂借款
沛县汉源农村建设有限公司	33,293,617.09	暂借款
湖州佳宁股权投资合伙企业(有限合伙)	20,000,000.00	投资意向金
沛县新农农村建设有限公司	16,918,875.00	暂借款
小 计	176,951,363.32	
2020. 12. 31		
开益禧(无锡)有限公司	50,000,000.00	暂借款
沛县汉源农村建设有限公司	34,804,056.67	暂借款
江苏润丽光能科技发展有限公司	21,172,505.86	暂借款
朱国民	15,994,520.55	暂借款
沛县新农农村建设有限公司	15,960,750.00	暂借款
小 计	137,931,833.08	

(4) 报告期末无账龄超过 1 年的大额其他应付款。

(二十七) 一年内到期的非流动负债

1. 明细情况

项 目	2023. 6. 30	2022. 12. 31	2021. 12. 31	2020. 12. 31
一年内到期的长期借款	266,542,791.00	115,420,000.00	95,600,000.00	-
一年内到期的长期应付款	569,769,001.59	359,719,293.25	18,748,977.08	-
一年内到期的租赁负债	56,605,340.76	38,252,792.81	6,121,062.00	-
合 计	892,917,133.35	513,392,086.06	120,470,039.08	-

2. 一年内到期的长期借款

(1) 明细情况

借款类别	2023. 6. 30	2022. 12. 31	2021. 12. 31	2020. 12. 31
保证借款	266,542,791.00	115,420,000.00	-	-
质押借款	-	-	95,600,000.00	-
小 计	266,542,791.00	115,420,000.00	95,600,000.00	-

[注]截至 2023 年 6 月 30 日一年内到期的长期借款中属于逾期借款获得展期的金额为 0 元。

(2) 金额前 5 名的一年内到期的长期借款

贷款单位	借款起始日	借款到期日 [注]	币种	年利率 (%)	期末金额
2023. 6. 30					
兴业银行股份有限公司	2022/10/27	2026/10/20	人民币	4.95	137,101,091.00
中国建设银行股份有限公司深圳宝安支行	2023/2/22	2024/11/21	人民币	3.00	85,200,000.00
中国建设银行股份有限公司深圳宝安支行	2022/2/18	2023/11/17	人民币	3.90	42,841,700.00
兴业银行股份有限公司徐州分行	2022/6/29	2027/6/28	人民币	4.00	1,400,000.00
小 计					266,542,791.00
2022. 12. 31					
中国建设银行股份有限公司深圳宝安支行	2021/3/18	2023/3/17	人民币	4.35	8,300,000.00
中国建设银行股份有限公司深圳宝安支行	2022/2/18	2023/11/17	人民币	3.90	107,120,000.00
小 计					115,420,000.00
2021. 12. 31					
中国建设银行股份有限公司深圳宝安支行	2021/06/25	2022/09/21	人民币	3.90	95,600,000.00

[注]借款到期日为长期借款最后一笔本金到期日。

3. 一年内到期的长期应付款

项 目	2023. 6. 30	2022. 12. 31	2021. 12. 31	2020. 12. 31
一年内到期的售后租回款	569,769,001.59	359,719,293.25	18,748,977.08	-

(二十八) 其他流动负债

项目及内容	2023. 6. 30	2022. 12. 31	2021. 12. 31	2020. 12. 31
未终止确认的已背书票据	2,077,799,277.57	1,705,303,348.20	956,718,363.38	443,055,852.41
待转销项税	73,666,188.79	48,981,699.44	27,962,454.24	19,678,609.76
合 计	2,151,465,466.36	1,754,285,047.64	984,680,817.62	462,734,462.17

(二十九) 长期借款

借款类别	2023. 6. 30	2022. 12. 31	2021. 12. 31	2020. 12. 31
保证及抵押借款	424,770,308.37	414,364,370.00	-	-
保证借款	709,468,286.44	115,420,000.00	41,660,000.00	191,000,000.00
抵、质押借款	6,300,000.00	7,000,000.00	95,600,000.00	-
未到期应付利息	627,466.58	765,409.53	169,296.42	-
小 计	1,141,166,061.39	537,549,779.53	137,429,296.42	191,000,000.00
减：一年内到期的非流动负债	266,542,791.00	115,420,000.00	95,600,000.00	-
合 计	874,623,270.39	422,129,779.53	41,829,296.42	191,000,000.00

(三十) 租赁负债

项 目	2023. 6. 30	2022. 12. 31	2021. 12. 31
租赁负债余额	2,230,834,741.60	1,565,590,075.75	56,338,060.38
未确认融资费用	-1,270,634,204.51	-947,257,519.92	-10,373,140.79
小 计	960,200,537.09	618,332,555.83	45,964,919.59
减：一年内到期的非流动负债	56,605,340.76	38,252,792.81	6,121,062.00
合 计	903,595,196.33	580,079,763.02	39,843,857.59

(三十一) 长期应付款

项 目	2023. 6. 30	2022. 12. 31	2021. 12. 31	2020. 12. 31
应付政府代建款项	494,493,598.63	484,685,362.17	464,436,004.33	324,450,877.61
售后租回款	430,470,553.98	569,388,005.00	19,169,095.21	-
应付明股实债回购款	439,505,205.49	203,013,698.63	203,907,000.00	197,907,000.00
小 计	1,364,469,358.10	1,257,087,065.80	687,512,099.54	522,357,877.61
减：一年内到期的非流动负债	569,769,001.59	359,719,293.25	18,748,977.08	-
合 计	794,700,356.51	897,367,772.55	668,763,122.46	522,357,877.61

(三十二) 预计负债

项 目	2023. 6. 30	2022. 12. 31	2021. 12. 31	2020. 12. 31	形成原因
产品质量保证	19,231,267.37	12,687,299.10	2,585,836.93	-	组件销售质保金

(三十三) 递延收益

1. 明细情况

项 目	2023. 1. 1	本期增加	本期减少	2023. 6. 30	形成原因
政府补助	1,162,323,474.39	344,635,390.00	67,467,691.73	1,439,491,172.66	-

续上表：

项 目	2022. 1. 1	本期增加	本期减少	2022. 12. 31	形成原因
政府补助	1,087,760,036.90	169,925,700.00	95,362,262.51	1,162,323,474.39	-

续上表：

项 目	2021. 1. 1	本期增加	本期减少	2021. 12. 31	形成原因
政府补助	594,258,611.96	548,877,300.00	55,375,875.06	1,087,760,036.90	-

续上表：

项 目	2020. 1. 1	本期增加	本期减少	2020. 12. 31	形成原因
政府补助	4,988,771.39	595,138,671.06	5,868,830.49	594,258,611.96	-

2. 涉及政府补助的项目

项 目	期初数	本期新增补助金 额	本期分摊		其他 变动	期末数	与资产相关 /与收益相 关
			转入项目	金额			
2023. 6. 30							

项 目	期初数	本期新增补助金 额	本期分摊		其他 变动	期末数	与资产相关 /与收益相 关
			转入项目	金额			
宿迁二期电池 项目补助	439,060,202.83	60,000,000.00	其他收益	22,872,523.84		476,187,678.99	与资产相关
宿迁一期电池 项目补助	469,750,181.84	-	其他收益	26,804,228.92		442,945,952.92	与资产相关
滁州一期电池 项目补助	-	165,465,390.00	其他收益	3,562,038.09		161,903,351.91	与资产相关
宿迁组件项目 补助	163,604,724.74		其他收益	7,226,530.32		156,378,194.42	与资产相关
中润徐州一期 电池项目补助		119,170,000.00	其他收益	5,037,605.00	-	114,132,395.00	与资产相关
宿迁三期电池 项目补助	50,000,000.00	-	其他收益	709,591.42		49,290,408.58	与资产相关
产业扶持资金	26,000,000.00	-	其他收益	-		26,000,000.00	与资产相关
2GW 太阳能电 池片生产设备 补贴	13,908,364.98		其他收益	1,255,174.14		12,653,190.84	与资产相关
小 计	1,162,323,474.39	344,635,390.00		67,467,691.73	-	1,439,491,172.66	
2022.12.31							
宿迁一期电池 项目补助	512,436,093.78	10,000,000.00	其他收益	52,685,911.94	-	469,750,181.84	与资产相关
宿迁二期电池 项目补助	396,673,298.33	70,725,700.00	其他收益	28,338,795.50	-	439,060,202.83	与资产相关
宿迁组件项目 补助	135,236,096.88	39,200,000.00	其他收益	10,831,372.14	-	163,604,724.74	与资产相关
宿迁三期电池 项目补助	-	50,000,000.00	其他收益	-	-	50,000,000.00	与资产相关
产业扶持资金	26,000,000.00	-	其他收益	-	-	26,000,000.00	与资产相关
2GW 太阳能电 池片生产设备 补贴	17,414,547.91	-	其他收益	3,506,182.93	-	13,908,364.98	与资产相关
小 计	1,087,760,036.90	169,925,700.00		95,362,262.51	-	1,162,323,474.39	
2021.12.31							
宿迁一期电池 项目补助	366,111,389.09	194,920,000.00	其他收益	48,595,295.31	-	512,436,093.78	与资产相关
宿迁二期电池 项目补助	191,000,000.00	206,274,300.00	其他收益	601,001.67	-	396,673,298.33	与资产相关
宿迁组件项目 补助	-	139,163,000.00	其他收益	3,926,903.12	-	135,236,096.88	与资产相关
产业扶持资金	26,000,000.00	-	其他收益	-	-	26,000,000.00	与资产相关
2GW 太阳能电 池片生产设备 补贴	11,147,222.87	8,520,000.00	其他收益	2,252,674.96	-	17,414,547.91	与资产相关
小 计	594,258,611.96	548,877,300.00		55,375,875.06	-	1,087,760,036.90	
2020.12.31							
宿迁一期电池 项目补助	-	371,028,171.06	其他收益	4,916,781.97	-	366,111,389.09	与资产相关

项 目	期初数	本期新增补助金 额	本期分摊		其他 变动	期末数	与资产相关 /与收益相 关
			转入项目	金额			
宿迁二期电池 项目补助	-	191,000,000.00	其他收益	-	-	191,000,000.00	与资产相关
产业扶持资金	-	26,000,000.00	其他收益	-	-	26,000,000.00	与资产相关
2GW 太阳能电 池片生产设备 补贴	4,988,771.39	7,110,500.00	其他收益	952,048.52	-	11,147,222.87	与资产相关
小 计	4,988,771.39	595,138,671.06		5,868,830.49	-	594,258,611.96	

[注]涉及政府补助的项目的具体情况及分摊方法详见附注五(五十九)“政府补助”之说明。

(三十四) 股本

1. 明细情况

股东名称	2023. 1. 1	本期增加	本期减少	2023. 6. 30
龙大强	127,575,100.00	-	-	127,575,100.00
徐州中善新能源投资合伙企业 (有限合伙)	25,811,000.00	-	-	25,811,000.00
孟丽叶	23,283,200.00	-	-	23,283,200.00
滁州市国琅新能源科技投资发展 有限公司	19,957,000.00	-	-	19,957,000.00
宁波梅山保税港区锦升长亨投资 合伙企业(有限合伙)	19,957,000.00	-	-	19,957,000.00
徐州高新技术产业开发区国有资 产经营有限公司	17,296,200.00	-	-	17,296,200.00
江苏皓日电子科技有限公司	15,134,100.00	-	-	15,134,100.00
国家绿色发展基金股份有限公司	13,626,500.00	-	-	13,626,500.00
徐州龙泰企业管理合伙企业(有 限合伙)	9,313,300.00	-	-	9,313,300.00
徐州恒辉企业管理合伙企业(有 限合伙)	6,985,000.00	-	-	6,985,000.00
徐州高新国润新能源产业投资基 金合伙企业(有限合伙)	6,652,200.00	-	-	6,652,200.00
淄博盈科吉运创业投资合伙企业 (有限合伙)	5,597,100.00	-	-	5,597,100.00
徐州国投环保能源有限公司	4,656,600.00	-	-	4,656,600.00
德合长盈(淄博)股权投资合伙企 业(有限合伙)	4,542,100.00	-	-	4,542,100.00
嘉兴久奕志睿股权投资合伙企业 (有限合伙)	4,542,100.00	-	-	4,542,100.00
中启控股集团股份有限公司	3,991,400.00	-	-	3,991,400.00
国悦君安六号(杭州)股权投资合 伙企业(有限合伙)	3,860,600.00	-	-	3,860,600.00
山东省新动能中化绿色基金合伙 企业(有限合伙)	3,633,600.00	-	-	3,633,600.00

股东名称	2023. 1. 1	本期增加	本期减少	2023. 6. 30
厦门象锦股权投资合伙企业(有限合伙)	3,633,600.00	-	-	3,633,600.00
青岛盈科价值创业投资合伙企业(有限合伙)	3,326,000.00	-	-	3,326,000.00
平阳中肃创煜股权投资合伙企业(有限合伙)	2,725,300.00	-	-	2,725,300.00
陕西省省属企业创新投资基金合伙企业(有限合伙)	2,725,300.00	-	-	2,725,300.00
中原前海股权投资基金(有限合伙)	2,725,300.00	-	-	2,725,300.00
智慧互联电信方舟(深圳)创业投资基金合伙企业(有限合伙)	2,725,300.00	-	-	2,725,300.00
合肥阳光仁发碳中和投资管理中心(有限合伙)	2,725,300.00	-	-	2,725,300.00
徐州万林创富股权投资合伙企业(有限合伙)	2,661,000.00	-	-	2,661,000.00
苏州璞达创业投资合伙企业(有限合伙)	2,271,000.00	-	-	2,271,000.00
中化兴发(湖北)高新产业基金合伙企业(有限合伙)	2,271,000.00	-	-	2,271,000.00
矩阵纵横一号(烟台)股权投资基金合伙企业(有限合伙)	2,271,000.00	-	-	2,271,000.00
齐鲁前海(青岛)创业投资基金合伙企业(有限合伙)	2,271,000.00	-	-	2,271,000.00
湖南泊富文化产业投资基金企业(有限合伙)	1,995,600.00	-	-	1,995,600.00
广东宝创共赢科创股权投资合伙企业(有限合伙)	1,979,100.00	-	-	1,979,100.00
湖南两湖文化创意投资合伙企业(有限合伙)	1,362,500.00	-	-	1,362,500.00
浙能九智(杭州)股权投资合伙企业(有限合伙)	1,362,500.00	-	-	1,362,500.00
前海方舟资产管理有限公司	1,362,500.00	-	-	1,362,500.00
湖州佳宁股权投资合伙企业(有限合伙)	1,330,400.00	-	-	1,330,400.00
国悦君安十号(台州)股权投资合伙企业(有限合伙)	1,180,900.00	-	-	1,180,900.00
嘉兴乐佳善达股权投资合伙企业(有限合伙)	681,300.00	-	-	681,300.00
合计	360,000,000.00	-	-	360,000,000.00

续上表:

股东名称	2022. 1. 1	本期增加	本期减少	2022. 12. 31
龙大强	76,500,000.00	72,782,242.85	21,707,142.85	127,575,100.00
徐州中善新能源投资合伙企业(有限合伙)	-	25,811,000.00	-	25,811,000.00
孟丽叶	10,000,000.00	13,283,200.00	-	23,283,200.00
滁州市国琅新能源科技投资发展有限公司	-	19,957,000.00	-	19,957,000.00
宁波梅山保税港区锦升长亨投资合伙企业(有限合伙)	-	19,957,000.00	-	19,957,000.00

股东名称	2022. 1. 1	本期增加	本期减少	2022. 12. 31
徐州高新技术产业开发区国有资产经营有限公司	-	17,296,200.00	-	17,296,200.00
江苏皓日电子科技有限公司	6,500,000.00	8,634,100.00	-	15,134,100.00
国家绿色发展基金股份有限公司	-	13,626,500.00	-	13,626,500.00
徐州龙泰企业管理合伙企业(有限合伙)	4,000,000.00	5,313,300.00	-	9,313,300.00
徐州恒辉企业管理合伙企业(有限合伙)	3,000,000.00	3,985,000.00	-	6,985,000.00
徐州高新国润新能源产业投资基金合伙企业(有限合伙)	-	6,652,200.00	-	6,652,200.00
淄博盈科吉运创业投资合伙企业(有限合伙)	1,428,500.00	4,168,600.00	-	5,597,100.00
徐州国投环保能源有限公司	-	4,656,600.00	-	4,656,600.00
德合长盈(淄博)股权投资合伙企业(有限合伙)	-	4,542,100.00	-	4,542,100.00
嘉兴久奕志睿股权投资合伙企业(有限合伙)	-	4,542,100.00	-	4,542,100.00
中启控股集团股份有限公司	-	3,991,400.00	-	3,991,400.00
国悦君安六号(杭州)股权投资合伙企业(有限合伙)	-	3,860,600.00	-	3,860,600.00
山东省新动能中化绿色基金合伙企业(有限合伙)	-	3,633,600.00	-	3,633,600.00
厦门象锦股权投资合伙企业(有限合伙)	-	3,633,600.00	-	3,633,600.00
青岛盈科价值创业投资合伙企业(有限合伙)	1,428,500.00	1,897,500.00	-	3,326,000.00
平阳中肃创煜股权投资合伙企业(有限合伙)	-	2,725,300.00	-	2,725,300.00
陕西省省属企业创新投资基金合伙企业(有限合伙)	-	2,725,300.00	-	2,725,300.00
中原前海股权投资基金(有限合伙)	-	2,725,300.00	-	2,725,300.00
智慧互联电信方舟(深圳)创业投资基金合伙企业(有限合伙)	-	2,725,300.00	-	2,725,300.00
合肥阳光仁发碳中和投资管理中心(有限合伙)	-	2,725,300.00	-	2,725,300.00
徐州万林创富股权投资合伙企业(有限合伙)	-	2,661,000.00	-	2,661,000.00
苏州璞达创业投资合伙企业(有限合伙)	-	2,271,000.00	-	2,271,000.00
中化兴发(湖北)高新产业基金合伙企业(有限合伙)	-	2,271,000.00	-	2,271,000.00
矩阵纵横一号(烟台)股权投资基金合伙企业(有限合伙)	-	2,271,000.00	-	2,271,000.00
齐鲁前海(青岛)创业投资基金合伙企业(有限合伙)	-	2,271,000.00	-	2,271,000.00
湖南泊富文化产业投资基金企业(有限合伙)	-	1,995,600.00	-	1,995,600.00
广东宝创共赢科创股权投资合伙企业(有限合伙)	-	1,979,100.00	-	1,979,100.00
湖南两湖文化创业投资合伙企业(有限合伙)	-	1,362,500.00	-	1,362,500.00

股东名称	2022. 1. 1	本期增加	本期减少	2022. 12. 31
浙能九智(杭州)股权投资合伙企业(有限合伙)	-	1,362,500.00	-	1,362,500.00
前海方舟资产管理有限公司	-	1,362,500.00	-	1,362,500.00
湖州佳宁股权投资合伙企业(有限合伙)	-	1,330,400.00	-	1,330,400.00
国悦君安十号(台州)股权投资合伙企业(有限合伙)	-	1,180,900.00	-	1,180,900.00
嘉兴乐佳善达股权投资合伙企业(有限合伙)	-	681,300.00	-	681,300.00
西子联合控股有限公司	-	8,571,428.58	8,571,428.58	-
合计	102,857,000.00	287,421,571.43	30,278,571.43	360,000,000.00

续上表:

股东名称	2021. 1. 1	本期增加	本期减少	2021. 12. 31
龙大强	66,500,000.00	10,000,000.00	-	76,500,000.00
孟丽叶	-	10,000,000.00	-	10,000,000.00
江苏皓日电子科技有限公司	33,500,000.00	-	27,000,000.00	6,500,000.00
徐州龙泰企业管理合伙企业(有限合伙)	-	4,000,000.00	-	4,000,000.00
徐州恒辉企业管理合伙企业(有限合伙)	-	3,000,000.00	-	3,000,000.00
淄博盈科吉运创业投资合伙企业(有限合伙)	-	1,428,500.00	-	1,428,500.00
青岛盈科价值创业投资合伙企业(有限合伙)	-	1,428,500.00	-	1,428,500.00
合计	100,000,000.00	29,857,000.00	27,000,000.00	102,857,000.00

续上表:

股东名称	2020. 1. 1	本期增加	本期减少	2020. 12. 31
邓秋梅	66,500,000.00	-	66,500,000.00	-
江苏皓日电子科技有限公司	33,500,000.00	-	-	33,500,000.00
龙大强	-	66,500,000.00	-	66,500,000.00
合计	100,000,000.00	66,500,000.00	66,500,000.00	100,000,000.00

2. 报告期股权变动情况说明详见附注一“公司基本情况”之说明。

(三十五) 资本公积

1. 明细情况

项 目	2023. 1. 1	本期增加	本期减少	2023. 6. 30
资本/股本溢价	1, 881, 352, 217. 18	-	-	1, 881, 352, 217. 18
其他资本公积	17, 916, 382. 39	10, 527, 963. 85	-	28, 444, 346. 24
合 计	1, 899, 268, 599. 57	10, 527, 963. 85	-	1, 909, 796, 563. 42

续上表：

项 目	2022. 1. 1	本期增加	本期减少	2022. 12. 31
资本/股本溢价	450, 312, 071. 80	2, 212, 239, 000. 00	781, 198, 854. 62	1, 881, 352, 217. 18
其他资本公积	4, 639, 312. 19	13, 277, 070. 20	-	17, 916, 382. 39
合 计	454, 951, 383. 99	2, 225, 516, 070. 20	781, 198, 854. 62	1, 899, 268, 599. 57

续上表：

项 目	2021. 1. 1	本期增加	本期减少	2021. 12. 31
资本/股本溢价	357, 722, 071. 80	97, 143, 000. 00	4, 553, 000. 00	450, 312, 071. 80
其他资本公积	-	4, 639, 312. 19	-	4, 639, 312. 19
合 计	357, 722, 071. 80	101, 782, 312. 19	4, 553, 000. 00	454, 951, 383. 99

续上表：

项 目	2020. 1. 1	本期增加	本期减少	2020. 12. 31
资本/股本溢价	357, 722, 071. 80	-	-	357, 722, 071. 80

2. 报告期资本公积增减变动原因及依据说明

(1)2023 年 1-6 月，资本公积增加 10, 527, 963. 85 元，系确认的股份支付费用，扣除少数股东部分影响后，相应增加“资本公积——其他资本公积”10, 527, 963. 85 元。

(2)2022 年度，资本公积增加 1, 444, 317, 215. 58 元，主要系：

1)如本财务报表附注一所述，2022 年度新增注册资本，相应增加“资本公积——资本/股本溢价”2, 212, 239, 000. 00 元；2022 年度资本公积转增股本，相应减少“资本公积——资本/股本溢价”205, 382, 000. 00 元；

2)如本财务报表附注一所述，2022 年度发生净资产折股，相应减少“资本公积——资本/股本溢价”96, 032, 836. 36 元；

3)如本财务报表附注十一所述，2022 年度确认股份支付，扣除少数股东部分影响后，相应增加“资本公积——其他资本公积”13, 277, 070. 20 元；

4)如本财务报表附注六(二)所述，2022 年度发生同一控制下企业合并，合并中宇光伏、鑫齐物资、中辉光伏价款共计 479, 784, 018. 26 元，调整减少“资本公积——资本/股本溢价”

479,784,018.26 元。

(3)2021 年度，资本公积增加 97,229,312.19 元，主要系：

1) 如本财务报表附注一所述，2021 年度新增注册资本，相应形成资本溢价增加“资本公积——资本/股本溢价” 97,143,000.00 元；

2) 如本财务报表附注十一所述，2021 年度确认股份支付，扣除少数股东部分影响后，相应增加“资本公积——其他资本公积” 4,639,312.19 元；

3) 如本财务报表附注六(二)所述，2021 年度发生同一控制下企业合并，合并洁源光伏价款 4,553,000.00 元，调整减少“资本公积——资本/股本溢价” 4,553,000.00 元。

(三十六) 其他综合收益

1. 明细情况

项 目	2023. 1. 1	本期变动额				2023. 6. 30
		本期所得税前发生额	减：所得税费用	税后归属于母公司	税后归属于少数股东	
将重分类进损益的其他综合收益	-637,251.15	9,377,722.03	-	7,484,839.47	1,892,882.56	6,847,588.32
其中：外币财务报表折算差额	-637,251.15	9,377,722.03	-	7,484,839.47	1,892,882.56	6,847,588.32

续上表：

项 目	2022. 1. 1	本期变动额				2022. 12. 31
		本期所得税前发生额	减：所得税费用	税后归属于母公司	税后归属于少数股东	
将重分类进损益的其他综合收益	-	-796,563.93	-	-637,251.15	-159,312.78	-637,251.15
其中：外币财务报表折算差额	-	-796,563.93	-	-637,251.15	-159,312.78	-637,251.15

(三十七) 盈余公积

项 目	2023. 1. 1	本期增加	本期减少	2023. 6. 30
法定盈余公积	3,885,143.86	-	-	3,885,143.86

续上表：

项 目	2022. 1. 1	本期增加	本期减少	2022. 12. 31
法定盈余公积	-	3,885,143.86	-	3,885,143.86

(三十八) 未分配利润

项 目	2023. 6. 30	2022. 12. 31	2021. 12. 31	2020. 12. 31
上年年末余额	638,151,238.97	-284,053,792.05	-92,410,133.58	-204,613,695.47
加：年初未分配利润调整	-	-	-	-
调整后本年初余额	638,151,238.97	-284,053,792.05	-92,410,133.58	-204,613,695.47
加：本期归属于母公司所有者的净利润	930,580,148.66	830,057,338.52	-191,643,658.47	112,203,561.89
减：提取法定盈余公积	-	3,885,143.86	-	-
净资产折股	-	-96,032,836.36	-	-
期末未分配利润	1,568,731,387.63	638,151,238.97	-284,053,792.05	-92,410,133.58

(三十九) 营业收入/营业成本

1. 明细情况

项 目	2023 年 1-6 月	
	收 入	成 本
主营业务	10,752,855,400.20	9,139,504,969.05
其他业务	16,051,588.32	9,450,667.16
合 计	10,768,906,988.52	9,148,955,636.21

续上表：

项 目	2022 年度	
	收 入	成 本
主营业务	12,516,503,122.00	10,750,763,268.63
其他业务	35,560,728.43	28,394,181.54
合 计	12,552,063,850.43	10,779,157,450.17

续上表：

项 目	2021 年度	
	收 入	成 本
主营业务	5,057,843,560.75	4,790,741,490.43
其他业务	31,062,390.20	26,280,464.32
合 计	5,088,905,950.95	4,817,021,954.75

续上表：

项 目	2020 年度	
	收 入	成 本
主营业务	2,528,866,524.58	2,211,123,944.80
其他业务	4,062,562.04	4,957,434.23
合 计	2,532,929,086.62	2,216,081,379.03

2. 主营业务收入/主营业务成本情况

(1) 按产品/业务类别分类

产品名称	2023 年 1-6 月	
	收 入	成 本
电池片	10,098,458,573.68	8,515,852,416.12
组件	654,396,826.52	623,652,552.93
小 计	10,752,855,400.20	9,139,504,969.05

续上表：

产品名称	2022 年度	
	收 入	成 本
电池片	11,578,288,702.39	9,800,798,242.55
组件	938,214,419.61	949,965,026.08
小 计	12,516,503,122.00	10,750,763,268.63

续上表：

产品名称	2021 年度	
	收 入	成 本
电池片	4,811,863,568.98	4,530,925,660.65
组件	245,979,991.77	259,815,829.78
小 计	5,057,843,560.75	4,790,741,490.43

续上表：

产品名称	2020 年度	
	收 入	成 本
电池片	2,528,551,121.05	2,210,829,891.92
组件	315,403.53	294,052.88
小 计	2,528,866,524.58	2,211,123,944.80

(2) 按地区分类

地区名称	2023年1-6月	
	收入	成本
境内	9,408,972,616.08	8,003,854,898.37
境外	1,343,882,784.12	1,135,650,070.68
小计	10,752,855,400.20	9,139,504,969.05

续上表:

地区名称	2022年度	
	收入	成本
境内	11,075,057,272.53	9,489,668,259.50
境外	1,441,445,849.47	1,261,095,009.13
小计	12,516,503,122.00	10,750,763,268.63

续上表:

地区名称	2021年度	
	收入	成本
境内	4,510,855,376.29	4,280,057,871.44
境外	546,988,184.46	510,683,618.99
小计	5,057,843,560.75	4,790,741,490.43

续上表:

地区名称	2020年度	
	收入	成本
境内	2,115,396,394.77	1,829,397,567.61
境外	413,470,129.81	381,726,377.19
小计	2,528,866,524.58	2,211,123,944.80

[注]此处的境内、境外以关境划分，境外包括香港特别行政区、澳门特别行政区以及中国台湾地区。

3. 公司前五名客户的营业收入情况

客户名称	营业收入	占公司全部营业收入的比例(%)
2023年1-6月		
晶科能源	2,343,194,563.45	21.76

客户名称	营业收入	占公司全部营业收入的比例(%)
晶澳科技	1,516,540,189.67	14.08
阿特斯	1,323,638,355.29	12.29
英利能源	482,582,560.74	4.48
阳光能源	367,884,725.08	3.42
小 计	6,033,840,394.23	56.03
2022年度		
晶科能源	2,644,108,613.09	21.07
晶澳科技	1,127,185,480.77	8.98
阳光能源	1,043,670,482.60	8.31
隆基绿能	741,299,016.09	5.91
英利能源	674,522,615.27	5.37
小 计	6,230,786,207.82	49.64
2021年度		
晶科能源	746,342,665.63	14.67
天合光能	469,585,156.64	9.23
阳光能源	453,029,133.85	8.90
苏美达	220,362,439.29	4.33
晶澳科技	212,730,100.96	4.18
小 计	2,102,049,496.37	41.31
2020年度		
晶科能源	555,687,716.08	21.94
天合光能	508,727,307.82	20.08
Waaree Energies Limited	182,035,546.10	7.19
晶澳科技	137,352,863.87	5.42
Hansol Technics Co., Ltd	91,561,579.32	3.61
小 计	1,475,365,013.19	58.25

[注 1]报告期内，晶科能源、阳光能源、英利能源和 Waaree Energies Limited 存在通过供应链融资中间商向公司采购电池片的情况，即供应链融资中间商向公司购买电池片后直接转卖给晶科能源、阳光能源、英利能源和 Waaree Energies Limited，其通过向晶科能源、阳光能源、

英利能源和 Waaree Energies Limited 提供账期的方式获得融资收益。

[注 2]前五名客户按照受同一实际控制人控制或归属于同一集团公司的客户的销售情况以合并口径列示。具体如下：

(1) 晶科能源包含：晶科能源股份有限公司、浙江晶科能源有限公司、玉环晶科能源有限公司、晶科能源(海宁)有限公司、晶科能源(义乌)有限公司、晶科能源(滁州)有限公司、晶科能源(上饶)有限公司、上饶市广信区晶科光伏制造有限公司及供应链融资中间商；

(2) 晶澳科技包含：晶澳太阳能科技股份有限公司、晶澳(扬州)太阳能科技有限公司、上海晶澳太阳能科技有限公司、上海晶澳太阳能光伏科技有限公司、东海晶澳太阳能科技有限公司、合肥晶澳太阳能科技有限公司、晶澳光伏科技有限公司、北京晶澳太阳能光伏科技有限公司、晶澳(邢台)太阳能有限公司、晶澳(扬州)新能源有限公司及义乌晶澳太阳能科技有限公司；

(3) 阳光能源包括：锦州阳光能源有限公司、江苏悦阳光伏科技有限公司、锦州创惠新能源有限公司及供应链融资中间商；

(4) 隆基绿能指隆基乐叶光伏科技有限公司；

(5) 英利能源包括：英利能源(中国)有限公司、英利能源发展有限公司、英利能源发展(蠡县)有限公司及供应链融资中间商；

(6) 苏美达包括：江苏苏美达能源控股有限公司及江苏辉伦太阳能科技有限公司；

(7) Waaree Energies Limited 包括：Waaree Energies Limited 及供应链融资中间商；

(8) 天合光能指天合光能股份有限公司；

(9) 阿特斯包括：苏州阿特斯阳光电力科技有限公司及常熟阿特斯阳光电力科技有限公司。

(四十) 税金及附加

项 目	2023 年 1-6 月	2022 年度	2021 年度	2020 年度
印花税	13,985,797.34	16,615,367.62	2,296,585.39	1,276,532.98
房产税	3,863,146.70	6,614,586.32	3,978,363.33	1,914,767.69
土地使用税	1,007,167.83	2,014,335.33	1,801,153.17	1,061,263.89
城市维护建设税	533,822.73	2,067,870.14	1,271,351.65	1,010,864.15
教育费附加	266,377.52	1,240,705.45	755,211.64	596,152.36
地方教育附加	177,585.00	827,136.97	503,474.42	397,434.92
环境保护税及其他	43,084.00	254,889.18	2,983.36	360.00
合 计	19,876,981.12	29,634,891.01	10,609,122.96	6,257,375.99

[注]计缴标准详见本附注四“税项”之说明。

(四十一) 销售费用

项 目	2023 年 1-6 月	2022 年度	2021 年度	2020 年度
职工薪酬	16,865,763.92	14,612,822.05	7,664,884.56	5,010,121.25
市场推广费	8,586,859.03	6,012,981.04	3,307,953.28	3,362,679.97
质保金	6,543,968.27	10,101,462.17	2,585,836.93	-
检测认证费	4,893,497.91	2,113,347.17	784,386.78	409,565.09
差旅费	2,354,233.39	1,200,714.56	455,477.21	354,708.59
业务招待费	2,267,795.13	2,052,595.73	1,544,573.08	1,606,540.05
股份支付费用	1,112,200.00	2,497,900.00	1,087,600.00	-
其 他	4,437,456.86	1,210,154.52	198,692.76	746,681.06
合 计	47,061,774.51	39,801,977.24	17,629,404.60	11,490,296.01

(四十二) 管理费用

项 目	2023 年 1-6 月	2022 年度	2021 年度	2020 年度
职工薪酬	54,194,572.98	67,091,477.74	40,626,432.81	25,028,198.03
办公费	13,563,582.93	13,411,441.74	7,463,795.94	5,809,562.63
中介服务费	8,442,908.63	31,981,751.34	11,425,570.18	4,353,278.74
股份支付费用	5,911,300.00	6,607,400.00	2,402,500.00	-
折旧摊销费	6,518,916.17	11,545,506.57	9,281,665.45	5,427,439.36
业务招待费	3,885,723.34	5,485,695.28	3,453,971.12	2,668,747.66
差旅费	2,677,899.14	1,858,663.38	1,091,256.08	814,168.62
租赁费	1,161,565.20	808,507.14	632,571.57	382,189.24
其 他	2,366,771.62	5,580,527.44	4,563,743.67	2,568,556.04
合 计	98,723,240.01	144,370,970.63	80,941,506.82	47,052,140.32

(四十三) 研发费用

项 目	2023 年 1-6 月	2022 年度	2021 年度	2020 年度
直接材料	229,269,920.65	249,887,598.19	137,501,623.23	54,389,690.02

项 目	2023 年 1-6 月	2022 年度	2021 年度	2020 年度
职工薪酬	73,484,826.79	86,394,647.30	53,995,935.05	24,140,735.05
折旧与摊销	16,206,342.91	11,415,122.03	8,634,519.46	1,305,285.81
股份支付费用	2,154,800.00	3,574,600.00	876,600.00	-
其 他	22,278,999.24	18,118,152.72	10,150,877.57	4,605,444.55
合 计	343,394,889.59	369,390,120.24	211,159,555.31	84,441,155.43

(四十四) 财务费用

项 目	2023 年 1-6 月	2022 年度	2021 年度	2020 年度
利息费用	105,862,035.42	95,393,389.44	78,980,858.95	61,941,975.03
其中：租赁负债利息费用	15,607,069.31	3,584,265.68	2,023,691.07	-
减：利息收入	27,354,314.53	29,716,871.81	33,581,733.06	37,897,128.68
汇兑损益	-32,490,889.64	-6,242,611.68	2,777,269.29	5,467,610.29
手续费及其他	4,160,044.84	3,083,717.10	1,412,175.06	857,507.39
合 计	50,176,876.09	62,517,623.05	49,588,570.24	30,369,964.03

(四十五) 其他收益

项 目	2023 年 1-6 月	2022 年度	2021 年度	2020 年度
与资产相关政府补助	67,467,691.73	95,362,262.51	55,375,875.06	5,868,830.49
与收益相关政府补助	2,682,908.00	6,794,930.57	3,663,583.41	3,804,020.29
个税手续费返还	209,988.58	128,569.44	121,935.37	43,280.27
合 计	70,360,588.31	102,285,762.52	59,161,393.84	9,716,131.05

[注]报告期计入其他收益的政府补助情况详见附注五(五十九)“政府补助”之说明。

(四十六) 投资收益

项 目	2023 年 1-6 月	2022 年度	2021 年度	2020 年度
处置交易性金融负债产生的投资收益	682,076.32	-296,150.30	-	-
处置应收款项融资产生的投资收益	-3,075,990.29	-6,146,976.61	-	-
合 计	-2,393,913.97	-6,443,126.91	-	-

(四十七) 公允价值变动收益

项 目	2023 年 1-6 月	2022 年度	2021 年度	2020 年度
交易性金融负债	-354,611.07	-1,267,987.93	-	-

(四十八) 信用减值损失

项 目	2023 年 1-6 月	2022 年度	2021 年度	2020 年度
应收票据坏账损失	-	-	392,202.05	-208,702.05
应收账款坏账损失	-14,386,300.12	723,371.37	-4,114,599.53	-15,152,041.68
其他应收款坏账损失	-319,114.11	26,585,877.98	-8,467,807.80	-2,122,571.39
合 计	-14,705,414.23	27,309,249.35	-12,190,205.28	-17,483,315.12

(四十九) 资产减值损失

项 目	2023 年 1-6 月	2022 年度	2021 年度	2020 年度
存货跌价损失	-53,590,841.50	-93,911,494.42	-14,562,622.24	-2,874,225.87
固定资产减值损失	-	-159,336,337.94	-138,416,333.06	-127,579.15
合 计	-53,590,841.50	-253,247,832.36	-152,978,955.30	-3,001,805.02

(五十) 资产处置收益

项 目	2023 年 1-6 月	2022 年度	2021 年度	2020 年度
处置未划分为持有待售的非流动资产时确认的收益	-	1,507,656.94	684,550.63	-
其中：固定资产	-	1,507,656.94	684,550.63	-

(五十一) 营业外收入

项 目	2023 年 1-6 月	2022 年度	2021 年度	2020 年度
违约金收入	116,766.86	262,289.70	48,840.00	18,658.50
其 他	143,549.47	305,744.12	206,232.40	19,249.12
合 计	260,316.33	568,033.82	255,072.40	37,907.62

(五十二) 营业外支出

项目	2023年1-6月	2022年度	2021年度	2020年度
税收滞纳金	2,916,428.24	621,153.18	12,312.44	-
资产报废、毁损损失	958,305.15	1,665,924.74	7,799,011.46	-
罚款支出	20,000.00	180,000.00	570,050.00	370,000.00
对外捐赠	-	1,006,240.00	50,000.00	310,000.00
其他	53,824.10	60,428.38	145,485.41	36,325.10
合计	3,948,557.49	3,533,746.30	8,576,859.31	716,325.10

(五十三) 所得税费用

1. 明细情况

项目	2023年1-6月	2022年度	2021年度	2020年度
本期所得税费用	20,474,884.81	29,132,519.92	35,346,446.00	1,583,751.90
递延所得税费用	101,789,439.77	131,074,666.77	-50,577,216.03	91,963.72
合计	122,264,324.58	160,207,186.69	-15,230,770.03	1,675,715.62

2. 会计利润与所得税费用调整过程

项目	2023年1-6月	2022年度	2021年度	2020年度
利润总额	1,056,345,157.37	994,368,827.22	-211,689,166.75	125,789,369.24
按法定/适用税率计算的所得税费用	264,086,289.34	248,592,206.80	-52,922,291.71	31,447,342.35
子公司适用不同税率的影响	-87,839,369.76	-127,538,139.66	19,745,893.63	-17,617,144.54
不可抵扣的成本、费用和损失的影响	9,653,257.96	12,556,636.37	7,457,826.30	3,957,575.81
使用前期未确认递延所得税资产的可抵扣亏损的影响	-6,990,561.08	-3,660,727.62	-	-5,629,296.23
本期未确认递延所得税资产的可抵扣暂时性差异或可抵扣亏损的影响	13,946,803.29	97,382,577.23	56,610,093.06	434,529.03
加计扣除的影响	-70,592,095.17	-62,468,403.00	-46,122,291.31	-10,917,290.80
税率变动对期初递延所得税余额的影响	-	-4,656,963.43	-	-
所得税费用	122,264,324.58	160,207,186.69	-15,230,770.03	1,675,715.62

(五十四) 其他综合收益

其他综合收益情况详见本附注五(三十六)“其他综合收益”之说明。

(五十五) 合并现金流量表主要项目注释

1. 收到的其他与经营活动有关的现金

项 目	2023 年 1-6 月	2022 年度	2021 年度	2020 年度
政府补助	347,318,298.00	176,720,630.57	552,540,883.41	598,942,691.35
收到的票据保证金	76,320,000.00	-	-	-
利息收入	27,354,314.53	15,438,354.10	5,217,070.54	1,661,322.85
收回诉讼冻结资金	4,123,863.83	-	-	-
收到的其他往来款项	1,928,983.46	1,521,846.34	45,711.88	16,031,598.40
营业外收入及其他	449,623.42	416,881.02	404,602.46	80,469.81
合 计	457,495,083.24	194,097,712.03	558,208,268.29	616,716,082.41

2. 支付的其他与经营活动有关的现金

项 目	2023 年 1-6 月	2022 年度	2021 年度	2020 年度
付现的期间费用	328,272,769.99	339,451,147.74	169,944,331.73	84,197,537.30
支付的票据保证金及保函保证金	150,055,639.89	80,820,000.00	-	-
支付的其他往来款项	4,002,018.29	15,641,663.34	442,597.06	417,085.93
诉讼冻结资金	-	10,098,863.83	-	-
营业外支出及其他	3,339,921.24	2,446,320.97	6,359,303.07	4,976,490.13
合 计	485,670,349.41	448,457,995.88	176,746,231.86	89,591,113.36

3. 收到的其他与投资活动有关的现金

项 目	2023 年 1-6 月	2022 年度	2021 年度	2020 年度
收回的暂借款及利息	-	647,186,027.00	211,036,726.84	944,220,406.27
收到的远期外汇保证金	4,086,421.65			
合 计	4,086,421.65	647,186,027.00	211,036,726.84	944,220,406.27

4. 支付的其他与投资活动有关的现金

项 目	2023 年 1-6 月	2022 年度	2021 年度	2020 年度
支付的暂借款	-	237,464,826.44	383,720,906.27	954,280,922.76
支付的远期外汇保证金及平仓费用	526,828.18	9,159,093.47	-	-
合 计	526,828.18	246,623,919.91	383,720,906.27	954,280,922.76

5. 收到的其他与筹资活动有关的现金

项 目	2023 年 1-6 月	2022 年度	2021 年度	2020 年度
收到的明股实债款项	225,000,000.00	200,000,000.00	-	100,000,000.00
收到售后租回款	27,500,000.00	388,494,048.74	-	-
收到的暂借款	-	-	29,366,000.00	72,515,260.00
合 计	252,500,000.00	588,494,048.74	29,366,000.00	172,515,260.00

6. 支付的其他与筹资活动有关的现金

项 目	2023 年 1-6 月	2022 年度	2021 年度	2020 年度
支付的售后租回款	185,407,567.65	156,614,500.40	1,238,562.20	-
支付信用证保证金	95,860,000.00	-	-	-
同一控制下企业合并支付的现金	24,763,258.96	324,961,703.96	4,553,000.00	-
支付的暂借款及利息	17,989,720.26	129,490,768.07	104,149,687.18	43,147,961.70
支付的租赁费	6,412,416.06	-	316,400.00	-
支付明股实债回购义务	-	211,057,739.73	6,307,000.00	2,490,887.67
合 计	330,432,962.93	822,124,712.16	116,564,649.38	45,638,849.37

(五十六) 现金流量表补充资料

1. 现金流量表补充资料

项 目	2023 年 1-6 月	2022 年度	2021 年度	2020 年度
(1) 将净利润调节为经营活动现金流量:				
净利润	934,080,832.79	834,161,640.53	-196,458,396.72	124,113,653.62
加: 资产减值准备	53,590,841.50	253,247,832.36	152,978,955.30	3,001,805.02
信用减值损失	14,705,414.23	-27,309,249.35	12,190,205.28	17,483,315.12
固定资产折旧、油气资产折耗、生产性生物资产折旧	257,367,894.81	307,364,824.47	203,756,304.08	98,233,833.65
使用权资产折旧	24,381,293.75	7,126,704.12	4,423,208.26	-
无形资产摊销	1,462,458.14	2,753,567.46	2,684,925.44	1,705,467.18
长期待摊费用摊销	857,259.31	2,058,113.95	1,726,776.53	628,920.92
处置固定资产、无形资产和其他长期资产的损失(收益以“-”号填列)	-	-1,507,656.94	-684,550.63	-
固定资产报废损失(收益以“-”号填列)	958,305.15	1,665,924.74	7,799,011.46	-
公允价值变动损失(收益以“-”号填列)	354,611.07	1,267,987.93	-	-

项 目	2023 年 1-6 月	2022 年度	2021 年度	2020 年度
财务费用(收益以“—”号填列)	104,110,843.16	85,054,186.79	55,626,508.03	29,638,531.06
投资损失(收益以“—”号填列)	-682,076.32	296,150.30	-	-
净敞口套期损失(收益以“—”号填列)	-	-	-	-
递延所得税资产减少(增加以“—”号填列)	-46,870,313.31	16,890,339.74	-111,277,516.72	-130,379,206.60
递延所得税负债增加(减少以“—”号填列)	148,638,780.86	114,184,327.03	60,700,300.69	130,471,170.32
存货的减少(增加以“—”号填列)	-563,044,290.52	-778,096,966.12	-12,670,508.24	-96,693,737.92
经营性应收项目的减少(增加以“—”号填列)	-3,100,286,597.24	-2,663,723,965.12	-867,757,577.95	-1,080,040,149.89
经营性应付项目的增加(减少以“—”号填列)	2,315,179,774.46	2,460,163,033.52	1,229,377,812.72	1,589,003,405.58
处置划分为持有待售的非流动资产(金融工具、长期股权投资和投资性房地产除外)或处置组(子公司和业务除外)时确认的损失(收益以“—”号填列)	-	-	-	-
其他	10,608,900.00	13,381,400.00	4,707,500.00	-
经营活动产生的现金流量净额	155,413,931.84	628,978,195.41	547,122,957.53	687,167,008.06
(2) 不涉及现金收支的重大投资和筹资活动:				
债务转为资本	-	-	-	-
一年内到期的可转换公司债券	-	-	-	-
融资租入固定资产	-	-	-	-
租赁形成的使用权资产	334,846,625.64	575,652,000.69	26,651,953.78	-
(3) 现金及现金等价物净变动情况:				
现金的期末余额	902,107,829.73	1,235,736,553.45	127,488,597.57	137,748,087.00
减: 现金的期初余额	1,235,736,553.45	127,488,597.57	137,748,087.00	46,643,861.90
加: 现金等价物的期末余额	-	-	-	-
减: 现金等价物的期初余额	-	-	-	-
现金及现金等价物净增加额	-333,628,723.72	1,108,247,955.88	-10,259,489.43	91,104,225.10

2. 本期支付的取得子公司的现金净额

项 目	2023 年 1-6 月	2022 年度	2021 年度	2020 年度
以前期间发生的企业合并于本期支付的现金或现金等价物	-	560,000.00	-	-
其中: 山科电力	-	560,000.00	-	-
取得子公司支付的现金净额	-	560,000.00	-	-

3. 现金和现金等价物

项 目	2023. 6. 30	2022. 12. 31	2021. 12. 31	2020. 12. 31
(1) 现金	902, 107, 829. 73	1, 235, 736, 553. 45	127, 488, 597. 57	137, 748, 087. 00
其中：库存现金	26, 265. 10	24, 394. 42	14, 478. 42	20, 683. 58
可随时用于支付的银行存款	900, 346, 481. 28	1, 234, 465, 551. 24	127, 068, 396. 26	137, 469, 827. 67
可随时用于支付的其他货币资金	1, 735, 083. 35	1, 246, 607. 79	405, 722. 89	257, 575. 75
(2) 现金等价物	-	-	-	-
其中：三个月内到期的债券投资	-	-	-	-
(3) 期末现金及现金等价物余额	902, 107, 829. 73	1, 235, 736, 553. 45	127, 488, 597. 57	137, 748, 087. 00
其中：母公司或集团内子公司使用受限制的现金和现金等价物	-	-	-	-

[注]现金流量表补充资料的说明：

2023年1-6月现金流量表中现金期末数为902,107,829.73元,2023年6月30日资产负债表中货币资金期末数为2,873,746,120.31元,差额1,971,638,290.58元,系现金流量表现金期末数扣除了不符合现金及现金等价物标准的银行承兑汇票保证金1,767,593,804.82元,诉讼冻结资金5,975,000.00元,保函保证金97,133,062.63元,信用证保证金95,860,000.00元,远期外汇保证金5,070,402.76元,其他受限货币资金6,020.37元。

2022年度现金流量表中现金期末数为1,235,736,553.45元,2022年12月31日资产负债表中货币资金期末数为3,527,438,697.44元,差额2,291,702,143.99元,系现金流量表现金期末数扣除了不符合现金及现金等价物标准的银行承兑汇票保证金2,268,187,577.43元,诉讼冻结资金10,098,863.83元,远期外汇保证金8,890,120.35元,信用证保证金4,500,000.00元,其他受限货币资金25,582.38元。

2021年度现金流量表中现金期末数为127,488,597.57元,2021年12月31日资产负债表中货币资金期末数为475,274,519.20元,差额347,785,921.63元,系现金流量表现金期末数扣除了不符合现金及现金等价物标准的银行承兑汇票保证金347,768,799.64元,其他受限货币资金17,121.99元。

2020年度现金流量表中现金期末数为137,748,087.00元,2020年12月31日资产负债表中货币资金期末数为471,031,391.58元,差额333,283,304.58元,系现金流量表现金期末数扣除了不符合现金及现金等价物标准的银行承兑汇票保证金333,282,987.33元,其他受限货币资金317.25元。

(五十七) 所有权或使用权受到限制的资产

项 目	2023. 6. 30 账面价值	受限原因
货币资金	1,971,638,290.58	银行承兑汇票保证金1,767,593,804.82元, 诉讼冻结资金5,975,000.00元, 信用证保证金95,860,000.00元, 保函保证金97,133,062.63元, 远期外汇保证金5,070,402.76元, 其他受限货币资金6,020.37元。
交易性金融资产	100,000,000.00	新型封闭式结构性存款
应收票据	804,000.00	票据质押
应收款项融资	121,126,500.00	票据质押
固定资产	1,714,191,021.57	抵押
无形资产	87,440,267.71	抵押
合 计	3,995,200,079.86	

(五十八) 外币货币性项目

项 目	2023. 6. 30		
	期末外币余额	折算汇率	期末折算人民币余额
货币资金			-
其中：美元	12,426,621.38	7.2258	89,792,280.77
欧元	2,308,466.64	7.8771	18,184,022.57
基普	113,318,723.73	0.0004	45,327.49
应收账款			
其中：美元	41,592,840.24	7.2258	300,541,545.01
欧元	5,285,668.95	7.8771	41,635,742.89
其他应收款			
其中：美元	56,539.54	7.2258	408,543.41
应付账款			-
其中：美元	30,518,452.62	7.2258	220,520,234.94
其他应付款			
其中：美元	100.00	7.2258	722.58

续上表：

项 目	2022. 12. 31		
	期末外币余额	折算汇率	期末折算人民币余额
货币资金			
其中：美元	30,019,754.52	6.9646	209,075,582.33

项 目	2022. 12. 31		
	期末外币余额	折算汇率	期末折算人民币余额
欧元	3,485,556.72	7.4229	25,872,938.98
应收账款			
其中：美元	30,745,283.18	6.9646	214,128,599.24
欧元	2,458,182.81	7.4229	18,246,845.18
其他应收款			
其中：美元	3,000.00	6.9646	20,893.80
应付账款			
其中：美元	24,229.78	6.9646	168,750.73

续上表：

项 目	2021. 12. 31		
	期末外币余额	折算汇率	期末折算人民币余额
货币资金			
其中：美元	6,205.52	6.3757	39,564.53
应收账款			
其中：美元	9,985,041.43	6.3757	63,661,628.65

续上表：

项 目	2020. 12. 31		
	期末外币余额	折算汇率	期末折算人民币余额
货币资金			
其中：美元	5,221,798.69	6.5249	34,071,714.27
应收账款			
其中：美元	3,126,415.06	6.5249	20,399,545.62

(五十九) 政府补助

补助项目	初始确认年度	初始确认金额	列报项目	计入报告期损益	
				损益项目	金 额
2023年1-6月					
与资产相关的政府补助					

补助项目	初始确认年度	初始确认金额	列报项目	计入报告期损益	
				损益项目	金 额
宿迁一期电池项目补助	2020-2022 年度	575,948,171.06	递延收益	其他收益	26,804,228.92
宿迁二期电池项目补助	2020-2023 年度	528,000,000.00	递延收益	其他收益	22,872,523.84
宿迁组件项目补助	2022 年度	178,363,000.00	递延收益	其他收益	7,226,530.32
滁州一期电池项目补助	2023 年度	165,465,390.00	递延收益	其他收益	3,562,038.09
中润徐州一期电池项目补助	2023 年度	119,170,000.00	递延收益	其他收益	5,037,605.00
宿迁三期电池项目补助	2021-2022 年度	50,000,000.00	递延收益	其他收益	709,591.42
2GW 太阳能电池片生产设备补贴	2019-2022 年度	21,027,500.00	递延收益	其他收益	1,255,174.14
产业扶持资金	2020 年度	26,000,000.00	递延收益	其他收益	-
小 计		-			67,467,691.73

与收益相关的政府补助

科技创新专项资金补助	2023 年度	1,000,000.00	其他收益	其他收益	1,000,000.00
商务发展专项资金	2023 年度	532,700.00	其他收益	其他收益	532,700.00
虹桥商务区核心区企业扶持资金	2023 年度	420,000.00	其他收益	其他收益	420,000.00
复工财政补助资金	2023 年度	200,000.00	其他收益	其他收益	200,000.00
其他零星补助	2023 年度	530,208.00	其他收益	其他收益	530,208.00
小 计		2,682,908.00			2,682,908.00
合 计		-			70,150,599.73

2022 年度

与资产相关的政府补助

宿迁一期电池项目补助	2020-2022 年度	575,948,171.06	递延收益	其他收益	52,685,911.94
宿迁二期电池项目补助	2020-2022 年度	468,000,000.00	递延收益	其他收益	28,338,795.50
宿迁组件项目补助	2021-2022 年度	178,363,000.00	递延收益	其他收益	10,831,372.14
宿迁三期电池项目补助	2022 年度	50,000,000.00	递延收益	-	-
2GW 太阳能电池片生产设备补贴	2019-2022 年度	21,027,500.00	递延收益	其他收益	3,506,182.93
产业扶持资金	2020 年度	26,000,000.00	递延收益	-	-
小 计					95,362,262.51

与收益相关的政府补助

补助项目	初始确认年度	初始确认金额	列报项目	计入报告期损益	
				损益项目	金 额
2021 年度市级产业发展引导资金(产业集聚)第一批项目补助	2022 年度	1,800,000.00	其他收益	其他收益	1,800,000.00
稳岗补助	2022 年度	952,103.00	其他收益	其他收益	952,103.00
2021 年度支持外贸企业创新发展奖励资金	2022 年度	650,000.00	其他收益	其他收益	650,000.00
退役士兵就业增值税减免	2022 年度	634,230.00	其他收益	其他收益	634,230.00
徐州经济开发区企业发展奖励	2022 年度	575,825.31	其他收益	其他收益	575,825.31
2021 年工业经济创新发展奖励	2022 年度	520,000.00	其他收益	其他收益	520,000.00
宿迁市科技计划项目资助	2022 年度	500,000.00	其他收益	其他收益	500,000.00
2022 年度研发奖励	2022 年度	500,000.00	其他收益	其他收益	500,000.00
其他零星补助	2022 年度	662,772.26	其他收益	其他收益	662,772.26
小 计					6,794,930.57
合 计		-			102,157,193.08

2021 年度

与资产相关的政府补助

宿迁一期电池项目补助	2020-2021 年度	565,948,171.06	递延收益	其他收益	48,595,295.31
宿迁二期电池项目补助	2020-2021 年度	397,274,300.00	递延收益	其他收益	601,001.67
宿迁组件项目补助	2021 年度	139,163,000.00	递延收益	其他收益	3,926,903.12
2GW 太阳能电池片生产设备补贴	2019-2021 年度	21,027,500.00	递延收益	其他收益	2,252,674.96
产业扶持资金	2020 年度	26,000,000.00	递延收益	-	-
小 计					55,375,875.06

与收益相关的政府补助

2021 年推动科技创新专项资金	2021 年度	1,000,000.00	其他收益	其他收益	1,000,000.00
在线培训补贴	2021 年度	554,000.00	其他收益	其他收益	554,000.00
以工代训补贴	2021 年度	547,500.00	其他收益	其他收益	547,500.00
2020 年度企业创新发展奖励	2021 年度	500,000.00	其他收益	其他收益	500,000.00
2021 年春节稳岗补贴	2021 年度	400,000.00	其他收益	其他收益	400,000.00
2020 年度开放型经济企业发展奖励	2021 年度	300,000.00	其他收益	其他收益	300,000.00

补助项目	初始确认年度	初始确认金额	列报项目	计入报告期损益	
				损益项目	金 额
其他零星补助	2021 年度	362,083.41	其他收益	其他收益	362,083.41
小 计					3,663,583.41
合 计					59,039,458.47
2020 年度					
与资产相关的政府补助					
宿迁一期电池项目补助	2020 年度	371,028,171.06	递延收益	其他收益	4,916,781.97
宿迁二期电池项目补助	2020 年度	191,000,000.00	递延收益	-	-
2GW 太阳能电池片生产设备补贴	2019-2020 年度	12,507,500.00	递延收益	其他收益	952,048.52
产业扶持资金	2020 年度	26,000,000.00	递延收益	-	-
小 计					5,868,830.49
与收益相关的政府补助					
以工代训补贴	2020 年度	629,500.00	其他收益	其他收益	629,500.00
稳岗补贴	2020 年度	599,365.44	其他收益	其他收益	599,365.44
2020 年第二批省级工业和信息产业转型升级专项资金	2020 年度	490,000.00	其他收益	其他收益	490,000.00
2019 年度工业经济创新发展奖励	2020 年度	455,400.00	其他收益	其他收益	455,400.00
2020 年度国家高新技术企业奖励资金	2020 年度	450,000.00	其他收益	其他收益	450,000.00
在线培训补贴	2020 年度	394,000.00	其他收益	其他收益	394,000.00
2020 年商务发展专项资金	2020 年度	258,600.00	其他收益	其他收益	258,600.00
其他零星补助	2020 年度	527,154.85	其他收益	其他收益	527,154.85
小 计					3,804,020.29
合 计					9,672,850.78

[注]初始列报为递延收益的政府补助摊销方法以及摊销期限的确认方法:

与资产相关的政府补助, 根据相关资产剩余预计可使用年限分期结转计入当期损益;

与收益相关的政府补助, 系用于补偿企业以后期间的相关费用或损失, 在确认相关费用的期间计入当期损益。

六、合并范围的变更

本节所列数据除非特别注明，金额单位为人民币万元。

(一) 非同一控制下企业合并

1. 2021 年度

(1) 非同一控制企业合并情况

被购买方名称	股权取得时点	股权取得成本	股权取得比例 (%)	股权取得方式
山科电力公司	2021 年 12 月 22 日	56.00	100.00	收购

续上表：

被购买方名称	购买日	购买日的确定依据	购买日至期末被购买方的收入	购买日至期末被购买方的净利润
山科电力公司	2021年12月31日	[注]	-	-

[注]根据2021年12月22日洁源光伏公司与苏州建棠建筑工程有限公司签订的《股权转让合同》，洁源光伏公司以56.00万元受让苏州建棠建筑工程有限公司持有的山科电力公司100%股权。洁源光伏公司已于2022年1月支付上述股权转让款，山科电力公司于2021年12月22日办妥工商变更登记手续，洁源光伏公司在2021年12月22日已拥有该公司的实质控制权。为便于核算，将2021年12月31日确定为购买日，自2021年12月31日起将其纳入合并财务报表范围。

(2) 合并成本及商誉

合并成本	山科电力公司
— 现金	56.00
合并成本合计	56.00
减：取得的可辨认净资产公允价值份额	56.00
商誉/合并成本小于取得的可辨认净资产公允价值份额的金额	-

(3) 被购买方于购买日可辨认资产、负债

项目	山科电力公司	
	购买日 公允价值	购买日 账面价值
资产合计	56.00	-
负债合计	-	-
净资产	56.00	-
减：少数股东权益	-	-
取得的净资产	56.00	-

(二) 同一控制下企业合并

1. 2022 年度

(1) 同一控制企业合并情况

被合并方名称	企业合并中取得的权益比例	交易构成同一控制下企业合并的依据	合并日	合并日的确定依据
中宇光伏	100.00%	收购前后受同一实控人控制	2022.1.31[注1]	工商变更登记
鑫齐物资	100.00%	收购前后受同一实控人控制	2022.5.31[注2]	工商变更登记
中辉光伏	88.33%	收购前后受同一实控人控制	2022.7.31[注3]	工商变更登记

续上表:

被合并方名称	同一控制的实际控制人	合并当期期初至合并日被合并方的收入	合并当期期初至合并日被合并方的净利润	比较期间被合并方的收入	比较期间被合并方的净利润
中宇光伏	龙大强、孟丽叶	3,238.77	274.18	32,161.43	-1,095.71
鑫齐物资	龙大强、孟丽叶	10,740.49	1,129.24	20,988.67	262.25
中辉光伏	龙大强、孟丽叶	68,960.67	-2,326.25	216,824.57	-4,125.74

[注1]根据子公司中宇光伏股东会决议，本公司与龙大强于2022年1月12日签订的《股权转让协议》，本公司以18,000.00万元受让龙大强持有的中宇光伏100%股权。根据沃克森(北京)国际资产评估有限公司出具的资产评估报告，中宇光伏截至2021年12月31日净资产的评估值为18,577.33万元。由于中宇光伏和本公司同受龙大强最终控制且该项控制非暂时的，故该项合并为同一控制下的企业合并。上述股权转让事宜中宇光伏已于2022年2月8日办妥工商变更登记手续，已拥有该公司的实质控制权，为便于核算，将2022年1月31日确定为合并日。本期，本公司将其纳入合并财务报表范围，并依据《企业会计准则第20号-企业合并》的规定，相应调整了合并财务报表的比较数据。

[注2]根据子公司鑫齐物资股东会决议，本公司与龙大强于2022年5月24日签订的《股权转让协议》，本公司以2,730.00万元受让龙大强持有的鑫齐物资100%股权。根据天源资产评估有限公司出具的资产评估报告，鑫齐物资截至2021年12月31日净资产的评估值为2,747.18万元。由于鑫齐物资和本公司同受龙大强最终控制且该项控制非暂时的，故该项合并为同一控制下的企业合并。上述股权转让事宜鑫齐物资已于2022年5月26日办妥工商变更登记手续，已拥有该公司的实质控制权，为便于核算，将2022年5月31日确定为合并日。本期，本公司将其纳入合并财务报表范围，并依据《企业会计准则第20号-企业合并》的规定，相应调整了合并财务报表的比较数据。

[注3]2019年4月，沛县兴田投资有限公司(以下简称“兴田投资”)向中辉光伏投资10,000.00万元持有66.67%股权，其投资额10,000.00万元按照年化8%收取固定回报；兴田投资对中辉光伏经营管理权、重大事项投票表决权等不可撤销地委托给龙大强实际控制的润丽光能行使。经沛县人民

政府国有资产监督管理办公室确认，上述投资系明股实债。2022年6月29日，中润有限、兴田投资、中辉光伏、龙大强、润丽光能等签署协议，约定由中润有限通过承担上述明股实债债务形式承继中辉光伏之66.67%股权。

2022年10月22日，根据中辉光伏股东会决议，以及本公司与龙大强签订的《股权转让协议》，本公司以14,733.33万元受让龙大强持有的中辉光伏21.67%股权。转让价格系参考中辉光伏净资产的评估值协商确定，根据沃克森(北京)国际资产评估有限公司出具的资产评估报告，中辉光伏截至2022年8月31日股东全部权益的评估价值净资产的评估值为68,600.00万元。

中辉光伏和本公司同受龙大强、孟丽叶夫妇最终控制且该项控制非暂时的，故该项合并为同一控制下的企业合并。本公司于2022年10月收购龙大强持有中辉光伏21.67%股权和2022年7月兴田投资出资变更为本公司实为一揽子交易，本公司于2022年7月20日办妥工商变更登记手续时已拥有中辉光伏的实质控制权，为便于核算，将2022年7月31日确定为合并日。本期，本公司将其纳入合并财务报表范围，并依据《企业会计准则第20号-企业合并》的规定，相应调整了合并财务报表的比较数据。

(2) 合并成本

合并成本	中宇光伏公司	中辉光伏公司	鑫齐物资公司
—现金	18,000.00	27,248.40	2,730.00

(3) 被合并方的资产、负债

项目	中宇光伏公司		中辉光伏公司		鑫齐物资公司	
	合并日	上期期末	合并日	上期期末	合并日	上期期末
货币资金	2,080.16	596.35	2,419.60	8,061.68	6,298.29	4,287.06
应收款项	66,435.40	64,675.69	104,879.96	95,953.22	71,281.69	60,098.54
存货	1,953.86	1,378.56	1,828.47	1,447.03	-	-
固定资产	6,608.37	6,609.36	28,015.54	23,059.92	3.67	4.64
在建工程	28.53	28.73	16,822.99	20,409.53	-	-
其他资产	981.94	993.91	7,027.70	5,914.66	529.26	991.25
减：借款	33,134.13	33,224.13	-	-	1,000.00	1,000.00
应付款项	22,599.21	13,326.99	83,679.63	83,363.24	74,035.83	59,434.76
应付职工薪酬	300.24	237.00	601.73	660.19	-	-
长期应付款	-	-	22,434.96	21,911.23	-	-
其他负债	4,948.87	10,662.85	41,749.67	34,109.00	457.14	3,456.03

项目	中宇光伏公司		中辉光伏公司		鑫齐物资公司	
	合并日	上期期末	合并日	上期期末	合并日	上期期末
净资产	17,105.81	16,831.63	12,528.27	14,802.38	2,619.94	1,490.70

2. 2021 年度

(1) 同一控制企业合并情况

被合并方名称	企业合并中取得的权益比例	交易构成同一控制下企业合并的依据	合并日	合并日的确定依据
洁源光伏	100.00%	收购前后受同一实控人控制	2021.5.31[注]	工商变更登记

续上表:

被合并方名称	同一控制的实际控制人	合并当期期初至合并日被合并方的收入	合并当期期初至合并日被合并方的净利润	比较期间被合并方的收入	比较期间被合并方的净利润
洁源光伏	龙大强、孟丽叶	-	-12.04	19.93	-22.95

[注]根据子公司洁源光伏股东会决议，本公司与樊祥森、李洪飞于2021年5月12日签订的《股权转让协议》（樊祥森、李洪飞系代实际控制人龙大强持股），本公司以455.30万元受让樊祥森、李洪飞持有的洁源光伏合计100%股权，根据天源资产评估有限公司出具的资产评估报告，洁源光伏截至2020年12月31日净资产的评估值为455.30万元。由于洁源光伏和本公司同受龙大强最终控制且该项控制非暂时的，故该项合并为同一控制下的企业合并。上述股权转让事宜洁源光伏已于2021年5月19日办妥工商变更登记手续，已拥有该公司的实质控制权，为便于核算，将2021年5月31日确定为合并日。本期，本公司将其纳入合并财务报表范围，并依据《企业会计准则第20号-企业合并》的规定，相应调整了合并财务报表的比较数据。

(2) 合并成本

合并成本	洁源光伏
--现金	455.30

(3) 被合并方的资产、负债

项目	洁源光伏	
	合并日	上期期末
货币资金	4.17	3.46
应收款项	763.78	2,776.78
固定资产	296.67	304.38
其他资产	43.20	43.22
减：应付款项	673.90	2,668.87

项目	洁源光伏	
	合并日	上期期末
其他负债	-	13.00
净资产	433.92	445.97
减：少数股东权益	-	-
取得的净资产	433.92	445.97

(三) 处置子公司

1. 2021 年度

(1) 单次处置对子公司投资即丧失控制权的情形

子公司名称	股权处置价款	股权处置比例 (%)	股权处置方式	丧失控制权的时点	丧失控制权时点的确定依据
南京美恒	-	100.00	出售股权	2021.6.28	工商变更登记

[注]南京美恒未实际开展经营活动，子公司中辉光伏也没有对其实际出资，故股权处置价款为 0。

根据子公司中辉光伏与南京美鲁科新能源发展有限公司于 2021 年 6 月 23 日签订的《股权转让协议》，同意中辉光伏将所持有的南京美恒 100% 股权以 0 元转让给南京美鲁科新能源发展有限公司。南京美恒已于 2021 年 6 月 28 日办妥工商变更手续。为便于核算，根据重要性原则，确定出售日为 2021 年 6 月 30 日。本公司自 2021 年 7 月起，不再将南京美恒及其子公司(赞皇美恒、阳泉苏美达、孟县苏美达、南京厚恒)纳入合并财务报表范围。

(四) 其他原因引起的合并范围的变动

1. 2023 年 1-6 月

(1) 以直接设立或投资等方式增加的子公司

子公司名称	成立日	注册资本	持股情况	期末净资产	成立日至期末净利润
中润香港	2023 年 1 月 30 日	100 万港币	中润国际持股 100%	-	-
中润老挝	2023 年 2 月 17 日	100 万美元	本公司持股 100%	1,839.03	1,068.22
滁州洁源	2023 年 4 月 23 日	1,000 万元	洁源光伏持股 100%	-	-
中润德国	2023 年 5 月 26 日	2.5 万欧元	中润国际持股 100%	19.63	-0.06

(2) 因其他原因减少子公司的情况

子公司名称	注销日期	注销原因
宁波皓日	2023 年 4 月 25 日	已无经营，因发展战略需要，该公司注销

2. 2022 年度

(1) 以直接设立或投资等方式增加的子公司

子公司名称	成立日	注册资本	持股情况	期末净资产	成立日至期末净利润
中润徐州	2022 年 2 月 18 日	20,000.00	本公司持股 100%	17,074.68	-936.04
中润滁州	2022 年 6 月 1 日	20,000.00	本公司持股 100%	13,806.82	-1,196.10
柬埔寨龙启	2022 年 1 月 19 日	600 亿瑞尔	本公司持股 51%	4,306.66	-29.24
中润特拉华	2022 年 10 月 25 日	10 万美元	本公司持股 100%	-	-
中润国际	2022 年 11 月 3 日	100 万港币	本公司持股 100%	-	-

[注]中润特拉华和中润国际尚未开展经营活动。中润滁州工商登记的本公司持股比例为75%，根据滁州市国琅新能源科技投资发展有限公司、本公司和中润滁州于2022年8月25日签订的《高效光伏电池生产一体化项目投资协议》，滁州市国琅新能源科技投资发展有限公司不参与中润滁州的经营管理、不参与决策、不参与分红、亦不承担经营风险，仅享有本协议约定的投资本金偿还并加年化8%固定收益的权益，故本公司实际持股比例为100%。

(2) 因其他原因减少子公司的情况

子公司名称	注销日期	注销原因
江苏华昱	2022 年 5 月 30 日	无经营，因发展战略需要，该公司注销
全维电力	2022 年 6 月 22 日	无经营，因发展战略需要，该公司注销
江苏华航	2022 年 7 月 18 日	无经营，因发展战略需要，该公司注销
华恒产业基金	2022 年 7 月 19 日	因发展战略需要，该公司注销
巨恒马来西亚	2022 年 2 月 4 日	无经营，因发展战略需要，该公司注销

3. 2021 年度

(1) 以直接设立或投资等方式增加的子公司

子公司名称	成立日	注册资本	持股情况	期末净资产	成立日至期末净利润
全维电力	2021 年 4 月 27 日	5,000.00	洁源光伏持股 100%	-12.08	-12.08
威宏光伏	2021 年 7 月 8 日	100.00	洁源光伏持股 100%	-0.02	-0.02
卓越光伏	2021 年 7 月 28 日	300.00	洁源光伏持股 100%	-	-
江苏华航	2021 年 9 月 1 日	20,000.00	本公司持股 100%	-	-
南京厚恒	2021 年 3 月 9 日	500.00	中辉光伏持股 100%	-	-

4. 2020 年度

(1) 以直接设立或投资等方式增加的子公司

子公司名称	成立日	注册资本	公司持股情况	期末净资产	成立日至期末净利润
宇辉光伏	2020年9月21日	5,000.00	本公司持股100%	-1.02	-1.02
江苏龙嘉	2020年2月26日	100,000.00	本公司持股100%	6,107.66	107.66
峪君光能	2020年12月15日	1,000.00	本公司持股100%	-	-
巨恒马来西亚	2020年6月15日	1令吉	本公司持股100%	-	-

(2) 因其他原因减少子公司的情况

子公司名称	注销日期	注销原因
宝应恒汇	2020年5月29日	无经营，因发展战略需要，该公司注销
宝应美恒	2020年6月8日	无经营，因发展战略需要，该公司注销
宝应美能达	2020年5月29日	无经营，因发展战略需要，该公司注销
宝应宝美	2020年5月29日	无经营，因发展战略需要，该公司注销
中新苏美达	2020年7月8日	无经营，因发展战略需要，该公司注销

七、在其他主体中的权益

本节所列数据除非特别注明，金额单位为人民币万元。

(一) 在子公司中的权益

1. 企业集团的构成

(1) 2023年1-6月

序号	子公司名称	级次	主要经营地	注册地	业务性质	持股比例(%)		取得方式
						直接	间接	
1	江苏龙恒	一级	江苏宿迁	江苏宿迁	制造业	100.00	-	直接设立
2	中辉光伏	一级	江苏徐州	江苏徐州	制造业	88.33	-	同一控制下企业合并
3	江苏华恒	一级	江苏徐州	江苏徐州	制造业	100.00	-	直接设立
4	中宇光伏	一级	江苏徐州	江苏徐州	制造业	100.00	-	同一控制下企业合并
5	宇辉光伏	一级	江苏徐州	江苏徐州	制造业	100.00	-	直接设立
6	江苏龙嘉	一级	江苏宿迁	江苏宿迁	制造业	100.00	-	直接设立
7	洁源光伏	一级	江苏徐州	江苏徐州	电站建设运营	100.00	-	同一控制下企业合并
8	山科电力	二级	江苏徐州	江苏徐州	建筑业	-	100.00	非同一控制下企业合并
9	卓越光伏	二级	江苏宿迁	江苏宿迁	电站建设运营	-	100.00	直接设立

序号	子公司名称	级次	主要经营地	注册地	业务性质	持股比例(%)		取得方式
						直接	间接	
10	威宏光伏	二级	江苏徐州	江苏徐州	电站建设运营	-	100.00	直接设立
11	鑫齐物资	一级	江苏徐州	江苏徐州	商贸	100.00	-	同一控制下企业合并
12	中润徐州	一级	江苏徐州	江苏徐州	制造业	100.00	-	直接设立
13	中润滁州	一级	安徽滁州	安徽滁州	制造业	100.00[注1]	-	直接设立
14	峪君光能	一级	上海	上海	商贸	100.00	-	直接设立
15	江苏龙辉	一级	江苏宿迁	江苏宿迁	制造业	100.00	-	直接设立
16	柬埔寨龙启	一级	柬埔寨	柬埔寨	制造业	80.00[注2]	-	直接设立
17	中润特拉华	一级	美国	美国	商贸	100.00	-	直接设立
18	中润国际	一级	香港	香港	商贸	100.00	-	直接设立
19	中润香港	二级	香港	香港	商贸	-	100.00	直接设立
20	中润老挝	一级	老挝	老挝	制造业	100.00	-	直接设立
21	滁州洁源	二级	安徽滁州	安徽滁州	电站建设运营	-	100.00	直接设立
22	中润德国	二级	德国	德国	商贸	-	100.00	直接设立

[注 1]持股比例为实际合并比例，已剔除明股实债的影响(下同)，详见附注十(二)8“明股实债情况”。

[注 2]2023 年 2 月，Ube Development Co.,Ltd. 将柬埔寨龙启 29.00%的出资份额 0 元转让给公司(转让的份额 Ube Development Co.,Ltd. 尚未实际出资)，转让后公司出资份额变更为 80.00%，Ube Development Co.,Ltd. 出资份额变更为 20.00%。

(2) 2022 年度

序号	子公司名称	级次	主要经营地	注册地	业务性质	持股比例(%)		取得方式
						直接	间接	
1	江苏龙恒	一级	江苏宿迁	江苏宿迁	制造业	100.00	-	直接设立
2	中辉光伏	一级	江苏徐州	江苏徐州	制造业	88.33	-	同一控制下企业合并
3	江苏华恒	一级	江苏徐州	江苏徐州	制造业	100.00	-	直接设立
4	中宇光伏	一级	江苏徐州	江苏徐州	制造业	100.00	-	同一控制下企业合并
5	宇辉光伏	一级	江苏徐州	江苏徐州	制造业	100.00	-	直接设立
6	江苏龙嘉	一级	江苏宿迁	江苏宿迁	制造业	100.00	-	直接设立

序号	子公司名称	级次	主要经营地	注册地	业务性质	持股比例(%)		取得方式
						直接	间接	
7	洁源光伏	一级	江苏徐州	江苏徐州	电站建设运营	100.00	-	同一控制下企业合并
8	山科电力	二级	江苏徐州	江苏徐州	建筑业	-	100.00	非同一控制下企业合并
9	卓越光伏	二级	江苏宿迁	江苏宿迁	电站建设运营	-	100.00	直接设立
10	威宏光伏	二级	江苏徐州	江苏徐州	电站建设运营	-	100.00	直接设立
11	鑫齐物资	一级	江苏徐州	江苏徐州	商贸	100.00	-	同一控制下企业合并
12	中润徐州	一级	江苏徐州	江苏徐州	制造业	90.00	10.00	直接设立
13	中润滁州	一级	安徽滁州	安徽滁州	制造业	100.00[注1]	-	直接设立
14	峪君光能	一级	上海	上海	商贸	100.00	-	直接设立
15	江苏龙辉	一级	江苏宿迁	江苏宿迁	制造业	100.00	-	直接设立
16	宁波皓日	一级	浙江宁波	浙江宁波	商贸	100.00	-	直接设立
17	柬埔寨龙启	一级	柬埔寨	柬埔寨	制造业	51.00	-	直接设立
18	中润特拉华	一级	美国	美国	商贸	100.00	-	直接设立
19	中润国际	一级	香港	香港	商贸	100.00	-	直接设立

(3) 2021 年度

序号	子公司名称	级次	主要经营地	注册地	业务性质	持股比例(%)		取得方式
						直接	间接	
1	江苏龙恒	一级	江苏宿迁	江苏宿迁	制造业	100.00	-	直接设立
2	中辉光伏	一级	江苏徐州	江苏徐州	制造业	88.33	-	同一控制下企业合并
3	江苏华恒	一级	江苏徐州	江苏徐州	制造业	100.00	-	直接设立
4	江苏华昱	二级	江苏徐州	江苏徐州	制造业	-	100.00	直接设立
5	中宇光伏	一级	江苏徐州	江苏徐州	制造业	100.00	-	同一控制下企业合并
6	宇辉光伏	一级	江苏徐州	江苏徐州	制造业	100.00	-	直接设立
7	江苏龙嘉	一级	江苏宿迁	江苏宿迁	制造业	100.00	-	直接设立
8	洁源光伏	一级	江苏徐州	江苏徐州	电站建设运营	100.00	-	同一控制下企业合并
9	山科电力	二级	江苏徐州	江苏徐州	建筑业	-	100.00	非同一控制下企业合并
10	卓越光伏	二级	江苏宿迁	江苏宿迁	电站建设运营	-	100.00	直接设立
11	威宏光伏	二级	江苏徐州	江苏徐州	电站建设运营	-	100.00	直接设立

序号	子公司名称	级次	主要经营地	注册地	业务性质	持股比例(%)		取得方式
						直接	间接	
12	全维电力	二级	江苏徐州	江苏徐州	电站建设运营	-	100.00	直接设立
13	鑫齐物资	一级	江苏徐州	江苏徐州	商贸	100.00	-	同一控制下企业合并
14	峪君光能	一级	上海	上海	商贸	100.00	-	直接设立
15	江苏龙辉	一级	江苏宿迁	江苏宿迁	制造业	100.00	-	直接设立
16	江苏华航	一级	江苏徐州	江苏徐州	制造业	100.00	-	直接设立
17	华恒产业基金	一级	江苏徐州	江苏徐州	服务业	100.00	-	直接设立
18	宁波皓日	一级	浙江宁波	浙江宁波	商贸	100.00	-	直接设立
19	巨恒马来西亚	一级	马来西亚	马来西亚	商贸	100.00	-	直接设立

(4) 2020 年度

序号	子公司名称	级次	主要经营地	注册地	业务性质	持股比例(%)		取得方式
						直接	间接	
1	江苏龙恒	一级	江苏宿迁	江苏宿迁	制造业	100.00	-	直接设立
2	中辉光伏	一级	江苏徐州	江苏徐州	制造业	88.33	-	同一控制下企业合并
3	江苏华恒	一级	江苏徐州	江苏徐州	制造业	100.00	-	直接设立
4	江苏华昱	二级	江苏徐州	江苏徐州	制造业	-	100.00	直接设立
5	中宇光伏	一级	江苏徐州	江苏徐州	制造业	100.00	-	同一控制下企业合并
6	宇辉光伏	一级	江苏徐州	江苏徐州	制造业	100.00	-	直接设立
7	江苏龙嘉	一级	江苏宿迁	江苏宿迁	制造业	100.00	-	直接设立
8	洁源光伏	一级	江苏徐州	江苏徐州	电站建设运营	100.00	-	同一控制下企业合并
9	鑫齐物资	一级	江苏徐州	江苏徐州	商贸	100.00	-	同一控制下企业合并
10	峪君光能	一级	上海	上海	商贸	100.00	-	直接设立
11	江苏龙辉	一级	江苏宿迁	江苏宿迁	制造业	100.00	-	直接设立
12	华恒产业基金	一级	江苏徐州	江苏徐州	服务业	100.00	-	直接设立
13	宁波皓日	一级	浙江宁波	浙江宁波	商贸	100.00	-	直接设立
14	巨恒马来西亚	一级	马来西亚	马来西亚	商贸	100.00	-	直接设立
15	南京美恒	二级	江苏南京	江苏南京	电站建设运营	-	88.33	直接设立
16	赞皇美恒	三级	河北石家庄	河北石家庄	电站建设运营	-	88.33	直接设立

序号	子公司名称	级次	主要经营地	注册地	业务性质	持股比例(%)		取得方式
						直接	间接	
17	阳泉苏美达	三级	山西阳泉	山西阳泉	电站建设运营	-	53.00	直接设立
18	孟县苏美达	四级	山西阳泉	山西阳泉	电站建设运营	-	52.47	直接设立

2. 重要的非全资子公司

(1) 2023年1-6月

子公司名称	少数股东的持股比例(%)	本期归属于少数股东的损益	本期向少数股东支付的股利	期末少数股东权益余额
中辉光伏	11.67	704.45	-	2,858.10
柬埔寨龙启	20.00	-157.00	-	5,721.06

(2) 2022年度

子公司名称	少数股东的持股比例(%)	本期归属于少数股东的损益	本期向少数股东支付的股利	期末少数股东权益余额
中辉光伏	11.67	416.28	-	2,153.65

(3) 2021年度

子公司名称	少数股东的持股比例(%)	本期归属于少数股东的损益	本期向少数股东支付的股利	期末少数股东权益余额
中辉光伏	11.67	-481.47	-	1,726.94

(4) 2020年度

子公司名称	少数股东的持股比例(%)	本期归属于少数股东的损益	本期向少数股东支付的股利	期末少数股东权益余额
中辉光伏	11.67	1,191.01	-	2,201.59

3. 重要非全资子公司的主要财务信息

(1) 财务信息

子公司名称	期末数					
	流动资产	非流动资产	资产合计	流动负债	非流动负债	负债合计
2023.6.30						
中辉光伏	139,182.25	51,952.67	191,134.92	165,144.73	1,494.93	166,639.67
柬埔寨龙启	21,572.03	55,549.60	77,121.63	37,788.29	11,297.33	49,085.61
合计	160,754.28	107,502.27	268,256.55	202,933.02	12,792.26	215,725.28
2022.12.31						
中辉光伏	151,069.22	55,371.59	206,440.81	163,329.79	24,652.16	187,981.95
2021.12.31						

子公司名称	期末数					
	流动资产	非流动资产	资产合计	流动负债	非流动负债	负债合计
中辉光伏	105,906.71	48,939.32	154,846.03	116,024.44	24,019.22	140,043.66
2020.12.31						
中辉光伏	126,969.44	53,997.77	180,967.21	140,602.59	21,494.93	162,097.52

(2) 续上表:

子公司名称	本期数				
	营业收入	净利润	综合收益总额	经营活动现金流量	
2023.6.30					
中辉光伏	73,562.32	6,002.94	6,002.94	-1,405.86	
柬埔寨龙启	9,314.86	-1,752.38	-835.18	-6,823.78	
合计	82,877.18	4,250.57	5,167.77	-8,229.64	
2022年度					
中辉光伏	133,572.48	3,567.09	3,567.09	-17,077.78	
2021年度					
中辉光伏	216,824.57	-4,125.74	-4,125.74	-1,174.25	
2020年度					
中辉光伏	262,890.75	10,205.73	10,205.73	-3,602.21	

(二) 在合营安排或联营企业中的权益

1. 联营企业情况

联营企业名称	主要经营地	注册地	成立日期	持股比例(%)		对合营企业或联营企业投资的会计处理方法
				直接	间接	
上合中启(青岛)光伏新能源有限公司	山东青岛	山东青岛	2021.10.29	20.00	-	权益法

[注]2023年1月3日,公司将其持有该公司的20%股权转让给中启控股集团股份有限公司(以下简称中启控股)。公司尚未实际出资。

八、与金融工具相关的风险

本公司在日常活动中面临各种金融工具的风险,主要包括信用风险、市场风险和流动性风险。本公司的主要金融工具包括货币资金、股权投资、债权投资、借款、应收账款、应付账款等,各

项金融工具的详细情况说明见本附注五相关项目。与这些金融工具有关的风险，以及本公司为降低这些风险所采取的风险管理政策如下所述：

董事会负责规划并建立本公司的风险管理架构，制定本公司的风险管理政策和相关指引并监督风险管理措施的执行情况。本公司已制定风险管理政策以识别和分析本公司所面临的风险，这些风险管理政策对特定风险进行了明确规定，涵盖了市场风险、信用风险和流动性风险管理等诸多方面。本公司定期评估市场环境及本公司经营活动的变化以决定是对风险管理政策及系统进行更新。本公司的风险管理由风险管理委员会按照董事会批准的政策开展。风险管理委员会通过与本公司其他业务部门的紧密合作来识别、评价和规避相关风险。本公司内部审计部门就风险管理控制及程序进行定期的审核，并将审核结果上报本公司的审计委员会。

本公司通过适当的多样化投资及业务组合来分散金融工具风险，并通过制定相应的风险管理政策减少集中于单一行业、特定地区或特定交易对手的风险。

(一) 市场风险

金融工具的市场风险，是指金融工具的公允价值或未来现金流量因市场价格变动而发生波动的风险，包括外汇风险、利率风险和其他价格风险。

1. 汇率风险

汇率风险是指金融工具的公允价值或未来现金流量因外汇汇率变动而发生波动的风险。本公司的主要经营位于中国境内，主要业务以人民币结算。因此，本公司所承担的外汇变动市场风险不重大，但本公司已确认的外币资产和负债及未来的外币交易（外币资产和负债及外币交易的计价货币主要为美元）依然存在外汇风险。相关外币资产及外币负债包括：以外币计价的货币资金、应收账款、其他应收款、长期应收款、应付账款、其他应付款等。外币金融资产和外币金融负债折算成人民币的金额见附注五（五十八）“外币货币性项目”。

本公司密切关注汇率变动对本公司汇率风险的影响。本公司管理层负责监控汇率风险，并将于需要时考虑对冲重大汇率风险。

2. 利率风险

利率风险，是指金融工具的公允价值或未来现金流量因市场利率变动而发生波动的风险。本公司面临的市场利率变动的风险主要与本公司以浮动利率计息的借款有关。

在其他变量保持不变的情况下，如果浮动利率计算的借款利率上升或者下降 50 个基点，则对本公司的净利润影响如下：

利率变化	对净利润的影响(万元)			
	2023年1-6月	2022年度	2021年度	2020年度
上升50个基点	-448.94	-178.73	-40.63	-
下降50个基点	448.94	178.73	40.63	-

管理层认为 50 个基点合理反映了下一年度利率可能发生变动的合理范围。

(二) 信用风险

信用风险，是指交易对手方未能履行合同义务而导致本公司产生财务损失的风险。本公司信用风险主要产生于银行存款和应收款项等。

本公司货币资金主要存放于商业银行等金融机构，本公司认为这些商业银行具备较高信誉和资产状况，存在较低的信用风险。

对于应收款项，本公司设定相关政策以控制信用风险敞口。本公司基于对债务人的财务状况、外部评级、从第三方获取担保的可能性、信用记录及其它因素诸如目前市场状况等评估债务人的信用资质并设置相应欠款额度与信用期限。本公司会定期对债务人信用记录进行监控，对于信用记录不良的债务人，本公司会采用书面催款、缩短信用期或取消信用期等方式，以确保本公司的整体信用风险在可控的范围内。

1. 信用风险显著增加的判断依据

本公司在每个资产负债表日评估相关金融工具的信用风险自初始确认后是否已显著增加。在确定信用风险自初始确认后是否显著增加时，本公司考虑在无须付出不必要的额外成本或努力即可获得合理且有依据的信息，包括基于本公司历史数据的定性和定量分析、外部信用风险评级以及前瞻性信息。本公司以单项金融工具或者具有相似信用风险特征的金融工具组合为基础，通过比较金融工具在资产负债表日发生违约的风险与在初始确认日发生违约的风险，以确定金融工具预计存续期内发生违约风险的变化情况。

当满足以下一个或多个定量、定性标准时，本公司认为信用风险已显著增加：

- (1) 根据外部公开信用评级结果，债务人信用评级等级大幅下降。
- (2) 债务人生产或经营环节出现严重问题，经营成果实际或预期发生显著下降。
- (3) 债务人所处的监管、经济或技术环境发生显著不利变化。
- (4) 预期将导致债务人履行其偿债义务能力的业务、财务或经济状况发生显著不利变化。
- (5) 其他表明金融资产发生信用风险显著增加的客观证据。

2. 已发生信用减值的依据

本公司评估债务人是-发生信用减值时，主要考虑以下因素：

(1) 发行方或债务人发生重大财务困难。

(2) 债务人违反合同，如偿付利息或本金违约或逾期等。

(3) 债权人出于与债务人财务困难有关的经济或合同考虑，给予债务人在任何其他情况下都不会做出的让步。

(4) 债务人很可能破产或进行其他财务重组。

(5) 发行方或债务人财务困难导致该金融资产的活跃市场消失。

(6) 以大幅折扣购买或源生一项金融资产，该折扣反映了发生信用损失的事实。

3. 预期信用损失计量的参数

根据信用风险是-发生显著增加以及是-已发生信用减值，本公司对不同的资产分别以 12 个月或整个存续期的预期信用损失计量损失准备。预期信用损失计量的关键参数包括违约概率、违约损失率和违约风险敞口。本公司考虑历史统计数据的定量分析及前瞻性信息，建立违约概率、违约损失率及违约风险敞口模型。相关定义如下：

(1) 违约概率是指债务人在未来 12 个月或在整个剩余存续期，无法履行其偿付义务的可能性。

(2) 违约风险敞口是指，在未来 12 个月或在整个剩余存续期中，在违约发生时，本公司应被偿付的金额。

(3) 违约损失率是指本公司对违约敞口发生损失程度作出的预期。根据交易对手的类型、追索的方式和优先级，以及担保物或其他信用支持的可获得性不同，违约损失率也有所不同。

本公司通过预计未来各月份中单个敞口或资产组合的违约概率、违约损失率和违约风险敞口，来确定预期信用损失。本报告期内，预期信用损失估计技术或关键假设未发生重大变化。

4. 预期信用损失模型中包括的前瞻性信息

信用风险显著增加的评估及预期信用损失的计算均涉及前瞻性信息。本公司通过历史数据分析，识别出影响各资产组合的信用风险及预期信用损失的相关信息，如 GDP 增速等宏观经济状况，所处行业周期阶段等行业发展状况等。本公司在考虑公司未来销售策略或信用政策的变化的基础上来预测这些信息对违约概率和违约损失率的影响。

(三) 流动风险

流动风险，是指企业在履行以交付现金或其他金融资产的方式结算的义务时发生资金短缺的风险。流动性风险由本公司的财务部门集中控制。财务部门通过监控现金余额、可随时变现的有价证券以及对未来 12 个月现金流量的滚动预测，确保公司在所有合理预测的情况下拥有充足的资

金偿还债务，满足本公司经营需要，并降低现金流量波动的影响。

(四) 资本管理

本公司资本管理政策的目标是为了保障本公司能够持续经营，从而为股东提供回报，并使其其他利益相关者获益，同时维持最佳的资本结构以降低资本成本。为了维持或调整资本结构，本公司可能会调整支付给股东的股利金额、向股东返还资本、发行新股或出售资产以减低债务。本公司以资产负债率(即总负债除以总资产)为基础对资本结构进行监控。

九、公允价值的披露

本节所列数据除非特别注明，金额单位为人民币元。

(一) 以公允价值计量的资产和负债的期末公允价值

2023年6月30日

项 目	期末公允价值			
	第一层次 公允价值计量	第二层次 公允价值计量	第三层次 公允价值计量	合 计
1. 持续的公允价值计量				
(1)交易性金融资产	-	100,000,000.00	-	100,000,000.00
1)以公允价值计量且变动计入当期损益的金融资产	-	100,000,000.00	-	100,000,000.00
(2)应收款项融资	-	-	1,199,616,610.84	1,199,616,610.84
持续以公允价值计量的资产总额	-	-	1,199,616,610.84	1,299,616,610.84
(3)交易性金融负债	-	354,611.07	-	354,611.07
1)以公允价值计量且变动计入当期损益的金融负债	-	354,611.07	-	354,611.07
持续以公允价值计量的负债总额	-	354,611.07	-	354,611.07

2022年12月31日

项 目	期末公允价值			
	第一层次 公允价值计量	第二层次 公允价值计量	第三层次 公允价值计量	合 计
1. 持续的公允价值计量				
(1)应收款项融资	-	-	60,297,852.44	60,297,852.44
持续以公允价值计量的资产总额	-	-	60,297,852.44	60,297,852.44
(2)交易性金融负债	-	1,267,987.93	-	1,267,987.93

项 目	期末公允价值			
	第一层次 公允价值计量	第二层次 公允价值计量	第三层次 公允价值计量	合 计
1) 以公允价值计量且变动计入当期损益的金融负债	-	1,267,987.93	-	1,267,987.93
持续以公允价值计量的负债总额	-	1,267,987.93	-	1,267,987.93

2021年12月31日

项 目	期末公允价值			
	第一层次 公允价值计量	第二层次 公允价值计量	第三层次 公允价值计量	合 计
1. 持续的公允价值计量				
(1) 应收款项融资	-	-	66,211,734.88	66,211,734.88
持续以公允价值计量的资产总额	-	-	66,211,734.88	66,211,734.88

2020年12月31日

项 目	期末公允价值			
	第一层次 公允价值计量	第二层次 公允价值计量	第三层次 公允价值计量	合 计
1. 持续的公允价值计量				
(1) 应收款项融资	-	-	333,471,264.00	333,471,264.00
持续以公允价值计量的资产总额	-	-	333,471,264.00	333,471,264.00

(二) 持续和非持续第二层次公允价值计量项目，采用的估值技术和重要参数的定性及定量信息

1. 交易性金融资产

本公司交易性金融资产系购买的结构性存款，采用估值技术确定其公允价值。本公司按照银行提供的评估值及合同约定的预期收益率确认其公允价值。

本公司按照相关银行出具的价值重估明细

2. 交易性金融负债

本公司交易性金融负债系远期外汇合约。

本公司按照相关银行出具的价值重估明细表确认远期外汇合约在资产负债表日的公允价值；对于银行无法提供价值重估明细表的情形，本公司参照资产负债表日相关银行公示的相应期间的远期外汇牌价与约定汇率的差额，乘以远期外汇预期交割数量确认其公允价值。

(三) 持续和非持续第三层次公允价值计量项目，采用的估值技术和重要参数的定性及定量信

息

对于不在活跃市场上交易的应收款项融资,其剩余期限较短,账面余额与公允价值相近,采用票面金额确定其公允价值。

(四) 不以公允价值计量的金融资产和金融负债的公允价值情况

本公司以摊余成本计量的金融资产和金融负债主要包括:货币资金、应收票据、应收账款、其他应收款、短期借款、应付票据、应付账款、其他应付款、长期应付款等。本公司不以公允价值计量的金融资产和金融负债的账面价值与公允价值相差很小。

十、关联方关系及其交易

本节所列数据除非特别说明,金额单位为人民币元。

(一) 关联方关系

1. 本公司的实际控制人系龙大强、孟丽叶夫妇。直接持有本公司 41.91%的股份,通过江苏皓日电子科技有限公司、徐州龙泰企业管理合伙企业(有限合伙)、徐州恒辉企业管理合伙企业(有限合伙)持有本公司 7.85%的股份,合计控制公司 50.64%的股份表决权。

2. 本公司的子公司情况

本公司的子公司情况详见本附注七(一)“在子公司中的权益”。

3. 本公司的合营和联营企业情况

本期与本公司发生关联方交易,或前期与本公司发生关联方交易形成余额的其他合营或联营企业情况如下:

合营或联营企业名称	与本企业关系
上合中启(青岛)光伏新能源有限公司(以下简称中启光伏)	联营企业,2023年1月3日,公司已将其持有该公司的20%股权转让给中启控股

4. 本公司的其他关联方情况

其他关联方名称	与本公司的关系
江苏皓日电子科技有限公司(以下简称江苏皓日)	实控人控制的企业
江苏润丽光能科技发展有限公司(以下简称润丽光能)	实控人控制的企业
徐州新长钢物资贸易有限公司(以下简称新长钢物资)	实控人控制的企业
徐州强大金属材料贸易有限公司(以下简称强大金属)	实控人控制的企业
徐州峪君金属材料有限公司(以下简称峪君金属)	实控人控制的企业
徐州中伦环保科技有限公司(以下简称中伦环保)	龙大强的弟弟龙宁持有60%的股权

其他关联方名称	与本公司的关系
徐州中伦光伏材料有限公司(以下简称中伦光伏)	龙大强的弟弟龙宁实际控制的公司
徐州腾派贸易有限公司	龙大强弟弟龙宁的配偶周田田持有100%的股权
徐州辉利浩冶金材料有限公司(以下简称辉利浩冶金)	徐州腾派贸易有限公司持有51%的股权
江苏昕鼎人工环境工程有限公司(以下简称昕鼎环境)	自然人王雪玉代为持有30%的股权, 系代实际控制人龙大强的弟弟龙宁持有
徐州联福富贸易有限公司(以下简称联福富)	徐州腾派贸易有限公司持有51%的股权
徐州鑫亦顺包装材料有限公司(以下简称鑫亦顺包装)	副总经理孟百顺实际控制的公司
徐州致诚包装材料有限公司(以下简称致诚包装)	副总经理孟百顺实际控制的公司
徐州国润恒辉光能科技有限公司(以下简称国润恒辉)	注销前孟百顺持股60%, 邓允礼持股40%, 均系代龙大强持有, 已于2022年8月注销
沛县玖洸农业发展有限公司(以下简称玖洸农业)	注销前孟磊持股75%, 姬言言持股25%, 均系代龙大强持有, 已于2023年2月注销
徐州中成新能源科技有限公司(以下简称中成新能源)	注销前李艳华持股100%, 系代龙大强持有, 已于2023年2月注销
江苏拓正茂源新能源有限公司(以下简称拓正茂源)	张进曾持股18.5492%, 系代龙大强持有, 已于2022年10月将所持股权转让给杨权
徐州亦骋商贸有限公司(以下简称亦骋商贸)	注销前邓允礼持股100%, 系代公司副总经理孟百顺持有, 已于2023年1月注销
滁州市国琅新能源科技投资发展有限公司(以下简称国琅新能)	持股5%以上股东
徐州龙吟物资贸易有限公司(以下简称龙吟物资)	龙大强弟弟龙勇的配偶姬素玲持有94%的股权, 并担任执行董事、总经理
徐州高新技术产业开发区国有资产经营有限公司(以下简称高新国资)	报告期内曾持有公司5%以上股权的股东
丰平	董事、副总经理, 2022年9月起担任
徐抒璋	董事, 2022年9月起担任
余林蔚	董事, 2022年9月起担任
马新智	董事, 2022年9月起担任
柳世平	董事, 2022年9月起担任
樊俊辉	监事, 2022年9月起不再担任
董辉	监事, 2022年9月起担任
刘旭	监事, 2022年9月起担任
陈建	监事, 2022年9月起担任
孟百顺	副总经理, 2022年9月起担任

其他关联方名称	与本公司的关系
胡惠明	副总经理，2022年9月起担任，2023年3月11日起离职
陈少杰	财务总监，2022年9月起担任
宋光普	董事会秘书，2022年9月起担任

[注 1]本公司的其他关联方还包括：控股股东、实际控制人、直接或间接持有 5%以上股份的自然人、董事、监事及高级管理人员关系密切的家庭成员，包括配偶、父母及配偶的父母、兄弟姐妹及其配偶、年满十八周岁的子女及其配偶、配偶的兄弟姐妹和子女配偶的父母。

[注 2]关联方清单仅披露报告期内有交易的关联方。

5. 根据实质重于形式的原则认定的其他与本公司有特殊关系，可能造成本公司对其利益倾斜的，且报告期内与本公司及其子公司之间存在交易的法人或者其他组织

名称	与本公司的关系
沛县兴田投资有限公司(以下简称兴田投资)	报告期内，曾经以明股实债形式持有本公司重要子公司中辉光伏10%以上的股份，已于2022年7月将所持股权转让予公司
中启控股集团股份有限公司(以下简称中启控股)	持有公司1.11%股权的股东
中启胶建集团有限公司	中启控股控制的公司
中启江苏太阳能科技有限公司	中启控股董事长张启荣控制的企业
Ube Development Co.,Ltd.	持有公司控股子公司柬埔寨龙启10%以上股权的少数股东
苏美达	持有公司重要子公司中辉光伏11.67%股权的少数股东江苏辉伦太阳能科技有限公司的关联企业
沛县鸿达运输有限公司(以下简称鸿达运输)	实际控制人龙大强关系密切的家庭成员之外的其他亲属周瑜实际控制的企业
徐州中俊物流有限公司(以下简称中俊物流)	实际控制人龙大强关系密切的家庭成员之外的其他亲属李旋持股100%，并担任执行董事、总经理
徐州德祥金属材料有限公司(以下简称德祥金属)	实际控制人龙大强关系密切的家庭成员之外的其他亲属赵苏荣持有40%的股权
沛县东晟物流有限公司(以下简称东晟物流)	实际控制人龙大强关系密切的家庭成员之外的其他亲属周瑜实际控制的企业
滁州市琅琊区国控发展有限公司(以下简称琅琊国控)	持股5%以上股东滁州国琅的控股股东
徐州高新技术产业开发区鸿硕建设管理有限公司(以下简称鸿硕建设)	报告期内曾持股5%以上股东高新国资的全资子公司
徐州高新区安全科技产业投资发展有限公司(以下简称安全科技投资公司)	报告期内曾经持股5%以上股东徐州高新技术产业开发区国有资产经营有限公司的全资子公司

[注]苏美达包括：江苏辉伦太阳能科技有限公司、江苏苏美达能源控股有限公司、苏美达国际技术贸易有限公司、江苏苏美达动力工具有限公司、江苏苏美达材料科技有限公司。

(二) 关联交易情况

1. 购销商品、接受和提供劳务情况

(1) 采购商品/接受劳务情况表

关联方名称	关联交易内容	定价政策	2023年1-6月	2022年度	2021年度	2020年度
鑫亦顺包装	包装材料	市场价	27,435,804.80	33,693,034.14	10,334,479.32	-
中启江苏太阳能科技有限公司	硅片、加工费	市场价	27,343,087.58	-	-	-
辉利浩冶金	铝边框	市场价	14,653,933.70	9,451,959.00	-	-
中伦环保	污泥处理费、化学品	市场价	9,692,682.49	7,721,923.95	5,958,871.97	1,545,946.14
苏美达	硅片、机器设备等	市场价	7,610,619.48	25,824,576.55	66,379,156.75	78,183,691.34
鸿达运输	物流运输	市场价	5,879,851.81	7,492,606.57	93,475.88	50,217.43
致诚包装	包装材料	市场价	2,917,744.70	893,924.50	-	-
兴田投资	电费	市场价	643,265.74	1,324,745.84	1,052,153.83	106,966.32
Ube Development Co., Ltd.	电费	市场价	461,711.24	-	-	-
亦聘商贸	包装材料	市场价	-	253,947.12	10,452,170.52	13,946,132.52
新长钢物资	钢材	市场价	-	-	-	9,525,709.19
中俊物流	物流运输	市场价	-	31,788.98	5,987,289.86	4,515,950.43
中伦光伏	铝边框	市场价	-	-	26,977,619.02	-
国润恒辉	口罩、手套	市场价	-	-	284,854.87	342,557.55
东晟物流	物流运输	市场价	-	-	-	912,854.34
合计			96,638,701.54	86,688,506.65	127,520,072.02	109,130,025.26

(2) 出售商品/提供劳务情况表

关联方名称	关联交易内容	定价政策	2023年1-6月	2022年度	2021年度	2020年度
苏美达	电池片、组件	市场价	64,854,255.95	119,738,471.54	220,362,439.29	25,544,412.84
中启光伏	电池片	市场价	-	5,903,539.83	-	-
中伦光伏	废品	市场价	-	7,316.81	20,953.09	-
润丽光能	电池片	市场价	-	-	-	1,023,471.25
合计			64,854,255.95	125,649,328.18	220,383,392.38	26,567,884.09

2. 关联租赁情况

(1) 公司承租情况表

1) 2023年1-6月

出租方名称	租赁资产种类	确认的使用权资产			
		期末账面原值	期末累计折旧	期末减值准备	本期计提折旧
琅琊国控	房屋建筑物、机器设备、土地使用权	381,652,955.99	13,773,243.90	-	13,773,243.90
鸿硕建设	房屋建筑物、机器设备、土地使用权	361,234,102.91	9,136,134.74	-	6,876,838.10
Ube Development Co., Ltd.	房屋建筑物	117,187,472.71	908,037.38	-	875,804.05
德祥金属	制氮设备	21,471,568.86	5,505,530.40	-	1,101,106.08
高新国资	房屋建筑物	3,036,268.50	421,703.96	-	421,703.96

续上表:

出租方名称	租赁负债期末数	本期确认的租赁负债利息费用	采用简化处理计入当期损益的租赁费用	计入当期损益的未纳入租赁负债计量的可变租赁付款额
琅琊国控	372,588,698.27	9,064,257.72	-	-
鸿硕建设	356,603,987.09	4,630,115.82	-	-
Ube Development Co., Ltd.	112,973,264.76	800,436.93	224,284.76	-
德祥金属	19,158,963.34	418,089.32	-	-
高新国资	1,986,636.53	60,092.80	-	-
安全科技投资公司	-	-	198,676.70	-

2) 2022 年度

出租方名称	租赁资产种类	确认的使用权资产			
		期末账面原值	期末累计折旧	期末减值准备	本期计提折旧
德祥金属	制氮设备	21,471,568.86	4,404,424.32	-	2,202,212.16
琅琊国控	房屋建筑物、机器设备、土地使用权	381,652,955.99	-	-	-
鸿硕建设	房屋建筑物、机器设备、土地使用权	193,999,044.70	2,259,296.64	-	2,259,296.64
孟丽叶	车辆	-	-	-	-
安全科技投资公司	房屋	-	-	-	-

续上表:

出租方名称	租赁负债期末数	本期确认的租赁负债利息费用	采用简化处理计入当期损益的租赁费用	计入当期损益的未纳入租赁负债计量的可变租赁付款额
德祥金属	19,577,052.66	903,882.61	-	-
琅琊国控	381,652,955.99	-	-	-
鸿硕建设	195,534,870.48	1,535,825.78	-	-

出租方名称	租赁负债期末数	本期确认的租赁负债利息费用	采用简化处理计入当期损益的租赁费用	计入当期损益的未纳入租赁负债计量的可变租赁付款额
孟丽叶	-	-	180,000.00	-
安全科技投资公司	-	-	68,438.54	-

3) 2021 年度

出租方名称	租赁资产种类	确认的使用权资产			
		期末账面原值	期末累计折旧	期末减值准备	本期计提折旧
德祥金属	制氮设备	21,471,568.86	2,202,212.16	-	2,202,212.16
孟丽叶	运输工具(轿车)	-	-	-	-

续上表:

出租方名称	租赁负债期末数	本期确认的租赁负债利息费用	采用简化处理计入当期损益的租赁费用	计入当期损益的未纳入租赁负债计量的可变租赁付款额
德祥金属	20,480,935.27	990,633.59	-	-
孟丽叶	-	-	240,000.00	-

4) 2020 年度

出租方名称	租赁资产种类	确认的租赁费
孟丽叶	运输工具(轿车)	240,000.00
德祥金属	制氮设备	690,265.53

(2) 关联租赁情况说明

柬埔寨龙启与 U B E Development Co., Ltd. (以下简称 U B E) 于 2022 年签订《租赁合同》，约定 U B E 将位于柬埔寨王国桔井省斯努经济特区斯努工业园的专用厂房租赁给柬埔寨龙启，租赁期限为 5 年，包括组件车间和电池片车间。组件车间总建筑面积为 35,156.47 平方米，电池车间（含甲乙类库房、废水站、纯水站）总建筑面积为 21,676.40 平方米，租赁期满后柬埔寨龙启享有优先续租权。公司按照《企业会计准则第 21 号-租赁》进行会计处理，确认使用权资产原值为 11,718.75 万元。

2023 年 5 月，徐州高新技术产业开发区国有资产经营有限公司与中润徐州签署《公寓租赁协议》，约定中润徐州租赁高新技术产业开发区电子产业园“高馨公寓”共计 154 间，供中润徐州职工使用，租赁期限三年。公司按照《企业会计准则第 21 号-租赁》进行会计处理，确认使用权资产原值为 303.63 万元。

2022 年 5 月，安徽省滁州市琅琊区人民政府与中润有限签署《高效光伏电池生产项目投资协议书》及《高效光伏电池生产项目补充协议书》，约定中润有限在琅琊区建设高效光伏电池项目，其土地购置并进行厂房(含配套动力设施)及员工宿舍建设及装修由琅琊区人民政府指定平

台公司负责；建成交付 5 年内中润有限以租赁形式使用上述设施，5 年期满后中润有限及中润滁州可选择一次性回购、分期回购或继续租赁。关联方琅琊国控系持股 5%以上股东国琅新能之母公司，本次政府代建由其具体负责；公司按照《企业会计准则第 21 号-租赁》进行会计处理，确认使用权资产原值为 38,165.30 万元。

2022 年 6 月，江苏省徐州市高新技术产业开发区管理委员会与中润有限签署《投资协议书》及《补充协议书》，约定中润有限建设 TOPCon 高效光伏电池等项目，其土地购置并进行厂房(含配套动力设施)建设及装修由徐州高新区管委会指定国资公司负责；厂房建成交付 5 年内中润有限以租赁形式使用上述设施，5 年期满后中润有限及中润滁州可选择一次性回购、分期回购或继续租赁。关联方鸿硕建设系持有公司 4.80%股权的股东高新国资的子公司，本次政府代建由其具体负责；公司按照《企业会计准则第 21 号-租赁》进行会计处理，确认使用权资产原值为 36,123.41 万元。

3. 公司向关联方购买资产情况

2022 年 11 月 2 日，江苏华恒和江苏龙恒分别与孟丽叶签订车辆买卖协议书，根据徐州福泽旧机动车鉴定评估有限公司出具的《旧机动车鉴定评估报告书》，江苏华恒和江苏龙恒分别按 119,000.00 元和 66,000.00 元的价格向孟丽叶购买上述租赁的车辆。截至报告期末，上述款项已全部结清。

4. 关联方担保情况

(1) 本公司作为被担保方

1) 银行借款的担保情况

单位：万元

序号	主债权	关联担保方	被担保方	担保方式	履 行 状态	列 报 科目	2023年6月月末余额	2022年末余额	2021年末余额	2020年末余额	备 注
1	江苏龙恒向中国工商银行股份有限公司宿迁分行 2,000 万元的借款, 该合同的期限为 2020 年 10 月 30 日至 2021 年 10 月 30 日。	龙大强、孟丽叶	江苏龙恒	保证	履 行 完毕	短 期 借款	-	-	-	2,003.06	-
	江苏龙恒向中国工商银行股份有限公司宿迁分行 1,000 万元的借款, 该合同的期限为 2021 年 11 月 10 日至 2022 年 11 月 9 日。	龙大强、孟丽叶		保证	履 行 完毕	短 期 借款	-	-	1,001.53	-	同时由江苏开泉融资担保有限公司提供保证担保 (由本公司提供保证、江苏龙恒提供土地抵押作为反担保)
2	江苏龙恒向江苏长江商业银行股份有限公司宿迁分行 1,000 万元的借款, 该合同的期限为 2021 年 8 月 23 日至 2022 年 8 月 22 日。	龙大强	江苏龙恒	保证	履 行 完毕	短 期 借款	-	-	-	-	-
	江苏龙恒向江苏长江商业银行股份有限公司宿迁分行 1,000 万元的借款, 该合同的期限为 2021 年 9 月 7 日至 2022 年 8 月 22 日。	龙大强		保证	履 行 完毕	短 期 借款	-	-	1,001.99	-	同时由宿迁市国昇融资担保集团有限公司提供保证担保 (由龙大强、孟丽叶提供保证、江苏龙恒提供土地抵押作为反担保)
	江苏龙恒向江苏长江商业银行股份有限公司宿迁分行 1,000 万元的借款, 该合同的期限为 2021 年 9 月 15 日至 2022 年 8 月 22 日。	龙大强		保证	履 行 完毕	短 期 借款	-	-	1,001.99	-	同时由宿迁市恒通融资担保有限公司 (由龙大强、孟丽叶提供保证、江苏龙恒提供土地抵押作为反担保)
3	江苏龙恒向招商银行股份有限公司深圳分行 2 亿元的借款, 该合同的期限为 2020 年 9 月 21 日至 2022 年 9 月 21 日。	龙大强	江苏龙恒	保证	履 行 完毕	长 期 借款	-	-	-	19,100.00	同时由深圳市捷佳伟创新能源装备股份有限公司提供保证金质押担保 (由龙大强提供保证、江苏华恒提供设备抵押作为反担保)

序号	主债权	关联担保方	被担保方	担保方式	履行状态	列报科目	2023年6月末余额	2022年末余额	2021年末余额	2020年末余额	备注
4	江苏龙恒向中国建设银行股份有限公司深圳宝安支行 1.592 亿元的借款，该合同的期限为 2021 年 6 月 25 日至 2022 年 9 月 21 日。	龙大强	江苏龙恒	保证	履行完毕	长期借款	-	-	9,571.39	-	同时由深圳市捷佳伟创新能源装备股份有限公司提供保证金质押担保(由龙大强提供保证、江苏华恒提供设备抵押作为反担保)
	江苏龙恒向中国建设银行股份有限公司深圳宝安支行 5,000 万元的借款，该合同的期限为 2021 年 3 月 18 日至 2023 年 3 月 17 日。	龙大强	江苏龙恒	保证	履行完毕	长期借款	-	831.10	4,171.54	-	同时由深圳市捷佳伟创新能源装备股份有限公司提供保证担保(由龙大强提供保证、江苏龙恒提供设备抵押作为反担保)
	江苏龙恒公司向中国建设银行股份有限公司深圳宝安支行共计 1.50 亿元的借款，该借款项下多个合同的期限为 2022 年 2 月 17 到 18 日至 2023 年 11 月 16 到 17 日。	龙大强	江苏龙恒	保证	正在履行	长期借款	4,284.17	10,724.77	-	-	同时由本公司提供保证担保；由深圳市捷佳伟创新能源装备股份有限公司提供保证担保及保证金质押担保(由龙大强提供保证、江苏龙恒提供设备抵押作为反担保)
5	江苏龙恒向兴业银行股份有限公司徐州分行 6 亿元的借款，该合同的期限为 2022 年 10 月 27 日至 2026 年 10 月 20 日。	龙大强、孟丽叶	江苏龙恒	保证	正在履行	长期借款	38,244.30	41,499.11	-	-	同时由本公司提供保证担保；由江苏龙恒提供抵押担保。
6	江苏龙恒公司向中信银行股份有限公司徐州分行借款 5000 万，借款期限由 2023 年 5 月 11 日至 2024 年 6 月 10 日	龙大强、孟丽叶	江苏龙恒	保证	正在履行	短期借款	5,005.81	-	-	-	同时由本公司提供保证担保
	江苏龙恒公司在中信银行股份有限公司徐州分行开出 5000 万信用证，付给中润新能源（徐州），由中润新能源（徐州）进行议付，该信用证期限为 2023 年 5 月 16 日至 2024 年 3 月 29 日	龙大强、孟丽叶		保证	正在履行	短期借款	5,000.00	-	-	-	同时由本公司提供保证担保
7	江苏华恒与浙商银行股份有限公司徐州分行于 2021 年 12 月 23 日签订的商业承兑汇票保证业务合同及相应反担保合同开具的 8,600 万商业承兑汇票，由中宇光伏向该行贴现，该商业承兑汇票的到期日为 2022 年 12 月 16 日。	龙大强	江苏华恒	保证	履行完毕	短期借款	-	-	8,600.00	-	同时由本公司提供房地产抵押担保。

序号	主债权	关联担保方	被担保方	担保方式	履行状态	列报科目	2023年6月月末余额	2022年末余额	2021年末余额	2020年末余额	备注
8	江苏华恒与中国农业银行股份有限公司徐州鼓楼支行 1,000 万元的借款, 该合同的期限为 2022 年 6 月 23 日至 2023 年 6 月 23 日。	龙大强、孟丽叶	江苏华恒	保证	履行完毕	短期借款	-	1,001.21	-	-	同时由江苏省信用再担保集团有限公司提供保证担保。
	江苏华恒与浙商银行股份有限公司徐州分行 340 万元的借款, 该合同的期限为 2022 年 10 月 21 日至 2023 年 1 月 18 日。	龙大强、孟丽叶	江苏华恒	保证	履行完毕	短期借款	-	374.27	-	-	同时由本公司提供保证担保。
	江苏华恒公司向浙商银行股份有限公司徐州分行借款 1600 万元, 该合同期限为 2023 年 1 月 3 日至 2023 年 3 月 4 日, 公司于 2023 年 2 月 27 日归还借款	龙大强、孟丽叶	江苏华恒	保证	履行完毕	短期借款	-	-	-	-	同时由本公司提供保证担保
	江苏华恒公司向浙商银行股份有限公司徐州分行借款 1000 万元及 3000 万元, 该合同期限为 2023 年 1 月 5 日至 2023 年 7 月 3 日	龙大强、孟丽叶	江苏华恒	保证	正在履行	短期借款	3,021.46	-	-	-	同时由本公司提供保证担保
9	江苏华恒公司在浙商银行开出 4100 万信用证, 付给中宇光伏, 由中宇光伏进行议付, 该信用证期限为 2023 年 4 月 11 日至 2024 年 4 月 10 日	龙大强、孟丽叶	江苏华恒	保证	正在履行	短期借款	4,100.00	-	-	-	同时由本公司提供保证担保、本公司工业房地产作抵押担保
	江苏华恒公司在浙商银行开出 4500 万信用证, 付给江苏龙恒, 由江苏龙恒进行议付, 该信用证期限为 2023 年 4 月 14 日至 2024 年 4 月 13 日	龙大强、孟丽叶	江苏华恒	保证	正在履行	短期借款	4,500.00	-	-	-	同时由本公司提供保证担保、本公司工业房地产作抵押担保
	江苏华恒公司在中信银行股份有限公司徐州分行开出 5000 万信用证, 付给江苏龙恒, 由江苏龙恒进行议付, 该信用证期限为 2023 年 5 月 16 日至 2024 年 3 月 29 日	龙大强、孟丽叶	江苏华恒	保证	正在履行	短期借款	5,000.00	-	-	-	同时由本公司提供保证担保
10	中宇光伏向江苏银行股份有限公司沛县支行 6,699 万元的借款, 该合同的期限为 2019 年 9 月 29 日至 2020 年 9 月 15 日。	龙大强、孟丽叶、 江苏润丽光能	中宇光伏	保证	履行完毕	短期借款	-	-	-	-	同时由中宇光伏提供抵押担保。
	中宇光伏向江苏银行股份有限公司沛县支行 6,461 万元的借款, 该合同的期限为 2020 年 7 月 14 日至 2021 年 7 月 13 日。	龙大强、孟丽叶、 江苏润丽光能	中宇光伏	保证	履行完毕	短期借款	-	-	-	6,331.08	同时由中宇光伏提供抵押担保。

序号	主债权	关联担保方	被担保方	担保方式	履行状态	列报科目	2023年6月月末余额	2022年末余额	2021年末余额	2020年末余额	备注			
	中宇光伏向江苏银行股份有限公司沛县支行1亿元的借款,该合同的期限为2021年6月15日至2022年6月14日。	龙大强	中宇光伏	股权质押	履行完毕	短期借款	-	-	9,476.35	-	同时由长宁钢铁[注]提供保证;中宇光伏公司提供设备抵押担保。龙大强持中宇光伏股权质押后续变更为中润有限持中宇光伏股权质押。			
		龙大强、孟丽叶、润丽光能、新长钢物资、峪君金属、强大金属		保证										
	中宇光伏向江苏银行股份有限公司沛县支行3,000万元的借款,该合同的期限为2021年7月7日至2022年7月6日。已于2023年3月结清借款	龙大强		股权质押		短期借款	-	-	3,005.18	-		-	-	同时由中宇光伏公司提供设备抵押担保。龙大强持中宇光伏股权质押后续变更为中润有限持中宇光伏股权质押。
		龙大强、孟丽叶、润丽光能		保证										
	中宇光伏向江苏银行股份有限公司沛县支行3,125万元的借款,该合同的期限为2021年7月13日至2022年7月12日。已于2023年3月结清借款	龙大强		股权质押		短期借款	-	-	3,130.40	-		-	-	
		龙大强、孟丽叶、润丽光能		保证										
	中宇光伏向江苏银行股份有限公司徐州分行8,920万元的借款,该合同的期限为2022年6月14日至2023年6月13日。	龙大强、孟丽叶、润丽光能、新长钢物资、峪君金属、强大金属	中宇光伏	保证	履行完毕	短期借款	-	8,393.37	-	-	-	同时由本公司提供保证担保;中宇光伏提供抵押担保;本公司提供非上市股权质押担保。		
	中宇光伏向江苏银行股份有限公司徐州分行3,000万元的借款,该合同的期限为2022年7月6日至2023年7月5日。已于2023年3月结清借款	龙大强、孟丽叶、润丽光能				短期借款	-	3,004.79	-	-	-	同时由本公司提供保证担保;中宇光伏提供抵押担保;本公司提供非上市股权质押担保。		
	中宇光伏向江苏银行股份有限公司徐州分行3,125万元的借款,该合同的期限为2022年7月11日至2023年7月10日。已于2023年3月结清借款					短期借款	-	3,130.40	-	-	-			
11	中宇光伏向江苏沛县农商行股份有限公司999万元的借款,该合同的期限为2019年12月12日至2020年11月8日。	龙大强、润丽光能	中宇光伏	保证	履行完毕	短期借款	-	-	-	-	-			
	中宇光伏向江苏沛县农商行股份有限公司3,000万元的借款,该合同的期限为2019年12月12日至2020年11月8日。	龙大强、润丽光能		保证	履行完毕	短期借款	-	-	-	-	-			

序号	主债权	关联担保方	被担保方	担保方式	履行状态	列报科目	2023年6月末余额	2022年末余额	2021年末余额	2020年末余额	备注
	中宇光伏向江苏沛县农商行股份有限公司 3,000 万元的借款, 该合同的期限为 2019 年 12 月 12 日至 2020 年 11 月 7 日。	龙大强、孟玲、润丽光能、新长钢物资		保证	履行完毕	短期借款	-	-	-	-	-
	中宇光伏向江苏沛县农商行股份有限公司 999 万元的借款, 该合同的期限为 2020 年 11 月 6 日至 2021 年 11 月 2 日。	龙大强、润丽光能	中宇光伏	保证	履行完毕	短期借款	-	-	-	1,000.79	-
	中宇光伏向江苏沛县农商行股份有限公司 3,000 万元的借款, 该合同的期限为 2020 年 11 月 6 日至 2021 年 11 月 2 日。	龙大强、润丽光能		保证	履行完毕	短期借款	-	-	-	3,005.38	-
	中宇光伏向江苏沛县农商行股份有限公司 3,000 万元的借款, 该合同的期限为 2020 年 11 月 6 日至 2021 年 11 月 2 日。	龙大强、孟玲、润丽光能、新长钢物资		保证	履行完毕	短期借款	-	-	-	3,005.38	-
	中宇光伏向江苏沛县农商行股份有限公司 2,000 万元的借款, 该合同的期限为 2021 年 10 月 15 日至 2022 年 9 月 6 日。	龙大强、孟玲、新长钢物资		保证	履行完毕	短期借款	-	-	2,002.93	-	-
	中宇光伏向江苏沛县农商行股份有限公司 999 万元的借款, 该合同的期限为 2021 年 10 月 15 日至 2022 年 9 月 6 日。	龙大强、润丽光能	中宇光伏	保证	履行完毕	短期借款	-	-	1,000.47	-	-
	中宇光伏向江苏沛县农商行股份有限公司 3,000 万元的借款, 该合同的期限为 2021 年 10 月 15 日至 2022 年 9 月 6 日。	龙大强、润丽光能、新长钢物资		保证	履行完毕	短期借款	-	-	3,004.40	-	-
	中宇光伏向江苏沛县农商行股份有限公司 3,000 万元的借款, 该合同的期限为 2021 年 10 月 15 日至 2022 年 9 月 6 日。	龙大强、润丽光能		保证	履行完毕	短期借款	-	-	3,004.40	-	-
	中宇光伏向江苏沛县农商行股份有限公司 8,900 万元的借款, 该合同的期限为 2022 年 8 月 30 日至 2023 年 8 月 14 日。	龙大强、孟丽叶		中宇光伏	保证	正在履行	短期借款	8,911.87	8,913.05	-	-
12	宇辉光伏向江苏沛县农商行股份有限公司 1,000 万元的借款, 该合同的期限为 2022 年 8 月 30 日至 2023 年 8 月 17 日。	龙大强、孟丽叶	宇辉光伏	保证	正在履行	短期借款	1,001.33	1,001.47	-	-	同时由江苏华恒提供保证担保。
	宇辉光伏向江苏沛县农商行股份有限公司 3,000 万元的借款, 该合同的期限为 2022 年 8 月 30 日至 2023 年 8 月 17 日。	龙大强、孟丽叶	宇辉光伏	保证	正在履行	短期借款	3,004.00	3,004.40	-	-	同时由江苏华恒、中宇光伏提供保证担保。

序号	主债权	关联担保方	被担保方	担保方式	履行状态	列报科目	2023年6月末余额	2022年末余额	2021年末余额	2020年末余额	备注
	宇辉光伏向江苏沛县农商行股份有限公司 5,499 万元的借款, 该合同的期限为 2022 年 8 月 30 日至 2023 年 8 月 17 日。	龙大强、孟丽叶	宇辉光伏	保证	正在履行	短期借款	5,506.33	5,507.07	-	-	同时由江苏华恒提供保证担保。
13	鑫齐物资向江苏沛县农商行股份有限公司 1,000 万元的借款, 该合同的期限为 2019 年 12 月 30 日到 2020 年 11 月 8 日。	龙大强、润丽光能	鑫齐物资	保证	履行完毕	短期借款	-	-	-	-	
		润丽光能		抵押	履行完毕						
	鑫齐物资向江苏沛县农商行股份有限公司 1,000 万元的借款, 该合同的期限为 2020 年 4 月 21 日到 2020 年 11 月 8 日。	龙大强、润丽光能	鑫齐物资	保证	履行完毕	短期借款	-	-	-	-	
		润丽光能		抵押	履行完毕						
	鑫齐物资向江苏沛县农商行股份有限公司 1,000 万元的借款, 该合同的期限为 2020 年 11 月 12 日到 2021 年 11 月 5 日。	龙大强、润丽光能	鑫齐物资	保证	履行完毕	短期借款	-	-	-	1,000.00	
		润丽光能		抵押	履行完毕						
鑫齐物资公司向江苏沛县农商行股份有限公司 1,000 万元的借款, 该合同的期限为 2021 年 10 月 15 日至 2022 年 9 月 19 日。	龙大强、润丽光能	鑫齐物资	保证	履行完毕	短期借款	-	-	1,000.00	-		
	润丽光能		抵押	履行完毕							
14	中润新能源(徐州)有限公司向中国建设银行股份有限公司深圳宝安支行借款 5000 万元, 该合同期限为 2023 年 2 月 22 日至 2024 年 11 月 21 日。	龙大强	中润徐州	保证	正在履行	长期借款	4,722.00	-	-	-	同时由本公司、深圳市捷佳伟创新能源装备股份有限公司提供担保(由中润徐州提供设备抵押作为反担保、由龙大强提供反担保保证)
	中润新能源(徐州)有限公司向中国建设银行股份有限公司深圳宝安支行借款 5000 万元, 该合同期限为 2023 年 2 月 22 日至 2024 年 11 月 21 日。	龙大强	中润徐州	保证	正在履行	长期借款	4,722.00	-	-	-	同时由本公司、深圳市捷佳伟创新能源装备股份有限公司提供担保(由中润徐州提供设备抵押作为反担保、由龙大强提供反担保保证)

序号	主债权	关联担保方	被担保方	担保方式	履行状态	列报科目	2023年6月末余额	2022年末余额	2021年末余额	2020年末余额	备注
	中润新能源(徐州)有限公司向中国建设银行股份有限公司深圳宝安支行借款2772万元,该合同期限为2023年2月22日至2024年11月21日。	龙大强	中润徐州	保证	正在履行	长期借款	2,618.00	-	-	-	同时由本公司、深圳市捷佳伟创新能源装备股份有限公司提供担保(由中润徐州提供设备抵押作为反担保、由龙大强提供反担保保证)
15	中润新能源(徐州)有限公司向江苏银行股份有限公司徐州分行借款7000万元,该合同期限为2023年6月27日至2024年6月15日。	龙大强、孟丽叶	中润徐州	保证	正在履行	短期借款	7,000.00	-	-	-	同时由本公司提供保证担保

2) 向其他非金融机构借款的担保情况

单位：万元

序号	主债权	关联担保方	被担保方	担保方式	履行状态	列报科目	2023年6月末余额	2022年末余额	2021年末余额	2020年末余额	备注
1	本公司与江苏天裕能源化工集团有限公司债务重组形成的债务,该合同的期限为2021年4月21日至2021年9月25日。	龙大强 峪君金属	本公司	保证	履行完毕	其他应付款	-	-	-	556.76	同时由中宇光伏提供保证担保
2	各方于2020年9月10日签订的宿迁市产业发展基金(有限合伙)与江苏中润光能科技发展有限公司、龙大强关于江苏龙恒江苏华恒股权投资协议之补充协议形成的潜在回购义务1亿元。	龙大强	江苏龙恒	保证	履行完毕	长期应付款	-	-	10,750.00	10,150.00	同时由本公司提供保证担保;由江苏龙恒提供抵押担保。
3	中辉光伏于2016年11月17日与兴田投资签订的徐州中辉光伏科技有限公司借款合同及各补充合同形成的借款5,000万元。该合同的期限为2019年11月15日至2024年3月31日。	龙大强	中辉光伏	保证	履行完毕	长期应付款	-	-	4,613.89	5,200.55	
4	各方与兴田投资于2019年4月10日签订的徐州中辉光伏科技有限公司增资扩股协议及各补充合同形成的明股实债1亿元及固定回报。	龙大强 润丽光能	中辉光伏	保证	履行完毕	长期应付款	-	-	12,118.36	11,318.36	-

5	中宇光伏与沛县汉源农村建设有限公司于2016年11月17日签订的借款合同与2021年12月31日签订的还款协议形成的借款2,776.18万元。该合同的期限为2021年12月31日至2023年12月31日。上述借款已于2023年4月结清	龙大强	中宇光伏	保证	履行完毕	长期应付款	-	1,766.74	3,329.36	3,480.41	龙大强列为并列借款人
---	---	-----	------	----	------	-------	---	----------	----------	----------	------------

3) 融资租赁和售后租回的担保情况

单位：万元

序号	主债权	关联担保方	被担保方	担保方式	履行状态	列报科目	2023年6月末余额	2022年末余额	2021年末余额	2020年末余额	备注
1	江苏龙恒与浙江浙银金融租赁股份有限公司于2022年4月28日签订的融资租赁合同，租金为4,217.01万元。该合同的租期为24个月。	龙大强、孟丽叶	江苏龙恒	保证	正在履行	长期应付款	1,898.83	2,890.01	-	-	同时由本公司提供保证担保及抵押担保；由江苏龙恒提供设备进行售后租回。
2	江苏龙恒与中关村科技租赁股份有限公司签订的融资租赁合同，租金为3,200.45万元。该合同的租期为24个月。	龙大强	江苏龙恒	保证	正在履行	长期应付款	1,487.94	2,224.07	-	-	同时由本公司提供保证担保；由江苏龙恒提供设备进行售后租回。
3	江苏龙恒与邦银金融租赁股份有限公司于2022年8月23日签订的融资租赁合同，租金为5,599.80万元。该合同的租期为36个月。	龙大强	江苏龙恒	保证	正在履行	长期应付款	3,449.96	4,238.71	-	-	同时由本公司提供保证担保；由江苏龙恒提供设备进行售后租回。
4	江苏龙恒与海通恒信国际融资租赁股份有限公司于2022年9月13日签订的融资租赁合同，租金为5,284.10万元。该合同的租期为24个月。	龙大强	江苏龙恒	保证	正在履行	长期应付款	3,070.86	4,307.63	-	-	同时由本公司提供保证担保；由江苏龙恒提供设备进行售后租回。
5	江苏龙恒与中电投融和融资租赁有限公司于2022年9月14日签订的融资租赁合同，租金为6,670.65万元。该合同的租期为36个月。	龙大强、孟丽叶	江苏龙恒	保证	正在履行	长期应付款	4,544.20	5,459.16	-	-	同时由本公司提供保证担保；由江苏龙恒提供设备进行售后租回。
6	江苏龙恒与海尔融资租赁股份有限公司于2022年9月8日签订的融资租赁合同，租金为5,271.10万元。该合同的租期为24个月。	龙大强	江苏龙恒	保证	正在履行	长期应付款	3,138.23	4,323.15	-	-	同时由本公司提供保证担保；由江苏龙恒提供设备进行售后租回。
7	江苏龙恒与长江联合金融租赁有限公司于2022年10月20日签订的融资租赁合同，租金为5,324.80万元。该合同的租期为24个月。	龙大强	江苏龙恒	保证	正在履行	长期应付款	3,752.70	4,916.63	-	-	同时由本公司提供保证担保；由江苏龙恒提供设备进行售后租回。
8	江苏龙恒与远东国际融资租赁有限公司于2022年8月25日签订的融资租赁合同，租金为8,520万元。该合同的租期为24个月。	龙大强	江苏龙恒	保证	正在履行	长期应付款	4,016.62	6,664.19	-	-	同时由本公司提供保证担保；由江苏龙恒提供设备进行售后租回。

序号	主债权	关联担保方	被担保方	担保方式	履行状态	列报科目	2023年6月末余额	2022年末余额	2021年末余额	2020年末余额	备注
9	江苏龙恒公司与海发宝诚融资租赁有限公司于2022年10月24日签订的融资租赁合同，租金为6,925万元。该合同的租期为24个月。	龙大强	江苏龙恒	保证	正在履行	长期应付款	4,249.04	5,886.78	-	-	同时由本公司提供保证担保；由江苏龙恒提供设备进行售后租回。
10	江苏龙恒与平安国际融资租赁有限公司签订的融资租赁合同，租金为1,024.25万元。该合同的租期为12个月。	龙大强	江苏龙恒	保证	正在履行	长期应付款	367.05	897.38	-	-	同时由本公司提供保证担保；由江苏龙恒提供设备进行售后租回。
11	江苏龙恒与平安国际融资租赁有限公司签订的融资租赁合同，租金为5,245万元。该合同的租期为24个月。	龙大强	江苏龙恒	保证	正在履行	长期应付款	3,678.91	4,892.51	-	-	同时由本公司提供保证担保；由江苏龙恒提供设备进行售后租回。
12	江苏龙恒与横琴华通金融租赁有限公司签订的融资租赁合同，租金为6,897.42万元。该合同的租期为24个月。	龙大强	江苏龙恒	保证	正在履行	长期应付款	4,118.28	5,679.57	-	-	同时由本公司提供保证担保；由江苏龙恒提供设备进行售后租回。
13	江苏龙恒公司与浙江稠州金融租赁有限公司于2022年11月24日签订的融资租赁合同，租金为5,438.14万元。该合同的租期为36个月。	龙大强、孟丽叶	江苏龙恒	保证	正在履行	长期应付款	3,814.52	4,591.79	-	-	同时由本公司提供保证担保；由江苏龙恒提供设备进行售后租回。

4) 供应链服务的担保情况

单位：万元

序号	主债权	关联担保方	被担保方	担保方式	履行状态	列报科目	2023年6月末余额	2022年末余额	2021年末余额	2020年末余额	备注
1	各被担保方与浙商中拓集团股份有限公司于2021年11月4日签订供应链服务战略合作协议形成的债务，为被担保方提供共计不超过1.25亿元的授信额度。	龙大强	江苏龙恒	保证	履行完毕	应付账款	-	-	1,977.75	-	同时由各被担保方提供存货质押担保
			中辉光伏			应付账款	-	-	-		
			江苏华恒			应付账款	-	-	2,419.47		

5) 应付票据的担保情况

单位：万元

序号	主债权	关联担保方	被担保方	担保方式	履行状态	列报科目	2023年6月末余额	2022年末余额	2021年末余额	2020年末余额	备注
1	江苏龙恒在广发银行股份有限公司徐州分行签订综合授信合同及担保合同，该合同项下开立银行承兑汇票2亿元，其中1亿元为敞口金额	龙大强、孟丽叶	江苏龙恒	保证	正在履行	应付票据	10,000.00	-	-	-	同时由本公司提供保证担保

(3) 本公司作为担保方

单位：万元

序号	主债权	关联担保方	被担保方	担保方式	履行状态	列报科目	2023年6月末余额	2022年末余额	2021年末余额	2020年末余额
1	润丽光能与交通银行股份有限公司徐州分行的1,700万元借款。该合同的期限为2019年3月19日至2020年3月10日。	中宇光伏	润丽光能	抵押+保证	履行完毕	短期借款	-	-	1,250.00	1,700.00
2	润丽光能与江苏沛县农村商业银行股份有限公司的900万元借款。该合同的期限为2019年10月14日至2020年10月13日。	中宇光伏	润丽光能	保证	履行完毕	短期借款	-	-	-	-
	润丽光能与江苏沛县农村商业银行股份有限公司的850万元借款。该合同的期限为2020年10月30日至2021年10月19日。	中宇光伏	润丽光能	保证	履行完毕	短期借款	-	-	-	850.00
	润丽光能与江苏沛县农村商业银行股份有限公司的850万元借款。该合同的期限为2021年10月15日至2022年9月1日。	中宇光伏	润丽光能	保证	履行完毕	短期借款	-	-	96.49	-
3	润丽光能与江苏沛县农村商业银行股份有限公司的96万元借款。该合同的期限为2022年8月30日至2023年8月23日。	中宇光伏	润丽光能	保证	履行完毕	短期借款	-	96.00	-	-
	润丽光能与江苏沛县农村商业银行股份有限公司的1,200万元借款。该合同的期限为2021年10月15日至2022年9月1日。	中宇光伏	润丽光能	保证	履行完毕	短期借款	-	-	1,200.00	-
	润丽光能与江苏沛县农村商业银行股份有限公司的1,200万元借款。该合同的期限为2022年8月30日至2023年8月23日。	中宇光伏	润丽光能	保证	履行完毕	短期借款	-	1,200.00	-	-

序号	主债权	关联担保方	被担保方	担保方式	履行状态	列报科目	2023年6月末余额	2022年末余额	2021年末余额	2020年末余额
4	强大金属与江苏沛县农村商业银行股份有限公司的3,000万元借款。该合同的期限为2019年5月31日至2020年5月29日。	中宇光伏	强大金属	保证	履行完毕	短期借款	-	-	-	-
	强大金属与江苏沛县农村商业银行股份有限公司的3,000万元借款。该合同的期限为2020年6月15日至2020年11月8日。	中宇光伏	强大金属	保证	履行完毕	短期借款	-	-	-	-
	强大金属与江苏沛县农村商业银行股份有限公司的3,000万元借款。该合同的期限为2020年11月10日至2021年10月28日。	中宇光伏	强大金属	保证	履行完毕	短期借款	-	-	-	3,000.00
	强大金属与江苏沛县农村商业银行股份有限公司的3,000万元借款。该合同的期限为2021年10月15日至2022年9月12日。	中宇光伏	强大金属	保证	履行完毕	短期借款	-	-	3,000.00	-
5	强大金属与江苏沛县农村商业银行股份有限公司的2,549万元借款。该合同的期限为2019年12月30日至2020年10月31日。	鑫齐物资	强大金属	保证	履行完毕	短期借款	-	-	-	-
	强大金属与江苏沛县农村商业银行股份有限公司的2,549万元借款。该合同的期限为2020年10月29日至2021年10月28日。	鑫齐物资	强大金属	保证	履行完毕	短期借款	-	-	-	2,549.00
	强大金属与江苏沛县农村商业银行股份有限公司的2,549万元借款。该合同的期限为2021年10月15日至2022年9月12日。	鑫齐物资	强大金属	保证	履行完毕	短期借款	-	-	2,549.00	-
6	强大金属与江苏银行徐州奎山支行的2,400万元借款。该合同的期限为2019年8月1日至2020年7月11日。	中宇光伏	强大金属	保证	履行完毕	短期借款	-	-	-	-
	强大金属与江苏银行徐州奎山支行的2,270万元借款。该合同的期限为2020年7月15日至2021年6月15日。	中宇光伏	强大金属	保证	履行完毕	短期借款	-	-	-	2,270.00
7	新长钢物资有限公司与江苏银行徐州彭城支行的4,760万元借款。该合同的期限为2019年8月1日至2020年7月15日。	中宇光伏	新长钢物资	保证	履行完毕	短期借款	-	-	-	-
	新长钢物与江苏银行徐州彭城支行的4,500万元借款。该合同的期限为2020年7月15日至2021年6月15日。	中宇光伏	新长钢物资	保证	履行完毕	短期借款	-	-	-	4,500.00

序号	主债权	关联担保方	被担保方	担保方式	履行状态	列报科目	2023年6月末余额	2022年末余额	2021年末余额	2020年末余额
	峪君金属与江苏银行徐州彭城支行的 4,440 万元借款。该合同的期限为 2019 年 1 月 2 日至 2020 年 1 月 1 日。	中宇光伏	峪君金属	保证	履行完毕	短期借款	-	-	-	-
8	峪君金属与江苏银行徐州彭城支行的 4,200 万元借款。该合同的期限为 2019 年 12 月 30 日至 2020 年 11 月 15 日。	中宇光伏	峪君金属	保证	履行完毕	短期借款	-	-	-	-
	峪君金属与江苏银行徐州彭城支行的 4,080 万元借款。该合同的期限为 2020 年 7 月 15 日至 2021 年 6 月 15 日。	中宇光伏	峪君金属	保证	履行完毕	短期借款	-	-	-	4,080.00
	玖珑农业与江苏沛县农村商业银行股份有限公司的 1,000 万元借款。该合同的期限为 2019 年 9 月 30 日至 2020 年 9 月 29 日。	中宇光伏	玖珑农业	抵押	履行完毕	短期借款	-	-	-	-
9	玖珑农业与江苏沛县农村商业银行股份有限公司的 1,000 万元借款。该合同的期限为 2020 年 11 月 12 日至 2021 年 11 月 11 日。	中宇光伏	玖珑农业	抵押	履行完毕	短期借款	-	-	-	1,000.00
	玖珑农业与江苏沛县农村商业银行股份有限公司的 1,000 万元借款。该合同的期限为 2021 年 10 月 15 日至 2022 年 9 月 19 日。	中宇光伏	玖珑农业	抵押	履行完毕	短期借款	-	-	1,000.00	-
	中成新能源与江苏沛县农村商业银行股份有限公司的 1,000 万元借款。该合同的期限为 2019 年 10 月 14 日至 2020 年 10 月 13 日。	中宇光伏	中成新能源	抵押	履行完毕	短期借款	-	-	-	-
10	中成新能源与江苏沛县农村商业银行股份有限公司的 1,000 万元借款。该合同的期限为 2020 年 11 月 30 日至 2021 年 11 月 22 日。	中宇光伏	中成新能源	抵押	履行完毕	短期借款	-	-	-	1,000.00
	中成新能源与江苏沛县农村商业银行股份有限公司的 1,000 万元借款。该合同的期限为 2021 年 10 月 15 日至 2022 年 9 月 19 日。	中宇光伏	中成新能源	抵押	履行完毕	短期借款	-	-	1,000.00	-

5. 关联方资金拆借

(1) 资金拆出

单位：万元

类型	关联方名称	期初余额	资金流入	资金流出	本期应收利息	期末余额
2022 年度						
实际控制人及其控制关联方拆借	龙大强、孟丽叶夫妇	19,194.60	72,051.20	8,741.58	317.24	-
	实际控制人控制之关联法人拆借	31,897.02	1,592.72	12,827.80	665.69	-
	小计	51,091.62	73,643.92	21,569.38	982.93	-
其它拆借	联福富	1,672.56	2,614.72	833.87	108.29	-
	合计	52,764.18	76,258.64	22,403.25	1,091.22	-
2021 年度						
实际控制人及其控制关联方拆借	龙大强、孟丽叶夫妇	17,671.69	748.11	1,392.17	878.84	19,194.60
	实际控制人控制之关联法人拆借	17,080.09	21,473.81	35,110.82	1,179.92	31,897.02
	小计	34,751.78	22,221.92	36,502.99	2,058.76	51,091.62
其它拆借	联福富	-	-	1,652.00	20.56	1,672.56
	合计	34,751.78	22,221.92	38,154.99	2,079.32	52,764.18
2020 年度						
实际控制人及其控制关联方拆借	龙大强、孟丽叶夫妇	16,012.06	281.65	937.05	1,004.23	17,671.69
	实际控制人控制之关联法人拆借	17,082.45	97,081.06	95,926.03	1,152.67	17,080.09
	合计	33,094.51	97,362.71	96,863.08	2,156.90	34,751.78

[注]实际控制人控制之关联法人拆借包括江苏皓日、润丽光能、玖泷农业、国润恒辉、强大金属、新长钢物资、峪君金属、中成新能源。

(2) 资金拆入

单位：万元

关联方名称	期初余额	资金流入	资金流出	本期应付利息	期末余额
2022 年度					
兴田投资	4,613.89	-	4,887.34	273.45	-
中启控股	6,060.00	-	6,229.81	169.81	-

关联方名称	期初余额	资金流入	资金流出	本期应付利息	期末余额
昕鼎环境	111.63	-	116.45	4.82	-
中伦光伏	27.36	-	27.36	-	-
孟庆丰[注]	161.00	198.11	363.40	4.29	-
合 计	10,973.88	198.11	11,624.36	452.37	-
2021 年度					
兴田投资	5,200.55	-	977.30	390.64	4,613.89
中启控股	-	6,000.00	-	60.00	6,060.00
昕鼎环境	300.82	100.00	300.00	10.81	111.63
孟百顺	214.65	-	233.23	18.58	-
中伦光伏	217.29	-	197.35	7.42	27.36
陈建	59.57	-	61.05	1.48	-
孟庆丰[注]	387.85	-	244.87	18.02	161.00
合 计	6,380.73	6,100.00	2,013.80	506.95	10,973.88
2020 年度					
兴田投资	5,000.00	-	241.99	442.54	5,200.55
孟百顺	108.26	100.00	11.00	17.39	214.65
昕鼎环境	-	300.00	-	0.82	300.82
中伦光伏	467.35	300.00	570.00	19.94	217.29
陈建	59.55	-	6.05	6.07	59.57
孟庆丰[注]	400.00	400.00	435.41	23.26	387.85
丰平	54.14	-	55.50	1.36	-
龙吟物资	97.43	-	104.62	7.19	-
合 计	6,186.73	1,100.00	1,424.57	518.57	6,380.73

[注]孟庆丰系公司董事、副总经理孟丽叶之亲属，公司向孟庆丰的借款资金来源于孟庆丰向江苏沛县农村商业银行股份有限公司之个人借款，龙大强、孟丽叶以其房产为该借款提供抵押担保。

6. 关联方代收代付情况

2020 年和 2021 年 1-3 月，子公司中宇光伏和江苏华恒通过邓文英代收废料销售款分别为 213.35 万元和 27.08 万元，2021 年 4 月起未发生过代收废料销售款情况。

由于个人账户购买的大额存单利率高于银行承兑汇票保证金利率，公司曾在 2020 年基于临时性理财需要，将 800 万元转至樊俊辉个人卡，由个人卡购买银行大额存单进行理财，同时将大额存单质押作为本公司银行承兑汇票保证金，大额存单到期后个人卡将利息和本金合计 807.39 万元全部归还公司。

2020 年 6-7 月，中辉光伏因涉及买卖合同纠纷一案(货款本金 79.02 万元)使公司工资银行账户无法使用，曾划款至关联方中成新能为其代薪酬 894.79 万元。

2020 年、2021 年和 2022 年 1-2 月，实际控制人控制的公司国润恒辉、江苏皓日、润丽光能、新长钢物资、峪君金属代本公司支付部分人员薪酬合计分别为 81.36 万元、91.52 万元和 5.16 万元。

2022 年 6-7 月，根据徐州经济技术开发区发展和改革委员会会同徐州经济技术开发区财政局作出的《关于中润光能上市企业奖励的意见》(徐开发改[2022]79 号)，并经徐州经济技术开发区管理委员会确认，中润有限为实际控制人龙大强代收专项经费补助 1,800.00 万元，系龙大强老股转让增加上市成本的专项经费补助。

2023 年 1 月，根据徐州经济技术开发区金融监督管理局会同徐州经济技术开发区财政局作出的《关于中润光能申请上市奖励的意见》(徐开金监(2023]2 号)，并经徐州经济技术开发区管理委员会确认，本公司为实际控制人龙大强代收专项经费补助 450.00 万元，系龙大强老股转让增加上市成本的专项经费补助。

7. 关联方股权交易

(1) 报告期内，公司收购关联方持有的洁源光伏、鑫齐物资、中宇光伏和中辉光伏股权事宜详见本财务报表附注六(二)所述。

(2) 中启光伏股权交易：中启光伏系发行人与中启控股于 2021 年 10 月合作设立，拟从事组件研发、生产、销售，其中中启控股持有其 80%的股权，发行人持有其 20%的股权。发行人对中启光伏一直未实缴出资，也未参与中启光伏的经营，后因公司战略规划变化，发行人于 2023 年 1 月将所持中启光伏 20%的股权以 0 元转让予中启控股，本次股权转让的价格公允，不存在利益输送的情况。

8. 明股实债情况

根据中润有限、中润滁州与国琅新能于 2022 年 8 月签订的《高效光伏电池生产一体化项目投资协议》和于 2023 年 4 月签订的《高效光伏电池生产一体化项目(二期)投资协议》，国琅新能作为滁州市琅琊区人民政府设立的平台公司，向中润滁州投资，投资期限 4 年，国琅新能不参与中润滁州的经营管理，不参与决策，不参与分红，亦不承担经营风险，仅享有项目补充协

议及本协议约定的投资本金偿还并加年化 8%固定收益的权益。截至 2023 年 6 月 30 日，中润滁州根据该等协议对国琅新能的累计 42,500.00 万元出资确认为一项金融负债，列报为长期应付款。

9. 关联方债务交易

(1) 2013 年 10 月，徐州苏溶化工有限公司向徐州淮海农村商业银行借款 3,000.00 万元，中宇光伏、江苏永鹏科技实业有限公司、龙大强、王晋勇、岑德莉、师忠沛、甘文军、葛婷婷为该笔借款提供担保。徐州苏溶化工有限公司系王晋勇实际控制的企业，彼时王晋勇控制的其他企业同样为中宇光伏银行借款提供担保。因徐州苏溶化工有限公司未能按期偿还借款本息，徐州淮海农村商业银行将其与相关担保人诉至法院。根据相关法院文书与《执行和解协议》，前述担保人应承担借款本金及利息共约 4,237.00 万元的担保责任。2021 年 6 月，中宇光伏与龙大强签订《担保责任分割协议》，根据连带担保人责任平均分割原则，中宇光伏承担 605.29 万元的担保责任；因师忠沛去世且王晋勇、岑德莉等其余担保人无偿付能力，剩余 3,631.71 万元担保责任均由龙大强承担。中宇光伏已于 2021 年还清款项，龙大强亦根据《执行和解协议》的约定进行还款，不存在逾期还款情形。

(2) 报告期前，中宇光伏、峪君金属、龙大强、孟磊、龙勇、刘林新、邓允新、孟百顺等分别为江苏丰源铝业有限公司、徐州晟通园林工程有限公司、江苏沛丰铝业有限公司等师忠沛控制的公司向江苏沛县农村商业银行股份有限公司的借款提供担保，借款本金合计 11,400 万元，师忠沛控制的相关公司同样为中宇光伏银行借款提供担保。因江苏丰源铝业有限公司、江苏国源电气有限公司等借款人到期未能按期偿还前述借款的本息，江苏沛县农村商业银行股份有限公司将其与对应担保人诉至法院。根据《执行和解协议书》，江苏沛县农村商业银行股份有限公司与中宇光伏、峪君金属、龙大强等 8 名担保人达成和解，约定担保人以 3,420 万元代偿其担保贷款本金的 30%。2020 年 9 月，中宇光伏与龙大强、峪君金属、孟磊、龙勇、刘林新、邓允新、孟百顺等签订《担保责任分割协议》，根据连带担保人责任平均分割原则，中宇光伏承担 427.50 万元的担保责任；因峪君金属系龙大强实际控制，孟磊、龙勇、刘林新、邓允新、孟百顺系应龙大强要求在涉案贷款中承担担保责任，剩余 2,992.50 万元担保责任均由龙大强承担。中宇光伏已于 2020 年还清款项，龙大强亦根据《执行和解协议书》约定进行还款，不存在逾期还款情形。

(3) 2016 年 1 月，师忠沛控制的徐州联通轻合金有限公司向江苏银行股份有限公司徐州博爱支行借款 4,998.88 万元，其以沛县国用(2011)第 04616 号土地提供抵押担保，中宇光伏、江阴联通实业有限公司、师忠沛、江克侠为该笔借款提供担保，师忠沛控制的相关公司同样为中宇光伏银行借款提供担保。因徐州联通轻合金有限公司未能按约定履行偿还借款本息义务，江苏银行

股份有限公司徐州博爱支行将其与担保人诉至法院。

2017年5月，徐州市泉山区人民法院审理作出(2017)苏0311民初1677号民事判决书；2018年9月，江苏银行股份有限公司徐州分行将前述债权作为不良债权予以处置并由中国长城资产管理股份有限公司江苏省分公司受让；2021年9月6日，江苏宁发资产管理有限公司与中国长城资产管理股份有限公司江苏省分公司签订《债权转让协议》，受让前述债权及附属权利；2022年6月23日，联福富与江苏宁发资产管理有限公司签订《债权转让协议》和《债权转让确认函》，联福富以2,400.00万元受让该笔债权下的全部权利和权益。联福富已豁免中宇光伏在徐州联通轻合金有限公司案件下的担保责任。

10. 关联方工程或设备采购服务

(1)根据沛县经开区管委会与宇辉光伏于2020年9月签署的《合同书》及《补充合同书》，宇辉光伏生产所需的土地、厂房及外围动力等，由沛县经开区管委会代建，沛县新农农村建设有限公司作为代建实施平台，其与宇辉光伏、昕鼎环境共同签署了《工程安装合同》，委托昕鼎环境进行代建外围动力设备的安装，共产生安装费用为不含税2,824.15万元。

(2)2021年，江苏龙恒与昕鼎环境签订《施工合同》，江苏龙恒委托昕鼎环境进行组件车间消防工程施工，共发生工程施工费不含税205.88万元。

(3)2022年3月，江苏龙恒与中启胶建集团有限公司签署《建设工程施工合同》，由其承包江苏龙恒三期项目电池片车间、电池片仓库等工程施工，2022年度按照履约进度形成工程服务采购金额不含税9,710.81万元，2023年1-6月按照履约进度形成工程服务采购金额不含税6,031.59万元。

(4)公司使用的政府代建资产中滁州市琅琊区光伏产业园二期项目专业设备采购由滁州市琅琊区国控发展有限公司、中国建筑第五工程局有限公司共同委托安徽省招标集团负责招标，由江苏鑫齐物资贸易有限公司中标。2023年6月，鑫齐物资就该项交易与中国建设第五工程局有限公司签订合同。针对该项合同，2023年1-6月鑫齐物资尚未产生收入。

(5)2023年，柬埔寨龙启、中启控股及U B E Development Co., Ltd.等三方签署《设备购销合同》，柬埔寨龙启向中启控股采购组件自动化线、串焊机等相关组件设备，合同不含税价款6,544.17万元，同时中启控股委托其关联方U B E Development Co., Ltd代其收取合同货款。2023年1-6月，公司按《设备购销合同》采购设备交易6,544.17万元。

11. 关键管理人员薪酬

单位：万元

报告期间	2023年1-6月	2022年度	2021年度	2020年度
关键管理人员薪酬	886.05	1,620.19	788.90	532.54
关键管理人员近亲属薪酬	176.62	314.58	249.62	215.82
关键管理人员及近亲属股份支付	547.44	814.39	225.64	-

[注]公司关键管理人员包括报告期内担任或曾担任董事、监事及高级管理人员。

(三) 关联方应收应付款项

1. 应收关联方款项

项目名称	关联方名称	2023.6.30	
		账面余额	坏账准备
(1) 预付款项			
	中启江苏太阳能科技有限公司	4,294,879.33	-
(2) 其他应收款			
	高新国资	100,800.00	5,040.00

续上表：

项目名称	关联方名称	2022.12.31	
		账面余额	坏账准备
(1) 预付款项			
	Ube Development Co., Ltd.	1,108,792.94	-
	安全科技投资公司	53,330.12	-

续上表：

项目名称	关联方名称	2021.12.31	
		账面余额	坏账准备
(1) 应收账款			
	润丽光能	5,759,465.84	2,879,732.92
	苏美达	5,089,863.80	255,878.60
(2) 预付款项			
	苏美达	11,387.03	-
(3) 其他应收款			

项目名称	关联方名称	2021.12.31	
		账面余额	坏账准备
	龙大强、孟丽叶夫妇	191,945,974.82	9,597,298.74
	新长钢物资	170,649,695.07	8,532,484.75
	峪君金属	101,463,225.59	5,073,161.28
	强大金属	26,577,459.56	1,328,872.98
	联福富	16,725,636.87	836,281.84
	中成新能源	12,540,224.57	627,011.23
	玖珑农业	7,828,407.26	391,420.36
	润丽光能	5,601,782.80	280,089.14
	国润恒辉	1,713,263.37	85,663.17

续上表：

项目名称	关联方名称	2020.12.31	
		账面余额	坏账准备
(1) 应收账款			
	苏美达	1,650,413.65	82,520.68
	润丽光能	5,759,465.84	575,946.58
(2) 预付款项			
	国润恒辉	132,650.00	-
	苏美达	16,490.11	-
(3) 其他应收款			
	龙大强、孟丽叶夫妇	176,716,880.89	8,835,844.05
	新长钢物资	129,197,106.82	6,459,855.34
	峪君金属	28,467,789.63	1,423,389.48
	江苏皓日	24,919,683.50	1,245,984.18
	玖珑农业	6,970,508.41	348,525.42
	国润恒辉	1,700,871.27	85,043.56
	中成新能源	965,887.39	48,294.37

2. 应付关联方款项

项目名称	关联方名称	期末数			
		2023.6.30	2022.12.31	2021.12.31	2020.12.31
(1) 应付票据					
	辉利浩冶金	3,616,957.78	665,945.49	-	-
	鑫亦顺包装	1,184,360.75	200,000.00	-	-
	中伦环保	1,000,000.00	1,714,792.80	200,000.00	-
	鸿达运输	248,188.00			
	德祥金属	-	600,000.00	500,000.00	-
(2) 应付账款		-			
	中启胶建集团有限公司	96,121,229.32	55,410,812.99	-	-
	鑫亦顺包装	9,905,924.38	4,260,262.26	2,673,449.37	-
	苏美达	9,885,598.53	255,596.91	1,219,491.37	273,835.04
	中伦环保	8,690,420.70	5,002,190.86	3,470,237.26	596,919.10
	辉利浩冶金	6,322,157.87	2,215,511.63		
	Ube Development Co., Ltd.	6,310,755.18			
	鸿达运输	4,603,198.77	1,434,202.47	50,217.43	50,217.43
	兴田投资	1,842,294.59	1,127,819.90	1,291,517.25	106,966.32
	昕鼎环境	58,790.77	58,790.77	58,790.77	-
	东晟物流	49,829.00	49,829.00	49,829.00	49,829.00
	中俊物流	17,386.00	187,160.00	3,735,807.24	4,762,991.43
	孟丽叶	-	-	480,000.00	240,000.00
	中伦光伏	-	-	5,905,415.46	-
	德祥金属	-	-	-	250,088.51
	亦骋商贸	-	-	6,168,809.61	6,531,009.51
	国润恒辉	-	-	-	7,490.00
	致诚包装	-	893,924.50	-	-
(3) 合同负债					
	苏美达	6,669,357.82	5,323,611.63	-	99,993.67
(4) 其他应付款					
	龙大强	-	24,763,258.96	-	-

项目名称	关联方名称	期末数			
		2023.6.30	2022.12.31	2021.12.31	2020.12.31
	兴田投资	-	-	46,138,871.23	52,005,479.44
	润丽光能	-	-	-	21,172,505.86
	中启控股	-	-	60,600,000.00	-
	强大金属	-	-	-	248,392.91
	昕鼎环境	-	-	1,116,270.41	3,008,201.92
	中伦光伏	-	-	273,643.11	2,172,943.69
	江苏皓日	-	-	7,403,902.27	-
	陈建	-	-	-	595,747.95
	孟庆丰	-	-	1,610,000.00	3,878,508.03
	孟百顺	-	-	-	2,146,465.75
(4) 租赁负债					
	琅琊国控	372,588,698.27	381,652,955.99	-	-
	鸿硕建设	356,603,987.09	195,534,870.48	-	-
	Ube Development Co., Ltd.	112,973,264.76	-	-	-
	德祥金属	19,158,963.34	19,577,052.66	20,480,935.27	-
	高新国资	1,986,636.53	-	-	-
(5) 长期应付款					
	国琅新能	439,505,205.49	203,013,698.63	-	-

十一、股份支付

本节所列数据除非特别说明，金额单位为人民币元。

(一) 股份支付基本情况

1. 根据 2021 年 8 月签署的合伙协议和股权激励方案，江苏皓日和龙大强转让其在徐州恒辉企业管理合伙企业(有限合伙)和徐州龙泰企业管理合伙企业(有限合伙)持有的部分份额，对员工进行股权激励，共授予激励对象 2,900,000 股，每股价格 10 元，按照约定的服务期限并参照相近时期 PE 入股价格 35 元/股，计算股份支付总额为 7,250.00 万元，在服务期限内平均摊销。

2. 2022 年 5 月，根据徐州恒辉企业管理合伙企业(有限合伙)公司变更决议书，龙大强将其持有徐州恒辉企业管理合伙企业(有限合伙)的 50 万股转让给丰平，转让价格 10 元/股，李靖雯将

其持有徐州恒辉企业管理合伙企业(有限合伙)的1万股转让给高婉莉,转让价格10元/股。按照约定的服务期限并参照相近时期PE入股价格35元/股,计算股份支付总额为1,275.00万元,在服务期限内平均摊销。

3. 2022年7月,龙大强转让其在徐州龙泰企业管理合伙企业(有限合伙)持有的部分份额,授予激励对象共计1,790,000股,每股价格18元或10元。按照约定的服务期限并参照相近时期PE入股价格35元/股,计算股份支付总额为3,091.00万元,在服务期限内平均摊销。

4. 2023年1-4月,龙大强转让其在徐州龙泰企业管理合伙企业(有限合伙)、徐州恒辉企业管理合伙企业(有限合伙)公司持有的部分份额,授予激励对象共计1,660,000份出资额,每出资额价格18元,对应公司股份数3,864,900股(公司2022年12月以资本公积金向全体股东等比例转增股本20,538.20万股,公司注册资本增加至36,000.00万元)。按照约定的服务期限并参照相近时期PE入股折算后持股平台份额价格51.26元/出资额,计算股份支付总额为5,521.16万元,在服务期限内平均摊销。

(二) 股份支付总体情况

项 目	2023年1-6月	2022年度	2021年度	2020年度
公司当期授予的各项权益工具总额(股)	1,660,000	2,300,000	2,900,000	-
公司当期行权的各项权益工具总额(股)	-	-	-	-
公司当期失效的各项权益工具总额(股)	-	-	-	-
公司期末发行在外的股份期权行权价格的范围和合同剩余期限	-	-	-	-
公司期末其他权益工具行权价格的范围和合同剩余期限	-	-	-	-

[注]公司当期授予的各项权益工具总额为持股平台股数,具体详见附注十一(一)“股份支付基本情况”之说明。

(三) 以权益结算的股份支付情况

项 目	2023年1-6月	2022年度	2021年度	2020年度
授予日权益工具公允价值的确定方法	参考近期PE转让价格	参考近期PE转让价格	参考近期PE转让价格	-
对可行权权益工具数量的最佳估计的确定方法	-	-	-	-
本期估计与上期估计有重大差异的原因	无	无	无	-
资本公积中以权益结算的股份支付的累计金额	2,869.78	1,808.89	470.75	-
本期以权益结算的股份支付确认的费用总额	1,060.89	1,338.14	470.75	-

(四) 以股份支付服务情况

项 目	2023 年 1-6 月	2022 年度	2021 年度	2020 年度
以股份支付换取的职工服务总额	1,060.89	1,338.14	470.75	-
以股份支付换取的其他服务总额	-	-	-	-

十二、承诺及或有事项

本节所列数据除非特别说明，金额单位为人民币元。

(一) 重要承诺事项

1、抵押担保情况

(1) 合并范围内公司之间的财产抵押、质押担保情况，详见本财务报表附注十二(二)1“本公司合并范围内公司之间的担保情况”之说明。

(2) 合并范围内各公司为自身对外借款进行的财产抵押担保情况(单位：万元)

担保单位	抵押权人	债权类型	抵押标的物	抵押物账面原值	抵押物账面价值	担保主债权余额	债权到期日
江苏龙恒	兴业银行股份有限公司徐州开发区支行	银行借款	设备	35,640.14	27,300.98	38,197.03	2026/10/20
			房屋建筑物、土地使用权	44,911.98	41,205.24		
江苏龙恒	深圳市捷佳伟创新能源装备股份有限公司(中国建设银行股份有限公司深圳宝安支行)	银行借款	设备	23,499.37	19,823.51	4,280.00	2023/11/17
江苏龙恒	浙江浙银金融租赁股份有限公司	融资租赁	设备	6,891.86	5,230.48	1,898.83	2024/5/13
江苏龙恒	中关村科技租赁股份有限公司	融资租赁	设备	4,769.73	3,637.59	1,487.94	2024/5/29
江苏龙恒	邦银金融租赁股份有限公司	融资租赁	设备	5,179.20	3,992.78	3,449.96	2025/8/14
江苏龙恒	海通恒信国际融资租赁股份有限公司	融资租赁	设备	6,886.06	5,536.85	3,070.86	2024/9/18
江苏龙恒	中电投融和融资租赁有限公司	融资租赁	设备	6,980.04	5,787.53	4,544.20	2025/9/12
江苏龙恒	海尔融资租赁股份有限公司	融资租赁	设备	4,497.35	3,971.31	3,138.23	2024/9/30
江苏龙恒	长江联合金融租赁有限公司	融资租赁	设备	5,564.60	4,990.00	3,752.70	2024/10/24
江苏龙恒	远东国际融资租赁有限公司	融资租赁	设备	7,362.88	5,196.02	4,016.62	2024/8/25
江苏龙恒	海发宝诚融资租赁有限公司	融资租赁	设备	6,468.67	5,946.48	4,249.04	2024/10/30
江苏龙恒	平安国际融资租赁有限公司	融资租赁	设备	5,532.52	4,795.78	367.05	2023/11/3
						3,678.91	2024/11/2

担保单位	抵押权人	债权类型	抵押标的物	抵押物账面原值	抵押物账面价值	担保主债权余额	债权到期日
江苏龙恒	横琴华通金融租赁有限公司	融资租赁	设备	6,240.71	5,575.41	4,118.28	2024/11/10
江苏龙恒	浙江稠州金融租赁有限公司	融资租赁	设备	5,451.33	4,890.29	3,814.52	2025/11/15
江苏华恒	安徽正奇融资租赁有限公司	融资租赁	设备	5,839.50	3,447.78	1,458.33	2023/10/30
中润徐州	深圳市捷佳伟创新能源装备股份有限公司(中国建设银行股份有限公司深圳市分行)	银行借款	设备	22,680.53	22,499.81	12,064.00	2024/11/21

(3) 合并范围内各公司为自身对外借款进行的财产质押担保情况(单位:万元)

担保单位	质押权人	债权类型	质押标的物	质押物账面原值	质押物账面价值	担保借款余额	借款到期日
本公司	招商银行股份有限公司徐州分行	信用证	保证金	2,500.00	2,500.00	12,500.00	2024/6/20
江苏龙恒	江苏银行股份有限公司宿迁分行	银行承兑汇票	承兑保证金	78,063.25	78,063.25	83,344.26	6个月内
江苏龙恒	浙商银行股份有限公司徐州分行	银行承兑汇票	承兑保证金	7,111.00	7,111.00	7,111.00	6个月内
江苏龙恒	中信银行股份有限公司徐州分行	信用证	保证金	2,800.00	2,800.00	2,800.00	
中辉光伏	招商银行股份有限公司徐州分行	银行承兑汇票	承兑保证金、应收票据	3,566.73	3,566.73	3,566.73	6个月内
江苏华恒	浙商银行股份有限公司徐州分行	银行承兑汇票	承兑保证金	7,694.73	7,694.73	7,787.73	6个月内
江苏华恒	江苏银行股份有限公司徐州分行	银行承兑汇票	承兑保证金	1,892.70	1,892.70	6,830.10	6个月内
江苏华恒	江苏银行股份有限公司沛县支行	银行承兑汇票	承兑保证金	4,937.40	4,937.40		6个月内
中宇光伏	招商银行股份有限公司徐州分行	银行承兑汇票	承兑保证金	459.08	459.08	459.08	6个月内
宇辉光伏	江苏银行股份有限公司沛县支行	银行承兑汇票	承兑保证金、应收票据	5,809.08	5,809.08	5,809.08	6个月内
鑫齐物资	招商银行股份有限公司徐州分行营业部	国内保函	保函保证金	7,700.40	7,700.40	7,700.40	2023/8/18
中润滁州	中国建设银行股份有限公司滁州明光路支行	银行承兑汇票	承兑保证金	53,681.80	53,681.80	53,681.80	6个月内
中润滁州	渤海银行合肥分行	信用证	信用证保证金	4,286.00	4,286.00	14,286.00	2024/6/27
鑫齐物资	江苏银行股份有限公司宿迁经济开发区科技支行	银行承兑汇票	承兑保证金	909.39	909.39	909.39	6个月内
中润徐州	江苏银行股份有限公司徐州分行	银行承兑汇票	承兑保证金	18,335.38	18,335.38	18,335.38	6个月内
中润徐州	招商银行南京分行运营中心	银行承兑汇票	承兑保证金	10,114.12	10,114.12	13,655.37	6个月内
威宏光伏	兴业银行股份有限公司徐州分行	长期借款	应收账款	54.38	54.38	700.00	2022/6/26
江苏龙嘉	江苏银行股份有限公司宿迁分行	银行承兑汇票	承兑保证金	318.49	318.49	318.49	6个月内

2、公司使用政府代建资产情况

(1) 宇辉光伏

根据沛县经开区管委会与宇辉光伏于2020年9月签署的《合同书》及《补充合同书》，约定由沛县经开区管委会按照宇辉光伏设计图纸，代为购置土地、建设厂房及外围动力等，并约定厂房及外围动力自厂房交付之日起三年内由宇辉光伏免费使用，五年内回购，且第四、第五年宇辉光伏按照沛县经开区管委会土地出让、厂房建设、洁净厂房装修及外围动力的实际发生费用扣除应支付给宇辉光伏的补助款后按年化8%付息。公司按照分期购买固定资产、无形资产的形式进行会计处理，截至报告期末，上述土地使用权及已建成厂房外围动力等原值为12,138.20万元，长期应付款13,474.14万元。

(2) 中辉光伏

根据沛县经开区管委会与中辉光伏于2017年签署的《投资协议书》及《补充协议书》，约定由沛县经开区管委会按照中辉光伏设计图纸，代为建设厂房、污水处理、办公楼及研发中心等，并约定自交付之日起五年内免除租金，代建建筑的土地及厂房回购期限为五年。公司按照分期购买固定资产、无形资产的形式进行会计处理，截至报告期末，上述土地使用权及已建成厂房外围动力等原值为20,522.56万元，长期应付款23,243.43万元。

(3) 江苏华恒

根据徐州经济技术开发区管理委员会与江苏华恒于2017年10月签订的《2GW光伏电池片项目投资协议》、《2GW光伏电池片项目补充协议》，约定由徐州经济技术开发区管理委员会改造江苏华恒所使用的厂房、配套用房并配套外围动力，江苏华恒须于项目建成投产后五年内回购。公司按照分期购买固定资产的形式进行会计处理，截至报告期末，上述固定资产原值为9,557.91万元，长期应付款12,731.79万元。

(4) 中润滁州、中润徐州具体详见附注十(二)2(2)“关联租赁情况说明”之说明。

(二) 或有事项

1. 本公司合并范围内公司之间的担保情况

(1) 截至2023年6月30日，本公司合并范围内公司之间的保证担保情况(单位：万元)

担保单位	被担保单位	贷款金融机构	担保债权余额	债权到期日	债权类型	备注
本公司	江苏龙恒	中国建设银行股份有限公司深圳宝安支行	4,284.17	2023/11/17-2023/11/21	银行借款	-
本公司	江苏龙恒	深圳市捷佳伟创新能源装备股份有限公司(中国建设银行股份有限公司深圳宝安支行)	4,284.17	2023/11/17	银行借款	-
本公司	江苏龙恒	兴业银行股份有限公司徐州开发区支行	38,244.30	2026/10/26	银行借款	-

担保单位	被担保单位	贷款金融机构	担保债权 余额	债权到期日	债权类型	备注
本公司	江苏龙恒	北京银行股份有限公司南京分行	5,005.58	2023/12/19	银行借款	龙大强、孟丽叶个人连带
本公司	江苏龙恒	中信银行股份有限公司徐州分行	5,005.81	2024/6/10	银行借款	龙大强、孟丽叶个人连带
本公司	江苏龙恒	中信银行股份有限公司徐州分行	5,000.00	2024/4/13	信用证代付	龙大强、孟丽叶个人连带
本公司	江苏龙恒	广发银行股份有限公司徐州分行	10,000.00	2024-3-16	应付票据	龙大强、孟丽叶个人连带
本公司	江苏龙恒	浙江浙银金融租赁股份有限公司	1,898.83	2024/5/13	融资租赁	-
本公司	江苏龙恒	中关村科技租赁股份有限公司	1,487.94	2024/5/29	融资租赁	-
本公司	江苏龙恒	邦银金融租赁股份有限公司	3,449.96	2025/8/14	融资租赁	-
本公司	江苏龙恒	海通恒信国际融资租赁股份有限公司	3,070.86	2024/9/18	融资租赁	-
本公司	江苏龙恒	中电投融和融资租赁有限公司	4,544.20	2025/9/12	融资租赁	-
本公司	江苏龙恒	海尔融资租赁股份有限公司	3,138.23	2024/9/30	融资租赁	-
本公司	江苏龙恒	长江联合金融租赁有限公司	3,752.70	2024/10/24	融资租赁	-
本公司	江苏龙恒	远东国际融资租赁有限公司	4,016.62	2024/8/25	融资租赁	-
本公司	江苏龙恒	海发宝诚融资租赁有限公司	4,249.04	2024/10/30	融资租赁	-
本公司	江苏龙恒	平安国际融资租赁有限公司	367.05	2023/11/3	融资租赁	-
本公司	江苏龙恒		3,678.91	2024/11/2	融资租赁	-
本公司	江苏龙恒	横琴华通金融租赁有限公司	4,118.28	2024/11/10	融资租赁	-
本公司	江苏龙恒	浙江稠州金融租赁有限公司	3,814.52	2025/11/15	融资租赁	-
本公司	江苏华恒	安徽正奇融资租赁有限公司	1,459.93	2023/10/30	融资租赁	-
本公司	江苏华恒	浙商银行股份有限公司	3,021.46	2023/7/3	银行借款	同时由龙大强、孟丽叶提供保证担保
本公司	江苏华恒	中信银行股份有限公司	5,000.00	2024/4/13	信用证代付	同时由龙大强、孟丽叶提供保证担保
本公司	江苏华恒	浙商银行股份有限公司	4,100.00	2024/4/11	信用证代付	同时由龙大强、孟丽叶提供保证担保
本公司	江苏华恒	浙商银行股份有限公司	4,500.00	2024/4/16	信用证代付	同时由龙大强、孟丽叶提供保证担保
江苏华恒	中宇光伏	江苏沛县农商行股份有限公司	8,911.87	2023/8/14	银行借款	-
江苏华恒	宇辉光伏	江苏沛县农商行股份有限公司	1,001.33	2023/8/17	银行借款	-
			3,004.00			
			5,506.33			

担保单位	被担保单位	贷款金融机构	担保债权余额	债权到期日	债权类型	备注
江苏华恒	威宏光伏	兴业银行股份有限公司徐州分行	630.00	2027/6/26	银行借款	同时由威宏光伏公司提供应收账款质押担保
本公司	中润滁州	国琅新能	43,950.52	不适用	回购义务	-
本公司	中润徐州	中国建设银行股份有限公司深圳宝安支行	4,722.00	2024/11/21	银行借款	同时由深圳市捷佳伟创新能源装备股份有限公司提供保证担保
本公司	中润徐州	中国建设银行股份有限公司深圳宝安支行	4,722.00	2024/11/21	银行借款	同时由深圳市捷佳伟创新能源装备股份有限公司提供保证担保
本公司	中润徐州	中国建设银行股份有限公司深圳宝安支行	2,618.00	2024/11/21	银行借款	同时由深圳市捷佳伟创新能源装备股份有限公司提供保证担保
本公司	中润徐州	江苏银行股份有限公司徐州分行	7,000.00	2024/6/15	银行借款	同时由龙大强、孟丽叶提供保证担保
本公司、江苏龙恒	中润滁州	中国建设银行股份有限公司滁州明光路支行	17,955.12	2029/11-21	银行借款	-
本公司、江苏龙恒	中润滁州	中国建设银行股份有限公司滁州明光路支行	20,000.00	2029/11/21	银行借款	-
本公司、江苏龙恒	中润滁州	中国建设银行股份有限公司滁州明光路支行	4,187.00	2029/11/21	银行借款	-
本公司、江苏龙恒	中润滁州	中国建设银行股份有限公司滁州明光路支行	5,000.00	2029/11/21	银行借款	-
本公司、江苏龙恒	中润滁州	中国建设银行股份有限公司滁州明光路支行	100.00	2029/11/21	银行借款	-
本公司、江苏龙恒	中润滁州	中国建设银行股份有限公司滁州明光路支行	11,640.71	2030/5/17	银行借款	-
本公司	中润滁州	中国银行股份有限公司滁州分行	20,000.00	2024/6/16	银行借款	-
江苏龙恒	中润滁州	渤海银行股份有限公司合肥分行	14,286.00	2024/6/15	银行借款	-
小计			306,946.64			

(2)截至 2023 年 6 月 30 日，本公司合并范围内公司之间的财产抵押担保情况(单位：万元)

担保单位	被担保单位	抵押权人	抵押标的物	抵押物账面原值	抵押物账面价值	担保债权余额	债权到期日
本公司	江苏龙恒	浙江浙银金融租赁股份有限公司	房地产	10,279.53	6,401.50	1,898.83	2024/3/31
江苏中润	江苏华恒	浙商银行股份有限公司徐州分行	工业厂房建筑物	10,608.02	6,154.57	4,100.00	2024/4/11
江苏中润	江苏华恒	浙商银行股份有限公司徐州分行	工业厂房建筑物			4,500.00	2024/4/16

(3)截至 2023 年 6 月 30 日，本公司无合并范围内公司之间的财产质押担保。

2. 截至 2023 年 6 月 30 日，公司已背书尚未到期的银行承兑汇票有 9,770,324,485.53 元。

十三、资产负债表日后事项

2023年8月，山科电力设立全资子公司徐州市瀚达新能源有限公司。徐州市瀚达新能源有限公司于2023年8月15日完成工商设立登记，注册资本为1,000万元。

十四、其他重要事项

申请首次公开发行股票并在创业板上市事项

根据2023年2月21日公司董事会审议同意，本公司拟申请首次公开发行股票并在深圳证券交易所创业板上市。募集资金拟投入滁州8GW高效光伏电池项目(二期)和补充流动资金。若实际募集资金少于项目所需资金，不足部分由公司自筹解决；若实际募集资金超过项目所需资金，超出部分将用于补充流动资金。

十五、母公司财务报表重要项目注释

本节所列数据除非特别注明，金额单位为人民币元。

(一) 应收账款

1. 按账龄披露

账龄	2023.6.30	2022.12.31	2021.12.31	2020.12.31
1年以内	435,606,871.50	382,783,797.86	80,578.11	-
1-2年	68,684,547.60	-	-	-
账面余额小计	504,291,419.10	382,783,797.86	80,578.11	-
减：坏账准备	5,471,468.74	10,744,812.49	4,028.91	-
账面价值合计	498,819,950.36	372,038,985.37	76,549.20	-

2. 按坏账计提方法分类披露

种类	2023.6.30				账面价值
	账面余额		坏账准备		
	金额	比例(%)	金额	计提比例(%)	
按单项计提坏账准备	-	-	-	-	-
按组合计提坏账准备	504,291,419.10	100.00	5,471,468.74	1.08	498,819,950.36
合计	504,291,419.10	100.00	5,471,468.74	1.08	498,819,950.36

续上表：

种类	2022. 12. 31				
	账面余额		坏账准备		账面价值
	金额	比例 (%)	金额	计提比例 (%)	
按单项计提坏账准备	-	-	-	-	-
按组合计提坏账准备	382,783,797.86	100.00	10,744,812.49	2.81	372,038,985.37
合计	382,783,797.86	100.00	10,744,812.49	2.81	372,038,985.37

续上表:

种类	2021. 12. 31				
	账面余额		坏账准备		账面价值
	金额	比例 (%)	金额	计提比例 (%)	
按单项计提坏账准备	-	-	-	-	-
按组合计提坏账准备	80,578.11	100.00	4,028.91	5.00	76,549.20
合计	80,578.11	100.00	4,028.91	5.00	76,549.20

3. 坏账准备计提情况

报告期各期末按组合计提坏账准备的应收账款

组合	2023. 6. 30		
	账面余额	坏账准备	计提比例 (%)
合并范围内关联方往来款	394,862,044.40	-	-
账龄组合	109,429,374.70	5,471,468.74	5.00
小计	504,291,419.10	5,471,468.74	1.08

续上表:

组合	2022. 12. 31		
	账面余额	坏账准备	计提比例 (%)
合并范围内关联方往来款	167,887,548.05	-	-
账龄组合	214,896,249.81	10,744,812.49	5.00
小计	382,783,797.86	10,744,812.49	2.81

续上表:

组合	2021. 12. 31		
	账面余额	坏账准备	计提比例 (%)
账龄组合	80,578.11	4,028.91	5.00

其中：账龄组合

账 龄	2023. 6. 30		
	账面余额	坏账准备	计提比例 (%)
1 年以内	109, 429, 374. 70	5, 471, 468. 74	5. 00

续上表：

账 龄	2022. 12. 31		
	账面余额	坏账准备	计提比例 (%)
1 年以内	214, 896, 249. 81	10, 744, 812. 49	5. 00

续上表：

账 龄	2021. 12. 31		
	账面余额	坏账准备	计提比例 (%)
1 年以内	80, 578. 11	4, 028. 91	5. 00

4. 报告期计提、收回或转回的坏账准备情况

报告期计提坏账准备情况

种 类	2023. 1. 1	本期变动金额				2023. 6. 30
		计提	收回或转回	转销或核销	其他	
按单项计提坏账准备	-	-	-	-	-	-
按组合计提坏账准备	10, 744, 812. 49	-5, 273, 343. 75	-	-	-	5, 471, 468. 74
小 计	10, 744, 812. 49	-5, 273, 343. 75	-	-	-	5, 471, 468. 74

续上表：

种 类	2022. 1. 1	本期变动金额				2022. 12. 31
		计提	收回或转回	转销或核销	其他	
按单项计提坏账准备	-	-	-	-	-	-
按组合计提坏账准备	4, 028. 91	10, 740, 783. 58	-	-	-	10, 744, 812. 49
小 计	4, 028. 91	10, 740, 783. 58	-	-	-	10, 744, 812. 49

续上表：

种 类	2021. 1. 1	本期变动金额				2021. 12. 31
		计提	收回或转回	转销或核销	其他	
按单项计提坏账准备	-	-	-	-	-	-

种 类	2021. 1. 1	本期变动金额				2021. 12. 31
		计提	收回或转回	转销或核销	其他	
按组合计提坏账准备	-	4,028.91	-	-	-	4,028.91
小 计	-	4,028.91	-	-	-	4,028.91

5. 报告期各期末应收账款金额前 5 名情况

单位名称	期末余额	账龄	占应收账款期末余额合计数的比例(%)	坏账准备期末余额
2023. 6. 30				
宇辉光伏	154,748,152.50	1 年以内	30.69	-
江苏中宇	124,087,698.35	[注 1]	24.61	-
江苏龙恒	83,784,391.44	[注 2]	16.61	-
阿特斯	33,772,419.35	1 年以内	6.70	1,688,620.97
阳光新能源开发股份有限公司	32,447,333.30	1 年以内	6.43	1,622,366.67
小 计	428,839,994.94		85.04	3,310,987.64
2022. 12. 31				
晶科能源	145,442,796.10	1 年以内	38.00	7,272,139.81
江苏龙恒	70,808,800.00	1 年以内	18.50	3,540,440.00
宇辉光伏	66,862,009.31	1 年以内	17.47	3,343,100.47
晶澳科技	39,645,233.49	1 年以内	10.36	1,982,261.67
SIL Spessart Innovation GmbH	18,246,845.18	1 年以内	4.77	912,342.26
小 计	341,005,684.08		89.10	17,050,284.21
2021. 12. 31				
杭州正晶新能源有限公司	80,578.04	1 年以内	100.00	4,028.90
小 计	80,578.04		100.00	4,028.90

[注]按照受同一实际控制人控制或归属于同一集团公司的客户，以合并口径列示，其中：

(1) 晶科能源包括：晶科能源(义乌)有限公司、晶科能源股份有限公司、晶科能源(滁州)有限公司、浙江晶科能源有限公司、晶科能源(海宁)有限公司、玉环晶科能源有限公司、晶科能源(上饶)有限公司等；

(2) 晶澳科技包括：合肥晶澳太阳能科技有限公司、晶澳(扬州)新能源有限公司、义乌晶澳太阳能科技有限公司、上海晶澳太阳能光伏科技有限公司、东海晶澳太阳能科技有限公司、晶澳(邢台)太阳能有限公司、晶澳光伏科技有限公司等。

(3)阿特斯是指苏州阿特斯阳光电力科技有限公司。

[注 1]其中 1 年以内为 122,014,998.35 元, 1-2 年为 2,072,700.00 元。

[注 2]其中 1 年以内为 21,926,514.44 元, 1-2 年为 61,857,877.00 元。

6. 应收关联方账款情况

单位名称	与本公司关系	期末余额	占应收账款余额的比例(%)
2023.6.30			
宇辉光伏	子公司	154,748,152.50	30.69
江苏中宇	子公司	124,087,698.35	24.61
江苏龙恒	子公司	83,784,391.44	16.61
江苏龙嘉	子公司	15,536,102.40	3.08
中润徐州	子公司	8,517,230.16	1.69
中辉光伏	子公司	7,687,333.67	1.52
柬埔寨龙启	子公司	250,000.00	0.05
中润老挝	子公司	251,135.88	0.05
小 计		394,862,044.40	78.30
2022.12.31			
江苏龙恒	子公司	70,808,800.00	18.50
宇辉光伏	子公司	66,862,009.31	17.47
江苏龙嘉	子公司	15,536,102.40	4.06
江苏华恒	子公司	7,853,965.74	2.05
中辉光伏	子公司	4,753,970.60	1.24
中宇光伏	子公司	2,072,700.00	0.54
小 计		167,887,548.05	43.86

(二) 其他应收款

1. 明细情况

项 目	2023.6.30		
	账面余额	坏账准备	账面价值
应收利息	-	-	-
应收股利	-	-	-

项 目	2023. 6. 30		
	账面余额	坏账准备	账面价值
其他应收款	2, 018, 661, 238. 02	183, 283. 86	2, 018, 477, 954. 16
合 计	2, 018, 661, 238. 02	183, 283. 86	2, 018, 477, 954. 16

续上表:

项 目	2022. 12. 31		
	账面余额	坏账准备	账面价值
应收利息	-	-	-
应收股利	-	-	-
其他应收款	1, 095, 681, 254. 27	103, 481. 30	1, 095, 577, 772. 97
合 计	1, 095, 681, 254. 27	103, 481. 30	1, 095, 577, 772. 97

续上表:

项 目	2021. 12. 31		
	账面余额	坏账准备	账面价值
应收利息	-	-	-
应收股利	-	-	-
其他应收款	50, 194, 957. 17	1, 318, 485. 89	48, 876, 471. 28
合 计	50, 194, 957. 17	1, 318, 485. 89	48, 876, 471. 28

续上表:

项 目	2020. 12. 31		
	账面余额	坏账准备	账面价值
应收利息	-	-	-
应收股利	-	-	-
其他应收款	24, 896, 323. 94	1, 236, 862. 07	23, 659, 461. 87
合 计	24, 896, 323. 94	1, 236, 862. 07	23, 659, 461. 87

2. 其他应收款

(1) 明细情况

种 类	2023. 6. 30				账面价值
	账面余额		坏账准备		
	金额	比例(%)	金额	计提比例(%)	
按单项计提坏账准备	-	-	-	-	-

种类	2023. 6. 30				
	账面余额		坏账准备		账面价值
	金额	比例 (%)	金额	计提比例 (%)	
按组合计提坏账准备	2,018,661,238.02	100.00	183,283.86	0.01	2,018,477,954.16
合计	2,018,661,238.02	100.00	183,283.86	0.01	2,018,477,954.16

续上表:

种类	2022. 12. 31				
	账面余额		坏账准备		账面价值
	金额	比例 (%)	金额	计提比例 (%)	
按单项计提坏账准备	-	-	-	-	-
按组合计提坏账准备	1,095,681,254.27	100.00	103,481.30	0.01	1,095,577,772.97
合计	1,095,681,254.27	100.00	103,481.30	0.01	1,095,577,772.97

续上表:

种类	2021. 12. 31				
	账面余额		坏账准备		账面价值
	金额	比例 (%)	金额	计提比例 (%)	
按单项计提坏账准备	-	-	-	-	-
按组合计提坏账准备	50,194,957.17	100.00	1,318,485.89	2.63	48,876,471.28
合计	50,194,957.17	100.00	1,318,485.89	2.63	48,876,471.28

续上表:

种类	2020. 12. 31				
	账面余额		坏账准备		账面价值
	金额	比例 (%)	金额	计提比例 (%)	
按单项计提坏账准备	-	-	-	-	-
按组合计提坏账准备	24,896,323.94	100.00	1,236,862.07	4.97	23,659,461.87
合计	24,896,323.94	100.00	1,236,862.07	4.97	23,659,461.87

(2) 按账龄披露

账龄	2023. 6. 30	2022. 12. 31	2021. 12. 31	2020. 12. 31
1年以内	1,965,957,518.69	1,090,486,254.27	50,035,874.60	24,836,323.94
1-2年	52,703,719.33	5,195,000.00	99,082.57	60,000.00

账 龄	2023. 6. 30	2022. 12. 31	2021. 12. 31	2020. 12. 31
2-3 年	-	-	60,000.00	-
账面余额小计	2,018,661,238.02	1,095,681,254.27	50,194,957.17	24,896,323.94
减：坏账准备	183,283.86	103,481.30	1,318,485.89	1,236,862.07
账面价值小计	2,018,477,954.16	1,095,577,772.97	48,876,471.28	23,659,461.87

(3) 按性质分类情况

款项性质	2023. 6. 30	2022. 12. 31	2021. 12. 31	2020. 12. 31
合并范围内关联方往来款	2,003,313,520.46	1,088,003,665.44	23,825,239.39	159,082.57
暂借款	-	-	26,369,717.78	24,737,241.37
应收出口退税款	11,682,040.29	5,607,962.83	-	-
押金保证金	3,636,804.00	1,959,804.00	-	-
其他	28,873.27	109,822.00	-	-
账面余额小计	2,018,661,238.02	1,095,681,254.27	50,194,957.17	24,896,323.94
减：坏账准备	183,283.86	103,481.30	1,318,485.89	1,236,862.07
账面价值小计	2,018,477,954.16	1,095,577,772.97	48,876,471.28	23,659,461.87

(4) 坏账准备计提情况

1) 2023 年 6 月 30 日

坏账准备	第一阶段	第二阶段	第三阶段	小 计
	未来 12 个月预期信用损失	整个存续期预期信用损失(未发生信用减值)	整个存续期预期信用损失(已发生信用减值)	
2023 年 1 月 1 日余额	103,481.30	-	-	103,481.30
2023 年 1 月 1 日余额在本期				
—转入第二阶段	-	-	-	-
—转入第三阶段	-	-	-	-
—转回第二阶段	-	-	-	-
—转回第一阶段	-	-	-	-
本期计提	79,802.56	-	-	79,802.56
本期收回或转回	-	-	-	-
本期转销或核销	-	-	-	-
其他变动	-	-	-	-

坏账准备	第一阶段	第二阶段	第三阶段	小 计
	未来 12 个月预期信用损失	整个存续期预期信用损失(未发生信用减值)	整个存续期预期信用损失(已发生信用减值)	
2023 年 6 月 30 日余额	183,283.86	-	-	183,283.86

2)2022 年 12 月 31 日

坏账准备	第一阶段	第二阶段	第三阶段	小 计
	未来 12 个月预期信用损失	整个存续期预期信用损失(未发生信用减值)	整个存续期预期信用损失(已发生信用减值)	
2022 年 1 月 1 日余额	1,318,485.89	-	-	1,318,485.89
2022 年 1 月 1 日余额在本期				
—转入第二阶段	-	-	-	-
—转入第三阶段	-	-	-	-
—转回第二阶段	-	-	-	-
—转回第一阶段	-	-	-	-
本期计提	-1,215,004.59	-	-	-1,215,004.59
本期收回或转回	-	-	-	-
本期转销或核销	-	-	-	-
其他变动	-	-	-	-
2022 年 12 月 31 日余额	103,481.30	-	-	103,481.30

3)2021 年 12 月 31 日

坏账准备	第一阶段	第二阶段	第三阶段	小 计
	未来 12 个月预期信用损失	整个存续期预期信用损失(未发生信用减值)	整个存续期预期信用损失(已发生信用减值)	
2021 年 1 月 1 日余额	1,236,862.07	-	-	1,236,862.07
2021 年 1 月 1 日余额在本期				
—转入第二阶段	-	-	-	-
—转入第三阶段	-	-	-	-
—转回第二阶段	-	-	-	-
—转回第一阶段	-	-	-	-
本期计提	81,623.82	-	-	81,623.82
本期收回或转回	-	-	-	-

坏账准备	第一阶段	第二阶段	第三阶段	小 计
	未来 12 个月预期信用损失	整个存续期预期信用损失(未发生信用减值)	整个存续期预期信用损失(已发生信用减值)	
本期转销或核销	-	-	-	-
其他变动	-	-	-	-
2021 年 12 月 31 日余额	1,318,485.89	-	-	1,318,485.89

4) 2020 年 12 月 31 日

坏账准备	第一阶段	第二阶段	第三阶段	小 计
	未来 12 个月预期信用损失	整个存续期预期信用损失(未发生信用减值)	整个存续期预期信用损失(已发生信用减值)	
2020 年 1 月 1 日余额	677,725.96	-	-	677,725.96
2020 年 1 月 1 日余额在本期				
— 转入第二阶段	-	-	-	-
— 转入第三阶段	-	-	-	-
— 转回第二阶段	-	-	-	-
— 转回第一阶段	-	-	-	-
本期计提	559,136.11	-	-	559,136.11
本期收回或转回	-	-	-	-
本期转销或核销	-	-	-	-
其他变动	-	-	-	-
2020 年 12 月 31 日余额	1,236,862.07	-	-	1,236,862.07

(5) 报告期各期末按组合计提坏账准备的其他应收款

组 合	2023.6.30		
	账面余额	坏账准备	计提比例(%)
合并范围内关联方往来款	2,003,313,520.46	-	-
账龄组合	3,665,677.27	183,283.86	5.00
其他组合	11,682,040.29	-	-
小 计	2,018,661,238.02	183,283.86	0.01

续上表:

组 合	2022. 12. 31		
	账面余额	坏账准备	计提比例 (%)
合并范围内关联方往来款	1,088,003,665.44	-	-
账龄组合	2,069,626.00	103,481.30	5.00
其他组合	5,607,962.83	-	-
小 计	1,095,681,254.27	103,481.30	0.01

续上表:

组 合	2021. 12. 31		
	账面余额	坏账准备	计提比例 (%)
合并范围内关联方往来款	23,825,239.39	-	-
合并范围外关联方往来款	26,369,717.78	1,318,485.89	5.00
小 计	50,194,957.17	1,318,485.89	2.63

续上表:

组 合	2020. 12. 31		
	账面余额	坏账准备	计提比例 (%)
合并范围内关联方往来款	159,082.57	-	-
合并范围外关联方往来款	24,737,241.37	1,236,862.07	5.00
小 计	24,896,323.94	1,236,862.07	4.97

其中: 账龄组合

账 龄	2023. 6. 30		
	账面余额	坏账准备	计提比例 (%)
1年以内	3,665,677.27	183,283.86	5.00
1-2年	-	-	-
小 计	3,665,677.27	183,283.86	5.00

续上表:

账 龄	2022. 12. 31		
	账面余额	坏账准备	计提比例 (%)
1年以内	2,069,626.00	103,481.30	5.00

(6) 报告期计提、收回或转回的坏账准备情况

报告期计提坏账准备情况

种 类	2023. 1. 1	本期变动金额				2023. 6. 30
		计提	收回或转回	转销或核销	其他	
按单项计提坏账准备	-	-	-	-	-	-
按组合计提坏账准备	103,481.30	79,802.56	-	-	-	183,283.86
小 计	103,481.30	79,802.56	-	-	-	183,283.86

续上表：

种 类	2022. 1. 1	本期变动金额				2022. 12. 31
		计提	收回或转回	转销或核销	其他	
按单项计提坏账准备	-	-	-	-	-	-
按组合计提坏账准备	1,318,485.89	-1,215,004.59	-	-	-	103,481.30
小 计	1,318,485.89	-1,215,004.59	-	-	-	103,481.30

续上表：

种 类	2021. 1. 1	本期变动金额				2021. 12. 31
		计提	收回或转回	转销或核销	其他	
按单项计提坏账准备	-	-	-	-	-	-
按组合计提坏账准备	1,236,862.07	81,623.82	-	-	-	1,318,485.89
小 计	1,236,862.07	81,623.82	-	-	-	1,318,485.89

续上表：

种 类	2020. 1. 1	本期变动金额				2020. 12. 31
		计提	收回或转回	转销或核销	其他	
按单项计提坏账准备	-	-	-	-	-	-
按组合计提坏账准备	677,725.96	559,136.11	-	-	-	1,236,862.07
小 计	677,725.96	559,136.11	-	-	-	1,236,862.07

(7) 报告期各期末其他应收款金额前 5 名情况

单位名称	款项的性质或内容	期末余额	账龄	占其他应收款期末余额合计数的比例 (%)	坏账准备期末余额
2023. 6. 30					
江苏龙恒	合并范围内关联方往来款	656,626,293.16	1 年以内	32.53	-
中润老挝	合并范围内关联方往来款	441,765,649.07	1 年以内	21.88	-
中润徐州	合并范围内关联方往来款	399,520,000.00	1 年以内	19.79	-

单位名称	款项的性质或内容	期末余额	账龄	占其他应收款期末余额合计数的比例(%)	坏账准备期末余额
中辉光伏	合并范围内关联方往来款	264,411,731.46	[注 1]	13.10	-
中润滁州	合并范围内关联方往来款	168,381,300.00	1年以内	8.34	-
小 计	-	1,930,704,973.69	-	95.64	-
2022.12.31					
中润滁州	合并范围内关联方往来款	378,000,000.00	1年以内	34.50	-
中润徐州	合并范围内关联方往来款	369,540,000.00	1年以内	33.73	-
中辉光伏	合并范围内关联方往来款	218,872,937.15	1年以内	19.98	-
江苏龙恒	合并范围内关联方往来款	93,865,154.41	1年以内	8.57	-
峪君光能	合并范围内关联方往来款	11,554,000.00	[注 2]	1.05	-
小 计		1,071,832,091.56		97.82	
2021.12.31					
润丽光能	暂借款	23,878,662.57	1年以内	47.57	1,193,933.13
中辉光伏	合并范围内关联方往来款	18,520,239.39	1年以内	36.90	-
峪君光能	合并范围内关联方往来款	4,919,000.00	1年以内	9.80	-
龙大强	暂借款	1,449,000.00	1年以内	2.89	72,450.00
峪君金属	暂借款	1,042,055.21	1年以内	2.08	52,102.76
小 计		49,808,957.17		99.23	1,318,485.89
2020.12.31					
润丽光能	暂借款	22,742,406.55	1年以内	91.35	1,137,120.33
新长钢物资	暂借款	1,994,834.82	1年以内	8.01	99,741.74
宁波皓日	合并范围内关联方往来款	159,082.57	[注 3]	0.64	-
小 计		24,896,323.94		100.00	1,236,862.07

[注 1]1年以内 226,942,012.13 元；1-2年 37,469,719.33 元。

[注 2]1年以内 6,635,000 元；1-2年 4,919,000.00 元。

[注 3]1年以内 99,082.57 元；1-2年 60,000.00 元。

(三) 长期股权投资

1. 明细情况

项 目	2023. 6. 30		
	账面余额	减值准备	账面价值
对子公司投资	2,710,666,491.56	250,217,381.70	2,460,449,109.86
对联营、合营企业投资	-	-	-
合 计	2,710,666,491.56	250,217,381.70	2,460,449,109.86

续上表:

项 目	2022. 12. 31		
	账面余额	减值准备	账面价值
对子公司投资	2,265,727,632.47	250,217,381.70	2,015,510,250.77
对联营、合营企业投资	-	-	-
合 计	2,265,727,632.47	250,217,381.70	2,015,510,250.77

续上表:

项 目	2021. 12. 31		
	账面余额	减值准备	账面价值
对子公司投资	1,049,562,447.51	-	1,049,562,447.51
对联营、合营企业投资	-	-	-
合 计	1,049,562,447.51	-	1,049,562,447.51

续上表:

项 目	2020. 12. 31		
	账面余额	减值准备	账面价值
对子公司投资	801,100,000.00	-	801,100,000.00
对联营、合营企业投资	-	-	-
合 计	801,100,000.00	-	801,100,000.00

2. 子公司情况

被投资单位名称	期初数	本期增加	本期减少	期末数	本期计提减值准备	减值准备期末余额
2023. 6. 30						
江苏龙恒	1,201,447,698.00	4,899,100.00	-	1,206,346,798.00	-	-
江苏华恒	252,640,281.70	699,400.00	-	253,339,681.70	-	250,217,381.70
江苏龙嘉	60,000,000.00	-	-	60,000,000.00	-	-

被投资单位名称	期初数	本期增加	本期减少	期末数	本期计提减值准备	减值准备期末余额
洁源光伏	4,339,247.51	-	-	4,339,247.51	-	-
宇辉光伏	40,000,000.00	32,500.00	-	40,032,500.00	-	-
鑫齐物资	26,199,355.43	-	-	26,199,355.43	-	-
中辉光伏	134,361,125.19	334,500.00	-	134,695,625.19	-	-
峪君光能	1,389,800.00	61,100.00	-	1,450,900.00	-	-
中润徐州	180,107,200.00	20,252,300.00	-	200,359,500.00	-	-
中宇光伏	171,058,117.80	-	-	171,058,117.80	-	-
中润滁州	150,029,200.00	225,158,200.00	-	375,187,400.00	-	-
柬埔寨龙启	44,155,606.84	186,354,568.49	-	230,510,175.33	-	-
中润老挝	-	7,023,500.00	-	7,023,500.00	-	-
中润特拉华	-	123,690.60	-	123,690.60	-	-
小计	2,265,727,632.47	444,938,859.09	-	2,710,666,491.56	-	250,217,381.70

2022.12.31

江苏龙恒	703,305,000.00	498,142,698.00	-	1,201,447,698.00	-	-
江苏华恒	100,974,000.00	151,666,281.70	-	252,640,281.70	250,217,381.70	250,217,381.70
江苏龙嘉	60,000,000.00	-	-	60,000,000.00	-	-
洁源光伏	4,339,247.51	-	-	4,339,247.51	-	-
宇辉光伏	40,000,000.00	-	-	40,000,000.00	-	-
鑫齐物资	-	26,199,355.43	-	26,199,355.43	-	-
中辉光伏	-	134,361,125.19	-	134,361,125.19	-	-
峪君光能	844,200.00	545,600.00	-	1,389,800.00	-	-
中润徐州	-	180,107,200.00	-	180,107,200.00	-	-
中宇光伏	-	171,058,117.80	-	171,058,117.80	-	-
中润滁州	-	150,029,200.00	-	150,029,200.00	-	-
柬埔寨龙启	-	44,155,606.84	-	44,155,606.84	-	-
华恒产业基金	140,100,000.00	-	140,100,000.00	-	-	-
小计	1,049,562,447.51	1,356,265,184.96	140,100,000.00	2,265,727,632.47	250,217,381.70	250,217,381.70

2021.12.31

被投资单位名称	期初数	本期增加	本期减少	期末数	本期计提减值准备	减值准备期末余额
江苏龙恒	501,000,000.00	202,305,000.00	-	703,305,000.00	-	-
江苏华恒	100,000,000.00	974,000.00	-	100,974,000.00	-	-
江苏龙嘉	60,000,000.00	-	-	60,000,000.00	-	-
洁源光伏	-	4,339,247.51	-	4,339,247.51	-	-
宇辉光伏	-	40,000,000.00	-	40,000,000.00	-	-
峪君光能	-	844,200.00	-	844,200.00	-	-
华恒产业基金	140,100,000.00	-	-	140,100,000.00	-	-
小计	801,100,000.00	248,462,447.51	-	1,049,562,447.51	-	-

2020.12.31

江苏龙恒	126,000,000.00	375,000,000.00	-	501,000,000.00	-	-
江苏华恒	100,000,000.00	-	-	100,000,000.00	-	-
江苏龙嘉	-	60,000,000.00	-	60,000,000.00	-	-
华恒产业基金	140,100,000.00	-	-	140,100,000.00	-	-
小计	366,100,000.00	435,000,000.00	-	801,100,000.00	-	-

(四) 营业收入/营业成本

1. 明细情况

项目	2023年1-6月	
	收入	成本
主营业务	3,066,831,702.05	3,073,697,870.80
其他业务	272,355,901.66	227,685,960.78
合计	3,339,187,603.71	3,301,383,831.58

续上表:

项目	2022年度	
	收入	成本
主营业务	10,795,140,847.82	10,726,530,138.52
其他业务	137,916,041.61	137,519,555.10
合计	10,933,056,889.43	10,864,049,693.62

续上表：

项 目	2021 年度	
	收 入	成 本
主营业务	102,522,106.51	102,508,288.94
其他业务	4,751,268.77	4,599,802.66
合 计	107,273,375.28	107,108,091.60

续上表：

项 目	2020 年度	
	收 入	成 本
主营业务	-	-
其他业务	4,227,522.94	4,076,056.82
合 计	4,227,522.94	4,076,056.82

2. 主营业务收入/主营业务成本情况

(1) 按产品/业务类别分类

产品名称	2023 年 1-6 月	
	收 入	成 本
电池片	2,533,703,171.68	2,538,965,179.50
组件	533,128,530.37	534,732,691.30
小 计	3,066,831,702.05	3,073,697,870.80

续上表：

产品名称	2022 年度	
	收 入	成 本
电池片	10,123,899,671.53	10,063,085,799.97
组件	671,241,176.29	663,444,338.55
小 计	10,795,140,847.82	10,726,530,138.52

续上表：

产品名称	2021 年度	
	收 入	成 本
电池片	30,214,995.24	30,201,177.76
组件	72,307,111.27	72,307,111.18

产品名称	2021 年度	
	收 入	成 本
小 计	102,522,106.51	102,508,288.94

(2) 按地区分类

地区名称	2023 年 1-6 月	
	收 入	成 本
境 内	2,533,703,171.68	2,538,965,179.50
境 外	533,128,530.37	534,732,691.30
小 计	3,066,831,702.05	3,073,697,870.80

续上表:

地区名称	2022 年度	
	收 入	成 本
境 内	10,746,830,155.72	10,677,476,677.72
境 外	48,310,692.10	49,053,460.80
小 计	10,795,140,847.82	10,726,530,138.52

续上表:

地区名称	2021 年度	
	收 入	成 本
境 内	102,522,106.51	102,508,288.94

[注]此处的境内、境外以关境划分，境外包括香港特别行政区、澳门特别行政区以及中国台湾地区。

3. 公司前五名客户的营业收入情况

客户名称	营业收入	占公司全部营业收入的比例(%)
2023年1-6月		
阿特斯	1,321,866,708.96	39.59
隆基绿能	833,291,311.68	24.95
上海华能电子商务有限公司	273,690,274.69	8.20
SIL Spessart Innovation GmbH	84,906,490.48	2.54
阳光新能源开发股份有限公司	75,088,493.28	2.25
小 计	2,588,843,279.09	77.53

客户名称	营业收入	占公司全部营业收入的比例(%)
2022年度		
晶科能源	3,001,838,531.52	27.46
晶澳科技	1,380,178,301.39	12.62
阳光能源	878,768,175.76	8.04
隆基绿能	688,947,804.56	6.30
英利能源	680,026,137.74	6.22
小 计	6,629,758,950.97	60.64
2021年度		
浙江巽能科技有限公司	71,118,639.76	66.30
无锡鑫瑞诚能源科技有限公司	10,745,799.37	10.02
山东力诺光伏高科技有限公司	4,981,912.89	4.64
乐山新天源太阳能科技有限公司	4,457,105.85	4.15
江苏华恒	4,128,440.36	3.85
小 计	95,431,898.23	88.96
2020年度		
江苏华恒	4,128,440.37	97.66
宁波皓日	99,082.57	2.34
小 计	4,227,522.94	100.00

[注 1]报告期内，晶科能源、阳光能源和英利能源存在通过供应链融资中间商向公司采购电池片的情况，即供应链融资中间商向公司购买电池片后直接转卖给晶科能源、阳光能源和英利能源，其通过向晶科能源、阳光能源和英利能源提供账期的方式获得融资收益。

[注 2]前五名客户按照受同一实际控制人控制或归属于同一集团公司的客户的销售情况以合并口径列示。具体如下：

(1) 晶科能源包含：晶科能源股份有限公司、浙江晶科能源有限公司、玉环晶科能源有限公司、晶科能源(海宁)有限公司、晶科能源(义乌)有限公司、晶科能源(滁州)有限公司、晶科能源(上饶)有限公司及供应链融资中间商；

(2) 晶澳科技包含：晶澳太阳能科技股份有限公司、晶澳(扬州)太阳能科技有限公司、上海晶澳太阳能科技有限公司、上海晶澳太阳能光伏科技有限公司、东海晶澳太阳能科技有限公司、合肥晶澳太阳能科技有限公司、晶澳光伏科技有限公司、北京晶澳太阳能光伏科技有限公司、晶澳(邢

台)太阳能有限公司、晶澳(扬州)新能源有限公司及义乌晶澳太阳能科技有限公司;

(3)阳光能源包括:锦州阳光能源有限公司、江苏悦阳光伏科技有限公司、锦州创惠新能源有限公司及供应链融资中间商;

(4)隆基绿能指隆基乐叶光伏科技有限公司;

(5)英利能源包括:英利能源(中国)有限公司、英利能源发展有限公司、英利能源发展(蠡县)有限公司及供应链融资中间商;

(6)阿特斯指苏州阿特斯阳光电力科技有限公司。

(五) 投资收益

项 目	2023 年 1-6 月	2022 年度	2021 年度	2020 年度
成本法核算的长期股权投资收益	-	307,952,904.42	3,500,000.00	971,369.86
处置应收款项融资产生的投资收益	-3,075,990.29	-5,962,265.49	-	-
处置长期股权投资产生的投资收益	3,716,486.55	-1,389,126.19	-	-
处置交易性金融负债产生的投资收益	712,621.78	-60,168.44	-	-
合 计	1,353,118.04	300,541,344.30	3,500,000.00	971,369.86

十六、补充资料

本节所列数据除非特别注明,金额单位为人民币元。

(一) 非经常性损益

1. 当期非经常性损益明细表

根据中国证券监督管理委员会《公开发行证券的公司信息披露解释性公告第1号—非经常性损益(2008)》的规定,本公司报告期非经常性损益明细情况如下(收益为+,损失为-):

项 目	2023 年 1-6 月	2022 年度	2021 年度	2020 年度
非流动资产处置损益	-958,305.15	-158,267.80	-7,114,460.83	-
越权审批,或无正式批准文件,或偶发性的税收返还、减免	-	942,549.42	-	-
计入当期损益的政府补助(与企业业务密切相关,按照国家统一标准定额或定量享受的政府补助除外)	70,150,599.73	102,157,193.08	59,039,458.47	9,672,850.78
计入当期损益的对非金融企业收取的资金占用费	-	13,758,199.72	28,186,443.21	37,611,717.99
企业取得子公司、联营企业及合营企业的投资成本小于取得投资时应享有被投资单位可辨认净资产公允价值产生的收益	-	-	-	-

项 目	2023 年 1-6 月	2022 年度	2021 年度	2020 年度
非货币性资产交换损益	-	-	-	-
委托他人投资或管理资产的损益	-	-	-	-
因不可抗力因素，如遭受自然灾害而计提的各项资产减值准备	-	-	-	-
债务重组损益	-	-	-	-
企业重组费用，如安置职工的支出、整合费用等	-	-	-	-
交易价格显失公允的交易产生的超过公允价值部分的损益	-	-	-	-
同一控制下企业合并产生的子公司期初至合并日的当期净损益	-	-9,228,400.31	-49,712,406.16	109,112,939.37
与公司正常经营业务无关的或有事项产生的损益	-	-	-	-
除同公司正常经营业务相关的有效套期保值业务外，持有交易性金融资产、衍生金融资产、交易性金融负债、衍生金融负债产生的公允价值变动损益，以及处置交易性金融资产、衍生金融资产、交易性金融负债、衍生金融负债和其他债权投资取得的投资收益	-2,748,525.04	-7,711,114.84	-	-
单独进行减值测试的应收款项、合同资产减值准备转回	-	25,928,102.59	-	-
对外委托贷款取得的损益	-	-	-	-
采用公允价值模式进行后续计量的投资性房地产公允价值变动产生的损益	-	-	-	-
根据税收、会计等法律、法规的要求对当期损益进行一次性调整对当期损益的影响	-	-	-	-
受托经营取得的托管费收入	-	-	-	-
除上述各项之外的其他营业外收入和支出	-2,729,936.01	-1,299,787.74	-522,775.45	-678,417.48
其他符合非经常性损益定义的损益项目	209,988.58	128,569.44	121,935.37	43,280.27
小 计	63,923,822.11	124,517,043.56	29,998,194.61	155,762,370.93
减：所得税影响数(所得税费用减少以“-”表示)	9,220,601.68	21,473,577.73	17,074,896.65	6,640,655.45
非经常性损益净额	54,703,220.43	103,043,465.83	12,923,297.96	149,121,715.48
其中：归属于母公司股东的非经常性损益	54,649,619.06	100,375,469.05	15,192,888.82	136,540,725.72
归属于少数股东的非经常性损益	53,601.37	2,667,996.78	-2,269,590.86	12,580,989.76

(二) 净资产收益率和每股收益

根据中国证券监督管理委员会《公开发行证券公司信息编报规则第9号—净资产收益率和每股收益的计算及披露》(2010)的规定，本公司报告期加权平均净资产收益率及基本每股收益和稀释每

股收益如下：

1. 加权平均净资产收益率

(1) 明细情况

报告期利润	加权平均净资产收益率(%)			
	2023年1-6月	2022年度	2021年度	2020年度
归属于公司普通股股东的净利润	27.57	62.65	-65.41	36.29
扣除非经常性损益后归属于公司普通股股东的净利润	25.95	59.59	-	-

(2) 计算过程

项 目	序号	2023年1-6月	2022年度	2021年度	2020年度
归属于公司普通股股东的净利润	1	930,580,148.66	830,057,338.52	191,643,658.47	112,203,561.89
非经常性损益	2	54,649,619.06	100,375,469.05	15,192,888.82	136,540,725.72
扣除非经常性损益后的归属于公司普通股股东的净利润	3=1-2	875,930,529.60	729,681,869.47	206,836,547.29	-24,337,163.83
归属于公司普通股股东的期初净资产	4	2,900,667,731.25	273,754,591.94	365,311,938.22	253,108,376.33
报告期发行新股或债转股等新增的、归属于公司普通股股东的净资产	5	-	2,264,000,000.00	100,000,000.00	-
新增净资产次月起至报告期期末的累计月数	6	-	10、8、3、1	3	-
同控合并引起净资产增加	7	-	-479,784,018.26	-4,553,000.00	-
发生变动次月起至报告期期末的累计月数	8	-	7、5	7	-
股份支付引起的变动	9	10,527,963.85	13,277,070.20	4,639,312.19	-
发生变动次月起至报告期期末的累计月数	10	3	6	3	-
其他交易或事项引起的净资产增减变动	11	7,484,839.47	-637,251.15	-	-
发生其他净资产增减变动次月起至报告期期末的累计月数	12	3	6	-	-
报告期月份数	13	6	12	12	12
加权平均净资产	14[注]	3,374,964,207.24	1,324,976,496.45	292,994,020.37	309,210,157.27
加权平均净资产收益率	15 =1/14	27.57%	62.65%	-65.41%	36.29%
扣除非经常性损益后加权平均净资产收益率	16 =3/14	25.95%	59.59%	-	-

[注]14=4+1*0.5+5*6/13-7*8/13+9*10/13+11*12/13

扣除非经常性损益后加权平均净资产收益率的计算过程

项 目	序号	2023年1-6月	2022年度	2021年度	2020年度
扣除非经常性损益后的归属于公司普通股股东的净利润	1	-	729,681,869.47	-206,836,547.29	-24,337,163.83
加权平均净资产	2	-	1,324,976,496.45	292,994,020.37	309,210,157.27
同一控制下企业合并被合并方期初净资产	3	-	313,461,607.21	362,698,522.63	265,495,674.99
同一控制下企业合并被合并方报告期净利润	4	-	50,547,992.39	-47,609,798.36	97,202,847.64
同一控制下企业合并被合并方合并日至期末净利润	5	-	63,939,182.32	-2,712,130.45	-
同一控制下企业合并被合并方合并日的净资产	6	-	322,540,191.66	4,339,247.51	-
合并日次月至期末月份数	7	-	11、7、5	7	-
报告期月份数	8	-	12	12	12
报告期发生的同一控制下企业合并加权平均净资产	$\frac{9-2-3-4*0.5+(5*0.5+6)*7}{8}$	-	1,224,554,428.08	-44,159,413.41	-4,886,941.54
扣除非经常性损益后加权平均净资产收益率	10=1/9	-	59.59%	-	-

[注]2023年1-6月公司未发生同一控制下企业合并，此表不予列示。

2. 每股收益

(1) 明细情况

报告期利润	基本每股收益(元/股)			
	2023年1-6月	2022年度	2021年度	2020年度
归属于公司普通股股东的净利润	2.58	2.84	-0.82	0.48
扣除非经常性损益后归属于公司普通股股东的净利润	2.43	2.50	-0.88	-0.10

续上表：

报告期利润	稀释每股收益(元/股)			
	2023年1-6月	2022年度	2021年度	2020年度
归属于公司普通股股东的净利润	2.58	2.84	-0.82	0.48
扣除非经常性损益后归属于公司普通股股东的净利润	2.43	2.50	-0.88	-0.10

(2) 基本每股收益的计算过程

项 目	序号	2023年1-6月	2022年度	2021年度	2020年度
归属于公司普通股股东的净利润	1	930,580,148.66	830,057,338.52	-191,643,658.47	112,203,561.89
非经常性损益	2	54,649,619.06	100,375,469.05	15,192,888.82	136,540,725.72
扣除非经常性损益后的归属于公司普通股股东的净利润	3=1-2	875,930,529.60	729,681,869.47	-206,836,547.29	-24,337,163.83

项 目	序号	2023年1-6月	2022年度	2021年度	2020年度
期初股份总数	4	360,000,000	239,483,889	232,831,882	232,831,882
报告期因公积金转增股本或股票股利分配等增加股份数	5	-	-	-	-
报告期因发行新股或债转股等增加股份数	6	-	120,516,111	6,652,007	-
增加股份次月起至报告期期末的累计月数	7	-	10、8、3、1	3	-
报告期因回购等减少股份数	8	-	-	-	-
减少股份次月起至报告期期末的累计月数	9	-	-	-	-
报告期缩股数	10	-	-	-	-
报告期月份数	11	6	12	12	12
发行在外的普通股加权平均数	12	360,000,000	291,762,582	234,494,884	232,831,882
基本每股收益	13=1/12	2.58	2.84	-0.82	0.48
扣除非经常损益基本每股收益	14=3/12	2.43	2.50	-0.88	-0.10


[注]12=4+5+6*7/11-8*9/11-10

(3) 稀释每股收益的计算过程

稀释每股收益的计算过程与基本每股收益的计算过程相同。



 江苏中润光能科技股份有限公司
 2023年8月15日



营业执照

(副本)

统一社会信用代码

91330000087374063A (1/1)

扫描二维码登录“国家企业信用信息公示系统”了解更多登记、备案、许可、监管信息



名称 中汇会计师事务所(特殊普通合伙)

类型 特殊普通合伙企业

执行事务合伙人 余强

经营范围 审查企业会计报表、出具审计报告；验证企业资本、出具验资报告；办理企业合并、分立、清算事宜中的审计业务，出具有关报告；基本建设年度决算审计；代理记账；会计咨询、税务咨询、管理咨询、会计培训；法律、法规规定的其它业务。（依法须经批准的项目，经相关部门批准后方可开展经营活动）

中汇会计师事务所 2013年12月19日



出资额 贰仟零玖拾万元整

成立日期 2013年12月19日

主要经营场所

浙江省杭州市上城区新业路8号华联时代大厦A幢601室

登记机关




2023年06月01日



证书序号: 0015241

说明


- 1、《会计师事务所执业证书》是证明持有人经财政部门依法审批，准予执行注册会计师法定业务的凭证。
- 2、《会计师事务所执业证书》记载事项发生变动的，应当向财政部门申请换发。
- 3、《会计师事务所执业证书》不得伪造、涂改、出租、出借、转让。
- 4、会计师事务所终止或执业许可注销的，应当向财政部门交回《会计师事务所执业证书》。



发证机关:

2022 年 7 月 26 日

中华人民共和国财政部制



会计师事务所 执业证书

名称: 中汇会计师事务所(特殊普通合伙)

首席合伙人: 余强

主任会计师:

经营场所:

杭州市上城区新业路8号华联时代大厦A幢601室



组织形式: 特殊普通合伙

执业证书编号: 33000014

批准执业文号: 浙财会〔2013〕54号

批准执业日期: 2013年12月4日



年度检验登记
Annual Renewal Registration

本证书经检验合格，继续有效一年。
This certificate is valid for another year after this re



2016 07 01 日

年度检验登记
Annual Renewal Registration

本证书经检验合格，继续有效一年。
This certificate is valid for another year after this renewal.



2017 01 01 日



95



姓名: 谢英民
Sex: 男
出生日期: 1972-11-28
Date of birth: 1972-11-28
工作单位: 中汇会计师事务所(特殊普通合伙)
Working unit: 中汇会计师事务所(特殊普通合伙)
身份证号码: 330821197211282032
Identity card No.: 330821197211282032



3-2-1-246

年度检验登记
Annual Renewal Registration

本证书经检验合格，继续有效一年。
This certificate is valid for another year after this re



2016 07 01 日

年度检验登记
Annual Renewal Registration

本证书经检验合格，继续有效一年。
This certificate is valid for another year after this renewal.

2017 01 01 日



证书编号:
No. of Certificate
330000141021

批准注册协会: 浙江省注册会计师协会
Authorized Institute of CPAs
Date of Issuance: 2003 年 07 月 21 日

年度检验登记
Annual Renewal Registration

本证书经检验合格，继续有效一年。
This certificate is valid for another year after this renewal.



2016 07 01 日

8

9

4

5

年度检验登记
Annual Renewal Registration


本证书经检验合格，继续有效一年。
This certificate is valid for another year after this renewal.



2019年 月 日

年度检验登记
Annual Renewal Registration

本证书经检验合格，继续有效一年。
This certificate is valid for another year after this renewal.



2020年 月 日


注册会计师工作单位变更事项登记
Registration of the Change of Working Unit by a CPA

同意调出
Agree the holder to be transferred from

事务所
CPAs

转出协会盖章
Stamp of the transfer-out Institute of CPAs
年 月 日
同意调入
Agree the holder to be transferred to

事务所
CPAs




注册会计师工作单位变更事项登记
Registration of the Change of Working Unit by a CPA

同意调出
Agree the holder to be transferred from

事务所
CPAs

转出协会盖章
Stamp of the transfer-out Institute of CPAs
年 月 日
同意调入
Agree the holder to be transferred to

事务所
CPAs



姓名
Full name
性别
Sex
出生日期
Date of birth
工作单位
Working unit
身份证号码
Identity card No.



1982-01-18

立信会计师事务所杭州分所

410416198201182567

年度检验登记
Annual Renewal Registration

本证书经检验合格，继续有效一年。
This certificate is valid for another year after this renewal.



2018年 月 日

310000062296



姓名 洪建明
Full name
性别 男
Sex
出生日期 1990-09-28
Date of birth
工作单位 中汇会计师事务所(特殊普通合伙)
Working unit
身份证号码 342528199009285034
Identity card No.



年度检验登记
Annual Renewal Registration

本证书经检验合格，继续有效一年。
This certificate is valid for another year after this renewal.

证书编号: 330000140178
No. of Certificate
批准注册协会: 浙江省注册会计师协会
Authorized Institute of CPAs
发证日期: 2019年04月12日
Date of Issuance



月 /m/ 日 /d/