

招商招利 1 个月期理财债券型证券投资 基金 2023 年第 3 季度报告

2023 年 09 月 30 日

基金管理人：招商基金管理有限公司

基金托管人：中国农业银行股份有限公司

送出日期：2023 年 10 月 24 日

§ 1 重要提示

基金管理人的董事会及董事保证本报告所载资料不存在虚假记载、误导性陈述或重大遗漏，并对其内容的真实性、准确性和完整性承担个别及连带责任。

基金托管人中国农业银行股份有限公司根据本基金合同规定，于 2023 年 10 月 23 日复核了本报告中的财务指标、净值表现和投资组合报告等内容，保证复核内容不存在虚假记载、误导性陈述或者重大遗漏。

基金管理人承诺以诚实信用、勤勉尽责的原则管理和运用基金资产，但不保证基金一定盈利。

基金的过往业绩并不代表其未来表现。投资有风险，投资者在作出投资决策前应仔细阅读本基金的招募说明书。

本报告中财务资料未经审计。

本报告期自 2023 年 7 月 1 日起至 9 月 30 日止。

§ 2 基金产品概况

基金简称	招商招利 1 个月期理财债券
基金主代码	000808
交易代码	000808
基金运作方式	契约型开放式
基金合同生效日	2020 年 2 月 28 日
报告期末基金份额总额	379,841,514.66 份
投资目标	在追求本金安全、保持资产流动性的基础上，通过积极主动的管理，力争为基金份额持有人谋求资产的稳定增值。
投资策略	资产配置策略：本基金将采用积极管理型的投资策略，将投资组合的平均剩余期限控制在 150 天以内，在控制利率风险、尽量降低基金净值波动风险并满足流动性的前提下，提高基金收益。 利率策略：本基金采取“自上而下”的债券分析方法，确定债券组合，并管理组合风险。 信用策略：本基金依靠内部信用评级系统跟踪研究发债主体的经营状况、财务指标等情况，对其信用风险进行评估，以此作为个券选择的基本依据。 个券选择策略：在正确拟合收益率曲线的基础上，及时发现偏离市场收益率的债券，并找出因投资者偏好、供求、流动性、信用利差等导致债券价格偏离的原因；同时，基于收益率曲线判断出定价偏高或偏低的期限段，从而指导相对价值投资，选择出估值较低的债券品种。

	其他衍生工具投资策略：本基金将密切跟踪国内各种衍生产品的动向，一旦有新的产品推出市场，在履行适当程序后，将在届时相应法律法规的框架内，制订符合本基金投资目标的投资策略，同时结合对衍生工具的研究，在充分考虑衍生产品风险和收益特征的前提下，谨慎进行投资。		
业绩比较基准	中国人民银行公告的金融机构人民币七天通知存款基准利率(税后)		
风险收益特征	本基金属于债券型证券投资基金，长期风险收益水平低于股票型基金、混合型基金，高于货币市场基金。		
基金管理人	招商基金管理有限公司		
基金托管人	中国农业银行股份有限公司		
下属分级基金的基金简称	招商招利1个月期理财债券 A	招商招利1个月期理财债券 B	招商招利1个月期理财债券 C
下属分级基金的交易代码	000808	000809	001693
报告期末下属分级基金的份额总额	217,579,153.60 份	129,509,602.98 份	32,752,758.08 份

注：本基金管理人对旗下招商招利1个月期理财债券型证券投资基金的基金合同相关条款进行了修订，修订后的基金合同自2020年2月28日起生效。

§ 3 主要财务指标和基金净值表现

3.1 主要财务指标

单位：人民币元

主要财务指标	报告期（2023年7月1日—2023年9月30日）		
	招商招利1个月期理财债券 A	招商招利1个月期理财债券 B	招商招利1个月期理财债券 C
1. 本期已实现收益	933,539.89	551,625.95	139,713.70
2. 本期利润	775,053.72	457,668.39	115,856.75
3. 加权平均基金份额本期利润	0.0035	0.0035	0.0035
4. 期末基金资产净值	232,261,083.75	138,248,571.42	34,963,251.04
5. 期末基金份额净值	1.0675	1.0675	1.0675

注：1、上述基金业绩指标不包括持有人认购或交易基金的各项费用，计入费用后实际收益水平要低于所列数字；

2、本期已实现收益指基金本期利息收入、投资收益、其他收入(不含公允价值变动收益)扣除相关费用和信用减值损失后的余额，本期利润为本期已实现收益加上本期公允价值变动收益。

3.2 基金净值表现

3.2.1 本报告期基金份额净值增长率及其与同期业绩比较基准收益率的比较

招商招利1个月期理财债券A

阶段	份额净值增长率①	份额净值增长率标准差②	业绩比较基准收益率③	业绩比较基准收益率标准差④	①-③	②-④
过去三个月	0.33%	0.01%	0.35%	0.00%	-0.02%	0.01%
过去六个月	0.78%	0.01%	0.69%	0.00%	0.09%	0.01%
过去一年	1.41%	0.01%	1.37%	0.00%	0.04%	0.01%
过去三年	5.54%	0.01%	4.11%	0.00%	1.43%	0.01%
自基金合同生效起至今	6.75%	0.01%	4.92%	0.00%	1.83%	0.01%

招商招利1个月期理财债券B

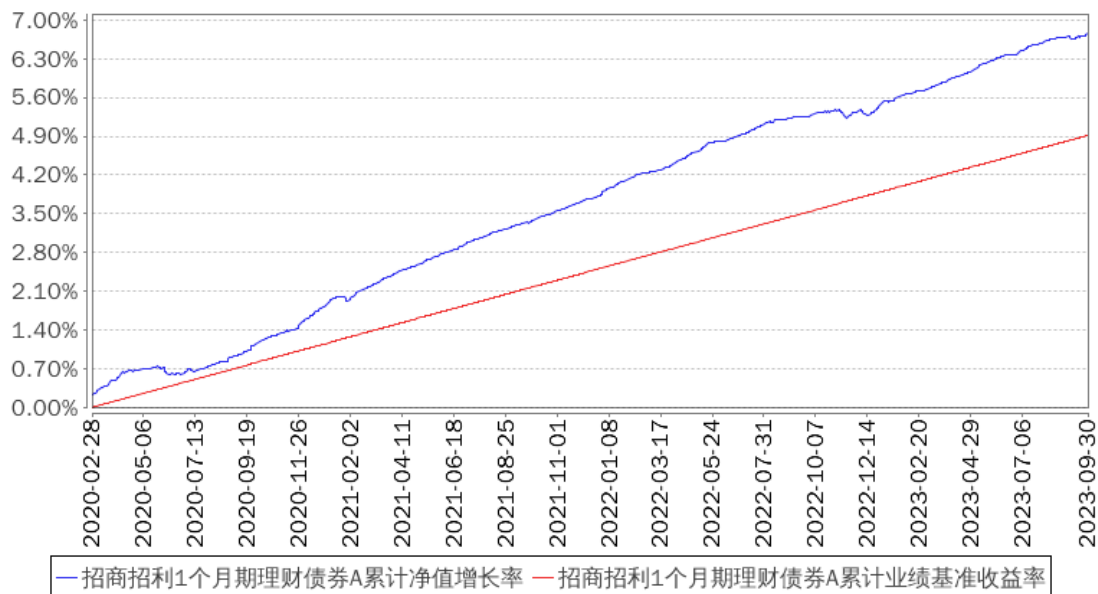
阶段	份额净值增长率①	份额净值增长率标准差②	业绩比较基准收益率③	业绩比较基准收益率标准差④	①-③	②-④
过去三个月	0.33%	0.01%	0.35%	0.00%	-0.02%	0.01%
过去六个月	0.78%	0.01%	0.69%	0.00%	0.09%	0.01%
过去一年	1.41%	0.01%	1.37%	0.00%	0.04%	0.01%
过去三年	5.54%	0.01%	4.11%	0.00%	1.43%	0.01%
自基金合同生效起至今	6.75%	0.01%	4.92%	0.00%	1.83%	0.01%

招商招利1个月期理财债券C

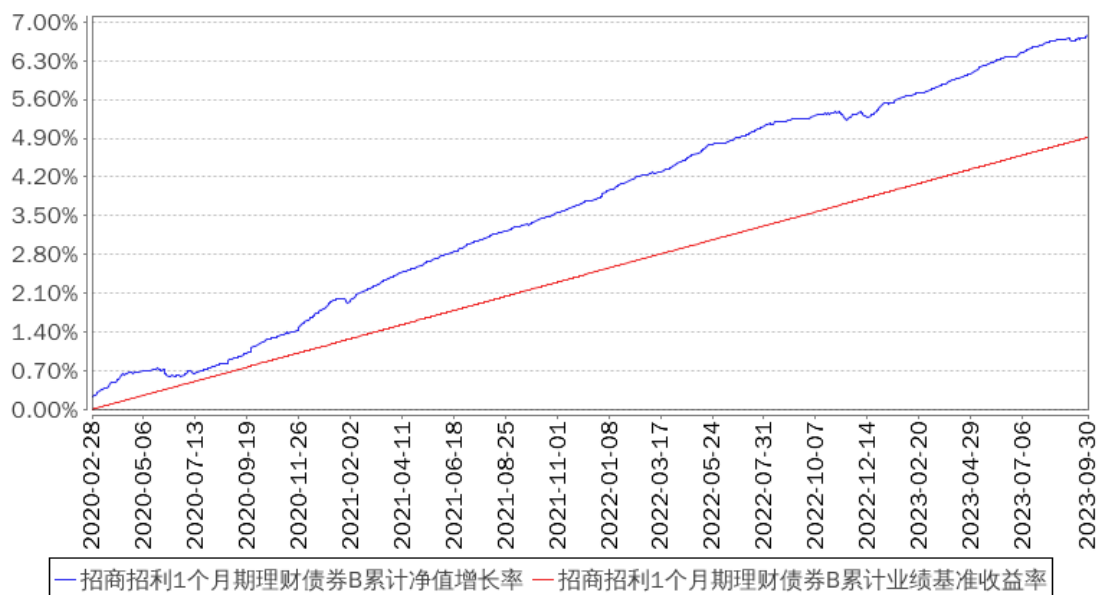
阶段	份额净值增长率①	份额净值增长率标准差②	业绩比较基准收益率③	业绩比较基准收益率标准差④	①-③	②-④
过去三个月	0.33%	0.01%	0.35%	0.00%	-0.02%	0.01%
过去六个月	0.78%	0.01%	0.69%	0.00%	0.09%	0.01%
过去一年	1.41%	0.01%	1.37%	0.00%	0.04%	0.01%
过去三年	5.53%	0.01%	4.11%	0.00%	1.42%	0.01%
自基金合同生效起至今	6.75%	0.01%	4.92%	0.00%	1.83%	0.01%

3.2.2 自基金合同生效以来基金累计净值增长率变动及其与同期业绩比较基准收益率变动的比较

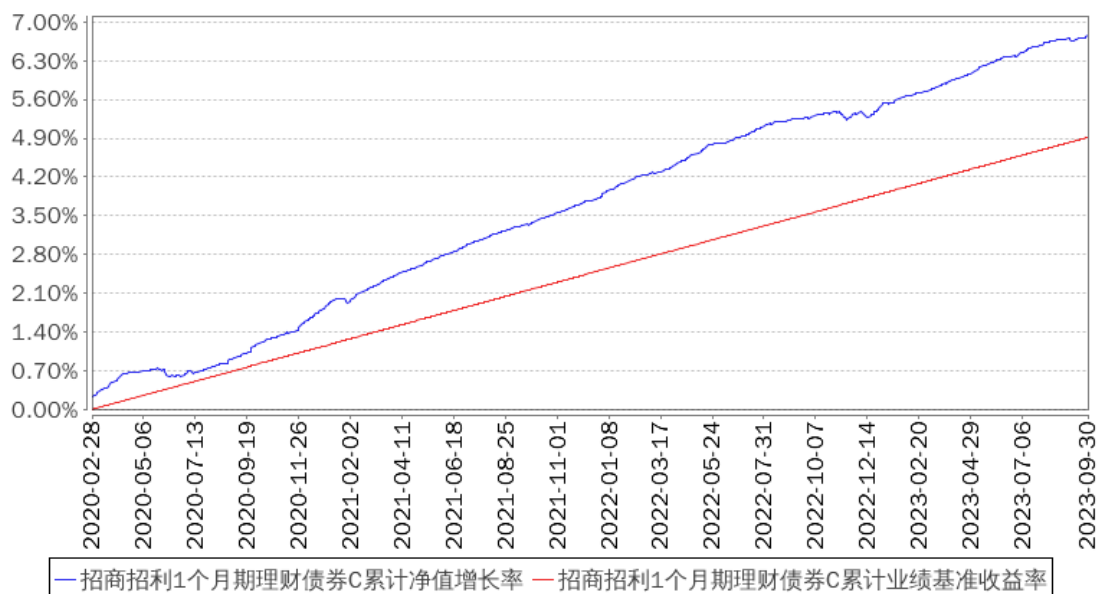
招商招利1个月期理财债券A累计净值增长率与同期业绩比较基准收益率的历史走势对比图



招商招利1个月期理财债券B累计净值增长率与同期业绩比较基准收益率的历史走势对比图



招商招利1个月期理财债券C累计净值增长率与同期业绩比较基准收益率的历史走势对比图



§ 4 管理人报告

4.1 基金经理（或基金经理小组）简介

姓名	职务	任本基金的基金经理期限		证券从业年限	说明
		任职日期	离任日期		
曹晋文	本基金基金经理	2022年2月24日	-	9	男，硕士。曾任中国人寿资产管理有限公司账户助理、信诚人寿保险有限公司投资经理、民生加银基金管理有限公司固定收益部基金经理、格林基金管理有限公司固定收益部基金经理、部门副总监。2020年1月加入招商基金管理有限公司固定收益投资部，现任招商保证金快线货币市场基金、招商理财7天债券型证券投资基金、招商招福宝货币市场基金、招商招禧宝货币市场基金、招商招利1个月期理财债券型证券投资基金、招商中证同业存单AAA指数7天持有期证券投资基金、招商招景纯债债券型证券投资基金、招商招利一年期理财债券型证券投资基金基金经理。

注：1、本基金首任基金经理的任职日期为本基金合同生效日，后任基金经理的任职日期以及历任基金经理的离任日期为公司相关会议作出决定的公告（生效）日期；

2、证券从业年限计算标准遵从中国证监会《证券投资基金经营机构董事、监事、高级管理人员及从业人员监督管理办法》中关于证券从业人员范围的相关规定。

4.2 管理人对报告期内本基金运作合规守信情况的说明

基金管理人声明：在本报告期内，本基金管理人严格遵守《中华人民共和国证券投资基金法》、《公开募集证券投资基金运作管理办法》等有关法律法规及其各项实施准则的规定以及本基金的基金合同等基金法律文件的约定，本着诚实信用、勤勉尽责的原则管理和运用基金资产，在严格控制风险的前提下，为基金持有人谋求最大利益。本报告期内，基金运作整体合法合规，无损害基金持有人利益的行为。基金的投资范围以及投资运作符合有关法律法规及基金合同的规定。

4.3 公平交易专项说明

4.3.1 公平交易制度的执行情况

基金管理人已建立较完善的研究方法和投资决策流程，确保各投资组合享有公平的投资决策机会。基金管理人建立了所有组合适用的投资对象备选库，制定明确的备选库建立、维护程序。基金管理人拥有健全的投资授权制度，明确投资决策委员会、投资组合经理等各投资决策主体的职责和权限划分，投资组合经理在授权范围内可以自主决策，超过投资权限的操作需要经过严格的审批程序。基金管理人的相关研究成果向内部所有投资组合开放，在投资研究层面不存在各投资组合间不公平的问题。

4.3.2 异常交易行为的专项说明

基金管理人严格控制不同投资组合之间的同日反向交易，严格禁止可能导致不公平交易和利益输送的同日反向交易。确因投资组合的投资策略或流动性等需要而发生的同日反向交易，基金管理人要求相关投资组合经理提供决策依据，并留存记录备查，完全按照有关指数的构成比例进行投资的组合等除外。

本报告期内，本基金各项交易均严格按照相关法律法规、基金合同的有关要求执行，公司所有投资组合参与的交易所公开竞价同日反向交易成交较少的单边交易量超过该证券当日成交量的5%的交易共有7次，其中4次为旗下指数及量化组合因投资策略需要而发生反向交易，3次为不同基金经理管理的基金因投资策略不同而发生的反向交易。报告期内未发现有可能会导致不公平交易和利益输送的重大异常交易行为。

4.4 报告期内基金投资策略和运作分析

宏观经济回顾：

2023 年三季度，国内经济存在一定触底回升的趋势，但地产产业链表现依然相对疲弱。投资方面，最新的 8 月固定资产投资完成额累计同比增长 3.2%，其中 8 月房地产开发投资累计同比下降 8.8%，单月投资同比下降 19.1%，在地产销售持续较弱、民营房企信用环境仍不佳的状态下，房企整体拿地和新开工意愿仍相对低迷；8 月基建投资累计同比增长 9.0%，政府使用基建支持经济的能力和意愿依旧较强，基建投资具有一定韧性；8 月制造业投资累计同比增长 5.9%，较 7 月的 5.7%有所回升，考虑到目前库存周期处于低位，加之 8 月工业企业利润当月同比回正，制造业投资表现相对较强。消费方面，8 月社会消费品零售总额当月同比增速为 4.6%，以 2021 年为基准考虑两年平均后的社零当月同比增速为 5.0%，较二季度的低位有所回升，反映疫情后消费的内在修复动能逐渐显现。对外贸易方面，8 月出口金额当月同比下降 8.8%，下行幅度有所收窄，可能与美国经济表现强劲、制造业周期出现企稳迹象有关。生产方面，9 月 PMI 指数为 50.2%，PMI 指数连续 4 个月回升，并于 9 月回到荣枯线以上，9 月的生产指数和新订单指数分别为 52.7%和 50.5%，反映经济有一定边际复苏动能，预计 2023 年四季度国内经济将处于筑底叠加弱修复的状态中，重点关注后续地产和化债等政策对经济增速的边际影响。

债券市场回顾：

2023 年三季度，债券市场有所波动，10 年国债利率呈现先下后上态势。7 月份由于公布的 6 月和二季度数据表现偏弱，经济表现持续低迷，10 年国债利率一度触及 2.59%的局部低点，但随后在 7 月下旬政治局会议召开，相关表态较为积极，对债市形成利空，10 年国债利率又重新回到 2.65%附近。8 月 15 日，MLF 利率降息 15bp、OMO 利率降息 10bp，超过市场预期，10 年国债利率快速破前低，最低达到 2.54%水平。后续随着地产宽信用政策加码，如推动认房不认贷、降低首套二套房首付比例、降低存量首套住房贷款利率等，同时债市止盈盘增多，10 年国债利率再次触底回升。进入 9 月，多项地产政策发布后，一线地产销售有所改善，加之公布的 8 月经济数据表现尚可，债市收益率继续呈上行趋势，10 年国债利率在 9 月下旬最高触及 2.7%水平，已经高于 1 年期 MLF 利率接近 20bp。信用债收益率在三季度同样波动较大，尤其 8 月下旬随着债市收益率上行、出现了一定的赎回冲击，导致信用债调整幅度较大，1 年、3 年和 5 年 AAA 信用债收益率分别较低位最高上行 37bp、27bp 和 16bp，9 月中旬以来信用债收益率逐渐企稳。

基金操作：

回顾 2023 年三季度的基金操作，我们严格遵照基金合同的相关约定，按照既定的投资流程进行了规范运作。债券投资方面，本组合在市场收益率波动过程中积极调整仓位，顺应市场趋势，优化资产配置结构，努力提高组合收益。

4.5 报告期内基金的业绩表现

报告期内，本基金 A 类份额净值增长率为 0.33%，同期业绩基准增长率为 0.35%，B 类份额净值增长率为 0.33%，同期业绩基准增长率为 0.35%，C 类份额净值增长率为 0.33%，同期业绩基准增长率为 0.35%。

4.6 报告期内基金持有人数或基金资产净值预警说明

报告期内，本基金未发生连续二十个工作日出现基金份额持有人数量不满二百人或者基金资产净值低于五千万元的情形。

§ 5 投资组合报告

5.1 报告期末基金资产组合情况

序号	项目	金额（元）	占基金总资产的比例（%）
1	权益投资	-	-
	其中：股票	-	-
2	基金投资	-	-
3	固定收益投资	403,890,329.39	98.79
	其中：债券	403,890,329.39	98.79
	资产支持证券	-	-
4	贵金属投资	-	-
5	金融衍生品投资	-	-
6	买入返售金融资产	-	-
	其中：买断式回购的买入返售金融资产	-	-
7	银行存款和结算备付金合计	4,891,150.29	1.20
8	其他资产	47,118.00	0.01
9	合计	408,828,597.68	100.00

5.2 报告期末按行业分类的股票投资组合

5.2.1 报告期末按行业分类的境内股票投资组合

本基金本报告期末未持有股票。

5.2.2 报告期末按行业分类的港股通投资股票投资组合

本基金本报告期末未持有港股通投资股票。

5.3 报告期末按公允价值占基金资产净值比例大小排序的前十名股票投资明细

本基金本报告期末未持有股票。

5.4 报告期末按债券品种分类的债券投资组合

金额单位：人民币元

序号	债券品种	公允价值（元）	占基金资产净值比例（%）
1	国家债券	19,923,483.52	4.91
2	央行票据	-	-
3	金融债券	40,442,071.23	9.97
	其中：政策性金融债	-	-
4	企业债券	-	-
5	企业短期融资券	240,121,713.28	59.22
6	中期票据	103,403,061.36	25.50
7	可转债（可交换债）	-	-
8	同业存单	-	-
9	其他	-	-
10	合计	403,890,329.39	99.61

5.5 报告期末按公允价值占基金资产净值比例大小排名的前五名债券投资明细

金额单位：人民币元

序号	债券代码	债券名称	数量（张）	公允价值（元）	占基金资产净值比例（%）
1	102100018	21 深圳地铁 MTN001	400,000	41,112,558.90	10.14
2	072310038	23 广发证券 CP003	400,000	40,668,624.66	10.03
3	115117	23 华泰 S2	400,000	40,442,071.23	9.97
4	012382812	23 南航股 SCP006	370,000	37,121,093.11	9.16
5	101801285	18 闽高速 MTN002	300,000	31,209,386.30	7.70

5.6 报告期末按公允价值占基金资产净值比例大小排名的前十名资产支持证券投资明细

本基金本报告期末未持有资产支持证券。

5.7 报告期末按公允价值占基金资产净值比例大小排序的前五名贵金属投资明细

本基金本报告期末未持有贵金属。

5.8 报告期末按公允价值占基金资产净值比例大小排名的前五名权证投资明细

本基金本报告期末未持有权证。

5.9 报告期末本基金投资的股指期货交易情况说明

5.9.1 报告期末本基金投资的股指期货持仓和损益明细

根据本基金合同规定，本基金不参与股指期货交易。

5.9.2 本基金投资股指期货的投资政策

根据本基金合同规定，本基金不参与股指期货交易。

5.10 报告期末本基金投资的国债期货交易情况说明

5.10.1 本期国债期货投资政策

根据本基金合同规定，本基金不参与国债期货交易。

5.10.2 报告期末本基金投资的国债期货持仓和损益明细

根据本基金合同规定，本基金不参与国债期货交易。

5.10.3 本期国债期货投资评价

根据本基金合同规定，本基金不参与国债期货交易。

5.11 投资组合报告附注

5.11.1

报告期内基金投资的前十名证券除 21 深圳地铁 MTN001（证券代码 102100018）、22 银河证券 CP011（证券代码 072210168）、23 广发证券 CP003（证券代码 072310038）、23 国开证券 CP001（证券代码 072310027）、23 国信证券 CP007（证券代码 072310073）、23 华泰 S2（证券代码 115117）、23 南航股 SCP006（证券代码 012382812）外其他证券的发行主体未有被监管部门立案调查，不存在报告编制日前一年内受到公开谴责、处罚的情形。

1、21 深圳地铁 MTN001（证券代码 102100018）

根据 2022 年 12 月 14 日发布的相关公告，该证券发行人因未依法履行职责被深圳市交通运输局处以罚款。

根据 2023 年 7 月 28 日发布的相关公告，该证券发行人因涉嫌违反法律法规被深圳市南山区招商街道办事处处以罚款。

根据 2023 年 8 月 30 日发布的相关公告，该证券发行人因涉嫌违反法律法规被深圳市光明区凤凰街道办事处处以罚款。

2、22 银河证券 CP011（证券代码 072210168）

根据 2022 年 12 月 26 日发布的相关公告，该证券发行人因未依法履行职责被北京证监局给予警示。

根据 2023 年 3 月 30 日发布的相关公告，该证券发行人因未依法履行职责被中国证券监督管理委员会北京监管局责令改正。

根据2023年7月19日发布的相关公告，该证券发行人因违规经营被山东证监局给予警示。

3、23 广发证券 CP003（证券代码 072310038）

根据发布的相关公告，该证券发行人在报告期内因违规经营、内部制度不完善、违反洗钱法、未依法履行职责、未按期申报税款、信息披露虚假或严重误导性陈述等原因，多次受到监管机构的处罚。

4、23 国开证券 CP001（证券代码 072310027）

根据2023年9月22日发布的相关公告，该证券发行人因未依法履行职责被北京证监局责令改正。

5、23 国信证券 CP007（证券代码 072310073）

根据2023年2月7日发布的相关公告，该证券发行人因未依法履行职责被北京证券交易所给予警示。

根据2023年4月6日发布的相关公告，该证券发行人因未依法履行职责被浙江证监局给予警示。

根据2023年9月4日发布的相关公告，该证券发行人因未依法履行职责被浙江证监局给予警示。

根据2023年9月6日发布的相关公告，该证券发行人因内部制度不完善被中国证监会责令改正。

6、23 华泰 S2（证券代码 115117）

根据2022年12月9日发布的相关公告，该证券发行人因未依法履行职责被中国银行间市场交易商协会责令改正。

根据2023年6月28日发布的相关公告，该证券发行人因内部制度不完善被河南证监局给予警示。

根据2023年8月25日发布的相关公告，该证券发行人因涉嫌违反法律法规被国家外汇管理局江苏省分局处以罚款，并警告。

7、23 南航股 SCP006（证券代码 012382812）

根据2022年10月8日发布的相关公告，该证券发行人因未依法履行职责被国家税务总局衡阳市珠晖区税务局责令改正。

根据2022年11月3日发布的相关公告，该证券发行人因违反税收管理规定被国家税务总局张家界市永定区税务局责令改正。

根据2023年3月7日发布的相关公告，该证券发行人因未依法履行职责被国家税务总局衡阳市珠晖区税务局责令改正。

对上述证券的投资决策程序的说明：本基金投资上述证券的投资决策程序符合相关法律法规和公司制度的要求。

5.11.2

根据基金合同规定，本基金的投资范围不包括股票。

5.11.3 其他资产构成

金额单位：人民币元

序号	名称	金额（元）
1	存出保证金	2,300.00
2	应收清算款	-
3	应收股利	-
4	应收利息	-
5	应收申购款	44,818.00
6	其他应收款	-
7	其他	-
8	合计	47,118.00

5.11.4 报告期末持有的处于转股期的可转换债券明细

本基金本报告期末未持有处于转股期的可转换债券。

5.11.5 报告期末前十名股票中存在流通受限情况的说明

本基金本报告期末未持有股票。

§ 6 开放式基金份额变动

单位：份

项目	招商招利 1 个月期理财债券 A	招商招利 1 个月期理财债券 B	招商招利 1 个月期理财债券 C
报告期期初基金份额总额	227,066,026.05	133,684,883.59	33,430,131.12
报告期期间基金总申购份额	5,770,419.94	2,611,459.83	1,210,417.00
减：报告期期间基金总赎回份额	15,257,292.39	6,786,740.44	1,887,790.04
报告期期间基金拆分变动份额（份额减少以“-”填列）	-	-	-
报告期期末基金份额总额	217,579,153.60	129,509,602.98	32,752,758.08

§ 7 基金管理人运用固有资金投资本基金情况

7.1 基金管理人持有本基金份额变动情况

本报告期内基金管理人无运用固有资金投资本基金的情况。

7.2 基金管理人运用固有资金投资本基金交易明细

本报告期内基金管理人无运用固有资金投资本基金的交易明细。

§ 8 备查文件目录

8.1 备查文件目录

- 1、中国证券监督管理委员会批准设立招商基金管理有限公司的文件；
- 2、中国证券监督管理委员会批准招商招利 1 个月期理财债券型证券投资基金设立的文件；
- 3、《招商招利 1 个月期理财债券型证券投资基金基金合同》；
- 4、《招商招利 1 个月期理财债券型证券投资基金托管协议》；
- 5、《招商招利 1 个月期理财债券型证券投资基金招募说明书》；
- 6、基金管理人业务资格批件、营业执照。

8.2 存放地点

招商基金管理有限公司

地址：深圳市福田区深南大道 7088 号

8.3 查阅方式

上述文件可在招商基金管理有限公司互联网站上查阅，或者在营业时间内到招商基金管理有限公司查阅。

投资者对本报告书如有疑问，可咨询本基金管理人招商基金管理有限公司。

客户服务中心电话：400-887-9555

网址：<http://www.cmfcchina.com>

招商基金管理有限公司

2023 年 10 月 24 日