

# 中信保诚智惠金货币市场基金

## 2023 年第 3 季度报告

2023 年 09 月 30 日

基金管理人：中信保诚基金管理有限公司

基金托管人：中信银行股份有限公司

报告送出日期：2023 年 10 月 24 日

## § 1 重要提示

基金管理人的董事会及董事保证本报告所载资料不存在虚假记载、误导性陈述或重大遗漏，并对其内容的真实性、准确性和完整性承担个别及连带责任。

基金托管人中信银行股份有限公司根据本基金合同规定，于 2023 年 10 月 23 日复核了本报告中的财务指标、净值表现和投资组合报告等内容，保证复核内容不存在虚假记载、误导性陈述或者重大遗漏。

基金管理人承诺以诚实信用、勤勉尽责的原则管理和运用基金资产，但不保证基金一定盈利。

基金的过往业绩并不代表其未来表现。投资有风险，投资者在作出投资决策前应仔细阅读本基金的招募说明书。

本报告中财务资料未经审计。

本报告期自 2023 年 07 月 01 日起至 2023 年 09 月 30 日止。

## § 2 基金产品概况

基金简称	中信保诚智惠金货币
基金主代码	005020
基金运作方式	契约型开放式
基金合同生效日	2017 年 08 月 14 日
报告期末基金份额总额	8,118,649,729.24 份
投资目标	本基金在严格控制风险和保持资产流动性的基础上,力争获得超越业绩比较基准的投资收益率。
投资策略	<p>本基金将综合考虑各类投资品种的收益性、流动性和风险特征,在保证基金资产的安全性和流动性的基础上力争为投资人创造稳定的收益。同时,通过对国内外宏观经济走势、货币政策和财政政策的研究,结合对市场利率变动的预期,进行积极的投资组合管理。</p> <p>1、整体资产配置策略</p> <p>整体资产配置策略主要体现在:1)根据宏观经济形势、央行货币政策、短期资金市场状况等因素对短期利率走势进行综合判断;2)根据前述判断形成的利率预期动态调整基金投资组合的平均剩余期限。</p> <p>2、类属配置策略</p> <p>类属配置指组合在各类短期金融工具如央行票据、国债、金融债、企业短期融资券以及现金等投资品种之间的配置比例。作为现金</p>

管理工具, 货币市场基金类属配置策略主要实现两个目标: 一是通过类属配置满足基金流动性需求, 二是通过类属配置获得投资收益。从流动性的角度来说, 基金管理人需对市场资金面、基金申购赎回金额的变化进行动态分析, 以确定本基金的流动性目标。在此基础上, 基金管理人在高流动性资产和相对流动性较低资产之间寻找平衡, 以满足组合的日常流动性需求; 从收益性角度来说, 基金管理人将通过分析各类属的相对收益、利差变化、流动性风险、信用风险等因素来确定类属配置比例, 寻找具有投资价值的投资品种, 增持相对低估、价格将上升的, 能给组合带来相对较高回报的类属; 减持相对高估、价格将下降的, 给组合带来相对较低回报的类属, 借以取得较高的总回报。

### 3、个券选择策略

在个券选择层面, 本基金将首先从安全性角度出发, 优先选择央票、短期国债等高信用等级的债券品种以回避信用违约风险。对于外部信用评级等级较高(符合法规规定的级别)的企业债、短期融资券等信用类债券, 本基金也可以进行配置。除考虑安全性因素外, 在具体的券种选择上, 基金管理人将在正确拟合收益率曲线的基础上, 找出收益率出现明显偏高的券种, 并客观分析收益率出现偏离的原因。若出现因市场原因所导致的收益率高于公允水平, 则该券种价格出现低估, 本基金将对此类低估品种进行重点关注。此外, 鉴于收益率曲线可以判断出定价偏高或偏低的期限段, 从而指导相对价值投资, 这也可以帮助基金管理人选择投资于定价低估的短期债券品种。

### 4、现金流管理策略

本基金作为现金管理工具, 必须具备较高的流动性。基金管理人将密切关注基金的申购赎回情况、季节性资金流动情况和日历效应等因素, 对投资组合的现金比例进行结构化管理。基金管理人将在遵循流动性优先的原则下, 综合平衡基金资产在流动性资产和收益性资产之间的配置比例, 通过现金留存、持有高流动性券种、正向回购、降低组合久期等方式提高基金资产整体的流动性, 也可采用持续滚动投资方法, 将回购或债券的到期日进行均衡等量配置, 以满足日常的基金资产变现需求。

### 5、套利策略

由于市场环境差异、交易市场分割、市场参与者差异, 以及资金供求失衡导致的中短期利率异常差异, 使得债券现券市场上存在着套利机会。本基金通过分析货币市场变动趋势、各市场和品种之间的风险收益差异, 把握无风险套利机会, 包括银行间和交易所市场出现的跨市场套利机会、在充分论证套利可行性的基础上的跨期限套利等。无风险套利主要包括银行间市场、交易所市场的跨市场套利和同一交易市场中不同品种的跨品种套利。基金管

	<p>理人将在保证基金的安全性和流动性的前提下,适当参与市场的套利,捕捉和把握无风险套利机会,进行跨市场、跨品种操作,以期获得安全的超额收益。</p> <p>6、资产支持证券的投资策略</p> <p>本基金将综合考虑市场利率、发行条款、支持资产的构成和质量等因素,研究资产支持证券的收益和风险匹配情况。采用数量化的定价模型来跟踪债券的价格走势,在严格控制投资风险的基础上选择合适的投资对象以获得稳定收益。</p>		
业绩比较基准	人民币活期存款利率(税后)		
风险收益特征	本基金为货币市场基金,是证券投资基金中的低风险品种。本基金的预期风险和预期收益低于股票型基金、混合型基金、债券型基金。		
基金管理人	中信保诚基金管理有限公司		
基金托管人	中信银行股份有限公司		
下属分级基金的基金简称	中信保诚智惠金货币 A	中信保诚智惠金货币 C	中信保诚智惠金货币 E
下属分级基金的交易代码	005020	010883	018299
报告期末下属分级基金的份额总额	21,021,140.92 份	7,018,676,193.68 份	1,078,952,394.64 份

### § 3 主要财务指标和基金净值表现

#### 3.1 主要财务指标

单位：人民币元

主要财务指标	报告期(2023年07月01日-2023年09月30日)		
	中信保诚智惠金货币 A	中信保诚智惠金货币 C	中信保诚智惠金货币 E
1. 本期已实现收益	242,201.28	36,198,734.96	1,042,018.90
2. 本期利润	242,201.28	36,198,734.96	1,042,018.90
3. 期末基金资产净值	21,021,140.92	7,018,676,193.68	1,078,952,394.64

注：本期已实现收益指基金本期利息收入、投资收益、其他收入(不含公允价值变动收益)扣除相关费用和信用减值损失后的余额，本期利润为本期已实现收益加上本期公允价值变动收益。由于本基金采用摊余成本法核算，因此，公允价值变动收益为零，本期已实现收益和本期利润的金额相等。

#### 3.2 基金净值表现

##### 3.2.1 基金份额净值收益率及其与同期业绩比较基准收益率的比较

中信保诚智惠金货币 A

阶段	净值收益率 ①	净值收益率 标准差②	业绩比较基 准收益率③	业绩比较基 准收益率标 准差④	①-③	②-④
过去三个月	0.5129%	0.0010%	0.0882%	0.0000%	0.4247%	0.0010%
过去六个月	1.0636%	0.0007%	0.1755%	0.0000%	0.8881%	0.0007%
过去一年	2.0320%	0.0011%	0.3500%	0.0000%	1.6820%	0.0011%
过去三年	5.8640%	0.0010%	1.0500%	0.0000%	4.8140%	0.0010%
过去五年	10.2496%	0.0011%	1.7510%	0.0000%	8.4986%	0.0011%
自基金合同生效起至 今	14.8167%	0.0026%	2.1470%	0.0000%	12.6697%	0.0026%

中信保诚智惠金货币 C

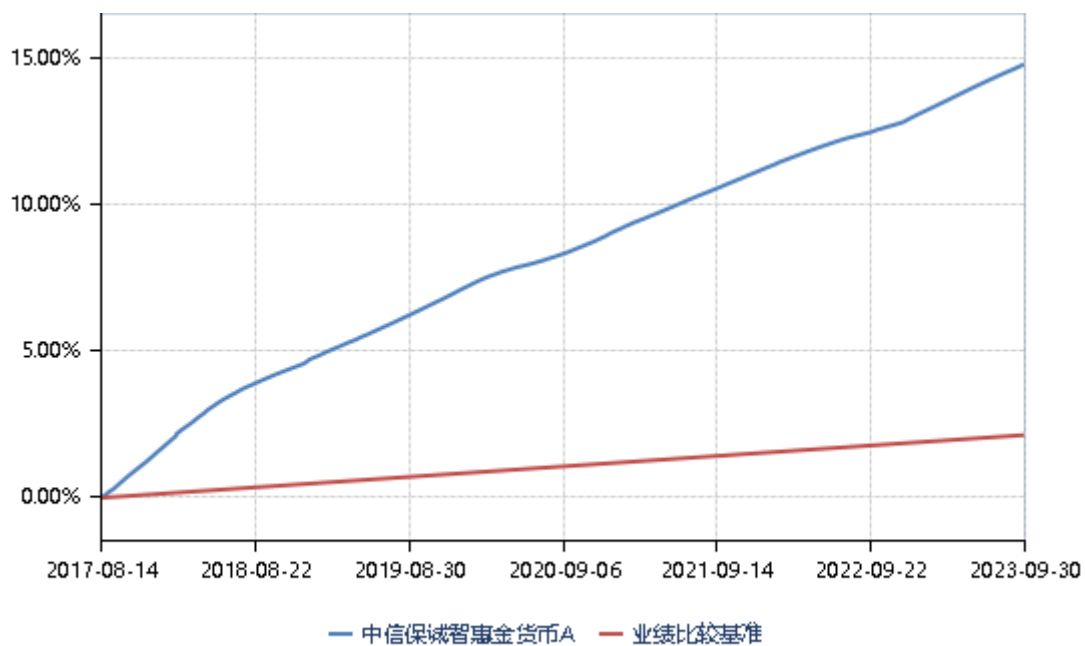
阶段	净值收益率 ①	净值收益率 标准差②	业绩比较基 准收益率③	业绩比较基 准收益率标 准差④	①-③	②-④
过去三个月	0.5493%	0.0010%	0.0882%	0.0000%	0.4611%	0.0010%
过去六个月	1.1355%	0.0007%	0.1755%	0.0000%	0.9600%	0.0007%
过去一年	2.1738%	0.0011%	0.3500%	0.0000%	1.8238%	0.0011%
自基金合同生效起至 今	5.9654%	0.0011%	0.9915%	0.0000%	4.9739%	0.0011%

中信保诚智惠金货币 E

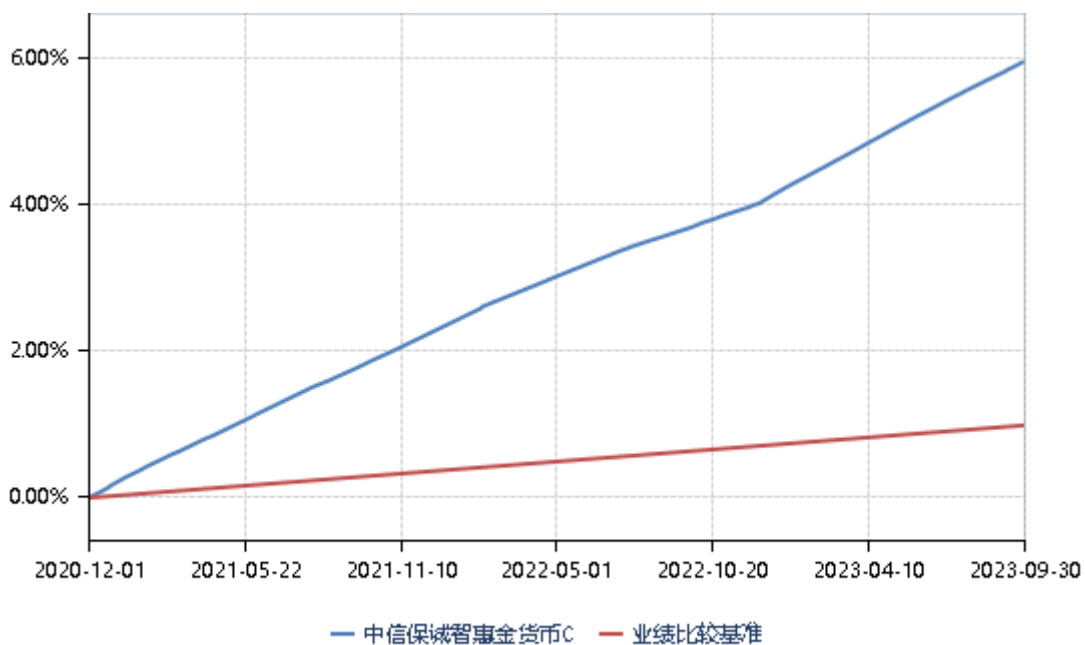
阶段	净值收益率 ①	净值收益率 标准差②	业绩比较基 准收益率③	业绩比较基 准收益率标 准差④	①-③	②-④
过去三个月	0.5097%	0.0010%	0.0882%	0.0000%	0.4215%	0.0010%
自基金合同生效起至 今	0.9372%	0.0009%	0.1601%	0.0000%	0.7771%	0.0009%

### 3.2.2 自基金合同生效以来基金累计净值收益率变动及其与同期业绩比较基准收益率变动的比较

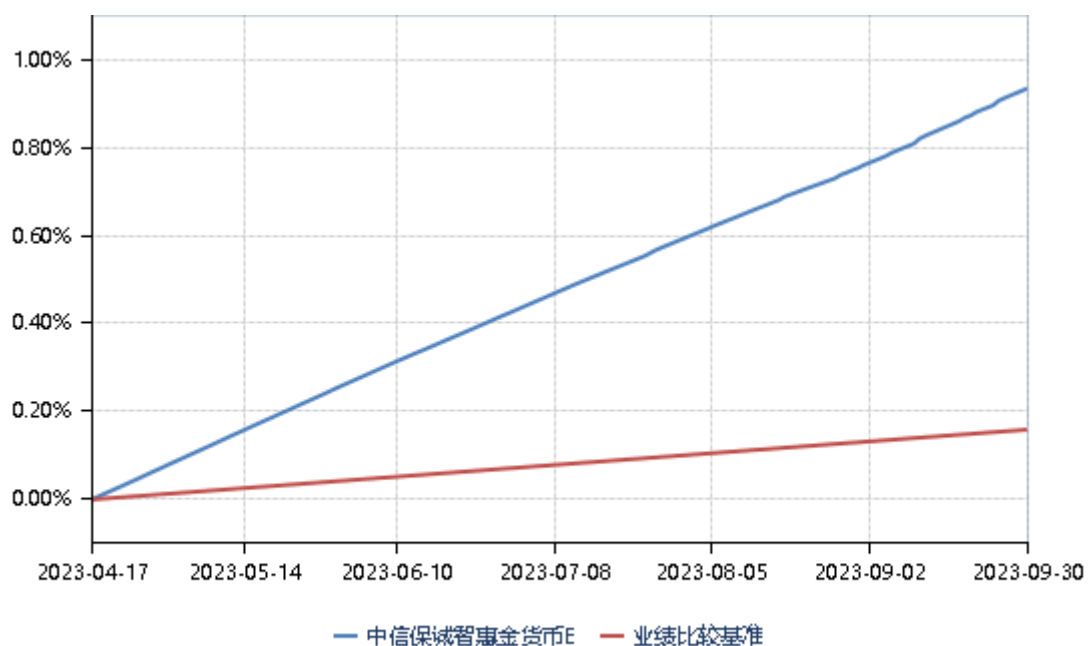
中信保诚智惠金货币 A



中信保诚智惠金货币 C



中信保诚智惠金货币 E



## § 4 管理人报告

### 4.1 基金经理（或基金经理小组）简介

姓名	职务	任本基金的基金经理期限		证券从业年限	说明
		任职日期	离任日期		
席行懿	固定收益部副总监、基金经理	2019年01月10日	-	13	席行懿女士，工商管理硕士。曾任职于德勤华永会计师事务所，担任高级审计师。2009年11月加入中信保诚基金管理有限公司，历任基金会计经理、交易员、固定收益研究员。现任固定收益部副总监，中信保诚货币市场证券投资基金、中信保诚景华债券型证券投资基金、中信保诚薪金宝货币市场基金、中信保诚智惠金货币市场基金、中信保诚至泰中短债债券型证券投资基金的基金经理。
臧淑玲	基金经理	2022年09	-	11	臧淑玲女士，工商管理硕

		月 05 日			士。曾担任毕马威华振会计师事务所审计助理经理。2012 年 1 月加入中信保诚基金管理有限公司，历任财务经理、高级交易员、研究员。现任中信保诚智惠金货币市场基金、中信保诚薪金宝货币市场基金、中信保诚货币市场证券投资基金、中信保诚嘉裕五年定期开放债券型证券投资基金、中信保诚嘉润 66 个月定期开放债券型证券投资基金的基金经理。
--	--	--------	--	--	---

注：1. 上述任职日期、离任日期根据本基金管理人对外披露的任免日期填写。

2. 证券从业年限计算标准遵从中国证监会《证券投资基金经营机构董事、监事、高级管理人员及从业人员监督管理办法》中关于证券基金从业人员范围的相关规定。

#### 4.2 报告期内本基金运作遵规守信情况说明

在本报告期内, 本基金管理人严格按照《中华人民共和国证券投资基金法》和其他相关法律法规的规定以及基金合同、招募说明书的约定, 本着诚实信用、勤勉尽职的原则管理和运用基金财产。本基金管理人通过不断完善法人治理结构和内部控制制度, 加强内部管理, 规范基金运作。本报告期内, 基金运作合法合规, 没有发生损害基金份额持有人利益的行为。

#### 4.3 公平交易专项说明

##### 4.3.1 公平交易制度的执行情况

根据中国证监会颁布的《证券投资基金管理公司公平交易制度指导意见》，以及公司公平交易及异常交易管理相关规定，公司采取了一系列的行动落实公平交易管理的各项要求。各部门在公平交易执行中各司其职，研究分析方面，公司通过统一的研究平台发布研究成果，并构建投资备选库、交易对手库、风格维度库等，确保所有投资组合经理在获得投资信息、投资建议和实施投资决策方面享有公平的机会；在交易端，公司管理的不同投资组合执行集中交易制度, 不同投资组合同时同向交易同一证券时需通过交易系统内的公平交易程序，确保各投资组合享有公平的交易执行机会；对于债券一级市场申购、非公开发行股



票申购等以公司名义进行的交易，按照价格优先、比例分配的原则对交易结果进行分配；同时，公司每个季度对旗下所有投资组合同向交易、反向交易以及债券一级市场申购、非公开发行股票申购等交易进行统计分析，并要求相关投资组合经理对异常交易情况进行合理性解释。

本期公司整体公平交易制度执行情况良好，未发现违背公平交易的相关情况。

#### 4.3.2 异常交易行为的专项说明

公司对旗下所有产品的交易价格、产品投资杠杆、集中度、反向交易等进行控制，事后根据公司公平交易及异常交易管理相关规定定期对相关情况进行汇总和统计分析，相关情况由投资组合经理出具情况说明后签字确认。报告期内，本基金与公司旗下管理的其它产品之间未出现参与交易所公开竞价同日反向交易成交较少的单边交易量超过该证券当日成交量 5% 的交易（完全复制的指数基金除外）。未发生主动投资杠杆超标情况。对于债券交易价格监控结果，每日、每月对现券、回购交易价格偏离及回购投资情况按照要求进行统计，并对需要上报的情况按时进行上报。

本报告期内，未发现投资组合之间有可能导致不公平交易和利益输送的异常交易。

#### 4.4 报告期内基金的投资策略和运作分析

2023 年三季度，美国经济韧性较强，就业市场仍然紧张，但薪资通胀边际松动，核心 CPI 同比持续下行。美联储货币政策维持紧缩，7 月美联储再度加息 25bp，9 月维持政策利率不变，三季度美元指数和美债利率明显走高。国内经济见底回升，出口环比出现恢复迹象，内需方面，暑期消费热度较高，中秋国庆假期数据显示人均消费有所好转，基建、制造业对经济有所支撑，地产对经济的影响仍然较大，但地产需求端放松政策密集出台，9 月销售边际有所好转。社融增速见底回升，政策支持力度加大，政府债券发行贡献较多，但信贷内生需求仍有待恢复，居民和企业加杠杆意愿有待信心的逐步修复。通胀有所上行但仍处于低位，PPI 同比跌幅收窄，CPI 同比转负后有所回升。

宏观政策方面，三季度逆周期调控力度明显加大，地方债密集发行，地产宽松政策陆续落地，如北上广深放开“认房不认贷”，广州部分区域放松限购等。8 月央行超预期降息，OMO/MLF 利率分别下调 10bp/15bp，9 月央行降准 0.25 个百分点，另外，多家全国性银行再下调存款挂牌利率，存量房贷利率下调落地。

从债券市场看，三季度经济逐渐修复，稳增长政策持续出台，长端利率整体先下后上，波动区间基本在 2.55%-2.7%。短端调整幅度更加明显，8 月以来资金面受到税期、地方债发行、信贷投放、人民币汇率贬值等因素影响边际收敛，短端明显上行，收益率曲线整体经历了从牛陡到熊平的过程；信用债表现整体

好于利率债，7 月-8 月中下旬机构配置需求仍然较为旺盛，信用债收益率下行，8 月末之后有阶段性调整，中高等级和低等级品种信用利差有所分化。

组合配置上，7 月跨半年后资金面显著转松，短端利率明显修复，组合主要配置了 3 个月的存款和存单，并保持了相对积极的杠杆水平，8 月 15 日央行超预期降息，但在地方债发行加速、汇率贬值承压和银行加大信贷投放等多重因素影响下，资金利率中枢上行，在基本面修复、资金利率高位震荡和对宏观政策继续发力的预期下，债市持续调整，且短端上行幅度更大，1Y AAA 存单收益率接近 1Y MLF 利率，组合降低了杠杆水平，并以 3 个月左右的年内资产和明年 1-2 季度到期的存款、存单为主要配置方向。

展望 2023 年四季度，财政支撑下美国经济韧性较强，美联储维持高利率的时间可能更久。国内经济或继续修复，出口基数走低，同比增速可能逐步上行，内需方面，9 月制造业 PMI 回到荣枯线以上，经济环比修复带动居民收入改善，消费可能依然有一定恢复空间。基建对经济仍然是托底作用，地产销售修复的持续性有待观察。往后看，如果前期地产宽松政策继续落地见效，地产需求能够稳住，叠加基建的发力 and 消费的逐步改善，经济环比或有望继续上行。但今年地产对经济的拉动明显弱于以往年份，消费带动经济复苏的斜率可能较为平缓。通胀方面，预计 CPI 和 PPI 整体仍在低位。货币政策方面，经济修复基础尚不稳固，流动性可能保持合理充裕。

债券市场投资方面，预计政策会持续出台，力争 5% 的经济增长目标实现，汇率仍有压力，长端利率仍有调整风险，但考虑到经济修复斜率较缓，上行空间可能也较为有限，关注机构行为层面的风险，以及特殊再融资债、新增财政工具等可能带来的供给压力；信用债方面，关注中短久期，关注利差保护较为充足的品种投资机会。

#### 4.5 报告期内基金的业绩表现

本报告期内，中信保诚智惠金货币 A 份额净值收益率为 0.5129%，同期业绩比较基准收益率为 0.0882%；中信保诚智惠金货币 C 份额净值收益率为 0.5493%，同期业绩比较基准收益率为 0.0882%；中信保诚智惠金货币 E 份额净值收益率为 0.5097%，同期业绩比较基准收益率为 0.0882%。

#### 4.6 报告期内基金持有人数或基金资产净值预警说明

本报告期内，本基金未出现连续 20 个工作日基金资产净值低于五千万元或者基金份额持有人数量不满二百人的情形。

## § 5 投资组合报告

### 5.1 报告期末基金资产组合情况

序号	项目	金额（元）	占基金总资产的比例（%）
1	固定收益投资	4,982,580,330.61	57.10
	其中：债券	4,982,580,330.61	57.10
	资产支持证券	-	-
2	买入返售金融资产	181,065,216.21	2.08
	其中：买断式回购的买入返售金融资产	-	-
3	银行存款和结算备付金合计	3,524,631,260.69	40.39
4	其他资产	37,429,266.22	0.43
5	合计	8,725,706,073.73	100.00

### 5.2 报告期债券回购融资情况

序号	项目	占基金资产净值的比例（%）	
1	报告期内债券回购融资余额	10.59	
	其中：买断式回购融资	-	
序号	项目	金额	占基金资产净值的比例（%）
2	报告期末债券回购融资余额	605,535,675.54	7.46
	其中：买断式回购融资	-	-

注：报告期内债券回购融资余额占基金资产净值的比例为报告期内每日融资余额占资产净值比例的简单平均值。

#### 债券正回购的资金余额超过基金资产净值的 20%的说明

在本报告期内本基金债券正回购的资金余额未超过资产净值的 20%。

### 5.3 基金投资组合平均剩余期限

#### 5.3.1 投资组合平均剩余期限基本情况

项目	天数
报告期末投资组合平均剩余期限	105
报告期内投资组合平均剩余期限最高值	120
报告期内投资组合平均剩余期限最低值	96

注：本基金合同约定，本基金管理人将动态确定并控制投资组合平均剩余期限在 120 天以内，以规避较长期限债券的利率风险。

#### 报告期内投资组合平均剩余期限超过 120 天情况说明

1、本基金合同约定，本基金投资组合的平均剩余期限在每个交易日均不得超过 120 天，本基金在报告期内操作未违反合同约定。

2、本基金本报告期内未出现投资组合平均剩余期限超过 120 天的情况。

### 5.3.2 报告期末投资组合平均剩余期限分布比例

序号	平均剩余期限	各期限资产占基金资产净值的比例 (%)	各期限负债占基金资产净值的比例 (%)
1	30 天以内	22.43	7.46
	其中：剩余存续期超过 397 天的浮动利率债	-	-
2	30 天（含）—60 天	11.07	-
	其中：剩余存续期超过 397 天的浮动利率债	0.25	-
3	60 天（含）—90 天	22.61	-
	其中：剩余存续期超过 397 天的浮动利率债	-	-
4	90 天（含）—120 天	18.85	-
	其中：剩余存续期超过 397 天的浮动利率债	-	-
5	120 天（含）—397 天（含）	31.52	-
	其中：剩余存续期超过 397 天的浮动利率债	-	-
	合计	106.49	7.46

### 5.4 报告期内投资组合平均剩余存续期超过 240 天情况说明

本基金本报告期内未出现投资组合平均剩余存续期超过 240 天的情况。

### 5.5 报告期末按债券品种分类的债券投资组合

序号	债券品种	摊余成本（元）	占基金资产净值比例 (%)
1	国家债券	-	-
2	央行票据	-	-
3	金融债券	852,728,528.06	10.50
	其中：政策性金融债	822,094,918.91	10.13
4	企业债券	-	-
5	企业短期融资券	252,130,821.26	3.11
6	中期票据	-	-
7	同业存单	3,877,720,981.29	47.76

8	其他	-	-
9	合计	4,982,580,330.61	61.37
10	剩余存续期超过 397 天的浮动利率债券	20,059,030.30	0.25

### 5.6 报告期末按摊余成本占基金资产净值比例大小排名的前十名债券投资明细

序号	债券代码	债券名称	债券数量（张）	摊余成本（元）	占基金资产净值比例（%）
1	170404	17 农发 04	2,125,000	219,196,262.72	2.70
2	112312062	23 北京银行 CD062	2,000,000	197,300,262.15	2.43
3	210402	21 农发 02	1,500,000	153,438,746.59	1.89
4	112383351	23 南京银行 CD104	1,500,000	149,836,993.20	1.85
5	112304029	23 中国银行 CD029	1,500,000	149,780,330.78	1.84
6	112316091	23 上海银行 CD091	1,500,000	149,566,594.13	1.84
7	112305007	23 建设银行 CD007	1,500,000	148,938,106.38	1.83
8	170201	17 国开 01	1,200,000	123,865,384.95	1.53
9	230401	23 农发 01	1,100,000	111,720,185.89	1.38
10	112313139	23 浙商银行 CD139	1,100,000	109,893,038.54	1.35

### 5.7 “影子定价”与“摊余成本法”确定的基金资产净值的偏离

项目	偏离情况
报告期内偏离度的绝对值在 0.25（含）-0.5%间的次数	0
报告期内偏离度的最高值	0.0644%
报告期内偏离度的最低值	-0.0378%
报告期内每个工作日偏离度的绝对值的简单平均值	0.0407%

#### 报告期内负偏离度的绝对值达到 0.25%情况说明

本基金本报告期内未出现负偏离度的绝对值达到 0.25%的情况。

#### 报告期内正偏离度的绝对值达到 0.5%情况说明

本基金本报告期内未出现正偏离度的绝对值达到 0.5%的情况。

### 5.8 报告期末按摊余成本占基金资产净值比例大小排名的前十名资产支持证券投资明细

本基金本报告期末未持有资产支持证券。

## 5.9 投资组合报告附注

### 5.9.1 基金计价方法说明

本基金估值采用“摊余成本法”，即估值对象以买入成本列示，按照票面利率或协议利率并考虑其买入时的溢价与折价，在剩余存续期内平均摊销，每日计提损益。

### 5.9.2 基金投资前十名证券的发行主体本期被监管部门立案调查或在报告编制日前一年内受到公开谴责、处罚说明

本基金投资的前十名证券的发行主体中，报告编制日前一年内，北京银行股份有限公司受到国家外汇管理局北京外汇管理部、中国银行保险监督管理委员会北京监管局处罚（京汇罚（2022）20 号、京银保监罚决字（2023）16 号）；南京银行股份有限公司受到国家外汇管理局江苏省分局处罚（苏汇检罚（2023）4 号）；中国银行股份有限公司受到中国银行保险监督管理委员会重庆监管局、中国银行保险监督管理委员会处罚（渝银保监罚决字（2022）45 号、银保监罚决字（2023）5 号）；上海银行股份有限公司受到国家外汇管理局上海市分局处罚（上海汇管罚字（2023）3111221101 号）；中国建设银行股份有限公司受到中国银行保险监督管理委员会处罚（银保监罚决字[2023]10 号）。

对前述发行主体发行证券的投资决策程序的说明：本基金管理人定期回顾、长期跟踪研究相关投资标的的信用资质，我们认为，该处罚事项未对前述发行主体的长期企业经营和投资价值产生实质性影响。我们对相关投资标的的投资严格执行内部投资决策流程，符合法律法规和公司制度的规定。

除此之外，其余本基金投资的前十名证券的发行主体没有被中国人民银行及其分支机构、中国证券监督管理委员会及其派出机构、国家金融监督管理总局及其派出机构、国家外汇管理局及其分支机构立案调查，或在报告编制日前一年内受到前述监管机构公开谴责、处罚。

### 5.9.3 其他资产构成

序号	名称	金额（元）
1	存出保证金	-
2	应收证券清算款	-
3	应收利息	-
4	应收申购款	37,429,266.22
5	其他应收款	-

6	其他	-
7	合计	37,429,266.22

#### 5.9.4 投资组合报告附注的其他文字描述部分

因四舍五入原因，投资组合报告中摊余成本占净值比例的分项之和与合计可能存在尾差。

### § 6 开放式基金份额变动

单位：份

项目	中信保诚智惠金 货币 A	中信保诚智惠金货 币 C	中信保诚智惠金货 币 E
报告期期初基金份额总额	55,371,535.14	6,674,054,260.17	8,629,410.44
报告期期间基金总申购份额	56,488,665.96	5,115,965,900.83	1,259,231,842.00
减：报告期期间基金总赎回份额	90,839,060.18	4,771,343,967.32	188,908,857.80
报告期期末基金份额总额	21,021,140.92	7,018,676,193.68	1,078,952,394.64

### § 7 基金管理人运用固有资金投资本基金交易明细

序号	交易方式	交易日期	交易份额（份）	交易金额（元）	适用费率
1	红利再投	2023年07月03日	19,597.49	19,597.49	0.0000
2	红利再投	2023年07月04日	6,787.64	6,787.64	0.0000
3	红利再投	2023年07月05日	6,727.30	6,727.30	0.0000
4	红利再投	2023年07月06日	6,691.40	6,691.40	0.0000
5	红利再投	2023年07月07日	6,651.57	6,651.57	0.0000
6	红利再投	2023年07月10日	20,136.41	20,136.41	0.0000
7	红利再投	2023年07月11日	6,557.33	6,557.33	0.0000
8	红利再投	2023年07月12日	6,603.90	6,603.90	0.0000
9	红利再投	2023年07月13日	6,564.14	6,564.14	0.0000
10	红利再投	2023年07月14日	6,353.52	6,353.52	0.0000
11	红利再投	2023年07月17日	19,134.31	19,134.31	0.0000
12	红利再投	2023年07月18日	6,314.91	6,314.91	0.0000
13	红利再投	2023年07月19日	6,276.80	6,276.80	0.0000
14	红利再投	2023年07月20日	6,222.80	6,222.80	0.0000
15	红利再投	2023年07月21日	6,234.33	6,234.33	0.0000
16	红利再投	2023年07月24日	18,703.23	18,703.23	0.0000
17	红利再投	2023年07月25日	6,192.48	6,192.48	0.0000
18	红利再投	2023年07月26日	7,928.67	7,928.67	0.0000

19	红利再投	2023 年 07 月 27 日	8,157.90	8,157.90	0.0000
20	红利再投	2023 年 07 月 28 日	6,665.68	6,665.68	0.0000
21	红利再投	2023 年 07 月 31 日	19,049.96	19,049.96	0.0000
22	红利再投	2023 年 08 月 01 日	6,178.45	6,178.45	0.0000
23	红利再投	2023 年 08 月 02 日	6,228.98	6,228.98	0.0000
24	红利再投	2023 年 08 月 03 日	6,303.29	6,303.29	0.0000
25	红利再投	2023 年 08 月 04 日	6,327.85	6,327.85	0.0000
26	红利再投	2023 年 08 月 07 日	19,170.33	19,170.33	0.0000
27	红利再投	2023 年 08 月 08 日	6,253.88	6,253.88	0.0000
28	红利再投	2023 年 08 月 09 日	6,264.97	6,264.97	0.0000
29	红利再投	2023 年 08 月 10 日	6,155.47	6,155.47	0.0000
30	红利再投	2023 年 08 月 11 日	6,157.67	6,157.67	0.0000
31	红利再投	2023 年 08 月 14 日	18,752.16	18,752.16	0.0000
32	红利再投	2023 年 08 月 15 日	6,081.24	6,081.24	0.0000
33	红利再投	2023 年 08 月 16 日	6,094.80	6,094.80	0.0000
34	红利再投	2023 年 08 月 17 日	6,058.78	6,058.78	0.0000
35	红利再投	2023 年 08 月 18 日	6,055.53	6,055.53	0.0000
36	红利再投	2023 年 08 月 21 日	20,329.04	20,329.04	0.0000
37	红利再投	2023 年 08 月 22 日	2,985.12	2,985.12	0.0000
38	基金转换(出)	2023 年 08 月 22 日	-55,489,792.93	-55,492,550.35	0.0000
39	基金转换(入)	2023 年 08 月 22 日	99,605,773.72	99,605,773.72	0.0000
40	申购	2023 年 08 月 22 日	140,000,000.00	140,000,000.00	0.0000
41	红利再投	2023 年 08 月 23 日	15,951.50	15,951.50	0.0000
42	红利再投	2023 年 08 月 24 日	15,478.23	15,478.23	0.0000
43	红利再投	2023 年 08 月 25 日	15,690.96	15,690.96	0.0000
44	红利再投	2023 年 08 月 28 日	47,031.89	47,031.89	0.0000
45	红利再投	2023 年 08 月 29 日	24,913.02	24,913.02	0.0000
46	红利再投	2023 年 08 月 30 日	15,540.11	15,540.11	0.0000
47	红利再投	2023 年 08 月 31 日	18,583.29	18,583.29	0.0000
48	红利再投	2023 年 09 月 01 日	14,664.30	14,664.30	0.0000
49	红利再投	2023 年 09 月 04 日	49,688.18	49,688.18	0.0000
50	红利再投	2023 年 09 月 05 日	15,411.63	15,411.63	0.0000
51	红利再投	2023 年 09 月 06 日	15,466.25	15,466.25	0.0000
52	红利再投	2023 年 09 月 07 日	21,255.70	21,255.70	0.0000
53	红利再投	2023 年 09 月 08 日	15,840.99	15,840.99	0.0000
54	红利再投	2023 年 09 月 11 日	46,430.66	46,430.66	0.0000
55	红利再投	2023 年 09 月 12 日	33,521.43	33,521.43	0.0000
56	红利再投	2023 年 09 月 13 日	18,064.60	18,064.60	0.0000



57	红利再投	2023 年 09 月 14 日	16,885.46	16,885.46	0.0000
58	红利再投	2023 年 09 月 15 日	16,115.92	16,115.92	0.0000
59	红利再投	2023 年 09 月 18 日	48,728.27	48,728.27	0.0000
60	红利再投	2023 年 09 月 19 日	16,037.26	16,037.26	0.0000
61	红利再投	2023 年 09 月 20 日	22,476.41	22,476.41	0.0000
62	红利再投	2023 年 09 月 21 日	14,792.71	14,792.71	0.0000
63	红利再投	2023 年 09 月 22 日	22,903.83	22,903.83	0.0000
64	红利再投	2023 年 09 月 25 日	45,353.13	45,353.13	0.0000
65	基金转换(出)	2023 年 09 月 25 日	-10,000,000.00	-9,999,000.00	0.0000
66	红利再投	2023 年 09 月 26 日	29,837.65	29,837.65	0.0000
67	红利再投	2023 年 09 月 27 日	16,554.88	16,554.88	0.0000
68	红利再投	2023 年 09 月 28 日	15,939.69	15,939.69	0.0000
合计			175,104,088.07	175,102,330.65	

## § 8 报告期末发起式基金发起资金持有份额情况

无

## § 9 影响投资者决策的其他重要信息

### 9.1 报告期内单一投资者持有基金份额比例达到或超过 20%的情况

投资者类别	报告期内持有基金份额变化情况					报告期末持有基金情况	
	序号	持有基金份额比例达到或者超过 20%的时间区间	期初份额	申购份额	赎回份额	持有份额	份额占比
机构	-	-	-	-	-	-	-
个人	-	-	-	-	-	-	-
产品特有风险							
无							

### 9.2 影响投资者决策的其他重要信息

根据基金管理人于 2023 年 9 月 12 日发布的《中信保诚基金管理有限公司关于旗下部分基金变更基金名称及部分深交所基金变更证券简称事宜的公告》，本基金自 2023 年 9 月 12 日起变更基金名称并对基金合同等法律文件进行修订。

## § 10 备查文件目录

### 10.1 备查文件目录

- 1、（原）信诚智惠金货币市场基金相关批准文件
- 2、中信保诚基金管理有限公司营业执照
- 3、中信保诚智惠金货币市场基金基金合同
- 4、中信保诚智惠金货币市场基金招募说明书
- 5、本报告期内按照规定披露的各项公告

### 10.2 存放地点

基金管理人和/或基金托管人住所。

### 10.3 查阅方式

投资者可在营业时间至公司办公地点免费查阅，也可按工本费购买复印件。

亦可通过公司网站查阅，公司网址为 [www.citicprufunds.com.cn](http://www.citicprufunds.com.cn)。

中信保诚基金管理有限公司  
2023 年 10 月 24 日