

东方红货币市场基金 2023 年第 3 季度报告

2023 年 9 月 30 日

基金管理人：上海东方证券资产管理有限公司

基金托管人：中国工商银行股份有限公司

报告送出日期：2023 年 10 月 25 日

§ 1 重要提示

基金管理人的董事会及董事保证本报告所载资料不存在虚假记载、误导性陈述或重大遗漏，并对其内容的真实性、准确性和完整性承担个别及连带责任。

基金托管人中国工商银行股份有限公司根据本基金合同规定，于 2023 年 10 月 23 日复核了本报告中的财务指标、净值表现和投资组合报告等内容，保证复核内容不存在虚假记载、误导性陈述或者重大遗漏。

基金管理人承诺以诚实信用、勤勉尽责的原则管理和运用基金资产，但不保证基金一定盈利。

基金的过往业绩并不代表其未来表现。投资有风险，投资者在作出投资决策前应仔细阅读本基金的招募说明书。

本报告中财务资料未经审计。

本基金于 2019 年 9 月 5 日新增 C 类份额，本报告中本基金 C 类份额的“基金合同生效日”特指 2019 年 9 月 5 日；本基金于 2020 年 4 月 27 日新增 D 类份额，本报告中本基金 D 类份额的“基金合同生效日”特指 2020 年 4 月 27 日。

本报告期自 2023 年 7 月 1 日起至 9 月 30 日止。

§2 基金产品概况

基金简称	东方红货币
基金代码	005056
基金运作方式	契约型开放式
基金合同生效日	2017 年 8 月 25 日
报告期末基金份额总额	13,639,830,472.62 份

投资目标	在本金安全的前提下,确保基金资产的高流动性,追求超越业绩比较基准的稳定收益。				
投资策略	本基金根据对短期利率变动的预测,采用投资组合平均剩余期限控制下的主动性投资策略,利用定性分析和定量分析方法,通过对短期金融工具的积极投资,在控制风险和保证流动性的基础上,力争获得稳定的当期收益。				
业绩比较基准	当期银行活期存款利率(税后)				
风险收益特征	本基金为货币市场基金,其预期收益和风险均低于债券型基金、混合型基金及股票型基金。				
基金管理人	上海东方证券资产管理有限公司				
基金托管人	中国工商银行股份有限公司				
下属分级基金的基金简称	东方红货币 A	东方红货币 B	东方红货币 C	东方红货币 D	东方红货币 E
下属分级基金的交易代码	005056	005057	007864	007865	005058
报告期末下属分级基金的份额总额	65,669,903.09 份	8,022,139,331.95 份	4,165,547,251.30 份	1,373,447,808.39 份	13,026,177.89 份

§ 3 主要财务指标和基金净值表现

3.1 主要财务指标

单位:人民币元

主要财务指标	报告期（2023 年 7 月 1 日-2023 年 9 月 30 日）				
	东方红货币 A	东方红货币 B	东方红货币 C	东方红货币 D	东方红货币 E
1. 本期已实现收益	274,049.10	66,115,429.04	27,605,053.49	6,150,891.40	66,157.99
2. 本期利润	274,049.10	66,115,429.04	27,605,053.49	6,150,891.40	66,157.99
3. 期末基金资产净值	65,669,903.09	8,022,139,331.95	4,165,547,251.30	1,373,447,808.39	13,026,177.89

注：1、本基金不同类别份额适用不同的销售服务费率。

2、本基金收益分配为按日结转份额。

3、本期已实现收益指基金本期利息收入、投资收益、其他收入（不含公允价值变动收益）扣除相关费用后的余额，本期利润为本期已实现收益加上本期公允价值变动收益，由于本基金采用摊余成本法核算，因此，公允价值变动收益为零，本期已实现收益和本期利润的金额相等。

3.2 基金净值表现

3.2.1 基金份额净值收益率及其与同期业绩比较基准收益率的比较

东方红货币 A

阶段	净值收益率 ①	净值收益率 标准差②	业绩比较基 准收益率③	业绩比较基 准收益率标 准差④	①—③	②—④
过去三个月	0.4413%	0.0005%	0.0882%	0.0000%	0.3531%	0.0005%
过去六个月	0.9230%	0.0005%	0.1755%	0.0000%	0.7475%	0.0005%
过去一年	1.8108%	0.0008%	0.3500%	0.0000%	1.4608%	0.0008%
过去三年	6.0197%	0.0009%	1.0500%	0.0000%	4.9697%	0.0009%
过去五年	10.7952%	0.0012%	1.7510%	0.0000%	9.0442%	0.0012%
自基金合同 生效起至今	15.3723%	0.0021%	2.1364%	0.0000%	13.2359%	0.0021%

东方红货币 B

阶段	净值收益率 ①	净值收益率 标准差②	业绩比较基 准收益率③	业绩比较基 准收益率标 准差④	①—③	②—④
过去三个月	0.5022%	0.0005%	0.0882%	0.0000%	0.4140%	0.0005%
过去六个月	1.0445%	0.0005%	0.1755%	0.0000%	0.8690%	0.0005%
过去一年	2.0554%	0.0007%	0.3500%	0.0000%	1.7054%	0.0007%
过去三年	6.7858%	0.0009%	1.0500%	0.0000%	5.7358%	0.0009%
过去五年	12.1335%	0.0012%	1.7510%	0.0000%	10.3825%	0.0012%
自基金合同 生效起至今	17.0735%	0.0021%	2.1364%	0.0000%	14.9371%	0.0021%

东方红货币 C

阶段	净值收益率 ①	净值收益率 标准差②	业绩比较基 准收益率③	业绩比较基 准收益率标 准差④	①—③	②—④
过去三个月	0.4413%	0.0005%	0.0882%	0.0000%	0.3531%	0.0005%
过去六个月	0.9228%	0.0005%	0.1755%	0.0000%	0.7473%	0.0005%
过去一年	1.8106%	0.0007%	0.3500%	0.0000%	1.4606%	0.0007%
过去三年	6.0200%	0.0009%	1.0500%	0.0000%	4.9700%	0.0009%
自基金合同 生效起至今	8.3450%	0.0010%	1.4259%	0.0000%	6.9191%	0.0010%

东方红货币 D

阶段	净值收益率 ①	净值收益率 标准差②	业绩比较基 准收益率③	业绩比较基 准收益率标 准差④	①—③	②—④
过去三个月	0.4794%	0.0005%	0.0882%	0.0000%	0.3912%	0.0005%
过去六个月	0.9990%	0.0005%	0.1755%	0.0000%	0.8235%	0.0005%
过去一年	1.9638%	0.0008%	0.3500%	0.0000%	1.6138%	0.0008%
过去三年	6.4987%	0.0009%	1.0500%	0.0000%	5.4487%	0.0009%
自基金合同 生效起至今	7.3731%	0.0009%	1.2005%	0.0000%	6.1726%	0.0009%

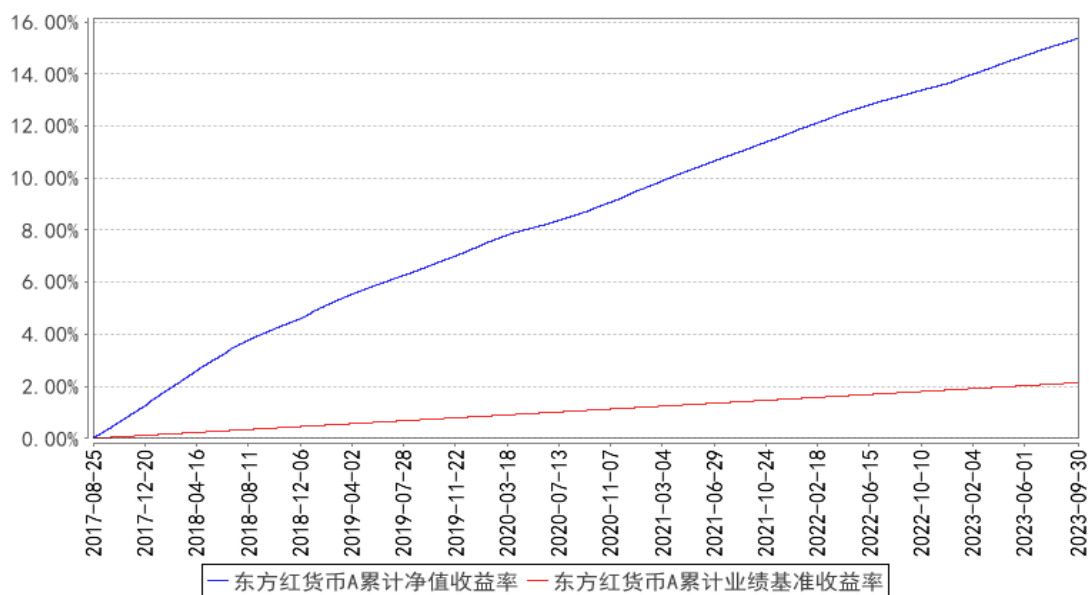
东方红货币 E

阶段	净值收益率 ①	净值收益率 标准差②	业绩比较基 准收益率③	业绩比较基 准收益率标 准差④	①—③	②—④
过去三个月	0.4823%	0.0005%	0.0882%	0.0000%	0.3941%	0.0005%
过去六个月	1.0014%	0.0005%	0.1755%	0.0000%	0.8259%	0.0005%
过去一年	1.9661%	0.0007%	0.3500%	0.0000%	1.6161%	0.0007%
过去三年	6.4979%	0.0009%	1.0500%	0.0000%	5.4479%	0.0009%
过去五年	11.6298%	0.0012%	1.7510%	0.0000%	9.8788%	0.0012%
自基金合同 生效起至今	16.4330%	0.0021%	2.1364%	0.0000%	14.2966%	0.0021%

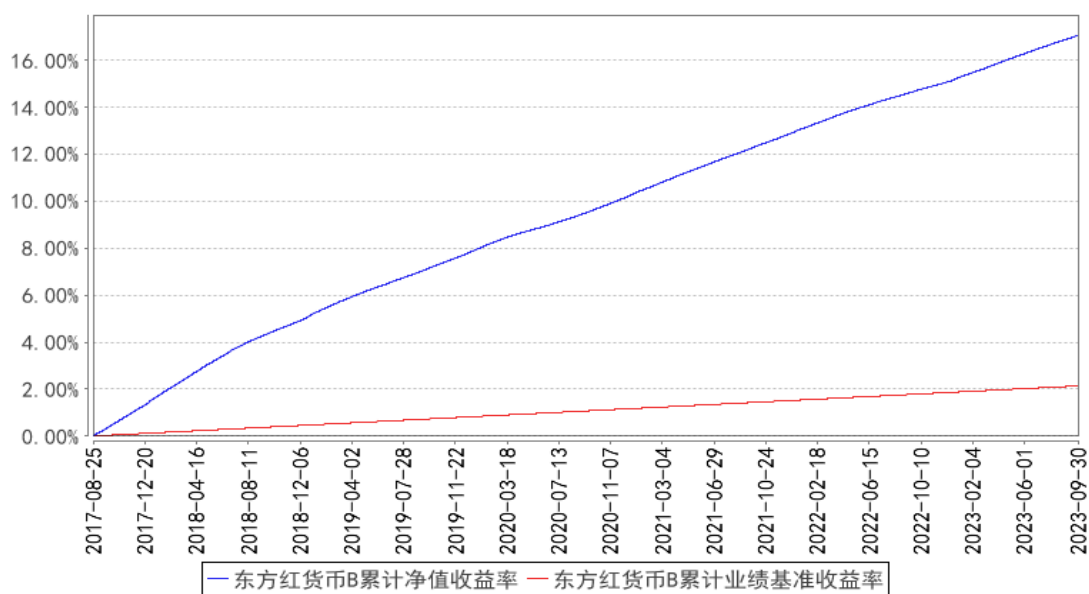
注：本基金收益分配按日结转份额。

3.2.2 自基金合同生效以来基金累计净值收益率变动及其与同期业绩比较基准收益率变动的比较

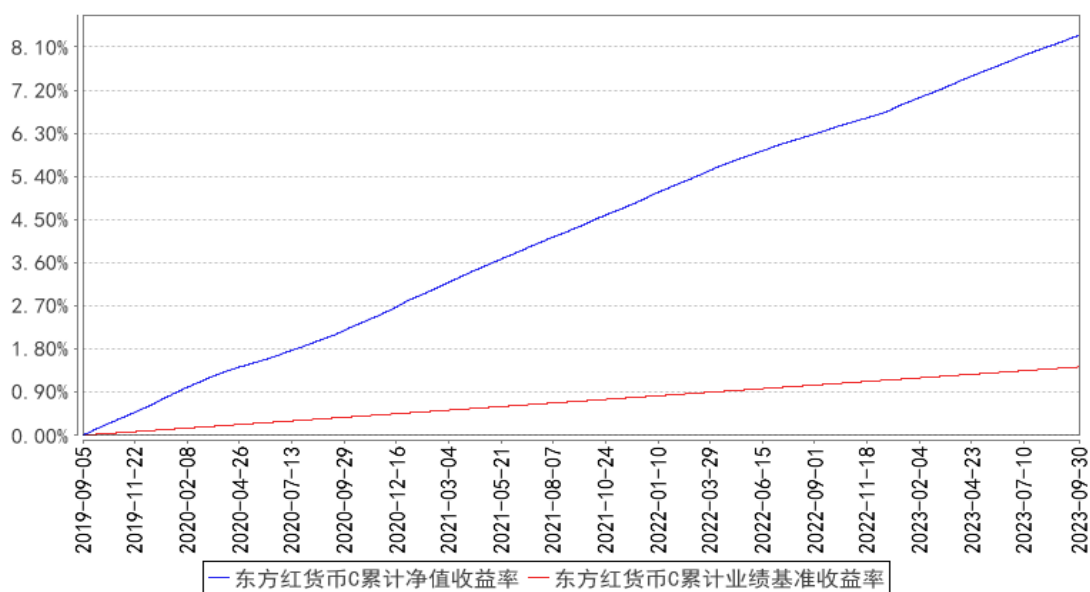
东方红货币A累计净值收益率与同期业绩比较基准收益率的历史走势对比图



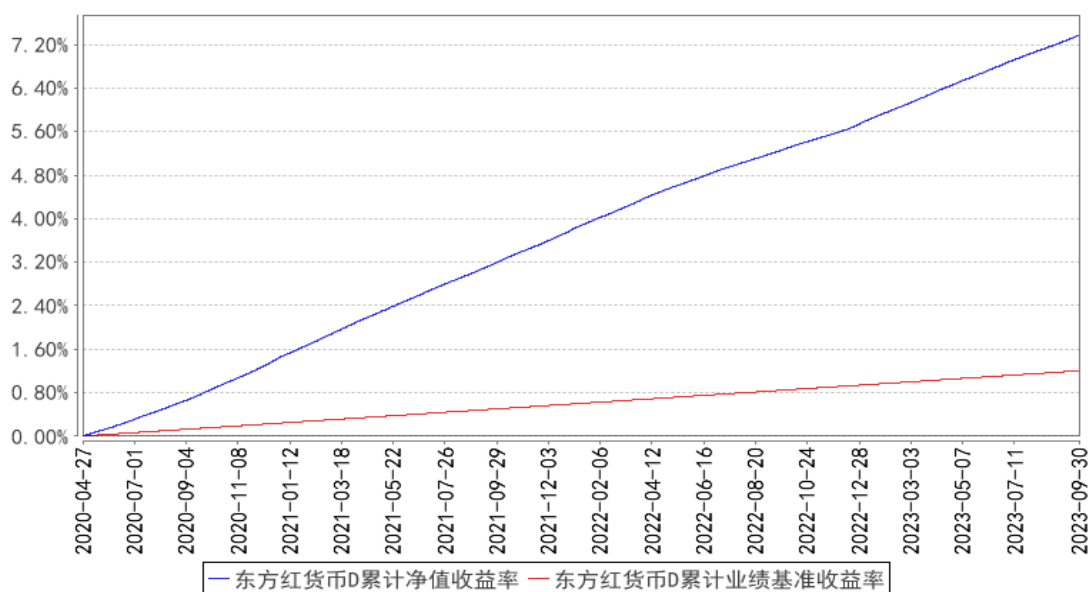
东方红货币B累计净值收益率与同期业绩比较基准收益率的历史走势对比图



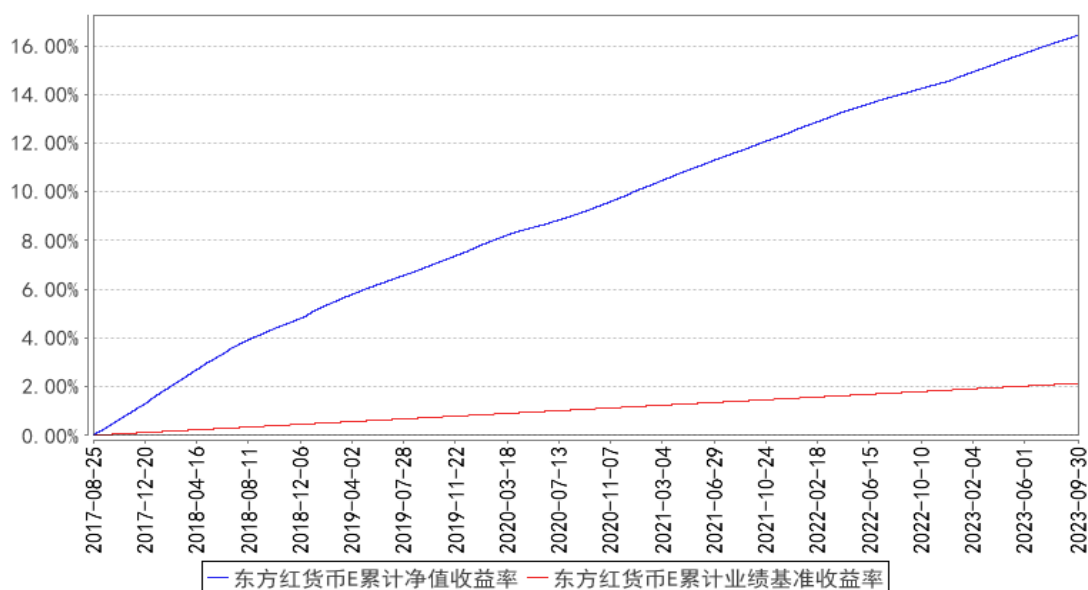
东方红货币C累计净值收益率与同期业绩比较基准收益率的历史走势对比图



东方红货币D累计净值收益率与同期业绩比较基准收益率的历史走势对比图



东方红货币E累计净值收益率与同期业绩比较基准收益率的历史走势对比图



§4 管理人报告

4.1 基金经理（或基金经理小组）简介

姓名	职务	任本基金的基金经理期限		证券从业年限	说明
		任职日期	离任日期		
李燕	上海东方证券资产管理有限公司基金经理	2017年10月25日	-	22年	上海东方证券资产管理有限公司基金经理，2017年10月至今任东方红货币市场基金基金经理、2022年05月至今任东方红短债债券型证券投资基金基金经理、2022年12月至今任东方红中证同业存单AAA指数7天持有期证券投资基金基金经理。东北财经大学金融学硕士。曾任国信证券股份有限公司电子商务部职员，富国基金管理有限公司运营部基金会计、基金会计主管、总监助理、副总监，上海东方证券资产管理有限公司固定收益研究部业务总监。具备证券投资基金从业资格。
丁锐	上海东方证券资产管理有限公司基金经理	2018年11月23日	-	10年	上海东方证券资产管理有限公司基金经理，2018年11月至今任东方红货币市场基金基金经理、2020年07月至今任东方红鑫泰66个月定期开放债券型证券投资基金基金经理、2020年08月至今任东方红优质甄选一年持有期混合型证券投资基金基金经理、2020年09月至今任东方红鑫安39个月定期开放债券型证券投资基金基金经理、2022年03月至今任东方红短债债券型证券投资基金基金经理、2023年06月至今任东方红30天滚动持

					有纯债债券型证券投资基金基金经理。牛津大学理学硕士。曾任交通银行股份有限公司资产管理业务中心投资经理，交银施罗德基金管理有限公司专户投资部投资经理助理，上海东方证券资产管理有限公司投资经理助理。具备证券投资基金从业资格。
高德勇	上海东方证券资产管理有限公司基金经理	2020年5月11日	-	16年	上海东方证券资产管理有限公司基金经理，2020年05月至今任东方红货币市场基金基金经理、2021年01月至今任东方红锦丰优选两年定期开放混合型证券投资基金基金经理、2021年07月至2023年02月任东方红安盈甄选一年持有期混合型证券投资基金基金经理、2021年12月至今任东方红6个月定期开放纯债债券型发起式证券投资基金基金经理、2022年03月至今任东方红锦融甄选18个月持有期混合型证券投资基金基金经理、2023年01月至今任东方红锦惠甄选18个月持有期混合型证券投资基金基金经理。上海交通大学高级管理人员工商管理硕士。曾任上海农商银行金融市场部货币市场科负责人、国泰君安证券股份有限公司资金同业部金融同业总监、华鑫证券销售交易部部门总经理。具备证券投资基金从业资格。

注：1、上述表格内基金首任基金经理“任职日期”指基金合同生效日，“离任日期”指根据公司决定确定的解聘日期；对此后非首任基金经理，基金经理的“任职日期”和“离任日期”均指根据公司决定确定的聘任日期和解聘日期。

2、证券从业的涵义遵从行业协会的相关规定。

4.2 报告期内本基金运作合规守信情况说明

本报告期，上海东方证券资产管理有限公司作为本基金管理人，严格遵守《中华人民共和国证券投资基金法》、《中华人民共和国证券法》、基金合同以及其它有关法律法规的规定，本着诚实信用、勤勉尽责的原则管理和运用基金资产，为基金份额持有人谋求最大利益，无损害基金份额持有人利益的行为，本基金投资组合符合有关法规及基金合同的约定。

4.3 公平交易专项说明

4.3.1 公平交易制度的执行情况

本基金管理人一贯公平对待旗下管理的所有基金和组合，制定并严格遵守相应的制度和流程，通过系统和人工等方式在各环节严格控制交易公平执行。报告期内，本公司严格执行了《证券投

资基金管理公司公平交易制度指导意见》和《上海东方证券资产管理有限公司公平交易制度》等规定。

4.3.2 异常交易行为的专项说明

报告期内未发现本基金存在异常交易行为。

报告期内，未出现涉及本基金的交易所公开竞价同日反向交易成交较少的单边交易量超过该证券当日成交量 5%的情况。

4.4 报告期内基金的投资策略和运作分析

2023 年三季度，经济基本面边际企稳好转。制造业 PMI 持续回升，9 月已升至荣枯线以上；出口同比降幅收窄，环比有所增长；汽车消费在促消费政策下明显改善；房地产销售在密集的地产放松政策下，下行趋势得到缓解，9 月环比有所改善；通胀依然处于低位，CPI 同比探底回升，PPI 同比跌幅则逐月收窄。政策方面聚焦稳增长与防风险，7 月底后，政策力度超出市场预期，地产购买端放松政策密集出台，央行降准降息均有操作，并推动商业银行下调存量房贷利率，财政则推出一揽子化债方案，助力地方政府化解债务风险。资金面，三季度前半季度较为宽松，8 月中旬后逐步有所收敛，货币市场收益率先下后上，三季度末一年期国股存单收益率上行至一年 MLF 利率附近。

本报告期内，本基金通过灵活交易较好地应对了市场的变化和组合规模的波动，充分把握资产配置时机，在做好流动性管理的同时，目标为投资者获取较为稳健的回报。

展望 2023 年四季度，国内稳增长政策预计将持续出台，地产方面仍有放松的空间，内需有望继续稳步改善，外需在海外尤其美国经济短期仍将保持韧性及库存相对较低的背景下，预计将企稳回升。不过经济增长内生动能依然偏弱，因此货币政策预计仍将保持稳健，流动性仍将保持合理充裕，但受政府债券供给增加及年末等时点因素影响，资金面的波动可能加大，四季度债券市场预计偏震荡。

4.5 报告期内基金的业绩表现

本报告期本基金 A 类份额净值收益率为 0.4413%，同期业绩比较基准收益率为 0.0882%；B 类份额净值收益率为 0.5022%，同期业绩比较基准收益率为 0.0882%；C 类份额净值收益率为 0.4413%，同期业绩比较基准收益率为 0.0882%；D 类份额净值收益率为 0.4794%，同期业绩比较基准收益率为 0.0882%；E 类份额净值收益率为 0.4823%，同期业绩比较基准收益率为 0.0882%。

4.6 报告期内基金持有人数或基金资产净值预警说明

报告期内，本基金未出现连续二十个工作日基金份额持有人数量不满二百人或者基金资产净值低于五千万元的情形。

§5 投资组合报告

5.1 报告期末基金资产组合情况

序号	项目	金额（元）	占基金总资产的比例（%）
1	固定收益投资	10,285,065,088.38	66.72
	其中：债券	10,285,065,088.38	66.72
	资产支持证 券	-	-
2	买入返售金融资产	1,924,571,643.45	12.48
	其中：买断式回购的 买入返售金融资产	-	-
3	银行存款和结算备 付金合计	3,198,257,284.08	20.75
4	其他资产	7,987,954.26	0.05
5	合计	15,415,881,970.17	100.00

5.2 报告期债券回购融资情况

序号	项目	占基金资产净值的比例（%）	
1	报告期内债券回购融资余额	5.18	
	其中：买断式回购融资	-	
序号	项目	金额（元）	占基金资产净值的 比例（%）
2	报告期末债券回购融资余额	1,767,562,936.76	12.96
	其中：买断式回购融资	-	-

注：报告期内债券回购融资余额占基金资产净值的比例为报告期内每个交易日融资余额占资产净值比例的简单平均值。

债券正回购的资金余额超过基金资产净值的 20% 的说明

注：在本报告期内本货币市场基金债券正回购的资金余额未超过资产净值的 20%。

5.3 基金投资组合平均剩余期限

5.3.1 投资组合平均剩余期限基本情况

项目	天数
报告期末投资组合平均剩余期限	98
报告期内投资组合平均剩余期限最高值	100
报告期内投资组合平均剩余期限最低值	65

报告期内投资组合平均剩余期限超过 120 天情况说明

注：在本报告期内本基金不存在投资组合平均剩余期限超过 120 天的情况。

5.3.2 报告期末投资组合平均剩余期限分布比例

序号	平均剩余期限	各期限资产占基金资产净 值的比例（%）	各期限负债占基金资产净 值的比例（%）
----	--------	------------------------	------------------------

1	30 天以内	18.87	12.95
	其中：剩余存续期超过 397 天的浮动利率债	-	-
2	30 天（含）—60 天	15.44	-
	其中：剩余存续期超过 397 天的浮动利率债	-	-
3	60 天（含）—90 天	54.32	-
	其中：剩余存续期超过 397 天的浮动利率债	-	-
4	90 天（含）—120 天	1.31	-
	其中：剩余存续期超过 397 天的浮动利率债	-	-
5	120 天（含）—397 天（含）	22.86	-
	其中：剩余存续期超过 397 天的浮动利率债	-	-
	合计	112.80	12.95

5.4 报告期内投资组合平均剩余存续期超过 240 天情况说明

注：在本报告期内本基金不存在投资组合平均剩余存续期限超过 240 天的情况。

5.5 报告期末按债券品种分类的债券投资组合

序号	债券品种	摊余成本（元）	占基金资产净值比例（%）
1	国家债券	49,847,626.34	0.37
2	央行票据	-	-
3	金融债券	990,874,900.97	7.26
	其中：政策性金融债	970,776,402.34	7.12
4	企业债券	-	-
5	企业短期融资券	261,219,100.03	1.92
6	中期票据	-	-
7	同业存单	8,983,123,461.04	65.86
8	其他	-	-
9	合计	10,285,065,088.38	75.40
10	剩余存续期超过 397 天的浮动利率债券	-	-

5.6 报告期末按摊余成本占基金资产净值比例大小排名的前十名债券投资明细

序号	债券代码	债券名称	债券数量（张）	摊余成本（元）	占基金资产净值比例（%）
1	112313112	23 浙商银行 CD112	3,000,000	298,753,672.04	2.19
2	230304	23 进出 04	2,800,000	281,570,116.11	2.06
3	112303031	23 农业银行 CD031	2,700,000	268,829,950.56	1.97
4	112317175	23 光大银行 CD175	2,500,000	245,414,667.67	1.80
5	112317189	23 光大银行	2,000,000	196,184,574.31	1.44

		CD189			
6	220411	22 农发 11	1,500,000	152,657,948.47	1.12
7	112304002	23 中国银行 CD002	1,500,000	149,661,690.73	1.10
8	230206	23 国开 06	1,400,000	141,155,205.57	1.03
9	220308	22 进出 08	1,300,000	132,183,073.56	0.97
10	112304013	23 中国银行 CD013	1,300,000	129,413,076.98	0.95

5.7 “影子定价”与“摊余成本法”确定的基金资产净值的偏离

项目	偏离情况
报告期内偏离度的绝对值在 0.25（含）-0.5%间的次数	-
报告期内偏离度的最高值	0.0436%
报告期内偏离度的最低值	-0.0541%
报告期内每个工作日偏离度的绝对值的简单平均值	0.0308%

报告期内负偏离度的绝对值达到 0.25%情况说明

注：本基金本报告期内不存在负偏离度的绝对值达到 0.25%的情况。

报告期内正偏离度的绝对值达到 0.5%情况说明

注：本基金本报告期内不存在正偏离度的绝对值达到 0.5%的情况。

5.8 报告期末按摊余成本占基金资产净值比例大小排名的前十名资产支持证券投资明细

注：本基金本报告期末未持有资产支持证券。

5.9 投资组合报告附注

5.9.1 基金计价方法说明

本基金估值采用摊余成本法计价，即计价对象以买入成本列示，按照票面利率或协议利率并考虑买入时的溢价和折价，在其剩余期限内按照实际利率法每日计提收益。

5.9.2 本基金投资的前十名证券的发行主体本期是否出现被监管部门立案调查，或在报告编制日前一年内受到公开谴责、处罚的情形

本基金投资的前十名证券发行主体中，中国农业银行股份有限公司在报告编制日前一年内曾受到国家金融监督管理总局的处罚，中国银行股份有限公司在报告编制日前一年内曾受到中国银行保险监督管理委员会的处罚。

本基金对上述证券的投资决策程序符合基金合同及公司制度的相关规定，本基金管理人会对上述证券继续保持跟踪研究。

本基金持有的前十名证券中其余证券的发行主体本期未出现被监管部门立案调查，或在报告编制日前一年内受到公开谴责、处罚的情形。

5.9.3 其他资产构成

序号	名称	金额（元）
1	存出保证金	-
2	应收证券清算款	5,011,790.41
3	应收利息	-
4	应收申购款	2,976,163.85
5	其他应收款	-
6	其他	-
7	合计	7,987,954.26

5.9.4 投资组合报告附注的其他文字描述部分

由于四舍五入的原因，投资组合报告中市值占净值比例的分项之和与合计项之间可能存在尾差。

§6 开放式基金份额变动

单位：份

项目	东方红货币 A	东方红货币 B	东方红货币 C	东方红货币 D	东方红货币 E
报告期期初基金份额总额	75,061,802.32	9,976,139,227.64	4,779,383,016.35	1,391,384,512.03	13,706,571.41
报告期期间基金总申购份额	89,379,870.03	12,572,372,681.49	24,190,911,412.62	1,807,600,591.06	543,103.55
报告期	98,771,769.26	14,526,372,577.18	24,804,747,177.67	1,825,537,294.70	1,223,497.07

期间基金总赎回份额					
报告期末基金份额总额	65,669,903.09	8,022,139,331.95	4,165,547,251.30	1,373,447,808.39	13,026,177.89

§7 基金管理人运用固有资金投资本基金交易明细

注：本报告期，本基金管理人不存在申购、赎回或交易本基金的情况。

§8 影响投资者决策的其他重要信息

8.1 报告期内单一投资者持有基金份额比例达到或超过 20%的情况

注：本基金本报告期内未发生单一投资者持有基金份额比例达到或超过 20%的情况。

8.2 影响投资者决策的其他重要信息

无。

§9 备查文件目录

9.1 备查文件目录

- 1、中国证监会准予注册东方红货币市场基金的文件；
- 2、《东方红货币市场基金基金合同》；
- 3、《东方红货币市场基金托管协议》；
- 4、东方红货币市场基金财务报表及报表附注；
- 5、报告期内在规定媒介上披露的各项公告；
- 6、基金管理人业务资格批件、营业执照；

7、中国证监会要求的其他文件。

9.2 存放地点

备查文件存放于基金管理人的办公场所：上海市黄浦区外马路 108 号 7 层。

9.3 查阅方式

投资者可到基金管理人的办公场所免费查阅备查文件，亦可通过公司网站查阅，公司网址为：
www.dfham.com。

上海东方证券资产管理有限公司
2023 年 10 月 25 日