

# 工银瑞信 7 天理财债券型证券投资基金 2023 年第 3 季度报告

2023 年 9 月 30 日

基金管理人：工银瑞信基金管理有限公司

基金托管人：中国建设银行股份有限公司

报告送出日期：2023 年 10 月 25 日

## § 1 重要提示

基金管理人的董事会及董事保证本报告所载资料不存在虚假记载、误导性陈述或重大遗漏，并对其内容的真实性、准确性和完整性承担个别及连带责任。

基金托管人中国建设银行股份有限公司根据本基金合同规定，于 2023 年 10 月 23 日复核了本报告中的财务指标、净值表现和投资组合报告等内容，保证复核内容不存在虚假记载、误导性陈述或者重大遗漏。

基金管理人承诺以诚实信用、勤勉尽责的原则管理和运用基金资产，但不保证基金一定盈利。

基金的过往业绩并不代表其未来表现。投资有风险，投资者在作出投资决策前应仔细阅读本基金的招募说明书。

本报告中财务资料未经审计。

本报告期自 2023 年 7 月 1 日起至 9 月 30 日止。

## §2 基金产品概况

基金简称	工银 7 天理财债券		
基金主代码	485118		
基金运作方式	契约型开放式		
基金合同生效日	2012 年 8 月 22 日		
报告期末基金份额总额	1, 236, 703, 085. 31 份		
投资目标	在控制风险并保持资产流动性的基础上，力争实现超过业绩比较基准的投资收益。		
投资策略	将采取利率策略、信用策略、相对价值策略等积极投资策略，在严格控制风险的前提下，发掘和利用市场失衡提供的投资机会，实现组合增值。		
业绩比较基准	人民币七天通知存款税后利率。		
风险收益特征	本基金为债券型基金，预期收益和风险水平低于混合型基金、股票型基金，高于货币市场基金。		
基金管理人	工银瑞信基金管理有限公司		
基金托管人	中国建设银行股份有限公司		
下属分级基金的基金简称	工银 7 天理财债券	工银 7 天理财债	工银 7 天理财债

	A	券 B	券 C
下属分级基金的交易代码	485118	485018	010512
报告期末下属分级基金的份额总额	1,005,912,319.61 份	186,098,446.08 份	44,692,319.62 份

### §3 主要财务指标和基金净值表现

#### 3.1 主要财务指标

单位：人民币元

主要财务指标	报告期（2023 年 7 月 1 日-2023 年 9 月 30 日）		
	工银 7 天理财债券 A	工银 7 天理财债券 B	工银 7 天理财债券 C
1. 本期已实现收益	5,622,984.75	860,725.78	380,612.59
2. 本期利润	3,168,676.59	318,373.81	217,253.40
3. 加权平均基金份额本期利润	0.0034	0.0028	0.0033
4. 期末基金资产净值	1,082,311,045.35	200,318,373.81	48,354,248.66
5. 期末基金份额净值	1.0759	1.0764	1.0819

注：1、上述基金业绩指标不包括持有人认购或交易基金的各项费用，计入费用后实际收益水平要低于所列数字。

2、本期已实现收益是指基金本期利息收入、投资收益、其他收入（不含公允价值变动收益）扣除相关费用和信用减值损失后的余额，本期利润为本期已实现收益加上本期公允价值变动收益。

3、所列数据截止到报告期最后一日，无论该日是否为开放日或交易所的交易日。

#### 3.2 基金净值表现

##### 3.2.1 基金份额净值增长率及其与同期业绩比较基准收益率的比较

工银 7 天理财债券 A

阶段	净值增长率①	净值增长率 标准差②	业绩比较基 准收益率③	业绩比较基 准收益率标 准差④	①—③	②—④
过去三个月	0.29%	0.01%	0.34%	0.00%	-0.05%	0.01%
过去六个月	0.87%	0.01%	0.68%	0.00%	0.19%	0.01%
过去一年	1.65%	0.01%	1.35%	0.00%	0.30%	0.01%
过去三年	6.07%	0.01%	4.05%	0.00%	2.02%	0.01%

自基金转型以来	7.59%	0.02%	4.81%	0.00%	2.78%	0.02%
---------	-------	-------	-------	-------	-------	-------

工银 7 天理财债券 B

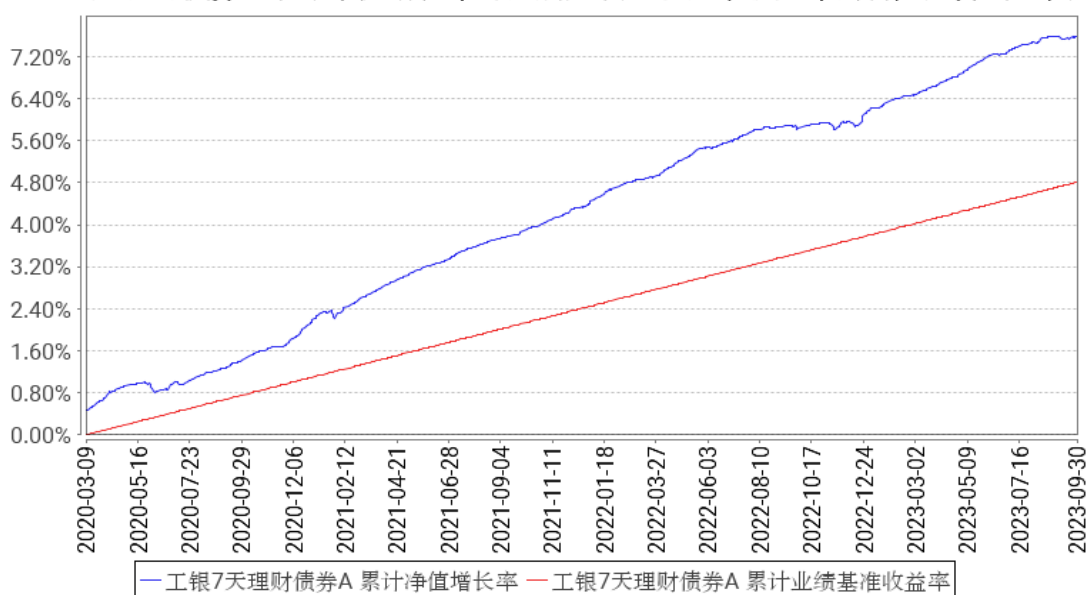
阶段	净值增长率①	净值增长率 标准差②	业绩比较基 准收益率③	业绩比较基 准收益率标 准差④	①—③	②—④
过去三个月	0.16%	0.01%	0.21%	0.00%	-0.05%	0.01%
过去六个月	0.77%	0.01%	0.54%	0.00%	0.23%	0.01%
过去一年	1.27%	0.01%	0.98%	0.00%	0.29%	0.01%
过去三年	4.13%	0.01%	2.64%	0.00%	1.49%	0.01%
自基金转型以来	5.79%	0.02%	3.40%	0.00%	2.39%	0.02%

工银 7 天理财债券 C

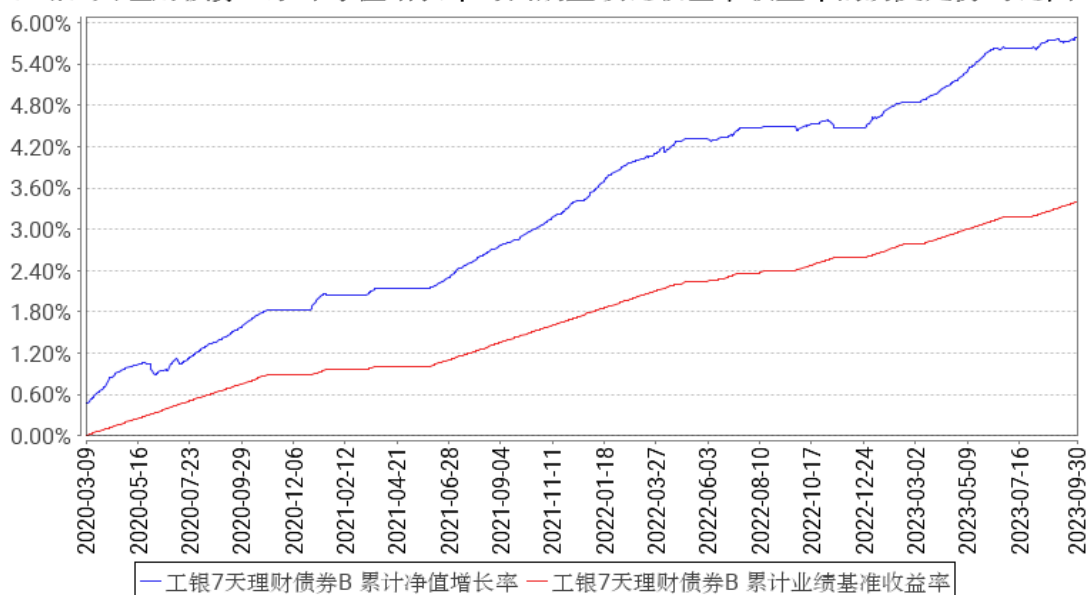
阶段	净值增长率①	净值增长率 标准差②	业绩比较基 准收益率③	业绩比较基 准收益率标 准差④	①—③	②—④
过去三个月	0.28%	0.01%	0.34%	0.00%	-0.06%	0.01%
过去六个月	0.85%	0.01%	0.68%	0.00%	0.17%	0.01%
过去一年	1.60%	0.01%	1.35%	0.00%	0.25%	0.01%
自基金转型以来	6.32%	0.05%	3.82%	0.00%	2.50%	0.05%

### 3.2.2 自基金合同生效以来基金累计净值增长率变动及其与同期业绩比较基准收益率变动的比较

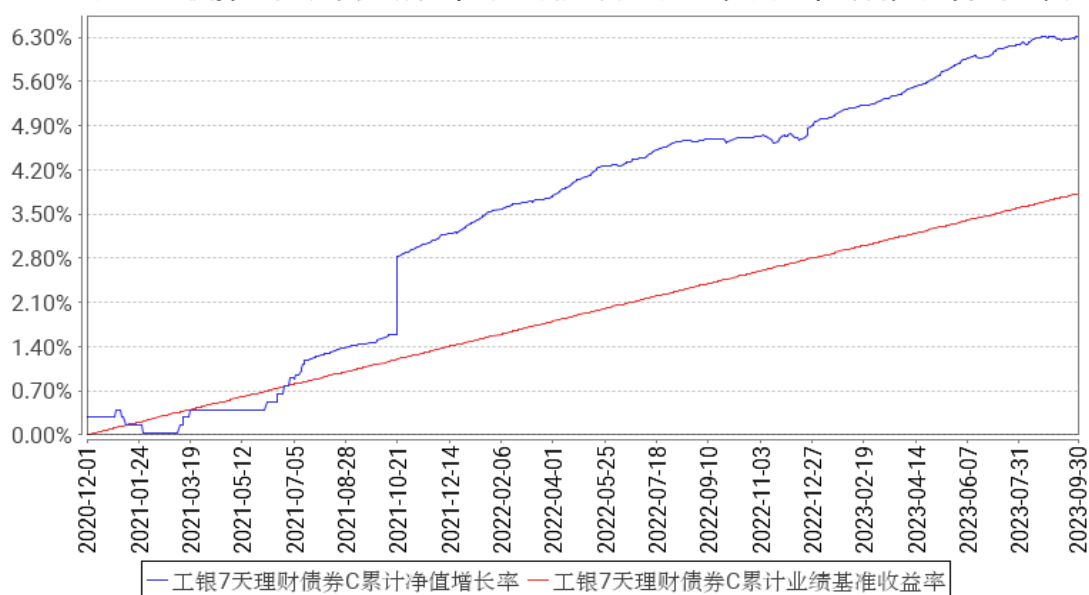
工银7天理财债券A 累计净值增长率与同期业绩比较基准收益率的历史走势对比图



工银7天理财债券B 累计净值增长率与同期业绩比较基准收益率的历史走势对比图



工银7天理财债券C累计净值增长率与同期业绩比较基准收益率的历史走势对比图



注：1、本基金基金合同于2012年8月22日生效。

2、根据基金合同规定，本基金建仓期为14个交易日。截至本报告期末，本基金的投资符合基金合同关于投资范围及投资限制的规定。

3、历史走势图起始日期为2020年3月9日。

4、本基金自2020年11月9日增加C类份额类别。

### 3.3 其他指标

无。

## §4 管理人报告

### 4.1 基金经理（或基金经理小组）简介

姓名	职务	任本基金的基金经理期限		证券从业年限	说明
		任职日期	离任日期		
杨哲	本基金的基金经理	2023年8月9日	-	9年	硕士研究生。2014年加入工银瑞信，现任固定收益部基金经理。2023年8月9日至今，担任工银瑞信7天理财债券型证券投资基金基金经理。
姚璐伟	固定收益部投资副总监、本基金的基金经理	2021年7月27日	-	10年	硕士研究生。2013年加入工银瑞信，现任固定收益部投资副总监、基金经理。2016年9月19日至今，担任工银瑞信添益快线货币市场基金基金经理；2016年9月19日至今，担任工银瑞信现金快线货币市场基金基金经理；2016年9月19日至今，担任工银瑞信财富快线货币市场基金基金经理；2017年4月14日

					至今，担任工银瑞信安盈货币市场基金基金经理；2021年7月27日至今，担任工银瑞信7天理财债券型证券投资基金基金经理；2022年8月12日至今，担任工银瑞信稳健丰瑞90天持有期短债债券型证券投资基金基金经理；2022年12月1日至今，担任工银瑞信稳健丰润90天持有期中短债债券型证券投资基金基金经理；2023年9月26日至今，担任工银瑞信瑞宁3个月定期开放债券型证券投资基金基金经理。
--	--	--	--	--	--

注：1、任职日期为基金合同生效日或本基金管理人对外披露的任职日期；离职日期为本基金管理人对外披露的离职日期。

2、证券从业的含义遵从行业协会《基金从业人员资格管理规则》的相关规定。

#### 4.1.1 期末兼任私募资产管理计划投资经理的基金经理同时管理的产品情况

本报告期末本基金的基金经理无兼任私募资产管理计划投资经理的情况。

#### 4.2 管理人对报告期内本基金运作合规守信情况的说明

本报告期内，本基金管理人严格按照《证券投资基金法》等有关法律法规及基金合同、招募说明书等有关基金法律文件的规定，依照诚实信用、勤勉尽责的原则管理和运用基金资产，在控制风险的基础上，为基金份额持有人谋求最大利益，无损害基金份额持有人利益的行为。

#### 4.3 公平交易专项说明

##### 4.3.1 公平交易制度的执行情况

为了公平对待各类投资人，保护各类投资人利益，避免出现不正当关联交易、利益输送等违法违规行为，公司根据《证券投资基金法》、《证券期货经营机构私募资产管理业务管理办法》、《证券期货经营机构私募资产管理计划运作管理规定》、《证券投资基金管理公司公平交易制度指导意见》等法律法规和公司内部规章，制定了《公平交易管理办法》、《异常交易监控管理办法》，对公司管理的各类资产的公平对待做了明确具体的规定，并规定对买卖股票、债券时候的价格和市场价格差距较大，可能存在操纵股价、利益输送等违法违规情况进行监控。本报告期，按照时间优先、价格优先的原则，本公司对满足限价条件且对同一证券有相同交易需求的基金等投资组合，均采用了系统中的公平交易模块进行操作，实现了公平交易；未出现清算不到位的情况，且本基金及本基金与本基金管理人管理的其他投资组合之间未发生法律法规禁止的反向交易及交叉交易。

### 4.3.2 异常交易行为的专项说明

本基金本报告期内未出现异常交易的情况。本报告期内，本公司所有投资组合参与的交易所公开竞价同日反向交易成交较少的单边交易量超过该证券当日成交量的 5% 的情况有 1 次。投资组合经理因投资组合的投资策略而发生同日反向交易，未导致不公平交易和利益输送。

### 4.4 报告期内基金的投资策略和运作分析

2023 年三季度，宏观基本面仍面临需求不足的矛盾，但在政策推动下经济持续修复，且动力有所增强。季度初，经济延续偏弱态势，但 7 月底政治局会议对后续政策定调较为积极，对“房地产政策”、“一揽子化债方案”均有所提及；8 月初发改委、财政部、人民银行、税务总局联合召开新闻发布会，政策预期逐步加强。其后票据利率不断回升也体现出随着政策的出台与落地，经济内生需求出现了一定程度的好转：房地产优化政策连续密集出台，推动地产销售数据跌幅收窄，地产市场情绪有所回暖；货币政策方面，央行在 8 月 15 日降低 MLF 利率 15bps 至 2.50%、降低公开市场 7 天逆回购操作利率 10bps 至 1.80%，在 9 月 15 日下调金融机构存款准备金率 25bps，有效降低社会融资成本，为实体经济提供更有力的支持。在货币政策维持流动性合理充裕配合稳增长相关政策密集出台的作用下，市场信心得到有效提振，同时债券市场对于基本面信息进行了相对充分的定价，收益率由历史较低分位数区间开始逐步回升。

2023 年三季度，随着稳增长政策逐步落地，经济基本面预期有所增强，同时在资金面波动有所加大的作用下，短端资产收益率先下后上。截至三季度末，7 天资金 R007 加权收于 2.57%，较上季末下行 56bps；14 天资金 R014 加权收于 4.04%，较上季末上行 159bps；一年期政策性金融债收于 2.26%，较上季末上行 16bps；一年期 AAA 信用债收于 2.55%，较上季末上行 8bps。组合在 2023 年三季度适度加仓跨年底期限资产，维持中性剩余期限，同时在季末留存了较多现金流配置短期回购资产，提高组合流动性和静态水平。随着经济见底慢慢回升，年底流动性状况仍有较大不确定性，组合将继续控制利率波动风险敞口，加大关键时点的现金流预留，同时维持组合资产较高信用等级，严控资产信用资质。

### 4.5 报告期内基金的业绩表现

报告期内，本基金 A 份额净值增长率为 0.29%，本基金 A 份额业绩比较基准收益率为 0.34%；本基金 B 份额净值增长率为 0.16%，本基金 B 份额业绩比较基准收益率为 0.21%；本基金 C 份额净值增长率为 0.28%，本基金 C 份额业绩比较基准收益率为 0.34%。

### 4.6 报告期内基金持有人数或基金资产净值预警说明

本基金在报告期内没有触及 2014 年 8 月 8 日生效的《公开募集证券投资基金运作管理办



法》第四十一条规定的条件。

## §5 投资组合报告

### 5.1 报告期末基金资产组合情况

序号	项目	金额（元）	占基金总资产的比例（%）
1	权益投资	-	-
	其中：股票	-	-
2	基金投资	-	-
3	固定收益投资	1,261,578,821.49	80.40
	其中：债券	1,142,285,086.75	72.80
	资产支持证券	119,293,734.74	7.60
4	贵金属投资	-	-
5	金融衍生品投资	-	-
6	买入返售金融资产	300,170,226.18	19.13
	其中：买断式回购的买入返售金融资产	-	-
7	银行存款和结算备付金合计	7,392,025.93	0.47
8	其他资产	10,514.36	0.00
9	合计	1,569,151,587.96	100.00

注：由于四舍五入的原因金额占基金总资产的比例分项之和与合计可能有尾差。

### 5.2 报告期末按行业分类的股票投资组合

#### 5.2.1 报告期末按行业分类的境内股票投资组合

本基金本报告期末未持有境内股票投资。

#### 5.2.2 报告期末按行业分类的港股通投资股票投资组合

无。

### 5.3 期末按公允价值占基金资产净值比例大小排序的股票投资明细

#### 5.3.1 报告期末按公允价值占基金资产净值比例大小排序的前十名股票投资明细

本基金本报告期末未持有股票。

### 5.4 报告期末按债券品种分类的债券投资组合

序号	债券品种	公允价值（元）	占基金资产净值比例（%）
1	国家债券	-	-
2	央行票据	-	-
3	金融债券	213,230,746.79	16.02
	其中：政策性金融债	71,144,134.73	5.35

4	企业债券	91,314,383.00	6.86
5	企业短期融资券	524,388,661.21	39.40
6	中期票据	134,408,219.87	10.10
7	可转债（可交换债）	-	-
8	同业存单	178,943,075.88	13.44
9	其他	-	-
10	合计	1,142,285,086.75	85.82

注：由于四舍五入的原因公允价值占基金资产净值的比例分项之和与合计可能有尾差。

### 5.5 报告期末按公允价值占基金资产净值比例大小排序的前五名债券投资明细

序号	债券代码	债券名称	数量（张）	公允价值（元）	占基金资产净值比例（%）
1	112322053	23 邮储银行 CD053	1,000,000	99,719,895.65	7.49
2	012381587	23 深燃气 SCP004	600,000	60,637,180.33	4.56
3	101801227	18 京国资 MTN004	500,000	52,046,747.95	3.91
4	072310073	23 国信证券 CP007	500,000	50,749,950.82	3.81
5	012381606	23 中远海运 SCP001	500,000	50,491,863.39	3.79

### 5.6 报告期末按公允价值占基金资产净值比例大小排序的前十名资产支持证券投资 明细

序号	证券代码	证券名称	数量（份）	公允价值（元）	占基金资产净值比例（%）
1	135740	22 融惠 8A	450,000	46,368,986.30	3.48
2	183105	21 电 4A2	300,000	26,973,293.00	2.03
3	183208	铁建 033A	200,000	20,205,375.34	1.52
4	143222	铁建 Y21A	100,000	10,048,720.55	0.75
5	179420	中建 5 期 A	200,000	5,660,759.55	0.43
6	199811	明远 06A2	50,000	5,032,791.78	0.38
7	260190	烁安 6A1	50,000	5,003,808.22	0.38

### 5.7 报告期末按公允价值占基金资产净值比例大小排序的前五名贵金属投资明细

本基金本报告期末未持有贵金属。

### 5.8 报告期末按公允价值占基金资产净值比例大小排序的前五名权证投资明细

本基金本报告期末未持有权证。

### 5.9 报告期末本基金投资的国债期货交易情况说明

#### 5.9.1 本期国债期货投资政策

本报告期内，本基金未运用国债期货进行投资。

### 5.9.2 报告期末本基金投资的国债期货持仓和损益明细

本基金本报告期末未持有国债期货投资，也无期间损益。

### 5.9.3 本期国债期货投资评价

本报告期内，本基金未运用国债期货进行投资。

## 5.10 投资组合报告附注

### 5.10.1 本基金投资的前十名证券的发行主体本期是否出现被监管部门立案调查，或在报告编制日前一年内受到公开谴责、处罚的情形

本基金投资的前十名证券的发行主体本期未出现被监管部门立案调查，或在报告编制日前一年内受到公开谴责、处罚的情形。

### 5.10.2 基金投资的前十名股票是否超出基金合同规定的备选股票库

本基金投资的前十名股票未超出基金合同规定的备选股票库。

### 5.10.3 其他资产构成

序号	名称	金额（元）
1	存出保证金	10,514.36
2	应收证券清算款	-
3	应收股利	-
4	应收利息	-
5	应收申购款	-
6	其他应收款	-
7	其他	-
8	合计	10,514.36

### 5.10.4 报告期末持有的处于转股期的可转换债券明细

本基金本报告期末未持有处于转股期的可转换债券。

### 5.10.5 报告期末前十名股票中存在流通受限情况的说明

无。

### 5.10.6 投资组合报告附注的其他文字描述部分

无。

## §6 开放式基金份额变动

单位：份

项目	工银 7 天理财债券 A	工银 7 天理财债 券 B	工银 7 天理财 债券 C
报告期期初基金份额总额	1,356,152,726.20	-	84,789,904.34
报告期期间基金总申购份额	430,918,893.71	186,098,446.08	4,273,910.32
减：报告期期间基金总赎回份额	781,159,300.30	-	44,371,495.04
报告期期间基金拆分变动份额（份额减少以“-”填列）	-	-	-
报告期期末基金份额总额	1,005,912,319.61	186,098,446.08	44,692,319.62

注：1、报告期期间基金总申购份额含红利再投、转换入份额；

2、报告期期间基金总赎回份额含转换出份额。

## §7 基金管理人运用固有资金投资本基金情况

### 7.1 基金管理人持有本基金份额变动情况

无。

### 7.2 基金管理人运用固有资金投资本基金交易明细

无。

## §8 影响投资者决策的其他重要信息

### 8.1 报告期内单一投资者持有基金份额比例达到或超过 20%的情况

无。

### 8.2 影响投资者决策的其他重要信息

无。

## §9 备查文件目录

### 9.1 备查文件目录

- 1、中国证监会批准工银瑞信 7 天理财债券型证券投资基金设立的文件；
- 2、《工银瑞信 7 天理财债券型证券投资基金基金合同》；
- 3、《工银瑞信 7 天理财债券型证券投资基金托管协议》；
- 4、《工银瑞信 7 天理财债券型证券投资基金招募说明书》；
- 5、基金管理人业务资格批件、营业执照；
- 6、基金托管人业务资格批件、营业执照；

7、报告期内基金管理人在规定媒介上披露的各项公告。

## 9.2 存放地点

基金管理人或基金托管人的住所。

## 9.3 查阅方式

投资者可在营业时间免费查阅。也可在支付工本费后，在合理时间内取得上述文件的复印件。

工银瑞信基金管理有限公司

2023 年 10 月 25 日