

# 目 录

一、 审阅报告	第 1 页
二、 财务报表	第 2—7 页
(一) 合并资产负债表	第 2 页
(二) 母公司资产负债表	第 3 页
(三) 合并利润表	第 4 页
(四) 母公司利润表	第 5 页
(五) 合并现金流量表	第 6 页
(六) 母公司现金流量表	第 7 页
三、 财务报表附注	第 8—17 页
四、 附件	第 18—22 页
(一) 本所营业执照复印件	第 18 页
(二) 本所会计师事务所执业证书复印件	第 19 页
(三) 本所从事证券服务业务备案完备证明材料	第 20 页
(四) 本所注册会计师证书复印件	第 21—22 页

# 审 阅 报 告

天健审〔2023〕9785号

宁波纬诚科技股份有限公司全体股东：

我们审阅了后附的宁波纬诚科技股份有限公司（以下简称宁波纬诚公司）财务报表，包括2023年9月30日的合并及母公司资产负债表，2023年7-9月和2023年1-9月的合并及母公司利润表，2023年1-9月的合并及母公司现金流量表，以及财务报表附注。这些财务报表的编制是宁波纬诚公司管理层的责任，我们的责任是在实施审阅工作的基础上对这些财务报表出具审阅报告。

我们按照《中国注册会计师审阅准则第2101号——财务报表审阅》的规定执行了审阅业务。该准则要求我们计划和实施审阅工作，以对财务报表是否不存在重大错报获取有限保证。审阅主要限于询问宁波纬诚公司有关人员和核对财务数据实施分析程序，提供的保证程度低于审计。我们没有实施审计，因而不发表审计意见。

根据我们的审阅，我们没有注意到任何事项使我们相信财务报表没有按照企业会计准则的规定编制，未能在所有重大方面公允反映宁波纬诚公司合并及母公司的财务状况、经营成果和现金流量。

天健会计师事务所（特殊普通合伙） 中国注册会计师：

中国·杭州

中国注册会计师：

二〇二三年十一月六日

# 合并资产负债表

2023年9月30日


会合01表

编制单位：宁波纬诚科技股份有限公司


单位：人民币元

资产	注释号	期末数	上年年末数	负债和所有者权益 (或股东权益)	注释号	期末数	上年年末数
流动资产：				流动负债：			
货币资金		14,416,724.68	14,436,158.77	短期借款		9,300,000.00	
结算备付金				向中央银行借款			
拆出资金				拆入资金			
交易性金融资产		26,631,483.48	61,197,088.70	交易性金融负债			
衍生金融资产				衍生金融负债			
应收票据		291,000.00		应付票据		15,498,396.34	10,735,782.74
应收账款		57,475,920.05	29,727,612.82	应付账款	4	27,398,196.45	9,917,819.18
应收款项融资		7,574,840.73	9,816,597.66	预收款项			
预付款项		2,020,717.25	1,345,547.52	合同负债		1,862,933.34	1,469,002.28
应收保费				卖出回购金融资产款			
应收分保账款				吸收存款及同业存放			
应收分保合同准备金				代理买卖证券款			
其他应收款		825,532.36	849,541.28	代理承销证券款			
买入返售金融资产				应付职工薪酬		8,054,640.26	6,082,993.09
存货		14,729,487.42	14,021,996.61	应交税费		1,176,006.05	7,584,715.73
合同资产		2,269,387.83	2,937,710.35	其他应付款		580,354.83	89,571.42
持有待售资产				应付手续费及佣金			
一年内到期的非流动资产				应付分保账款			
其他流动资产		1,204,233.06	263,923.14	持有待售负债			
流动资产合计		127,439,326.86	134,596,176.85	一年内到期的非流动负债			
				其他流动负债		104,530.79	105,288.00
				流动负债合计		63,975,058.06	35,985,172.44
非流动资产：				非流动负债：			
发放贷款和垫款				保险合同准备金			
债权投资				长期借款			
其他债权投资				应付债券			
长期应收款				其中：优先股			
长期股权投资				永续债			
其他权益工具投资				租赁负债			
其他非流动金融资产				长期应付款			
投资性房地产				长期应付职工薪酬			
固定资产		28,128,129.81	29,673,693.79	预计负债		228,265.48	74,946.72
在建工程	3	77,477,165.18	4,012,434.22	递延收益			
生产性生物资产				递延所得税负债		275,243.33	717,365.88
油气资产				其他非流动负债			
使用权资产				非流动负债合计		503,508.81	792,312.60
无形资产		29,321,612.43	32,418,364.42	负债合计		64,478,566.87	36,777,485.04
开发支出				所有者权益(或股东权益)：			
商誉		167,583.08	529,751.98	实收资本(或股本)		74,524,385.00	74,524,385.00
长期待摊费用				其他权益工具			
递延所得税资产		435,743.47	248,087.25	其中：优先股			
其他非流动资产		76,453.59	83,464.75	永续债			
非流动资产合计		135,606,687.56	66,965,796.41	资本公积		23,242,405.23	22,863,978.48
资产总计		263,046,014.42	201,561,973.26	减：库存股			
				其他综合收益			
				专项储备			
				盈余公积		11,945,602.24	11,945,602.24
				一般风险准备			
				未分配利润		88,491,854.81	55,450,522.50
				归属于母公司所有者权益合计		198,204,247.28	164,784,488.22
				少数股东权益		363,200.27	
				所有者权益合计		198,567,447.55	164,784,488.22
				负债和所有者权益总计		263,046,014.42	201,561,973.26

法定代表人：



主管会计工作的负责人：



会计机构负责人：





# 公司资产负债表

2023年9月30日

会企01表

单位:人民币元

编制单位:宁波纬诚科技股份有限公司

资产	期末数	上年年末数	负债和所有者权益	期末数	上年年末数
流动资产:			流动负债:		
货币资金	12,370,580.45	11,659,177.31	短期借款	9,300,000.00	
交易性金融资产	26,631,483.48	58,802,799.65	交易性金融负债		
衍生金融资产			衍生金融负债		
应收票据	291,000.00		应付票据	15,498,396.34	10,735,782.74
应收账款	58,113,060.52	30,011,610.51	应付账款	34,146,362.79	14,583,809.33
应收款项融资	7,574,840.73	9,816,597.66	预收款项	8,724.77	
预付款项	1,992,470.87	1,307,934.71	合同负债	1,719,602.82	1,451,670.79
其他应收款	2,863,725.07	2,722,954.00	应付职工薪酬	6,835,594.61	5,186,118.07
存货	14,645,755.54	13,889,021.16	应交税费	917,983.84	6,532,205.67
合同资产	2,269,387.83	2,937,710.35	其他应付款	2,521,316.42	1,669,150.26
持有待售资产			持有待售负债		
一年内到期的非流动资产			一年内到期的非流动负债		
其他流动资产	1,114,409.70		其他流动负债	104,287.16	105,288.00
流动资产合计	127,866,714.19	131,147,805.35	流动负债合计	71,052,268.75	40,264,024.86
非流动资产:			非流动负债:		
债权投资			长期借款		
其他债权投资			应付债券		
长期应收款			其中: 优先股		
长期股权投资	4,508,453.71	4,368,453.71	永续债		
其他权益工具投资			租赁负债		
其他非流动金融资产			长期应付款		
投资性房地产			长期应付职工薪酬		
固定资产	25,651,344.12	26,799,195.27	预计负债	228,265.48	74,946.72
在建工程	77,477,165.18	4,012,434.22	递延收益		
生产性生物资产			递延所得税负债	101,295.29	139,431.13
油气资产			其他非流动负债		
使用权资产			非流动负债合计	329,560.77	214,377.85
无形资产	27,794,100.54	28,431,169.10	负债合计	71,381,829.52	40,478,402.71
开发支出			所有者权益(或股东权益):		
商誉			实收资本(或股本)	74,524,385.00	74,524,385.00
长期待摊费用			其他权益工具		
递延所得税资产	416,526.41	233,201.63	其中: 优先股		
其他非流动资产	76,453.59	83,464.75	永续债		
非流动资产合计	135,924,043.55	63,927,918.68	资本公积	22,945,111.48	22,728,273.30
资产总计	263,790,757.74	195,075,724.03	减: 库存股		
			其他综合收益		
			专项储备		
			盈余公积	11,945,602.24	11,945,602.24
			未分配利润	82,993,829.50	45,399,060.78
			所有者权益合计	192,408,928.22	154,597,321.32
			负债和所有者权益总计	263,790,757.74	195,075,724.03

法定代表人:

主管会计工作的负责人:

会计机构负责人:



# 合并利润表

2023年7-9月

会合02表

单位：人民币元




编制单位：宁波纬诚科技股份有限公司

项目	注释号	2023年7-9月	2022年7-9月	2023年1-9月	2022年1-9月
一、营业总收入		56,205,762.00	44,120,422.71	145,806,618.08	117,812,488.84
其中：营业收入	1	56,205,762.00	44,120,422.71	145,806,618.08	117,812,488.84
利息收入					
已赚保费					
手续费及佣金收入					
二、营业总成本		41,950,749.65	39,050,818.60	111,870,105.76	100,167,554.70
其中：营业成本	1	29,060,289.18	26,716,550.27	77,306,432.58	69,386,942.48
利息支出					
手续费及佣金支出					
退保金					
赔付支出净额					
提取保险责任准备金净额					
保单红利支出					
分保费用					
税金及附加		311,609.36	553,556.98	747,563.60	1,020,916.64
销售费用	2	5,599,163.63	3,791,131.98	15,179,566.57	9,797,753.59
管理费用		4,289,838.13	4,493,572.83	11,171,712.89	11,868,551.89
研发费用		2,754,652.96	3,973,286.07	8,007,915.53	8,564,175.20
财务费用		-64,803.61	-477,279.53	-543,085.41	-470,785.10
其中：利息费用					
利息收入		-41,460.38	-37,148.62	-24,426.10	-37,148.62
加：其他收益		102,670.99	2,012,000.00	7,020,360.64	7,356,193.01
投资收益（损失以“-”号填列）		28,198.35	512,344.89	756,202.31	803,419.46
其中：对联营企业和合营企业的投资收益					
以摊余成本计量的金融资产终止确认收益					
汇兑收益（损失以“-”号填列）					
净敞口套期收益（损失以“-”号填列）					
公允价值变动收益（损失以“-”号填列）		181,852.45	-15,664.97	230,147.95	384,017.56
信用减值损失（损失以“-”号填列）		-235,758.52	-258,585.42	-879,725.23	323,024.57
资产减值损失（损失以“-”号填列）		-289,087.85	-580,015.53	-3,216,494.78	-504,150.43
资产处置收益（损失以“-”号填列）		-221,400.40		-192,870.97	-10,054.25
三、营业利润（亏损以“-”号填列）		13,821,487.37	6,739,683.08	37,654,132.24	25,997,384.06
加：营业外收入		3.99	108,047.53	1,361.76	242,317.45
减：营业外支出		9,498.19	9,436.53	52,862.37	35,642.40
四、利润总额（亏损总额以“-”号填列）		13,811,993.17	6,838,294.08	37,602,631.63	26,204,059.11
减：所得税费用		1,512,461.92	1,017,171.55	4,258,099.05	3,875,680.10
五、净利润（净亏损以“-”号填列）		12,299,531.25	5,821,122.53	33,344,532.58	22,328,379.01
（一）按经营持续性分类：					
1. 持续经营净利润（净亏损以“-”号填列）		12,299,531.25	5,821,122.53	33,344,532.58	22,328,379.01
2. 终止经营净利润（净亏损以“-”号填列）					
（二）按所有权归属分类：					
1. 归属于母公司所有者的净利润（净亏损以“-”号填列）		12,124,309.64	5,821,122.53	33,041,332.31	22,328,379.01
2. 少数股东损益（净亏损以“-”号填列）		175,221.61		303,200.27	
六、其他综合收益的税后净额					
归属于母公司所有者的其他综合收益的税后净额					
（一）不能重分类进损益的其他综合收益					
1. 重新计量设定受益计划变动额					
2. 权益法下不能转损益的其他综合收益					
3. 其他权益工具投资公允价值变动					
4. 企业自身信用风险公允价值变动					
5. 其他					
（二）将重分类进损益的其他综合收益					
1. 权益法下可转损益的其他综合收益					
2. 其他债权投资公允价值变动					
3. 金融资产重分类计入其他综合收益的金额					
4. 其他债权投资信用减值准备					
5. 现金流量套期储备					
6. 外币财务报表折算差额					
7. 其他					
归属于少数股东的其他综合收益的税后净额					
七、综合收益总额		12,299,531.25	5,821,122.53	33,344,532.58	22,328,379.01
归属于母公司所有者的综合收益总额		12,124,309.64	5,821,122.53	33,041,332.31	22,328,379.01
归属于少数股东的综合收益总额		175,221.61		303,200.27	
八、每股收益：					
（一）基本每股收益		0.16	0.08	0.44	0.31
（二）稀释每股收益		0.16	0.08	0.44	0.31

法定代表人：

主管会计工作的负责人：

会计机构负责人：

# 母公司利润表

2023年7-9月

会企02表

编制单位：宁波伟诚科技股份有限公司

单位：人民币元

项目	2023年7-9月	2022年7-9月	2023年1-9月	2022年1-9月
一、营业收入	54,928,167.65	43,227,774.19	143,437,106.90	115,904,675.22
减：营业成本	29,777,884.93	26,954,443.93	79,207,200.29	70,389,228.46
税金及附加	190,636.67	524,780.98	582,413.19	934,776.59
销售费用	5,495,381.05	3,582,476.10	14,940,634.39	9,181,659.09
管理费用	3,916,854.95	3,951,703.93	10,089,754.18	10,410,994.41
研发费用	2,817,145.57	4,128,750.82	8,185,162.58	8,719,639.95
财务费用	-62,486.79	-348,758.94	-554,934.01	-291,960.93
其中：利息费用				
利息收入	-38,016.77	-34,999.64	-22,368.49	-34,999.64
加：其他收益	100,000.00	2,010,500.00	7,016,820.68	7,322,816.37
投资收益（损失以“-”号填列）	28,198.35	485,441.63	5,747,228.24	776,516.20
其中：对联营企业和合营企业的投资收益				
以摊余成本计量的金融资产终止确认收益				
净敞口套期收益（损失以“-”号填列）				
公允价值变动收益（损失以“-”号填列）	181,852.45	-18,669.19	230,147.95	381,013.34
信用减值损失（损失以“-”号填列）	-227,771.84	-448,154.28	-854,684.63	368,467.93
资产减值损失（损失以“-”号填列）	-269,926.19	-365,072.03	-823,099.79	-466,242.08
资产处置收益（损失以“-”号填列）	-178,123.50		-167,368.57	9,709.55
二、营业利润（亏损以“-”号填列）	12,426,980.54	6,098,423.50	42,135,920.16	24,952,618.96
加：营业外收入	2.99	108,047.25	1,360.76	205,447.81
减：营业外支出	9,493.67	9,417.72	52,846.53	35,565.47
三、利润总额（亏损总额以“-”号填列）	12,417,489.86	6,197,053.03	42,084,434.39	25,122,501.30
减：所得税费用	1,474,693.00	1,027,994.23	4,489,665.67	3,871,690.48
四、净利润（净亏损以“-”号填列）	10,942,796.86	5,169,058.80	37,594,768.72	21,250,810.82
（一）持续经营净利润（净亏损以“-”号填列）	10,942,796.86	5,169,058.80	37,594,768.72	21,250,810.82
（二）终止经营净利润（净亏损以“-”号填列）				
五、其他综合收益的税后净额				
（一）不能重分类进损益的其他综合收益				
1. 重新计量设定受益计划变动额				
2. 权益法下不能转损益的其他综合收益				
3. 其他权益工具投资公允价值变动				
4. 企业自身信用风险公允价值变动				
5. 其他				
（二）将重分类进损益的其他综合收益				
1. 权益法下可转损益的其他综合收益				
2. 其他债权投资公允价值变动				
3. 金融资产重分类计入其他综合收益的金额				
4. 其他债权投资信用减值准备				
5. 现金流量套期储备				
6. 外币财务报表折算差额				
7. 其他				
六、综合收益总额	10,942,796.86	5,169,058.80	37,594,768.72	21,250,810.82
七、每股收益：				
（一）基本每股收益				
（二）稀释每股收益				

法定代表人：



主管会计工作的负责人：



会计机构负责人：





# 合并现金流量表

2023年1-9月


会合03表

单位：人民币元

编制单位：宁波纬诚科技股份有限公司

项 目	2023年1-9月	2022年1-9月
一、经营活动产生的现金流量：		
销售商品、提供劳务收到的现金	124,999,001.43	135,273,612.34
客户存款和同业存放款项净增加额		
向中央银行借款净增加额		
向其他金融机构拆入资金净增加额		
收到原保险合同保费取得的现金		
收到再保业务现金净额		
保户储金及投资款净增加额		
收取利息、手续费及佣金的现金		
拆入资金净增加额		
回购业务资金净增加额		
代理买卖证券收到的现金净额		
收到的税费返还	3,162,176.22	890,735.55
收到其他与经营活动有关的现金	17,884,429.68	21,060,530.28
经营活动现金流入小计	146,045,607.33	157,224,878.17
购买商品、接受劳务支付的现金	58,838,373.17	58,737,299.47
客户贷款及垫款净增加额		
存放中央银行和同业款项净增加额		
支付原保险合同赔付款项的现金		
拆出资金净增加额		
支付利息、手续费及佣金的现金		
支付保单红利的现金		
支付给职工以及为职工支付的现金	30,283,448.79	27,549,707.37
支付的各项税费	14,711,662.62	5,313,095.50
支付其他与经营活动有关的现金	25,393,277.43	29,017,774.78
经营活动现金流出小计	129,226,762.01	120,617,877.12
经营活动产生的现金流量净额	16,818,845.32	36,607,001.05
二、投资活动产生的现金流量：		
收回投资收到的现金	304,751,955.48	123,316,525.42
取得投资收益收到的现金		
处置固定资产、无形资产和其他长期资产收回的现金净额	126,872.00	24,142.16
处置子公司及其他营业单位收到的现金净额		
收到其他与投资活动有关的现金		
投资活动现金流入小计	304,878,827.48	123,340,667.58
购建固定资产、无形资产和其他长期资产支付的现金	66,469,585.34	4,619,189.21
投资支付的现金	269,200,000.00	144,155,239.00
质押贷款净增加额		
取得子公司及其他营业单位支付的现金净额		
支付其他与投资活动有关的现金		
投资活动现金流出小计	335,669,585.34	148,774,428.21
投资活动产生的现金流量净额	-30,790,757.86	-25,433,760.63
三、筹资活动产生的现金流量：		
吸收投资收到的现金	60,000.00	19,000,000.00
其中：子公司吸收少数股东投资收到的现金	60,000.00	
取得借款收到的现金	9,300,000.00	
收到其他与筹资活动有关的现金		
筹资活动现金流入小计	9,360,000.00	19,000,000.00
偿还债务支付的现金		
分配股利、利润或偿付利息支付的现金		29,809,754.00
其中：子公司支付给少数股东的股利、利润		
支付其他与筹资活动有关的现金		28,301.89
筹资活动现金流出小计		29,838,055.89
筹资活动产生的现金流量净额	9,360,000.00	-10,838,055.89
四、汇率变动对现金及现金等价物的影响	569,114.04	471,974.88
五、现金及现金等价物净增加额	-4,042,798.50	807,159.41
加：期初现金及现金等价物余额	11,743,301.52	5,277,104.97
六、期末现金及现金等价物余额	7,700,503.02	6,084,264.38


法定代表人：



主管会计工作的负责人：



会计机构负责人：



# 母公司现金流量表

2023年1-9月


会企03表

编制单位：宁波纬诚科技股份有限公司

单位：人民币元

项 目	2023年1-9月	2022年1-9月
一、经营活动产生的现金流量：		
销售商品、提供劳务收到的现金	122,244,291.24	135,377,710.35
收到的税费返还	3,069,593.17	668,337.23
收到其他与经营活动有关的现金	18,042,794.82	21,286,572.48
经营活动现金流入小计	143,356,679.23	157,332,620.06
购买商品、接受劳务支付的现金	68,047,446.62	67,502,694.02
支付给职工以及为职工支付的现金	22,569,882.59	19,172,173.62
支付的各项税费	12,396,072.12	5,237,993.39
支付其他与经营活动有关的现金	25,500,835.23	28,866,178.96
经营活动现金流出小计	128,514,236.56	120,779,039.99
经营活动产生的现金流量净额	14,842,442.67	36,553,580.07
二、投资活动产生的现金流量：		
收回投资收到的现金	301,848,692.36	122,789,622.16
取得投资收益收到的现金	5,000,000.00	
处置固定资产、无形资产和其他长期资产收回的现金净额	69,837.00	16,342.16
处置子公司及其他营业单位收到的现金净额		
收到其他与投资活动有关的现金		
投资活动现金流入小计	306,918,529.36	122,805,964.32
购建固定资产、无形资产和其他长期资产支付的现金	66,469,585.34	4,349,417.43
投资支付的现金	268,840,000.00	143,755,239.00
取得子公司及其他营业单位支付的现金净额		
支付其他与投资活动有关的现金		
投资活动现金流出小计	335,309,585.34	148,104,656.43
投资活动产生的现金流量净额	-28,391,055.98	-25,298,692.11
三、筹资活动产生的现金流量：		
吸收投资收到的现金		19,000,000.00
取得借款收到的现金	9,300,000.00	
收到其他与筹资活动有关的现金	5,036,490.13	
筹资活动现金流入小计	14,336,490.13	19,000,000.00
偿还债务支付的现金		
分配股利、利润或偿付利息支付的现金		29,809,754.00
支付其他与筹资活动有关的现金	4,677,640.39	28,301.89
筹资活动现金流出小计	4,677,640.39	29,838,055.89
筹资活动产生的现金流量净额	9,658,849.74	-10,838,055.89
四、汇率变动对现金及现金等价物的影响	577,802.30	290,286.89
五、现金及现金等价物净增加额	-3,311,961.27	707,118.96
加：期初现金及现金等价物余额	8,966,320.06	3,464,638.16
六、期末现金及现金等价物余额	5,654,358.79	4,171,757.12

法定代表人：



主管会计工作的负责人：



会计机构负责人：





# 宁波纬诚科技股份有限公司

## 财务报表附注

2023 年 7-9 月

金额单位：人民币元

### 一、公司基本情况

宁波纬诚科技股份有限公司（以下简称公司或本公司）系由宁波纬诚网络通信科技有限公司整体变更设立的股份有限公司，于 2015 年 12 月 2 日在宁波工商行政管理局登记注册，总部位于浙江省宁波市。公司现持有统一社会信用代码为 91330200786763789M 营业执照，注册资本 7,452.4385 万元，股份总数 7,452.4385 万股（每股面值 1 元）。

本公司属通用设备制造业。主要经营活动是工业智能安全防护系统的研发、生产及销售。产品主要有：线缆安全承载系统、智能围栏防护系统等。

### 二、遵循企业会计准则的声明

本公司所编制的财务报表符合企业会计准则的要求，采用的会计政策与上年度财务报表相一致，真实、完整地反映了公司的财务状况、经营成果和现金流量等有关信息。

### 三、公司会计政策变更

企业会计准则变化引起的会计政策变更

公司自 2023 年 1 月 1 日起执行财政部颁布的《企业会计准则解释第 16 号》“关于单项交易产生的资产和负债相关的递延所得税不适用初始确认豁免的会计处理”规定，该项会计政策变更对公司财务报表无影响。

### 四、经营季节性/周期性特征

本公司经营活动不存在季节性和周期性特征。

### 五、合并财务报表范围的变更

因直接设立或投资等方式而增加子公司的情况说明

本期公司与茅利琴共同出资设立纬诚梵森（上海）智能科技有限公司，于2023年5月26日办妥工商设立登记手续，并取得统一社会信用代码为91310120MACLE8J741的营业执照。该公司注册资本100万元，公司出资70万元（截至报告日尚未实际出资），占其注册资本的70%，拥有对其的实质控制权，故自该公司成立之日起，将其纳入合并财务报表范围。

本期公司与芜湖仲安工程咨询有限责任公司共同出资设立纬智科技（芜湖）有限公司，于2023年6月14日办妥工商设立登记手续，并取得统一社会信用代码为91340221MA8QKD8C99的营业执照。该公司注册资本100万元，公司出资70万元，占其注册资本的70%，拥有对其的实质控制权，故自该公司成立之日起，将其纳入合并财务报表范围。

本期公司与方亮共同出资设立贵安新区甬安科技有限公司，于2023年7月27日办妥工商设立登记手续，并取得统一社会信用代码为91520900MACT3EQ05G的营业执照。该公司注册资本100万元，公司出资70万元（截至报告日尚未实际出资），占其注册资本的70%，拥有对其的实质控制权，故自该公司成立之日起，将其纳入合并财务报表范围。

## 六、性质特别或者金额异常的合并财务报表项目注释

说明：本财务报表附注的上年年末数和期初数指2022年12月31日财务报表数，期末数指2023年9月30日财务报表数，本中期指2023年7月-9月，上年度可比中期指2022年7月-9月，年初至本中期末指2023年1-9月，上年度年初至上年度可比中期末指2022年1-9月。

### （一）资产负债表项目注释

#### 1. 交易性金融资产

项目	期末数	上年年末数
分类为以公允价值计量且其变动计入当期损益的金融资产	26,631,483.48	61,197,088.70
其中：理财产品	26,631,483.48	61,197,088.70
合计	26,631,483.48	61,197,088.70

#### 2. 应收账款

##### （1）明细情况

##### 1) 类别明细情况

种类	期末数
----	-----

	账面余额		坏账准备		账面价值
	金额	比例(%)	金额	计提比例(%)	
按组合计提坏账准备	59,353,758.04	100.00	1,877,837.99	3.16	57,475,920.05
合计	59,353,758.04	100.00	1,877,837.99	3.16	57,475,920.05

(续上表)

种类	上年年末数				账面价值
	账面余额		坏账准备		
	金额	比例(%)	金额	计提比例(%)	
按组合计提坏账准备	30,705,696.52	100.00	978,083.70	3.19	29,727,612.82
合计	30,705,696.52	100.00	978,083.70	3.19	29,727,612.82

2) 采用组合计提坏账准备的应收账款

账龄	期末数		
	账面余额	坏账准备	计提比例(%)
1年以内	58,640,441.23	1,759,213.24	3.00
1-2年	485,993.49	48,599.35	10.00
2-3年	218,181.27	65,454.38	30.00
3-4年	9,142.05	4,571.03	50.00
小计	59,353,758.04	1,877,837.99	3.16

(2) 坏账准备变动情况

项目	期初数	本期增加			本期减少			期末数
		计提	收回	其他	转回	核销	其他	
按组合计提坏账准备	978,083.70	900,576.15	18,568.00			19,389.86		1,877,837.99
合计	978,083.70	900,576.15	18,568.00			19,389.86		1,877,837.99

(3) 本中期实际核销应收账款 19,389.86 元。

(4) 应收账款金额前 5 名情况

单位名称	账面余额	占应收账款余额的比例(%)	坏账准备
nVent Electric plc	10,800,468.89	18.20	324,014.07
恒华数字科技集团有限公司	5,122,804.28	8.63	153,684.13
克朗斯机械(太仓)有限公司	5,047,080.76	8.50	151,412.42
无锡多恩多自动化有限公司	1,960,293.09	3.30	58,808.79
广东新会中集特种运输设备有限公司	1,833,375.43	3.09	55,001.26



小计	24,764,022.45	41.72	742,920.67
----	---------------	-------	------------

### 3. 在建工程

#### (1) 明细情况

项目	期末数			期初数		
	账面余额	减值准备	账面价值	账面余额	减值准备	账面价值
智能物联安全技术制造总部项目	77,477,165.18		77,477,165.18	4,012,434.22		4,012,434.22
合计	77,477,165.18		77,477,165.18	4,012,434.22		4,012,434.22

#### 2) 重要在建工程项目本期变动情况

工程名称	预算数	期初数	本期增加	转入 固定资产	其他减少	期末数
智能物联安全技术制造总部项目	187,894,600.00	4,012,434.22	73,464,730.96			77,477,165.18
小计	187,894,600.00	4,012,434.22	73,464,730.96			77,477,165.18

(续上表)

工程名称	工程累计投入占 预算比例 (%)	工程 进度 (%)	利息资本化 累计金额	本期利息 资本化金额	本期利息资本 化率 (%)	资金来源
智能物联安全技术制造总部项目	41.23	41.00				自有资金
小计						

### 4. 应付账款

项目	期末数	期初数
货款	13,494,007.59	8,371,536.98
长期资产款	13,641,126.61	145,655.00
费用款	263,062.25	1,400,627.20
合计	27,398,196.45	9,917,819.18

#### (二) 利润表项目注释

##### 1. 营业收入/营业成本

###### (1) 明细情况

项目	本中期	上年度可比中期
主营业务收入	55,915,447.83	44,072,989.66
其他业务收入	290,314.17	47,433.05
营业成本	29,060,289.18	26,716,550.27

(续上表)

项目	年初至本中期末	上年度年初至上 年度可比中期末
主营业务收入	145,065,000.29	117,323,790.77
其他业务收入	741,617.79	488,698.07
营业成本	77,306,432.58	69,386,942.48

(2) 公司前 5 名客户的营业收入情况

1) 本中期

客户名称	营业收入	占公司全部营业收入的比例 (%)
nVent Electric plc	7,605,515.23	13.53
克朗斯机械(太仓)有限公司	4,290,922.02	7.63
Gower Corporation	3,086,794.47	5.49
上海斯觅国际贸易有限公司	2,575,497.38	4.58
中国铁建电气化局集团有限公司	1,510,836.62	2.69
小计	19,069,565.72	33.92

2) 年初至本中期末

客户名称	营业收入	占公司全部营业收入的比例 (%)
nVent Electric plc	18,122,498.82	12.43
克朗斯机械(太仓)有限公司	11,920,734.48	8.18
Gower Corporation	6,584,951.01	4.52
恒华数字科技集团有限公司	6,293,501.28	4.32
广东新会中集特种运输设备有限公司	4,552,476.85	3.12
小计	47,474,162.44	32.57

2. 销售费用

项目	本中期	上年度可比中期
职工薪酬	4,089,752.37	2,584,818.48
业务宣传费	358,090.89	652,787.21
差旅费	381,796.99	233,696.93
业务招待费	246,339.88	171,444.13
办公费	56,579.80	38,171.51
折旧及摊销	21,201.99	21,339.70
房租费		
佣金	204,745.71	
其他	240,656.00	88,874.02
合计	5,599,163.63	3,791,131.98

(续上表)

项目	年初至本中期末	上年度年初至上年度可比中期末
职工薪酬	11,334,710.66	6,952,905.26
业务宣传费	1,142,803.26	1,160,208.83
差旅费	1,068,571.55	495,851.82
业务招待费	828,047.26	589,412.26
办公费	190,665.03	155,639.13
折旧及摊销	63,605.97	95,019.17
房租费	31,507.00	
佣金	204,745.71	23,333.25
其他	314,910.13	325,383.87
合计	15,179,566.57	9,797,753.59

## 七、关联方关系及其交易

### (一) 关联方关系

关联方名称	与本公司的关系
闻丽君、俞波	实际控制人
宁波蓉禾空间设计有限公司	纬诚科技董事陈英的儿子李焯持股 60% 并任执行董事兼总经理的公司



## (二) 关联方交易情况

### 1. 接受劳务

关联方名称	本中期		上年度可比中期	
	金额	定价方式	金额	定价方式
宁波蓉禾空间设计有限公司	198,019.80	协议定价		
小计	198,019.80			

(续上表)

关联方名称	年初至本中期末		上年度年初至上年度可比中期末	
	金额	定价方式	金额	定价方式
宁波蓉禾空间设计有限公司	396,039.60	协议定价		
小计	396,039.60			

### 2. 关键管理人员报酬

项目	本中期	上年度可比中期
关键管理人员报酬	780,101.61	660,373.26

(续上表)

项目	年初至本中期末	上年度年初至上年度可比中期末
关键管理人员报酬	2,639,295.52	2,061,509.92

## 八、其他重要事项

### (一) 或有事项

未决诉讼仲裁形成的或有负债及其财务影响

2023年10月18日公司收到宁波市中级人民法院(2023)浙02知民初775号《应诉通知书》，原告罗格朗智能电气(惠州)有限公司诉公司侵害其发明专利权，诉请公司立即停止制造、使用、销售侵犯原告ZL200680025323.X号专利权产品(缆线桥架区段的连接夹板)的行为，销毁所有库存侵权产品及专用模具，并赔偿原告经济损失及维权合理开支共计500万元，并承担全部诉讼费用。

截至本报告出具日本案尚未开庭。

### (二) 截至期末，本公司资产受限情况如下：

资产名称	账面价值	受限原因
------	------	------

资产名称	账面价值	受限原因
货币资金	6,716,221.66	票据保证金、保函保证金
应收款项融资	5,338,559.92	票据质押
合计	12,054,781.58	

## 九、其他补充资料

### (一) 非经常性损益明细表

项目	本中期	年初至本中期末
非流动性资产处置损益，包括已计提资产减值准备的冲销部分	-192,824.07	-192,886.63
计入当期损益的政府补助（与公司正常经营业务密切相关，符合国家政策规定、按照一定标准定额或定量持续享受的政府补助除外）	167,123.28	7,116,317.12
除同公司正常经营业务相关的有效套期保值业务外，持有交易性金融资产、衍生金融资产、交易性金融负债、衍生金融负债产生的公允价值变动损益，以及处置交易性金融资产、衍生金融资产、交易性金融负债、衍生金融负债和其他债权投资取得的投资收益	210,050.80	986,350.26
除上述各项之外的其他营业外收入和支出	-38,070.53	-51,484.95
其他符合非经常性损益定义的损益项目	2,670.99	23,810.64
小计	148,950.47	7,882,106.44
减：企业所得税影响数（所得税减少以“－”表示）	22,342.57	1,183,616.29
归属于母公司所有者的非经常性损益净额	115,302.64	6,698,490.15

### (二) 净资产收益率及每股收益

#### 1. 明细情况

##### (1) 本中期

报告期利润	加权平均净资产收益率（%）	每股收益（元/股）	
		基本每股收益	稀释每股收益
归属于公司普通股股东的净利润	6.31	0.16	0.16
扣除非经常性损益后归属于公司普通股股东的净利润	6.25	0.16	0.16

##### (2) 年初至本中期末

报告期利润	加权平均净资产	每股收益（元/股）
-------	---------	-----------

	收益率 (%)	基本每股收益	稀释每股收益
归属于公司普通股股东的净利润	18.21	0.44	0.44
扣除非经常性损益后归属于公司普通股股东的净利润	14.51	0.35	0.35

## 2. 加权平均净资产收益率的计算过程

项目	序号	本中期	年初至本中期末
归属于公司普通股股东的净利润	A	12,124,309.64	33,041,332.31
非经常性损益	B	115,302.64	6,698,490.15
扣除非经常性损益后的归属于公司普通股股东的净利润	C=A-B	12,009,007.00	26,342,842.16
归属于公司普通股股东的期初净资产	D	186,178,665.67	164,784,488.22
发行新股或债转股等新增的、归属于公司普通股股东的净资产	E		
新增净资产次月起至报告期期末的累计月数	F		
回购或现金分红等减少的、归属于公司普通股股东的净资产	G		
减少净资产次月起至报告期期末的累计月数	H		
其他	股份支付	I <sub>1</sub>	89,250.63
	增减净资产次月起至报告期期末的累计月数	J <sub>1</sub>	1.50
报告期月份数	K	3.00	9.00
加权平均净资产	$L=D+A/2+E \times F/K - G \times H/K \pm I \times J/K$	192,285,445.81	181,494,367.75
加权平均净资产收益率	M=A/L	6.31%	18.21%
扣除非经常损益加权平均净资产收益率	N=C/L	6.25%	14.51%

## 3. 基本每股收益和稀释每股收益的计算过程

### (1) 基本每股收益的计算过程

项目	序号	本中期	年初至本中期末
归属于公司普通股股东的净利润	A	12,124,309.64	33,041,332.31
非经常性损益	B	115,302.64	6,698,490.15
扣除非经常性损益后的归属于公司普通股股东的净利润	C=A-B	12,009,007.00	26,342,842.16



期初股份总数	D	74,524,385.00	74,524,385.00
因公积金转增股本或股票股利分配等增加股份数	E		
发行新股或债转股等增加股份数	F		
增加股份次月起至报告期期末的累计月数	G		
因回购等减少股份数	H		
减少股份次月起至报告期期末的累计月数	I		
报告期缩股数	J		
报告期月份数	K	3.00	9.00
发行在外的普通股加权平均数	$L=D+E+F \times G/K-H \times I/K-J$	74,524,385.00	74,524,385.00
基本每股收益	$M=A/L$	0.16	0.44
扣除非经常损益基本每股收益	$N=C/L$	0.16	0.35

(2) 稀释每股收益的计算过程

稀释每股收益的计算过程与基本每股收益的计算过程相同。

(三) 公司主要财务报表项目的异常情况及原因说明

资产负债表项目	期末数	上年年末数	变动幅度 (%)	变动原因说明
交易性金融资产	26,631,483.48	61,197,088.70	-56.48	主要系 2023 年度赎回部分理财产品用于建造公司总部大楼
应收账款	57,475,920.05	29,727,612.82	93.34	主要系本期随销售收入增长,期末在账期内的应收货款增加
在建工程	77,477,165.18	4,012,434.22	1830.93	主要系纬诚在建的智能物联安全技术制造总部项目本期随着工程进度的推进投入增加
应付账款	27,398,196.45	9,917,819.18	176.25	主要系应付总部大楼项目工程款增加
利润表项目	年初至本中期末	上年年初至上年度可比中期末	变动幅度 (%)	变动原因说明
销售费用	15,179,566.57	9,797,753.59	54.93	主要系本期销售人员数量及业绩提成增加导致计入销售费用的职工薪酬同比大幅增加

宁波纬诚科技股份有限公司

二〇二三年十一月六日



SCJDGL

SCJDGL

SCJDGL

统一社会信用代码  
913300005793421213 (1/3)

# 营业执照



扫描二维码登录“国家企业信用信息公示系统”了解更多登记、备案、许可、监管信息

JDGL

SCJDGL

(副本)

SCJDGL

SCJD

名称 天健会计师事务所（特殊普通合伙）

出资额 壹亿捌仟壹佰伍拾伍万元整

类型 特殊普通合伙企业

成立日期 2011年07月18日

执行事务合伙人 胡少先

主要经营场所 浙江省杭州市西湖区灵隐街道西溪路128号

经营范围 审计企业会计报表、出具审计报告；验证企业资本，出具验资报告；办理企业合并、分立、清算事宜中的审计业务，出具有关报告；基本建设年度决算审计；代理记账；会计咨询、税务咨询、管理咨询、会计培训；信息系统审计；法律、法规规定的其他业务。（依法须经批准的项目，经相关部门批准后方可开展经营活动）

市场监督管理

JDGL

SCJDGL

登记机关



SCJDGL

SCJDGL

SCJDGL

2023年02月28日

国家企业信用信息公示系统网址 <http://www.gsxt.gov.cn>

市场主体应当于每年1月1日至6月30日通过国家信用信息公示系统报送公示年度报告。

国家市场监督管理总局监制

仅为天健审（2023）9785号 230930纬诚科技申报审阅之目的而提供文件的复印件，仅用于说明天健会计师事务所（特殊普通合伙）合法经营未经本所书面同意，此文件不得用作任何其他用途，亦不得向第三方传送或披露。





## 会计师事务所 执业证书

名称：天健会计师事务所（特殊普通合伙）

首席合伙人：胡少先

主任会计师：

经营场所：浙江省杭州市西湖区灵隐街道西溪路  
128号

组织形式：特殊普通合伙

执业证书编号：33000001

批准执业文号：浙财会〔2011〕25号

批准执业日期：1998年11月21日设立，2011年6月28日转制

证书序号：0015310

### 说明

- 1、《会计师事务所执业证书》是证明持有人经财政部门依法审批，准予执行注册会计师法定业务的凭证。
- 2、《会计师事务所执业证书》记载事项发生变动的，应当向财政部门申请换发。
- 3、《会计师事务所执业证书》不得伪造、涂改、出租、出借、转让。
- 4、会计师事务所终止或执业许可注销的，应当向财政部门交回《会计师事务所执业证书》。

发证机关：



2023年3月14日

中华人民共和国财政部制

仅为天健审〔2023〕9785号 230930纬诚科技申报审阅之目的而提供文件的复印件，仅用于说明天健会计师事务所（特殊普通合伙）具有执业资质未经本所书面同意，此文件不得用作任何其他用途，亦不得向第三方传送或披露



### 从事证券服务业务会计师事务所名单

序号	会计师事务所名称	统一社会信用代码	执业证书编号	备案公告日期
1	安永华明会计师事务所(特殊普通合伙)	91110000051421390A	11000243	2020/11/02
2	北京国富会计师事务所(特殊普通合伙)	91110108MA007YBQ0G	11010274	2020/11/02
3	北京兴华会计师事务所(特殊普通合伙)	911101020855463270	11000010	2020/11/02
4	毕马威华振会计师事务所(特殊普通合伙)	91110000599649382G	11000241	2020/11/02
5	大华会计师事务所(特殊普通合伙)	91110108590676050Q	11010148	2020/11/02
6	大信会计师事务所(特殊普通合伙)	91110108590611484C	11010141	2020/11/02
7	德勤华永会计师事务所(特殊普通合伙)	9131000005587870XB	31000012	2020/11/02
8	公证天业会计师事务所(特殊普通合伙)	91320200078269333C	32020028	2020/11/02
9	广东正中珠江会计师事务所(特殊普通合伙)	914401010827260072	44010079	2020/11/02
10	广东中农信会计师事务所(特殊普通合伙)	91440101MA9UN3YT81	44010157	2020/11/02
11	和信会计师事务所(特殊普通合伙)	913701000611889323	37010001	2020/11/02
12	华兴会计师事务所(特殊普通合伙)	91350100084343026U	35010001	2020/11/02
13	利安达会计师事务所(特殊普通合伙)	911101050805090096	11000154	2020/11/02
14	立信会计师事务所(特殊普通合伙)	91310101568093764U	31000006	2020/11/02
15	立信中联会计师事务所(特殊普通合伙)	911201160796417077	12010023	2020/11/02
16	鹏盛会计师事务所(特殊普通合伙)	91440300770329160G	47470029	2020/11/02
17	普华永道中天会计师事务所(特殊普通合伙)	913100000609134343	31000007	2020/11/02
18	容诚会计师事务所(特殊普通合伙)	911101020854927874	11010032	2020/11/02
19	瑞华会计师事务所(特殊普通合伙)	9111010856949923XD	11010130	2020/11/02
20	上会会计师事务所(特殊普通合伙)	91310106086242261L	31000008	2020/11/02
21	深圳堂堂会计师事务所(普通合伙)	91440300770332722R	47470034	2020/11/02
22	四川华信(集团)会计师事务所(特殊普通合伙)	91510500083391472Y	51010003	2020/11/02
23	苏亚金诚会计师事务所(特殊普通合伙)	91320000085046285W	32000026	2020/11/02
24	唐山市新正会计师事务所(普通合伙)	911302035795687109	13020011	2020/11/02
25	天衡会计师事务所(特殊普通合伙)	913200000831585821	32000010	2020/11/02
26	天健会计师事务所(特殊普通合伙)	913300005793421213	33000001	2020/11/02
27	天圆全会计师事务所(特殊普通合伙)	911101080896649376	11000374	2020/11/02
28	天职国际会计师事务所(特殊普通合伙)	911101085923425568	11010150	2020/11/02
29	希格玛会计师事务所(特殊普通合伙)	9161013607340169X2	61010047	2020/11/02

[http://www.csrc.gov.cn/pub/newsite/kjb/sjyjpgjgba/202011/t20201102\\_385509.html](http://www.csrc.gov.cn/pub/newsite/kjb/sjyjpgjgba/202011/t20201102_385509.html)

仅为天健审(2023)9785号230930纬诚科技申报审阅之目的而提供文件的复印件,仅用于说明天健会计师事务所(特殊普通合伙)从事证券服务业务的备案工作已完备未经本所书面同意,此文件不得用作任何其他用途,亦不得向第三方传送或披露。



234



仅为天健审（2023）9785号 230930纬诚科技申报审阅之目的而提供文件的复印件，仅用于说明卢娅萍是中国注册会计师未经本人书面同意，此文件不得用作任何其他用途，亦不得向第三方传送或披露。

年度检验登记  
Annual Renewal Registration

本证书经检验合格，继续有效一年。  
This certificate is valid for another year after this renewal.



年 /y 月 /m 日 /d



姓 名 卢娅萍  
Full name  
性 别 女  
Sex  
出 生 日 期 1972-11-12  
Date of birth 天健会计师事务所（特殊普通合  
工 作 单 位 伙）  
Working Unit  
身 份 证 号 码 321102721112048  
Identity card No.

证书编号 330000191856  
No. of Certificate  
批准注册协会 浙江省注册会计师协会  
Authorized Institute of CPAs  
发证日期: 2002 年 05 月 22日  
Date of Issuance /y /m /d



1024



姓名 范俊  
 Full name 范俊  
 性别 男  
 Sex 男  
 出生日期 1989-08-29  
 Date of birth 1989-08-29  
 工作单位 天健会计师事务所（特殊普通合伙）  
 Working unit 天健会计师事务所（特殊普通合  
 伙）  
 身份证号码 510503198908292756  
 Identity card No. 510503198908292756

仅为天健审（2023）9785号 230930纬诚科技申报  
 审阅之目的而提供文件的复印件，仅用于说明范  
 俊是中国注册会计师未经本人书面同意，此文件不  
 得用作任何其他用途，亦不得向第三方传送或披露



年度检验登记  
 Annual Renewal Registration  
 本证书经检验合格，继续有效一年。  
 This certificate is valid for another year after  
 this renewal.



证书编号: 330000015339  
 No. of Certificate 330000015339  
 批准注册协会: 浙江省注册会计师协会  
 Authorized Institute of CPAs 浙江省注册会  
 计师协会  
 发证日期: 2015 年 04 月 03 日  
 Date of Issuance 2015 /y /m /d

天健会计师事务所（特殊普通合  
 伙）  
 510503198908292756

年 月 日  
 /y /m /d