

江苏盛安传动股份公司
审阅报告
天职业字[2023]49018号

目 录

审阅报告	1
2023年度1-9月财务报表	2
2023年度1-9月财务报表附注	10



审阅报告

天职业字[2023]49018号

江苏盛安传动股份公司：

我们审阅了后附的江苏盛安传动股份公司（以下简称“贵公司”）财务报表，包括 2023 年 9 月 30 日的合并及母公司资产负债表，2023 年 1-9 月的合并及母公司利润表、合并及母公司现金流量表以及财务报表附注。这些财务报表的编制是贵公司管理层的责任，我们的责任是在实施审阅工作的基础上对这些财务报表出具审阅报告。

我们按照《中国注册会计师审阅准则第 2101 号——财务报表审阅》的规定执行了审阅业务。该准则要求我们计划和实施审阅工作，以对财务报表是否不存在重大错报获取有限保证。审阅主要限于询问本公司有关人员和财务数据实施分析程序，提供的保证程度低于审计。我们没有实施审计，因而不发表审计意见。

根据我们的审阅，我们没有注意到任何事项使我们相信财务报表没有按照企业会计准则的规定编制，未能在所有重大方面公允反映贵公司的合并及母公司的财务状况、合并及母公司的经营成果和合并及母公司的现金流量。

[以下无正文]



中国注册会计师：



中国注册会计师：



中国注册会计师：





合并资产负债表

编制单位:江苏盛安传动股份公司

金额单位:元

项 目	2023年9月30日	2022年12月31日	附注编号
流动资产			
货币资金	16,388,350.87	21,430,902.06	六、(一)
△结算备付金			
△拆出资金			
交易性金融资产	39,194,393.73	31,106,644.96	
衍生金融资产			
应收票据	28,603,430.03	34,750,270.10	六、(二)
应收账款	101,078,299.72	118,792,704.97	六、(三)
应收款项融资	26,976,254.98	22,234,333.27	六、(四)
预付款项	1,984,210.90	2,960,525.43	
△应收保费			
△应收分保账款			
△应收分保合同准备金			
其他应收款	2,075,698.86	2,529,122.47	
其中: 应收利息			
应收股利			
△买入返售金融资产			
存货	79,975,977.29	76,979,237.00	六、(五)
合同资产	1,787,575.25	1,643,505.30	
持有待售资产			
一年内到期的非流动资产			
其他流动资产	5,494,219.43	4,220,038.28	
流动资产合计	303,558,411.06	316,647,283.84	
非流动资产			
△发放贷款和垫款			
债权投资			
其他债权投资			
长期应收款			
长期股权投资			
其他权益工具投资	515,855.13	521,740.12	
其他非流动金融资产			
投资性房地产	1,588,595.27	1,671,719.44	
固定资产	231,902,278.13	225,632,560.14	
在建工程		18,683,483.60	
生产性生物资产			
油气资产			
使用权资产			
无形资产	15,817,866.98	16,645,728.52	
开发支出			
商誉	7,062,699.55	7,136,782.80	
长期待摊费用	303,466.53	2,252,292.88	
递延所得税资产	14,989,853.25	17,357,239.81	
其他非流动资产	43,269,970.07	10,007,930.30	
非流动资产合计	315,450,584.91	299,909,477.61	
资产总计	619,008,995.97	616,556,761.45	

法定代表人: 周业刚



主管会计工作负责人: 还乔生



会计机构负责人: 还乔生





合并资产负债表(续)

编制单位:江苏盛安传动股份公司


金额单位:元

项 目	2023年9月30日	2022年12月31日	附注编号
流动负债			
短期借款			
△向中央银行借款			
△拆入资金			
交易性金融负债			
衍生金融负债			
应付票据	12,606,940.10	17,336,316.80	
应付账款	33,022,839.55	51,577,566.21	
预收款项			
合同负债	4,639,632.00	5,812,585.72	
△卖出回购金融资产款			
△吸收存款及同业存放			
△代理买卖证券款			
△代理承销证券款			
应付职工薪酬	7,397,285.92	7,384,429.50	
应交税费	2,002,587.62	7,917,188.43	
其他应付款	1,569,841.12	2,070,844.76	
其中: 应付利息			
应付股利			
△应付手续费及佣金			
△应付分保账款			
持有待售负债			
一年内到期的非流动负债			
其他流动负债	20,278,124.86	16,375,139.77	
流动负债合计	81,517,251.17	108,474,071.19	
非流动负债			
△保险合同准备金			
长期借款			
应付债券			
其中: 优先股			
永续债			
租赁负债			
长期应付款			
长期应付职工薪酬			
预计负债			
递延收益	40,750,934.24	32,705,061.98	
递延所得税负债	5,191,086.11	5,588,348.26	
其他非流动负债			
非流动负债合计	45,942,020.35	38,293,410.24	
负 债 合 计	127,459,271.52	146,767,481.43	
股东权益:			
股本	109,200,000.00	109,200,000.00	
其他权益工具			
其中: 优先股			
永续债			
资本公积	245,379,242.54	245,379,242.54	
减: 库存股			
其他综合收益	-41,647.60	-36,645.36	
专项储备	2,342,032.45	1,763,088.87	
盈余公积	12,545,963.80	12,545,963.80	
△一般风险准备			
未分配利润	122,124,133.26	100,937,630.17	
归属于母公司股东权益合计	491,549,724.45	469,789,280.02	
少数股东权益			
股东权益合计	491,549,724.45	469,789,280.02	
负债和股东权益总计	619,008,995.97	616,556,761.45	

法定代表人: 周业刚

主管会计工作负责人: 乔生还

会计机构负责人: 乔生还





合并利润表

编制单位：江苏盛安传动股份公司


金额单位：元

项 目	2023年度1-9月	2022年度1-9月	附注编号
一、营业总收入	149,146,186.75	155,662,963.46	
其中：营业收入	149,146,186.75	155,662,963.46	六、(六)
△利息收入			
△已赚保费			
△手续费及佣金收入			
二、营业总成本	135,882,102.35	144,000,182.03	
其中：营业成本	108,696,916.82	115,171,111.62	六、(六)
△利息支出			
△手续费及佣金支出			
△退保金			
△赔付支出净额			
△提取保险责任准备金净额			
△保单红利支出			
△分保费用			
税金及附加	1,659,797.72	893,345.41	
销售费用	5,472,007.88	5,780,655.35	
管理费用	11,154,497.71	12,627,921.42	
研发费用	8,901,608.08	9,583,143.22	
财务费用	-2,725.86	-55,994.99	
其中：利息费用	36,109.34	26,558.07	
利息收入	41,776.77	90,462.46	
加：其他收益	8,666,307.51	12,708,797.08	
投资收益（损失以“-”号填列）	468,560.26	198,285.77	
其中：对联营企业和合营企业的投资收益			
以摊余成本计量的金融资产终止确认收益（损失以“-”号填列）			
△汇兑收益（损失以“-”号填列）			
净敞口套期收益（损失以“-”号填列）			
公允价值变动收益（损失以“-”号填列）	87,548.77	485,606.33	
信用减值损失（损失以“-”号填列）	2,193,099.48	2,427,883.77	
资产减值损失（损失以“-”号填列）	-1,272,256.15	-1,051,737.67	
资产处置收益（损失以“-”号填列）	295,352.39	135,985.26	
三、营业利润（亏损以“-”号填列）	23,702,696.66	26,567,601.97	
加：营业外收入	1.37	0.93	
减：营业外支出	78,368.02	75.29	
四、利润总额（亏损总额以“-”号填列）	23,624,330.01	26,567,527.61	
减：所得税费用	2,437,826.92	2,843,846.16	
五、净利润（净亏损以“-”号填列）	21,186,503.09	23,723,681.45	
其中：被合并方在合并前实现的净利润			
(一) 按经营持续性分类			
1. 持续经营净利润（净亏损以“-”号填列）	21,186,503.09	23,723,681.45	
2. 终止经营净利润（净亏损以“-”号填列）			
(二) 按所有权归属分类			
1. 归属于母公司股东的净利润（净亏损以“-”号填列）	21,186,503.09	23,723,681.45	
2. 少数股东损益（净亏损以“-”号填列）			
六、其他综合收益的税后净额	-3,303.06	-2,270.44	
归属母公司股东的其他综合收益的税后净额	-3,303.06	-2,270.44	
(一) 不能重分类进损益的其他综合收益	-3,303.06	-2,270.44	
1. 重新计量设定受益计划变动额			
2. 权益法下不能转损益的其他综合收益			
3. 其他权益工具投资公允价值变动	-3,303.06	-2,270.44	
4. 企业自身信用风险公允价值变动			
(二) 将重分类进损益的其他综合收益			
1. 权益法下可转损益的其他综合收益			
2. 其他债权投资公允价值变动			
3. 金融资产重分类计入其他综合收益的金额			
4. 其他债权投资信用减值准备			
5. 现金流量套期储备			
6. 外币财务报表折算差额			
7. 其他			
归属于少数股东的其他综合收益的税后净额			
七、综合收益总额	21,183,200.03	23,721,411.01	
归属于母公司股东的综合收益总额	21,183,200.03	23,721,411.01	
归属于少数股东的综合收益总额			
八、每股收益			
(一) 基本每股收益（元/股）	0.19	0.22	八、(二)
(二) 稀释每股收益（元/股）	0.19	0.22	八、(二)

法定代表人：周业刚

主管会计工作负责人：还乔生

会计机构负责人：还乔生





合并现金流量表

编制单位:江苏盛安传动股份公司

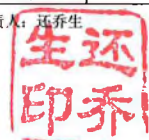
金额单位:元

项 目	2023年度1-9月	2022年度1-9月	附注编号
一、经营活动产生的现金流量:			
销售商品、提供劳务收到的现金	99,583,858.54	88,055,272.13	
△客户存款和同业存放款项净增加额			
△向中央银行借款净增加额			
△向其他金融机构拆入资金净增加额			
△收到原保险合同保费取得的现金			
△收到再保险业务现金净额			
△保户储金及投资款净增加额			
△收取利息、手续费及佣金的现金			
△拆入资金净增加额			
△回购业务资金净增加额			
△代理买卖证券收到的现金净额			
收到的税费返还			
收到其他与经营活动有关的现金	19,577,792.07	22,950,623.29	
经营活动现金流入小计	119,161,650.61	111,005,895.42	
购买商品、接受劳务支付的现金	28,118,714.07	56,647,129.10	
△客户贷款及垫款净增加额			
△存放中央银行和同业款项净增加额			
△支付原保险合同赔付款项的现金			
△拆出资金净增加额			
△支付利息、手续费及佣金的现金			
△支付保单红利的现金			
支付给职工以及为职工支付的现金	34,469,179.75	37,506,509.14	
支付的各项税费	16,890,456.90	3,783,327.34	
支付其他与经营活动有关的现金	11,851,692.48	13,902,797.03	
经营活动现金流出小计	91,330,043.20	111,839,762.61	
经营活动产生的现金流量净额	27,831,607.41	-833,867.19	
二、投资活动产生的现金流量:			
收回投资收到的现金	49,500,000.00	45,000,000.00	
取得投资收益收到的现金	468,560.26	198,285.77	
处置固定资产、无形资产和其他长期资产所收回的现金净额	625,000.00	314,302.66	
处置子公司及其他营业单位收回的现金净额			
收到其他与投资活动有关的现金		1,167,647.66	
投资活动现金流入小计	50,593,560.26	46,680,236.09	
购建固定资产、无形资产和其他长期资产所支付的现金	25,967,518.87	41,222,350.53	
投资支付的现金	57,500,200.00	59,000,000.00	
△质押贷款净增加额			
取得子公司及其他营业单位支付的现金净额			
支付其他与投资活动有关的现金			
投资活动现金流出小计	83,467,718.87	100,222,350.53	
投资活动产生的现金流量净额	-32,874,158.61	-53,542,114.44	
三、筹资活动产生的现金流量:			
吸收投资收到的现金			
其中:子公司吸收少数股东投资收到的现金			
取得借款所收到的现金		14,150,000.00	
收到其他与筹资活动有关的现金	3,768,946.82	7,626,034.95	
筹资活动现金流入小计	3,768,946.82	21,776,034.95	
偿还债务支付的现金			
分配股利、利润或偿付利息支付的现金			
其中:子公司支付给少数股东的股利、利润			
支付其他与筹资活动有关的现金	222,730.62		
筹资活动现金流出小计	222,730.62		
筹资活动产生的现金流量净额	3,546,216.20	21,776,034.95	
四、汇率变动对现金及现金等价物的影响			
五、现金及现金等价物净增加额			
加:期初现金及现金等价物余额	-1,496,335.00	-32,599,946.68	
	11,142,713.21	37,944,714.49	
六、期末现金及现金等价物余额			
	9,646,378.21	5,344,767.81	

法定代表人:周业刚

主管会计工作负责人:还乔生

会计机构负责人:还乔生





资产负债表(续)

编制单位:江苏盛安传动股份公司

金额单位:元

项 目	2023年9月30日	2022年12月31日	附注编号
流动负债			
短期借款			
△向中央银行借款			
△拆入资金			
交易性金融负债			
衍生金融负债			
应付票据	10,315,450.22	16,270,828.98	
应付账款	26,510,179.98	44,112,746.45	
预收款项			
合同负债	667,428.59	519,604.64	
△卖出回购金融资产款			
△吸收存款及同业存放			
△代理买卖证券款			
△代理承销证券款			
应付职工薪酬	2,765,330.63	3,319,411.42	
应交税费	1,854,064.23	4,297,170.21	
其他应付款	11,365,614.27	11,771,308.74	
其中:应付利息			
应付股利			
△应付手续费及佣金			
△应付分保账款			
持有待售负债			
一年内到期的非流动负债			
其他流动负债	16,253,239.44	13,624,085.43	
流动负债合计	69,731,307.36	93,915,155.87	
非流动负债			
△保险合同准备金			
长期借款			
应付债券			
其中:优先股			
永续债			
租赁负债			
长期应付款			
长期应付职工薪酬			
预计负债			
递延收益	40,750,934.24	32,705,061.98	
递延所得税负债	4,373,193.63	4,704,957.95	
其他非流动负债			
非流动负债合计	45,124,127.87	37,410,019.93	
负 债 合 计	114,855,435.23	131,325,175.80	
股东权益:			
股本	109,200,000.00	109,200,000.00	
其他权益工具			
其中:优先股			
永续债			
资本公积	245,379,242.54	245,379,242.54	
减:库存股			
其他综合收益			
专项储备			
盈余公积	12,545,963.80	12,545,963.80	
△一般风险准备			
未分配利润	103,787,874.60	86,823,402.11	
股东权益合计	470,913,080.94	453,948,608.45	
负债和股东权益总计	585,768,516.17	585,273,784.25	

法定代表人:周业刚

主管会计工作负责人:还乔生

会计机构负责人:还乔生





利润表

编制单位:江苏盛安传动股份公司

金额单位:元

项 目	2023年度1-9月	2022年度1-9月	附注编号
一、营业总收入	124,556,958.92	131,734,147.10	
其中:营业收入	124,556,958.92	131,734,147.10	
△利息收入			
△已赚保费			
△手续费及佣金收入			
二、营业总成本	114,634,843.93	124,048,645.43	
其中:营业成本	93,910,271.42	101,107,012.61	
△利息支出			
△手续费及佣金支出			
△退保金			
△赔付支出净额			
△提取保险责任准备金净额			
△保单红利支出			
△分保费用			
税金及附加	1,492,410.84	710,844.07	
销售费用	4,682,468.42	5,368,180.73	
管理费用	7,762,237.01	9,084,850.18	
研发费用	6,787,701.61	7,834,702.95	
财务费用	-245.37	-56,945.11	
其中:利息费用	36,109.34	26,558.07	
利息收入	34,952.54	83,998.72	
加:其他收益	8,645,311.14	12,564,064.08	
投资收益(损失以“-”号填列)	69,570.45	107,839.40	
其中:对联营企业和合营企业的投资收益			
以摊余成本计量的金融资产终止确认收益(损失以“-”号填列)			
△汇兑收益(损失以“-”号填列)			
净敞口套期收益(损失以“-”号填列)			
公允价值变动收益(损失以“-”号填列)	30,312.63	85,987.08	
信用减值损失(损失以“-”号填列)	1,258,059.07	561,351.65	
资产减值损失(损失以“-”号填列)	-1,257,978.85	-944,175.58	
资产处置收益(亏损以“-”号填列)	295,352.39	137,523.72	
三、营业利润(亏损以“-”号填列)	18,962,741.82	20,198,092.02	
加:营业外收入	1.06		
减:营业外支出	73,132.66		
四、利润总额(亏损总额以“-”号填列)	18,889,610.22	20,198,092.02	
减:所得税费用	1,925,137.73	2,044,210.20	
五、净利润(净亏损以“-”号填列)	16,964,472.49	18,153,881.82	
(一)持续经营净利润(净亏损以“-”号填列)	16,964,472.49	18,153,881.82	
(二)终止经营净利润(净亏损以“-”号填列)			
六、其他综合收益的税后净额			
(一)不能重分类进损益的其他综合收益			
1.重新计量设定受益计划变动额			
2.权益法下不能转损益的其他综合收益			
3.其他权益工具投资公允价值变动			
4.企业自身信用风险公允价值变动			
(二)将重分类进损益的其他综合收益			
1.权益法下可转损益的其他综合收益			
2.其他债权投资公允价值变动			
3.金融资产重分类计入其他综合收益的金额			
4.其他债权投资信用减值准备			
5.现金流量套期储备			
6.外币财务报表折算差额			
7.其他			
七、综合收益总额	16,964,472.49	18,153,881.82	
八、每股收益			
(一)基本每股收益(元/股)			
(二)稀释每股收益(元/股)			

法定代表人:周业刚



主管会计工作负责人:乔乔



会计机构负责人:乔乔





现金流量表

编制单位:江苏盛安传动股份公司

金额单位:元

项 目	2023年度1-9月	2022年度1-9月	附注编号
一、经营活动产生的现金流量:			
销售商品、提供劳务收到的现金	81,161,147.79	65,985,445.54	
△客户存款和同业存放款项净增加额			
△向中央银行借款净增加额			
△向其他金融机构拆入资金净增加额			
△收到原保险合同保费取得的现金			
△收到再保险业务现金净额			
△保户储金及投资款净增加额			
△收取利息、手续费及佣金的现金			
△拆入资金净增加额			
△回购业务资金净增加额			
△代理买卖证券收到的现金净额			
收到的税费返还			
收到其他与经营活动有关的现金	19,462,934.02	22,345,816.26	
经营活动现金流入小计	100,624,081.81	88,331,261.80	
购买商品、接受劳务支付的现金	23,740,294.48	43,391,422.03	
△客户贷款及垫款净增加额			
△存放中央银行和同业款项净增加额			
△支付原保险合同赔付款项的现金			
△拆出资金净增加额			
△支付利息、手续费及佣金的现金			
△支付保单红利的现金			
支付给职工以及为职工支付的现金	29,716,806.03	32,842,733.39	
支付的各项税费	11,591,245.77	2,288,354.84	
支付其他与经营活动有关的现金	10,121,655.93	11,480,794.70	
经营活动现金流出小计	75,170,002.21	90,003,304.96	
经营活动产生的现金流量净额	25,454,079.60	-1,672,043.16	
二、投资活动产生的现金流量:			
收回投资收到的现金	49,500,000.00	38,000,000.00	
取得投资收益收到的现金	69,570.45	107,839.40	
处置固定资产、无形资产和其他长期资产收回的现金净额	625,000.00	314,302.66	
处置子公司及其他营业单位收到的现金净额			
收到其他与投资活动有关的现金		1,167,647.66	
投资活动现金流入小计	50,194,570.45	39,589,789.72	
购建固定资产、无形资产和其他长期资产支付的现金	25,967,518.87	43,855,247.08	
投资支付的现金	55,000,000.00	44,000,000.00	
△质押贷款净增加额			
取得子公司及其他营业单位支付的现金净额			
支付其他与投资活动有关的现金			
投资活动现金流出小计	80,967,518.87	87,855,247.08	
投资活动产生的现金流量净额	-30,772,948.42	-48,265,457.36	
三、筹资活动产生的现金流量:			
吸收投资收到的现金			
其中:子公司吸收少数股东投资收到的现金			
取得借款收到的现金		14,150,000.00	
收到其他与筹资活动有关的现金	3,768,946.82	7,626,034.95	
筹资活动现金流入小计	3,768,946.82	21,776,034.95	
偿还债务支付的现金			
分配股利、利润或偿付利息支付的现金			
其中:子公司支付给少数股东的股利、利润			
支付其他与筹资活动有关的现金			
筹资活动现金流出小计			
筹资活动产生的现金流量净额	3,768,946.82	21,776,034.95	
四、汇率变动对现金的影响			
五、现金及现金等价物净增加额			
加:期初现金及现金等价物的余额	-1,549,922.00	-28,161,465.57	
加:期初现金及现金等价物的余额	4,168,403.30	30,633,869.62	
六、期末现金及现金等价物余额			
	2,618,481.30	2,472,404.05	

法定代表人:周业刚

主管会计工作负责人: 郑乔生

会计机构负责人: 郑乔生



江苏盛安传动股份公司

2023 年 1-9 月财务报表附注

（除另有注明外，所有金额均以人民币元为货币单位）

一、公司的基本情况

（一）公司概况

公司名称：江苏盛安传动股份公司（以下简称“公司”或“本公司”）

注册资本：人民币 10,920.00 万元

营业期限：2002 年 4 月 24 日至不约定期限

法定代表人：周业刚

企业性质：股份有限公司(非上市、自然人投资或控股)

统一社会信用代码：913209007365155768

注册地址：盐城市盐都区张庄办事处建业路 36 号

（二）公司经营范围

经营范围：一般项目：齿轮及齿轮减、变速箱制造；轴承、齿轮和传动部件制造；高速精密齿轮传动装置销售；金属工具制造；金属切削机床制造；风力发电机组及零部件销售；轨道交通专用设备、关键系统及部件销售；高铁设备、配件制造；汽车零部件及配件制造；泵及真空设备制造；液动力机械及元件制造；轨道交通工程机械及部件销售；锻件及粉末冶金制品制造；计量服务；金属表面处理及热处理加工；金属材料批发；机械设备租赁；非居住房地产租赁；建筑工程机械与设备租赁；货物进出口（除依法须经批准的项目外，凭营业执照依法自主开展经营活动）

（三）历史沿革

1. 盐城市驰翔精密齿轮有限公司成立

江苏驰翔精密齿轮股份有限公司（以下简称“驰翔股份”），前身为盐城市驰翔精密齿轮有限公司（以下简称“盐城驰翔”），系由自然人周业刚与王俊红共同出资组建的有限公司，于 2002 年 4 月 24 日取得江苏省盐城工商行政管理局核发的“3209002200919”号《企业法人营业执照》，注册资本为人民币 100.00 万元，其中周业刚出资 80.00 万元，王俊红出资 20.00 万元。上述注册资本经江苏正道会计师事务所有限公司 2002 年 4 月 18 日出具苏正验字[2002]第 040 号验资报告审验。

根据 2003 年 4 月 10 日股东会决议，盐城驰翔由周业刚增资 160.00 万元，王俊红增资 40.00 万元。增资后注册资本为 300.00 万元，周业刚持股 80%，王俊红持股 20%。上述注册资本变更经盐城信达会计师事务所 2003 年 4 月 11 日出具盐信达所验字[2003]119 号验资报告审验，并于 2003 年 4 月 15 日取得江苏省盐城工商行政管理局换发的“3209022103157”号《企业法人营业执照》，本次增资后，盐城驰翔股权结构如下表所示：

股东名称	认缴出资（万元）	认缴出资比例（%）	实缴出资（万元）	实缴出资占注册资本比例（%）
周业刚	240.00	80.00	240.00	80.00
王俊红	60.00	20.00	60.00	20.00
合计	<u>300.00</u>	<u>100</u>	<u>300.00</u>	<u>100</u>

根据 2003 年 9 月 10 日股东会决议及股权转让协议，周业刚以 87.00 万元转让 29%的股权给王俊红。本次转让后周业刚出资为人民币 153.00 万元，持股比例 51%，王俊红出资为 147.00 万元，持股比例 49%。本次变更后，盐城驰翔股权结构如下表所示：

股东名称	认缴出资（万元）	认缴出资比例（%）	实缴出资（万元）	实缴出资占注册资本比例（%）
周业刚	153.00	51.00	153.00	51.00
王俊红	147.00	49.00	147.00	49.00
合计	<u>300.00</u>	<u>100</u>	<u>300.00</u>	<u>100</u>

根据 2004 年 10 月 10 日股东会决议，盐城驰翔由周业刚增资 102.00 万元，王俊红增资 98.00 万元。增资后注册资本为 500.00 万元，周业刚持股 51%，王俊红持股 49%。上述注册资本变更经盐城中博华联合会计师事务所 2004 年 10 月 12 日出具盐中博华验字[2004]139 号验资报告审验。本次增资后，盐城驰翔股权结构如下表所示：

股东名称	认缴出资（万元）	认缴出资比例（%）	实缴出资（万元）	实缴出资占注册资本比例（%）
周业刚	255.00	51.00	255.00	51.00
王俊红	245.00	49.00	245.00	49.00
合计	<u>500.00</u>	<u>100</u>	<u>500.00</u>	<u>100</u>

2. 江苏驰翔精密齿轮有限公司成立

根据 2005 年 6 月 18 日股东会决议，盐城驰翔于 2005 年 6 月 29 日将公司名称变更为江苏驰翔精密齿轮有限公司（以下简称“驰翔有限”）。

根据 2008 年 3 月 31 日股东会决议，驰翔有限由周业刚增资 255.51 万元，王俊红增资 245.49 万元。增资后注册资本为 1,001.00 万元，周业刚持股 51%，王俊红持股 49%。上述注册资本变更经盐城众正会计师事务所 2008 年 4 月 1 日出具盐众正验字[2008]183 号验资报告审验，并于 2008 年 4 月 7 日取得江苏省盐城工商行政管理局换发的“320928000028373”号《企业法人营业执照》。本次增资后，驰翔有限股权结构如下表所示：

股东名称	认缴出资 (万元)	认缴出资比例 (%)	实缴出资 (万元)	实缴出资占注册资本比例 (%)
周业刚	510.51	51.00	510.51	51.00
王俊红	490.49	49.00	490.49	49.00
合计	<u>1,001.00</u>	<u>100</u>	<u>1,001.00</u>	<u>100</u>

根据 2010 年 7 月 10 日股东会决议，驰翔有限由周业刚增资 510.00 万元，王俊红增资 490.00 万元。增资后注册资本为 2,001.00 万元，周业刚持股 51%，王俊红持股 49%。上述注册资本变更经盐城德顺会计师事务所 2010 年 7 月 13 日出具盐德顺所验字[2010]第 186 号验资报告审验。本次增资后，驰翔有限股权结构如下表所示：

股东名称	认缴出资 (万元)	认缴出资比例 (%)	实缴出资 (万元)	实缴出资占注册资本比例 (%)
周业刚	1,020.51	51.00	1,020.51	51.00
王俊红	980.49	49.00	980.49	49.00
合计	<u>2,001.00</u>	<u>100</u>	<u>2,001.00</u>	<u>100</u>

根据 2011 年 6 月 18 日股东会决议及股权转让协议，周业刚和王俊红分别向江苏华兴投资公司有限公司转让 3.541%、3.403% 股权。转让后周业刚持有公司 47.459% 的股权，王俊红持有公司 45.597% 的股权，江苏华兴投资公司有限公司持有公司 6.944% 的股权。本次变更后，驰翔有限股权结构如下表所示：

股东名称	认缴出资 (万元)	认缴出资比例 (%)	实缴出资 (万元)	实缴出资占注册资本比例 (%)
周业刚	949.655	47.459	949.655	47.459
王俊红	912.396	45.597	912.396	45.597
江苏华兴投资公司有限公司	138.949	6.944	138.949	6.944
合计	<u>2,001.00</u>	<u>100</u>	<u>2,001.00</u>	<u>100</u>

根据 2012 年 12 月 22 日股东会决议及股权转让协议，余海龙以现金 1,350.00 万元认缴增资 148.9414 万元，储德喜以现金 293.00 万元认缴增资 56.5977 万元，其余部分转增资本溢价。同时江苏华兴投资公司有限公司将其持有的股权 138.949 万元转让给许慧，增资变更后注册资本为 2,206.5391 万元，周业刚持股 43.0382%，王俊红持股 41.3496%，许慧持股 6.2972%，余海龙持股 6.75%，储德喜持股 2.5650%。上述注册资本变更经盐城安顺会计师事务所 2013 年 1 月 15 日出具盐安顺验字[2013]第 35 号验资报告审验。本次变更后，驰翔有限股权结构如下表所示：

股东名称	认缴出资 (万元)	认缴出资比例 (%)	实缴出资 (万元)	实缴出资占注册资本比例 (%)
周业刚	949.6550	43.0382	949.6550	43.0382
王俊红	912.3960	41.3496	912.3960	41.3496
许慧	138.9490	6.2972	138.9490	6.2972
余海龙	148.9414	6.7500	148.9414	6.7500

股东名称	认缴出资（万元）	认缴出资比例（%）	实缴出资（万元）	实缴出资占注册资本比例（%）
储德喜	56.5977	2.5650	56.5977	2.5650
合计	<u>2,206.5391</u>	<u>100</u>	<u>2,206.5391</u>	<u>100</u>

根据 2014 年 3 月 26 日股东会决议，周业刚、王俊红、许慧、余海龙及储德喜分别以税后未分配利润 622.365592 万元、597.947546 万元、112.936862 万元、188.5586 万元和 121.4023 万元转增资本。同时还乔生等 18 人以现金 601.00 万元认缴增资 150.25 万元，其余部分转增资本溢价。增资后注册资本为人民币 4,000.00 万元，股东人数为 23 人。上述注册资本变更经天职国际会计师事务所（特殊普通合伙）2014 年 6 月 11 日出具天职业字[2014]第 9816 号验资报告审验。本次增资后，驰翔有限股权结构如下表所示：

股东名称	认缴出资（万元）	认缴出资比例（%）	实缴出资（万元）	实缴出资占注册资本比例（%）
周业刚	1,572.0206	39.3005	1,572.0206	39.3005
王俊红	1,510.3435	37.7586	1,510.3435	37.7586
许慧	251.8859	6.2971	251.8859	6.2971
余海龙	337.5000	8.4375	337.5000	8.4375
储德喜	178.0000	4.4500	178.0000	4.4500
还乔生	5.0000	0.1250	5.0000	0.1250
杨永红	7.5000	0.1875	7.5000	0.1875
李光明	10.0000	0.2500	10.0000	0.2500
孙明	3.0000	0.0750	3.0000	0.0750
王军	2.5000	0.0625	2.5000	0.0625
王云	1.5000	0.0375	1.5000	0.0375
孙士洲	0.7500	0.0188	0.7500	0.0188
李铭	20.0000	0.5000	20.0000	0.5000
袁泉	10.0000	0.2500	10.0000	0.2500
朱成群	6.2500	0.1563	6.2500	0.1563
许晟博	6.2500	0.1563	6.2500	0.1563
马跃	5.0000	0.1250	5.0000	0.1250
陈加成	5.0000	0.1250	5.0000	0.1250
张少卿	7.5000	0.1875	7.5000	0.1875
沈竞友	7.5000	0.1875	7.5000	0.1875
胡力凡	40.0000	1.0000	40.0000	1.0000
程贵珍	5.0000	0.1250	5.0000	0.1250
陈林	7.5000	0.1875	7.5000	0.1875
合计	<u>4,000.00</u>	<u>100</u>	<u>4,000.00</u>	<u>100</u>

根据 2014 年 3 月 28 日股东会决议及股权转让协议，储德喜将其持有的驰翔有限 4.45% 股权中的 3.70% 转让给周业刚等 17 人，余海龙将其持有的驰翔有限 8.4375% 股权中的 8.3750% 转让给王俊红等 15 人。本次变更后，驰翔有限股权结构如下表所示：

股东名称	认缴出资（万元）	认缴出资比例（%）	实缴出资（万元）	实缴出资占注册资本比例（%）
周业刚	1,602.270592	40.0568	1,602.270592	40.0568
王俊红	1,517.843546	37.9461	1,517.843546	37.9461
许慧	251.885862	6.2971	251.885862	6.2971
余海龙	2.5000	0.0625	2.5000	0.0625
储德喜	30.0000	0.7500	30.0000	0.7500
还乔生	25.0000	0.6250	25.0000	0.6250
杨永红	19.0000	0.4750	19.0000	0.4750
李光明	15.0000	0.3750	15.0000	0.3750
孙明	5.0000	0.1250	5.0000	0.1250
王军	5.0000	0.1250	5.0000	0.1250
王云	3.7500	0.0938	3.7500	0.0938
孙士洲	0.7500	0.0188	0.7500	0.0188
李铭	20.0000	0.5000	20.0000	0.5000
袁泉	10.0000	0.2500	10.0000	0.2500
朱成群	16.2500	0.4063	16.2500	0.4063
许晟博	6.2500	0.1563	6.2500	0.1563
马跃	5.0000	0.1250	5.0000	0.1250
陈加成	15.0000	0.3750	15.0000	0.3750
张少卿	7.5000	0.1875	7.5000	0.1875
沈竟友	7.5000	0.1875	7.5000	0.1875
胡力凡	57.5000	1.4375	57.5000	1.4375
程贵珍	5.0000	0.1250	5.0000	0.1250
陈林	7.5000	0.1875	7.5000	0.1875
王俊华	100.0000	2.5000	100.0000	2.5000
周业芹	72.5000	1.8125	72.5000	1.8125
范能胜	25.0000	0.6250	25.0000	0.6250
俞鸿	25.0000	0.6250	25.0000	0.6250
申治	20.0000	0.5000	20.0000	0.5000
成艺超	20.0000	0.5000	20.0000	0.5000
单长英	20.0000	0.5000	20.0000	0.5000
韦永忠	20.0000	0.5000	20.0000	0.5000

股东名称	认缴出资（万元）	认缴出资比例（%）	实缴出资（万元）	实缴出资占注册资本比例（%）
王敏	15.0000	0.3750	15.0000	0.3750
戴员	10.0000	0.2500	10.0000	0.2500
仇勇	10.0000	0.2500	10.0000	0.2500
高铁群	10.0000	0.2500	10.0000	0.2500
曹悦凤	5.0000	0.1250	5.0000	0.1250
周珊	2.5000	0.0625	2.5000	0.0625
朱立丹	2.0000	0.0500	2.0000	0.0500
周德勇	1.7500	0.0438	1.7500	0.0438
周传华	1.2500	0.0313	1.2500	0.0313
何新邦	1.2500	0.0313	1.2500	0.0313
段志刚	1.2500	0.0313	1.2500	0.0313
沈军	1.0000	0.0250	1.0000	0.0250
陈足群	1.0000	0.0250	1.0000	0.0250
合计	<u>4,000.00</u>	<u>100</u>	<u>4,000.00</u>	<u>100</u>

3. 改制为江苏驰翔精密齿轮股份有限公司

经 2014 年 5 月 20 日公司股东会审议通过，驰翔有限全体股东作为发起人，以经天职国际会计师事务所（特殊普通合伙）审计的截至 2014 年 3 月 31 日账面净资产 71,318,443.38 元为基础，按照 1: 0.5609 的折股比例折合股份总额 4,000.00 万股，剩余净资产 31,318,443.38 元计入资本公积，驰翔有限整体变更为驰翔股份，此次变更经天职国际会计师事务所（特殊普通合伙）于 2014 年 6 月 19 日出具的天职业字[2014]第 9817 号验资报告审验，并于 2014 年 6 月 20 日完成工商变更。

根据 2015 年 4 月 7 日公司股东会决议，周业芹等 29 名股东以现金 6,985.00 万元认缴增资 1,270.00 万元，其余部分转增资本溢价。增资后注册资本为人民币 5,270.00 万元。股东人数为 73 人。上述注册资本变更经天职国际会计师事务所（特殊普通合伙）2015 年 4 月 23 日出具天职业字[2015]第 9157 号验资报告审验。本次增资后，驰翔股份股权结构如下表所示：

股东名称	认缴出资（万元）	认缴出资比例（%）	实缴出资（万元）	实缴出资占注册资本比例（%）
周业刚	1,602.270592	30.4036	1,602.270592	30.4036
王俊红	1,517.843546	28.8016	1,517.843546	28.8016
许慧	251.885862	4.7796	251.885862	4.7796
余海龙	22.5000	0.4269	22.5000	0.4269
储德喜	30.0000	0.5693	30.0000	0.5693
还乔生	25.0000	0.4744	25.0000	0.4744
杨永红	19.0000	0.3605	19.0000	0.3605

股东名称	认缴出资（万元）	认缴出资比例（%）	实缴出资（万元）	实缴出资占注册资本比例（%）
李光明	15.0000	0.2846	15.0000	0.2846
孙明	10.0000	0.1898	10.0000	0.1898
王军	6.0000	0.1139	6.0000	0.1139
王云	4.9500	0.0939	4.9500	0.0939
孙士洲	0.7500	0.0142	0.7500	0.0142
李铭	20.0000	0.3795	20.0000	0.3795
袁泉	10.0000	0.1898	10.0000	0.1898
朱成群	16.2500	0.3083	16.2500	0.3083
许晟博	6.2500	0.1186	6.2500	0.1186
马跃	5.0000	0.0949	5.0000	0.0949
陈加成	15.0000	0.2846	15.0000	0.2846
张少卿	7.5000	0.1423	7.5000	0.1423
沈竟友	7.5000	0.1423	7.5000	0.1423
胡力凡	75.5000	1.4326	75.5000	1.4326
程贵珍	5.0000	0.0949	5.0000	0.0949
陈林	9.9000	0.1879	9.9000	0.1879
王俊华	160.0000	3.0361	160.0000	3.0361
周业芹	161.5000	3.0645	161.5000	3.0645
范能胜	25.0000	0.4744	25.0000	0.4744
俞鸿	33.0000	0.6262	33.0000	0.6262
申治	20.0000	0.3795	20.0000	0.3795
成艺超	20.0000	0.3795	20.0000	0.3795
单长英	26.5000	0.5028	26.5000	0.5028
韦永忠	26.5000	0.5028	26.5000	0.5028
王敏	15.0000	0.2846	15.0000	0.2846
戴员	10.0000	0.1898	10.0000	0.1898
仇勇	30.0000	0.5693	30.0000	0.5693
高铁群	13.2500	0.2514	13.2500	0.2514
曹悦凤	5.0000	0.0949	5.0000	0.0949
周珊	2.5000	0.0474	2.5000	0.0474
朱立丹	2.0000	0.0380	2.0000	0.0380
周德勇	1.7500	0.0332	1.7500	0.0332
周传华	1.2500	0.0237	1.2500	0.0237
何新邦	1.2500	0.0237	1.2500	0.0237

股东名称	认缴出资（万元）	认缴出资比例（%）	实缴出资（万元）	实缴出资占注册资本比例（%）
段志刚	1.2500	0.0237	1.2500	0.0237
沈军	1.0000	0.0190	1.0000	0.0190
陈足群	1.0000	0.0190	1.0000	0.0190
鲍成忠	30.0000	0.5693	30.0000	0.5693
王凤珍	30.0000	0.5693	30.0000	0.5693
陈文鸽	30.0000	0.5693	30.0000	0.5693
李艳兵	30.0000	0.5693	30.0000	0.5693
李新秋	30.0000	0.5693	30.0000	0.5693
贾健	30.0000	0.5693	30.0000	0.5693
傅小平	30.0000	0.5693	30.0000	0.5693
曹奕	30.0000	0.5693	30.0000	0.5693
王军国	30.0000	0.5693	30.0000	0.5693
戈耀明	30.0000	0.5693	30.0000	0.5693
白建威	30.0000	0.5693	30.0000	0.5693
赛晓光	30.0000	0.5693	30.0000	0.5693
薛俊	30.0000	0.5693	30.0000	0.5693
陈明	30.0000	0.5693	30.0000	0.5693
徐贤盛	30.0000	0.5693	30.0000	0.5693
殷亮	30.0000	0.5693	30.0000	0.5693
吕强	30.0000	0.5693	30.0000	0.5693
裴文彬	30.0000	0.5693	30.0000	0.5693
马黎达	30.0000	0.5693	30.0000	0.5693
庄静真	30.0000	0.5693	30.0000	0.5693
张欣	30.0000	0.5693	30.0000	0.5693
张红	26.7500	0.5076	26.7500	0.5076
余俊	30.0000	0.5693	30.0000	0.5693
项卫男	30.0000	0.5693	30.0000	0.5693
胡佳平	30.0000	0.5693	30.0000	0.5693
北京天星 创联投资 管理有限 公司	210.0000	3.9848	210.0000	3.9848
王重	30.0000	0.5693	30.0000	0.5693
王煌英	30.0000	0.5693	30.0000	0.5693

股东名称	认缴出资（万元）	认缴出资比例（%）	实缴出资（万元）	实缴出资占注册资本比例（%）
卞秀红	12.4000	0.2353	12.4000	0.2353
合计	<u>5,270.00</u>	<u>100</u>	<u>5,270.00</u>	<u>100</u>

根据 2015 年第二次临时股东大会的决议，国信证券股份有限公司、广发证券股份有限公司、长江证券股份有限公司、东吴证券有限责任公司 4 名新股东认缴增资 400.00 万元，增资后注册资本为人民币 5,670.00 万元。上述注册资本变更经天职国际会计师事务所（特殊普通合伙）2015 年 6 月 2 日出具天职业字[2015]第 10687 号验资报告审验。本次增资后，驰翔股份股权结构如下表所示：

股东名称	认缴出资（万元）	认缴出资比例（%）	实缴出资（万元）	实缴出资占注册资本比例（%）
周业刚	1,602.270592	28.2587	1,602.270592	28.2587
王俊红	1,517.843546	26.7697	1,517.843546	26.7697
许慧	251.885862	4.4424	251.885862	4.4424
余海龙	22.5000	0.3968	22.5000	0.3968
储德喜	30.0000	0.5291	30.0000	0.5291
还乔生	25.0000	0.4409	25.0000	0.4409
杨永红	19.0000	0.3351	19.0000	0.3351
李光明	15.0000	0.2646	15.0000	0.2646
孙明	10.0000	0.1764	10.0000	0.1764
王军	6.0000	0.1058	6.0000	0.1058
王云	4.9500	0.0873	4.9500	0.0873
孙士洲	0.7500	0.0132	0.7500	0.0132
李铭	20.0000	0.3527	20.0000	0.3527
袁泉	10.0000	0.1764	10.0000	0.1764
朱成群	16.2500	0.2866	16.2500	0.2866
许晟博	6.2500	0.1102	6.2500	0.1102
马跃	5.0000	0.0882	5.0000	0.0882
陈加成	15.0000	0.2646	15.0000	0.2646
张少卿	7.5000	0.1323	7.5000	0.1323
沈竟友	7.5000	0.1323	7.5000	0.1323
胡力凡	75.5000	1.3316	75.5000	1.3316
程贵珍	5.0000	0.0882	5.0000	0.0882
陈林	9.9000	0.1746	9.9000	0.1746
王俊华	160.0000	2.8219	160.0000	2.8219
周业芹	161.5000	2.8483	161.5000	2.8483

股东名称	认缴出资（万元）	认缴出资比例（%）	实缴出资（万元）	实缴出资占注册资本比例（%）
范能胜	25.0000	0.4409	25.0000	0.4409
俞鸿	33.0000	0.5820	33.0000	0.5820
申治	20.0000	0.3527	20.0000	0.3527
成艺超	20.0000	0.3527	20.0000	0.3527
单长英	26.5000	0.4674	26.5000	0.4674
韦永忠	26.5000	0.4674	26.5000	0.4674
王敏	15.0000	0.2646	15.0000	0.2646
戴员	10.0000	0.1764	10.0000	0.1764
仇勇	30.0000	0.5291	30.0000	0.5291
高铁群	13.2500	0.2337	13.2500	0.2337
曹悦凤	5.0000	0.0882	5.0000	0.0882
周珊	2.5000	0.0441	2.5000	0.0441
朱立丹	2.0000	0.0353	2.0000	0.0353
周德勇	1.7500	0.0309	1.7500	0.0309
周传华	1.2500	0.0220	1.2500	0.0220
何新邦	1.2500	0.0220	1.2500	0.0220
段志刚	1.2500	0.0220	1.2500	0.0220
沈军	1.0000	0.0176	1.0000	0.0176
陈足群	1.0000	0.0176	1.0000	0.0176
鲍成忠	30.0000	0.5291	30.0000	0.5291
王凤珍	30.0000	0.5291	30.0000	0.5291
陈文鸽	30.0000	0.5291	30.0000	0.5291
李艳兵	30.0000	0.5291	30.0000	0.5291
李新秋	30.0000	0.5291	30.0000	0.5291
贾健	30.0000	0.5291	30.0000	0.5291
傅小平	30.0000	0.5291	30.0000	0.5291
曹奕	30.0000	0.5291	30.0000	0.5291
王军国	30.0000	0.5291	30.0000	0.5291
戈耀明	30.0000	0.5291	30.0000	0.5291
白建威	30.0000	0.5291	30.0000	0.5291
赛晓光	30.0000	0.5291	30.0000	0.5291
薛俊	30.0000	0.5291	30.0000	0.5291
陈明	30.0000	0.5291	30.0000	0.5291
徐贤盛	30.0000	0.5291	30.0000	0.5291

股东名称	认缴出资（万元）	认缴出资比例（%）	实缴出资（万元）	实缴出资占注册资本比例（%）
殷亮	30.0000	0.5291	30.0000	0.5291
吕强	30.0000	0.5291	30.0000	0.5291
裴文彬	30.0000	0.5291	30.0000	0.5291
马黎达	30.0000	0.5291	30.0000	0.5291
庄静真	30.0000	0.5291	30.0000	0.5291
张欣	30.0000	0.5291	30.0000	0.5291
张红	26.7500	0.4718	26.7500	0.4718
余俊	30.0000	0.5291	30.0000	0.5291
项卫男	30.0000	0.5291	30.0000	0.5291
胡佳平	30.0000	0.5291	30.0000	0.5291
北京天星 创联投资 管理有限 公司	210.0000	3.7037	210.0000	3.7037
王重	30.0000	0.5291	30.0000	0.5291
王煌英	30.0000	0.5291	30.0000	0.5291
卞秀红	12.4000	0.2187	12.4000	0.2187
国信证券 股份有限 公司	220.0000	3.8801	220.0000	3.8801
广发证券 股份有限 公司	70.0000	1.2346	70.0000	1.2346
长江证券 股份有限 公司	60.0000	1.0582	60.0000	1.0582
东吴证券 有限责任 公司	50.0000	0.8818	50.0000	0.8818
合计	<u>5,670.00</u>	<u>100</u>	<u>5,670.00</u>	<u>100</u>

根据 2015 年第五次临时股东大会的决议，沈安刚 1 名新股东认缴增资 1,050.00 万元，增资后注册资本为人民币 6,720.00 万元。上述注册资本变更经天职国际会计师事务所（特殊普通合伙）2016 年 1 月 8 日出具天职业字[2016]第 302 号验资报告审验。本次增资后，驰翔股份股权结构如下表所示：

股东名称	认缴出资（万元）	认缴出资比例（%）	实缴出资（万元）	实缴出资占注册资本比例（%）
周业刚	1,602.270592	23.8433	1,602.270592	23.8433
王俊红	1,517.843546	22.5870	1,517.843546	22.5870
许慧	251.885862	3.7483	251.885862	3.7483
余海龙	22.5000	0.3348	22.5000	0.3348
储德喜	30.0000	0.4464	30.0000	0.4464
还乔生	25.0000	0.3720	25.0000	0.3720
杨永红	19.0000	0.2827	19.0000	0.2827
李光明	15.0000	0.2232	15.0000	0.2232
孙明	10.0000	0.1488	10.0000	0.1488
王军	6.0000	0.0893	6.0000	0.0893
王云	4.9500	0.0737	4.9500	0.0737
孙士洲	0.7500	0.0112	0.7500	0.0112
李铭	20.0000	0.2976	20.0000	0.2976
袁泉	10.0000	0.1488	10.0000	0.1488
朱成群	16.2500	0.2418	16.2500	0.2418
许晟博	6.2500	0.0930	6.2500	0.0930
马跃	5.0000	0.0744	5.0000	0.0744
陈加成	15.0000	0.2232	15.0000	0.2232
张少卿	7.5000	0.1116	7.5000	0.1116
沈竟友	7.5000	0.1116	7.5000	0.1116
胡力凡	75.5000	1.1235	75.5000	1.1235
程贵珍	5.0000	0.0744	5.0000	0.0744
陈林	9.9000	0.1473	9.9000	0.1473
王俊华	160.0000	2.3810	160.0000	2.3810
周业芹	161.5000	2.4033	161.5000	2.4033
范能胜	25.0000	0.3720	25.0000	0.3720
俞鸿	33.0000	0.4911	33.0000	0.4911
申治	20.0000	0.2976	20.0000	0.2976
成艺超	20.0000	0.2976	20.0000	0.2976
单长英	26.5000	0.3943	26.5000	0.3943
韦永忠	26.5000	0.3943	26.5000	0.3943
王敏	15.0000	0.2232	15.0000	0.2232
戴员	10.0000	0.1488	10.0000	0.1488
仇勇	30.0000	0.4464	30.0000	0.4464

股东名称	认缴出资（万元）	认缴出资比例（%）	实缴出资（万元）	实缴出资占注册资本比例（%）
高铁群	13.2500	0.1972	13.2500	0.1972
曹悦凤	5.0000	0.0744	5.0000	0.0744
周珊	2.5000	0.0372	2.5000	0.0372
朱立丹	2.0000	0.0298	2.0000	0.0298
周德勇	1.7500	0.0260	1.7500	0.0260
周传华	1.2500	0.0186	1.2500	0.0186
何新邦	1.2500	0.0186	1.2500	0.0186
段志刚	1.2500	0.0186	1.2500	0.0186
沈军	1.0000	0.0149	1.0000	0.0149
陈足群	1.0000	0.0149	1.0000	0.0149
鲍成忠	30.0000	0.4464	30.0000	0.4464
王凤珍	30.0000	0.4464	30.0000	0.4464
陈文鸽	30.0000	0.4464	30.0000	0.4464
李艳兵	30.0000	0.4464	30.0000	0.4464
李新秋	30.0000	0.4464	30.0000	0.4464
贾健	30.0000	0.4464	30.0000	0.4464
傅小平	30.0000	0.4464	30.0000	0.4464
曹奕	30.0000	0.4464	30.0000	0.4464
王军国	30.0000	0.4464	30.0000	0.4464
戈耀明	30.0000	0.4464	30.0000	0.4464
白建威	30.0000	0.4464	30.0000	0.4464
赛晓光	30.0000	0.4464	30.0000	0.4464
薛俊	30.0000	0.4464	30.0000	0.4464
陈明	30.0000	0.4464	30.0000	0.4464
徐贤盛	30.0000	0.4464	30.0000	0.4464
殷亮	30.0000	0.4464	30.0000	0.4464
吕强	30.0000	0.4464	30.0000	0.4464
裴文彬	30.0000	0.4464	30.0000	0.4464
马黎达	30.0000	0.4464	30.0000	0.4464
庄静真	30.0000	0.4464	30.0000	0.4464
张欣	30.0000	0.4464	30.0000	0.4464
张红	26.7500	0.3981	26.7500	0.3981
余俊	30.0000	0.4464	30.0000	0.4464
项卫男	30.0000	0.4464	30.0000	0.4464

股东名称	认缴出资（万元）	认缴出资比例（%）	实缴出资（万元）	实缴出资占注册资本比例（%）
胡佳平	30.0000	0.4464	30.0000	0.4464
北京天星 创联投资 管理有限 公司	210.0000	3.1250	210.0000	3.1250
王重	30.0000	0.4464	30.0000	0.4464
王煌英	30.0000	0.4464	30.0000	0.4464
卞秀红	12.4000	0.1845	12.4000	0.1845
国信证券 股份有限 公司	220.0000	3.2738	220.0000	3.2738
广发证券 股份有限 公司	70.0000	1.0417	70.0000	1.0417
长江证券 股份有限 公司	60.0000	0.8929	60.0000	0.8929
东吴证券 有限责任 公司	50.0000	0.7440	50.0000	0.7440
沈安刚	1,050.0000	15.6250	1,050.0000	15.6250
合计	<u>6,720.00</u>	<u>100</u>	<u>6,720.00</u>	<u>100</u>

根据 2016 年 7 月 8 日第一届董事会第十九次会议决议，公司选举钮蓟京为董事长，同时免去周业刚公司董事长职务。并于 2016 年 7 月 19 日，取得江苏省盐城工商行政管理局颁发的《公司准予变更登记通知书》，由原法定代表人：周业刚，变更为现法定代表人：钮蓟京。

公司之实际控制人为周业刚。

根据 2016 年 9 月 7 日第九次临时股东大会决议，公司将其公司名称变更为江苏盛安资源股份有限公司（以下简称“盛安资源”），变更经营范围。并于 2016 年 9 月 22 日，取得盐城市工商行政管理局颁布的《公司准予变更登记通知书》，公司名称由“江苏驰翔精密齿轮股份有限公司”变更为“江苏盛安资源股份有限公司”，公司经营范围由“齿轮、齿轮箱、齿轮泵、汽车配件、纺机零部件制造（国家有专项规定的除外），自营和代理各类商品及技术的进出口业务（国家限定企业经营或禁止进出口的商品和技术除外）。（依法须经批准的项目，经相关部门批准后方可开展经营活动）”变更为“矿业勘察、开采、销售；矿产信息咨询服务；机械、设备、厂房租赁；齿轮、齿轮箱、齿轮泵、汽车配件、纺机零部件制造（国家有专项规定的除外），自营和代理各类商品及技术的进出口业务（国家限定企业经营或禁止进出口的商品和技

术除外)。(依法须经批准的项目,经相关部门批准后方可开展经营活动)”

根据 2016 年 8 月 9 日第七次临时股东大会的决议,何建东、孟伟军 2 名新股东认缴增资 2,000.00 万元,余海龙增资 200.00 万元,增资后注册资本为人民币 8,920.00 万元。上述注册资本变更经天职国际会计师事务所(特殊普通合伙)2016 年 8 月 15 日出具天职业字[2016]第 14439 号验资报告审验。本次增资后,盛安资源股权结构如下表所示:

股东名称	认缴出资(万元)	认缴出资比例(%)	实缴出资(万元)	实缴出资占注册资本比例(%)
周业刚	1,602.270592	17.9627	1,602.270592	17.9627
王俊红	1,517.843546	17.0162	1,517.843546	17.0162
许慧	251.885862	2.8238	251.885862	2.8238
余海龙	222.5000	2.4944	222.5000	2.4944
储德喜	30.0000	0.3363	30.0000	0.3363
还乔生	25.0000	0.2803	25.0000	0.2803
杨永红	19.0000	0.2130	19.0000	0.2130
李光明	15.0000	0.1682	15.0000	0.1682
孙明	10.0000	0.1121	10.0000	0.1121
王军	6.0000	0.0673	6.0000	0.0673
王云	4.9500	0.0555	4.9500	0.0555
孙士洲	0.7500	0.0084	0.7500	0.0084
李铭	20.0000	0.2242	20.0000	0.2242
袁泉	10.0000	0.1121	10.0000	0.1121
朱成群	16.2500	0.1822	16.2500	0.1822
许晟博	6.2500	0.0701	6.2500	0.0701
马跃	5.0000	0.0561	5.0000	0.0561
陈加成	15.0000	0.1682	15.0000	0.1682
张少卿	7.5000	0.0841	7.5000	0.0841
沈竟友	7.5000	0.0841	7.5000	0.0841
胡力凡	75.5000	0.8464	75.5000	0.8464
程贵珍	5.0000	0.0561	5.0000	0.0561
陈林	9.9000	0.1110	9.9000	0.1110
王俊华	160.0000	1.7937	160.0000	1.7937
周业芹	161.5000	1.8105	161.5000	1.8105
范能胜	25.0000	0.2803	25.0000	0.2803
俞鸿	33.0000	0.3700	33.0000	0.3700
申治	20.0000	0.2242	20.0000	0.2242

股东名称	认缴出资（万元）	认缴出资比例（%）	实缴出资（万元）	实缴出资占注册资本比例（%）
成艺超	20.0000	0.2242	20.0000	0.2242
单长英	26.5000	0.2971	26.5000	0.2971
韦永忠	26.5000	0.2971	26.5000	0.2971
王敏	15.0000	0.1682	15.0000	0.1682
戴员	10.0000	0.1121	10.0000	0.1121
仇勇	30.0000	0.3363	30.0000	0.3363
高铁群	13.2500	0.1485	13.2500	0.1485
曹悦凤	5.0000	0.0561	5.0000	0.0561
周珊	2.5000	0.0280	2.5000	0.0280
朱立丹	2.0000	0.0224	2.0000	0.0224
周德勇	1.7500	0.0196	1.7500	0.0196
周传华	1.2500	0.0140	1.2500	0.0140
何新邦	1.2500	0.0140	1.2500	0.0140
段志刚	1.2500	0.0140	1.2500	0.0140
沈军	1.0000	0.0112	1.0000	0.0112
陈足群	1.0000	0.0112	1.0000	0.0112
鲍成忠	30.0000	0.3363	30.0000	0.3363
王凤珍	30.0000	0.3363	30.0000	0.3363
陈文鸽	30.0000	0.3363	30.0000	0.3363
李艳兵	30.0000	0.3363	30.0000	0.3363
李新秋	30.0000	0.3363	30.0000	0.3363
贾健	30.0000	0.3363	30.0000	0.3363
傅小平	30.0000	0.3363	30.0000	0.3363
曹奕	30.0000	0.3363	30.0000	0.3363
王军国	30.0000	0.3363	30.0000	0.3363
戈耀明	30.0000	0.3363	30.0000	0.3363
白建威	30.0000	0.3363	30.0000	0.3363
赛晓光	30.0000	0.3363	30.0000	0.3363
薛俊	30.0000	0.3363	30.0000	0.3363
陈明	30.0000	0.3363	30.0000	0.3363
徐贤盛	30.0000	0.3363	30.0000	0.3363
殷亮	30.0000	0.3363	30.0000	0.3363
吕强	30.0000	0.3363	30.0000	0.3363
裴文彬	30.0000	0.3363	30.0000	0.3363

股东名称	认缴出资（万元）	认缴出资比例（%）	实缴出资（万元）	实缴出资占注册资本比例（%）
马黎达	30.0000	0.3363	30.0000	0.3363
庄静真	30.0000	0.3363	30.0000	0.3363
张欣	30.0000	0.3363	30.0000	0.3363
张红	26.7500	0.2999	26.7500	0.2999
余俊	30.0000	0.3363	30.0000	0.3363
项卫男	30.0000	0.3363	30.0000	0.3363
胡佳平	30.0000	0.3363	30.0000	0.3363
北京天星 创联投资 管理有限 公司	210.0000	2.3543	210.0000	2.3543
王重	30.0000	0.3363	30.0000	0.3363
王煌英	30.0000	0.3363	30.0000	0.3363
卞秀红	12.4000	0.1390	12.4000	0.1390
国信证券 股份有限 公司	220.0000	2.4664	220.0000	2.4664
广发证券 股份有限 公司	70.0000	0.7848	70.0000	0.7848
长江证券 股份有限 公司	60.0000	0.6726	60.0000	0.6726
东吴证券 有限责任 公司	50.0000	0.5605	50.0000	0.5605
沈安刚	1,050.0000	11.7713	1,050.0000	11.7713
孟伟军	800.0000	8.9686	800.0000	8.9686
何建东	1,200.0000	13.4529	1,200.0000	13.4529
合计	<u>8,920.00</u>	<u>100</u>	<u>8,920.00</u>	<u>100</u>

根据公司股东会决议，公司申请新增的注册资本为不超过人民币 2,000.00 万元，由自然人周业刚、沈安刚、钮蓟京、朱成虎、化琳、张冉、李振伟 7 名股东于 2017 年 5 月 19 日前缴足，其中周业刚认缴不超过人民币 200.00 万元、沈安刚认缴不超过人民币 500.00 万元、钮蓟京认缴不超过人民币 500.00 万元、朱成虎认缴不超过人民币 550.00 万元、化琳认缴不超过人民币 100.00 万元、张冉认缴不超过人民币 80.00 万元、李振伟认缴不超过人民币 70.00 万元。

公司实际新增注册资本为人民币2,000.00万元上述注册资本变更经天职国际会计师事务所(特殊普通合伙)2017年5月19日出具天职业字[2017]第13967号验资报告审验。本次增资后,盛安资源股权结构如下表所示:

股东名称	认缴出资 (万元)	认缴出资 比例(%)	实缴出资 (万元)	实缴出资占注册资本比例(%)
周业刚	1,802.27	16.5043	1,802.27	16.5043
王俊红	1,517.84	13.8996	1,517.84	13.8996
孟伟军	1,200.90	10.9973	1,200.90	10.9973
何建东	1,200.00	10.9890	1,200.00	10.9890
沈安刚	1,550.00	14.1941	1,550.00	14.1941
许慧	332.59	3.0457	332.59	3.0457
余海龙	222.50	2.0375	222.50	2.0375
北京天星资本股份有限公司	210.00	1.9231	210.00	1.9231
周业芹	187.70	1.7189	187.70	1.7189
王俊华	161.00	1.4744	161.00	1.4744
韦永忠	145.10	1.3288	145.10	1.3288
章月素	90.10	0.8251	90.10	0.8251
胡力凡	81.00	0.7418	81.00	0.7418
朱成群	35.45	0.3246	35.45	0.3246
还乔生	33.00	0.3022	33.00	0.3022
俞鸿	33.00	0.3022	33.00	0.3022
仇勇	30.30	0.2775	30.30	0.2775
马黎达	30.00	0.2747	30.00	0.2747
吕强	30.00	0.2747	30.00	0.2747
徐贤盛	30.00	0.2747	30.00	0.2747
白建威	30.00	0.2747	30.00	0.2747
曹奕	30.00	0.2747	30.00	0.2747
陈文鸽	30.00	0.2747	30.00	0.2747
戈耀明	30.00	0.2747	30.00	0.2747
傅小平	30.00	0.2747	30.00	0.2747
褚德喜	30.00	0.2747	30.00	0.2747
项卫男	26.80	0.2454	26.80	0.2454
单长英	26.50	0.2427	26.50	0.2427
胡佳平	26.40	0.2418	26.40	0.2418
裴文彬	25.00	0.2289	25.00	0.2289

股东名称	认缴出资 (万元)	认缴出资 比例(%)	实缴出资 (万元)	实缴出资占注册资本比例(%)
范能胜	25.00	0.2289	25.00	0.2289
许晟博	24.35	0.2230	24.35	0.2230
李铭	20.00	0.1832	20.00	0.1832
成艺超	20.00	0.1832	20.00	0.1832
申治	20.00	0.1832	20.00	0.1832
杨永红	19.00	0.1740	19.00	0.1740
周青岛	15.00	0.1374	15.00	0.1374
李光明	15.00	0.1374	15.00	0.1374
陈加成	15.00	0.1374	15.00	0.1374
王敏	15.00	0.1374	15.00	0.1374
高铁群	13.25	0.1213	13.25	0.1213
卞秀红	12.40	0.1136	12.40	0.1136
王凤珍	12.30	0.1126	12.30	0.1126
薛俊	11.00	0.1007	11.00	0.1007
戴员	10.00	0.0916	10.00	0.0916
李勃	10.00	0.0916	10.00	0.0916
孙明	10.00	0.0916	10.00	0.0916
袁泉	10.00	0.0916	10.00	0.0916
周鹏	9.80	0.0897	9.80	0.0897
李新秋	8.00	0.0733	8.00	0.0733
洪雪如	7.50	0.0687	7.50	0.0687
沈竟友	7.50	0.0687	7.50	0.0687
上海北沙信息技术有限公司	7.10	0.0650	7.10	0.0650
麻丽娜	7.00	0.0641	7.00	0.0641
唐翠华	6.80	0.0623	6.80	0.0623
王勤	6.00	0.0549	6.00	0.0549
赛晓光	6.00	0.0549	6.00	0.0549
王军	5.70	0.0522	5.70	0.0522
陆于峰	5.00	0.0458	5.00	0.0458
马跃	5.00	0.0458	5.00	0.0458
程贵珍	5.00	0.0458	5.00	0.0458
曹悦凤	5.00	0.0458	5.00	0.0458
王云	4.95	0.0453	4.95	0.0453

股东名称	认缴出资 (万元)	认缴出资 比例(%)	实缴出资 (万元)	实缴出资占注册资本比例(%)
田隽彦	4.80	0.0440	4.80	0.0440
沙良方	4.00	0.0366	4.00	0.0366
周珊	2.50	0.0229	2.50	0.0229
凌伟	2.20	0.0201	2.20	0.0201
徐芳	2.00	0.0183	2.00	0.0183
王鸿艳	2.00	0.0183	2.00	0.0183
丁春华	1.90	0.0174	1.90	0.0174
赵永峰	1.80	0.0165	1.80	0.0165
周德勇	1.75	0.0160	1.75	0.0160
郑州集贤科技有限公司	1.40	0.0128	1.40	0.0128
段志刚	1.25	0.0114	1.25	0.0114
周传华	1.25	0.0114	1.25	0.0114
何新帮	1.25	0.0114	1.25	0.0114
赵宪忠	1.10	0.0101	1.10	0.0101
殷亮	1.00	0.0092	1.00	0.0092
周旭忠	1.00	0.0092	1.00	0.0092
李祥政	1.00	0.0092	1.00	0.0092
沈军	1.00	0.0092	1.00	0.0092
杨科	0.80	0.0073	0.80	0.0073
荆明	0.70	0.0064	0.70	0.0064
孙士洲	0.60	0.0055	0.60	0.0055
刘京燕	0.50	0.0046	0.50	0.0046
李翔	0.50	0.0046	0.50	0.0046
陈足群	0.50	0.0046	0.50	0.0046
董建功	0.40	0.0037	0.40	0.0037
姒英	0.40	0.0037	0.40	0.0037
张丽	0.30	0.0027	0.30	0.0027
吴红	0.20	0.0018	0.20	0.0018
沈芳	0.20	0.0018	0.20	0.0018
姚刚	0.20	0.0018	0.20	0.0018
鲍成忠	0.10	0.0009	0.10	0.0009
霍丽凤	0.10	0.0009	0.10	0.0009
朱素琴	0.10	0.0009	0.10	0.0009

股东名称	认缴出资 (万元)	认缴出资 比例(%)	实缴出资 (万元)	实缴出资占注册资本比例(%)
刘洲	0.10	0.0009	0.10	0.0009
钮蓟京	500.00	4.5788	500.00	4.5788
朱成虎	550.00	5.0366	550.00	5.0366
化琳	100.00	0.9158	100.00	0.9158
张冉	80.00	0.7326	80.00	0.7326
李振伟	70.00	0.6410	70.00	0.6410
合计	<u>10,920.00</u>	<u>100</u>	<u>10,920.00</u>	<u>100</u>

2017年11月23日，朱成虎先生分别与周业刚先生、王俊红女士签署股份转让协议，受让周业刚先生持有的2,500,000无限售条件流通股，受让王俊红女士持有的9,280,000无限售条件流通股。同时与周业刚先生签署一致行动协定，转让完成后朱成虎持股15.82%、周业刚持股12.84%，合计持股28.66%。因此本次收购完成后公司实际控制人为朱成虎、周业刚。变更后盛安资源股权结构如下表所示：

股东名称	认缴出资 (万元)	认缴出资比例(%)	实缴出资 (万元)	实缴出资占注册资本比例(%)
朱成虎	1,728.00	15.8242	1,728.00	15.8242
沈安刚	1,550.00	14.1941	1,550.00	14.1941
周业刚	1,402.27	12.8413	1,402.27	12.8413
何建东	1,350.00	12.3626	1,350.00	12.3626
孟伟军	1,302.10	11.9240	1,302.10	11.9240
许慧	701.20	6.4212	701.20	6.4212
钮蓟京	500.00	4.5788	500.00	4.5788
王俊红	249.84	2.2879	249.84	2.2879
余海龙	248.80	2.2784	248.80	2.2784
北京天星资本股份有 限公司	210.00	1.9231	210.00	1.9231
陆于峰	155.00	1.4194	155.00	1.4194
章月素	133.50	1.2225	133.50	1.2225
化琳	100.01	0.9158	100.01	0.9158
周业芹	91.00	0.8333	91.00	0.8333
胡力凡	81.00	0.7418	81.00	0.7418
张冉	80.00	0.7326	80.00	0.7326
李振伟	70.00	0.6410	70.00	0.6410
赵钦	50.00	0.4579	50.00	0.4579

股东名称	认缴出资 (万元)	认缴出资比例(%)	实缴出资 (万元)	实缴出资占注册资本比例(%)
朱成群	45.45	0.4162	45.45	0.4162
陈林	35.10	0.3214	35.10	0.3214
王俊华	33.50	0.3068	33.50	0.3068
还乔生	33.00	0.3022	33.00	0.3022
俞鸿	33.00	0.3022	33.00	0.3022
仇勇	31.50	0.2885	31.50	0.2885
马黎达	30.00	0.2747	30.00	0.2747
吕强	30.00	0.2747	30.00	0.2747
徐贤盛	30.00	0.2747	30.00	0.2747
白建威	30.00	0.2747	30.00	0.2747
陈文鸽	30.00	0.2747	30.00	0.2747
戈耀明	30.00	0.2747	30.00	0.2747
储德喜	30.00	0.2747	30.00	0.2747
孙士洲	25.69	0.2353	25.69	0.2353
胡佳平	25.40	0.2326	25.40	0.2326
许晟博	25.15	0.2303	25.15	0.2303
范能胜	25.00	0.2289	25.00	0.2289
裴文彬	23.00	0.2106	23.00	0.2106
李铭	20.01	0.1832	20.01	0.1832
成艺超	20.01	0.1832	20.01	0.1832
申治	20.01	0.1832	20.01	0.1832
杨永红	19.01	0.1741	19.01	0.1741
韦永忠	16.50	0.1511	16.50	0.1511
曹奕	16.40	0.1502	16.40	0.1502
周青岛	15.00	0.1374	15.00	0.1374
李光明	15.00	0.1374	15.00	0.1374
陈加成	15.00	0.1374	15.00	0.1374
王敏	15.00	0.1374	15.00	0.1374
高轶群	13.25	0.1213	13.25	0.1213
卞秀红	12.40	0.1136	12.40	0.1136
王凤珍	12.30	0.1126	12.30	0.1126
戴员	10.00	0.0916	10.00	0.0916
李勃	10.00	0.0916	10.00	0.0916

股东名称	认缴出资 (万元)	认缴出资比例(%)	实缴出资 (万元)	实缴出资占注册资本比例(%)
孙明	10.00	0.0916	10.00	0.0916
袁泉	10.00	0.0916	10.00	0.0916
周鹏	9.80	0.0897	9.80	0.0897
洪雪如	7.50	0.0687	7.50	0.0687
沈竟友	7.50	0.0687	7.50	0.0687
上海北沙信息技术有 限公司	7.10	0.0650	7.10	0.0650
麻丽娜	7.00	0.0641	7.00	0.0641
唐翠华	6.80	0.0623	6.80	0.0623
王勤	6.30	0.0577	6.30	0.0577
赛晓光	6.00	0.0549	6.00	0.0549
王军	5.70	0.0522	5.70	0.0522
马跃	5.00	0.0458	5.00	0.0458
程贵珍	5.00	0.0458	5.00	0.0458
曹悦凤	5.00	0.0458	5.00	0.0458
王云	4.95	0.0453	4.95	0.0453
张峻	4.00	0.0366	4.00	0.0366
沙良方	4.00	0.0366	4.00	0.0366
周珊	2.50	0.0229	2.50	0.0229
凌伟	2.19	0.0201	2.19	0.0201
李新秋	2.00	0.0183	2.00	0.0183
徐芳	2.00	0.0183	2.00	0.0183
王鸿艳	2.00	0.0183	2.00	0.0183
丁春花	1.90	0.0174	1.90	0.0174
赵永峰	1.80	0.0165	1.80	0.0165
郑州集贤科技有限公 司	1.40	0.0128	1.40	0.0128
段志刚	1.24	0.0114	1.24	0.0114
周传华	1.24	0.0114	1.24	0.0114
何新帮	1.24	0.0114	1.24	0.0114
周德勇	1.15	0.0105	1.15	0.0105
周旭忠	1.00	0.0092	1.00	0.0092
黄海燕	1.00	0.0092	1.00	0.0092
沈军	1.00	0.0092	1.00	0.0092

股东名称	认缴出资 (万元)	认缴出资比例(%)	实缴出资 (万元)	实缴出资占注册资本比例(%)
杨科	0.80	0.0073	0.80	0.0073
李祥政	0.80	0.0073	0.80	0.0073
荆明	0.70	0.0064	0.70	0.0064
赵宪忠	0.60	0.0055	0.60	0.0055
刘京燕	0.50	0.0046	0.50	0.0046
李翔	0.50	0.0046	0.50	0.0046
陈足群	0.50	0.0046	0.50	0.0046
董建功	0.40	0.0037	0.40	0.0037
姒英	0.40	0.0037	0.40	0.0037
张丽	0.29	0.0027	0.29	0.0027
吴红	0.20	0.0018	0.20	0.0018
沈芳	0.20	0.0018	0.20	0.0018
殷亮	0.10	0.0009	0.10	0.0009
霍丽凤	0.10	0.0009	0.10	0.0009
朱素琴	0.10	0.0009	0.10	0.0009
刘洲	0.10	0.0009	0.10	0.0009
合计	<u>10,920.00</u>	<u>100</u>	<u>10,920.00</u>	<u>100</u>

4. 改名为江苏盛安传动股份公司

2019年12月17日，股东朱成虎通过盘后协议转让交易方式减持公司股票3,480,000股，拥有权益比例从15.82%变为12.6374%，公司第一大股东由朱成虎变更为沈安刚。因此截止2019年12月17日收盘，公司第一大股东沈安刚持有公司股份19,372,000股，占公司总股份的17.74%。本次交易完成后，公司第一大股东变更为沈安刚，实际控制人未发生变化，依然为朱成虎与周业刚。

截止2019年12月31日盛安资源股权结构如下表所示：

股东名称	认缴出资(万元)	认缴出资比例(%)	实缴出资(万元)	实缴出资占注册资 本比例(%)
沈安刚	1,989.20	18.2161	1,989.20	18.2161
孟伟军	1,452.10	13.2976	1,452.10	13.2976
周业刚	1,402.27	12.8413	1,402.27	12.8413
朱成虎	1,380.00	12.6374	1,380.00	12.6374
何建东	1,350.00	12.3626	1,350.00	12.3626
许慧	928.00	8.4982	928.00	8.4982
钮蓟京	448.00	4.1026	448.00	4.1026

股东名称	认缴出资（万元）	认缴出资比例（%）	实缴出资（万元）	实缴出资占注册资本比例（%）
王俊红	249.84	2.2879	249.84	2.2879
北京天星资本股份有限公司	210.00	1.9231	210.00	1.9231
周业芹	154.20	1.4121	154.20	1.4121
章月素	133.50	1.2225	133.50	1.2225
化琳	94.90	0.8690	94.90	0.8690
张冉	80.00	0.7326	80.00	0.7326
李振伟	65.00	0.5952	65.00	0.5952
胡力凡	63.00	0.5769	63.00	0.5769
陆于峰	55.00	0.5037	55.00	0.5037
朱成群	45.45	0.4162	45.45	0.4162
王俊华	33.50	0.3068	33.50	0.3068
陈碧玉	33.00	0.3022	33.00	0.3022
还乔生	33.00	0.3022	33.00	0.3022
仇勇	31.50	0.2885	31.50	0.2885
徐贤盛	30.30	0.2775	30.30	0.2775
陈文鸽	30.00	0.2747	30.00	0.2747
马黎达	30.00	0.2747	30.00	0.2747
戈耀明	30.00	0.2747	30.00	0.2747
白建威	30.00	0.2747	30.00	0.2747
吕强	30.00	0.2747	30.00	0.2747
储德喜	30.00	0.2747	30.00	0.2747
胡佳平	25.40	0.2326	25.40	0.2326
许晟博	25.15	0.2303	25.15	0.2303
范能胜	25.00	0.2289	25.00	0.2289
裴文彬	23.00	0.2106	23.00	0.2106
余海龙	22.50	0.2060	22.50	0.2060
申治	20.00	0.1832	20.00	0.1832
李铭	20.00	0.1832	20.00	0.1832
成艺超	20.00	0.1832	20.00	0.1832
杨永红	19.00	0.1740	19.00	0.1740
韦永忠	16.49	0.1510	16.49	0.1510
曹奕	16.20	0.1484	16.20	0.1484
李光明	15.00	0.1374	15.00	0.1374

股东名称	认缴出资（万元）	认缴出资比例（%）	实缴出资（万元）	实缴出资占注册资本比例（%）
王敏	15.00	0.1374	15.00	0.1374
陈加成	15.00	0.1374	15.00	0.1374
周青岛	15.00	0.1374	15.00	0.1374
高铁群	13.25	0.1213	13.25	0.1213
卞秀红	12.40	0.1136	12.40	0.1136
王凤珍	12.30	0.1126	12.30	0.1126
戴员	10.00	0.0916	10.00	0.0916
孙明	10.00	0.0916	10.00	0.0916
袁泉	10.00	0.0916	10.00	0.0916
李勃	9.70	0.0888	9.70	0.0888
沈竟友	7.50	0.0687	7.50	0.0687
洪雪如	7.50	0.0687	7.50	0.0687
上海北沙信息技术有限公司	7.10	0.0650	7.10	0.0650
唐翠华	6.80	0.0623	6.80	0.0623
王勤	6.30	0.0577	6.30	0.0577
赛晓光	6.00	0.0549	6.00	0.0549
王军	5.70	0.0522	5.70	0.0522
周鹏	5.10	0.0467	5.10	0.0467
曹悦凤	5.00	0.0458	5.00	0.0458
马跃	5.00	0.0458	5.00	0.0458
程贵珍	5.00	0.0458	5.00	0.0458
王云	4.95	0.0453	4.95	0.0453
张峻	4.00	0.0366	4.00	0.0366
沙良方	4.00	0.0366	4.00	0.0366
周珊	2.50	0.0229	2.50	0.0229
凌伟	2.20	0.0201	2.20	0.0201
王鸿艳	2.00	0.0183	2.00	0.0183
徐芳	2.00	0.0183	2.00	0.0183
丁春花	1.90	0.0174	1.90	0.0174
赵永峰	1.80	0.0165	1.80	0.0165
郑州集贤科技有限公司	1.40	0.0128	1.40	0.0128
段志刚	1.25	0.0114	1.25	0.0114

股东名称	认缴出资（万元）	认缴出资比例（%）	实缴出资（万元）	实缴出资占注册资本比例（%）
何新帮	1.25	0.0114	1.25	0.0114
周传华	1.25	0.0114	1.25	0.0114
周德勇	1.15	0.0105	1.15	0.0105
周旭忠	1.00	0.0092	1.00	0.0092
沈军	1.00	0.0092	1.00	0.0092
黄海燕	1.00	0.0092	1.00	0.0092
杨科	0.80	0.0073	0.80	0.0073
李祥政	0.80	0.0073	0.80	0.0073
孙士洲	0.70	0.0064	0.70	0.0064
赵宪忠	0.60	0.0055	0.60	0.0055
陈足群	0.50	0.0046	0.50	0.0046
李翔	0.50	0.0046	0.50	0.0046
刘京燕	0.50	0.0046	0.50	0.0046
姒英	0.40	0.0037	0.40	0.0037
董建功	0.40	0.0037	0.40	0.0037
张丽	0.30	0.0027	0.30	0.0027
沈芳	0.20	0.0018	0.20	0.0018
吴红	0.20	0.0018	0.20	0.0018
霍丽凤	0.10	0.0009	0.10	0.0009
朱素琴	0.10	0.0009	0.10	0.0009
刘洲	0.10	0.0009	0.10	0.0009
合计	<u>10,920.00</u>	<u>100</u>	<u>10,920.00</u>	<u>100</u>

注：由于本期期末公司股东人数众多，出资比例只披露到四位小数故出资比例加计实际为99.9998%。

公司于2020年2月28日，取得盐城市市场监督管理局颁发的《公司准予变更登记通知书》，由原法定代表人：钮蓟京，变更为现法定代表人：周业刚。

根据2020年2月8日第二届董事会十八次会议、2020年2月26日2020年第一次临时股东大会审议，公司将其公司名称变更为江苏盛安传动股份公司，变更经营范围。并于2020年2月28日，取得盐城市市场监督管理局颁发的《公司准予变更登记通知书》，公司名称由“江苏盛安资源股份有限公司”变更为“江苏盛安传动股份公司”，公司经营范围由“矿业勘察、开采、销售；矿产信息咨询服务；机械、设备、厂房租赁；齿轮、齿轮箱、齿轮泵、汽车配件、纺机零部件制造（国家有专项规定的除外），自营和代理各类商品及技术的进出口业务（国家限定企业经营或禁止进出口的商品和技术除外）。（依法须经批准的项目，经相关部门批准后

方可开展经营活动)”变更为“一般项目：齿轮及齿轮减、变速箱制造；轴承、齿轮和传动部件制造；高速精密齿轮传动装置销售；金属工具制造；金属切削机床制造；风力发电机组及零部件；轨道交通专用设备、关键系统及部件销售；高铁设备、配件制造；汽车零部件及配件制造；泵及真空设备制造；液压动力机械及元件制造；轨道交通工程机械及部件销售；锻件及粉末冶金制品制造；计量服务；金属表面处理及热处理加工；金属材料批发；机械设备租赁；非居住房地产租赁；建筑工程机械与设备租赁。（依法须经批准的项目，凭营业执照依法自主开展经营活动）”

5. 2021 年第一大股东变更

2021 年 7 月 12 日股东朱成虎通过大宗交易方式，增持公司股票 4,170,000 股，持股比例从 16.19%变为 20.01%；股东许慧通过大宗交易方式，减持公司股票 4,170,000 股，持股比例从 4.94%变为 1.12%。上述股份变动情况导致公司第一大股东发生变化，公司第一大股东由沈安刚变更为朱成虎。本次交易并未涉及公司实际控制人变动，依然为朱成虎与周业刚。

截至 2023 年 9 月 30 日，本公司股权结构如下表：

股东名称	认缴出资 (万元)	认缴出资比 例(%)	实缴出资 (万元)	实缴出资占注册资本比例(%)
朱成虎	2,310.00	21.1538	2,310.00	21.1538
孟伟军	1,452.00	13.2967	1,452.00	13.2967
周业刚	1,402.27	12.8413	1,402.27	12.8413
何建东	1,350.00	12.3626	1,350.00	12.3626
薛迪恩	544.90	4.9899	544.90	4.9899
聂迎春	544.80	4.9890	544.80	4.9890
沈安刚	537.10	4.9185	537.10	4.9185
钮蓟京	482.00	4.4139	482.00	4.4139
沈文亮	362.40	3.3187	362.40	3.3187
陈小弟	330.00	3.0220	330.00	3.0220
其他股东	1,604.53	14.6936	1,604.53	14.6936
合计	<u>10,920.00</u>	<u>100</u>	<u>10,920.00</u>	<u>100</u>

(四) 母公司以及最终母公司的名称

本公司最终控制方为周业刚、王俊红、朱成虎组成的一致行动人。

(五) 财务报告的批准报出机构和财务报告批准报出日

本财务报告业经公司董事会于二〇二三年十一月十六日批准报出。

合并财务报表的合并范围以控制为基础确定，包括本公司及全部子公司的财务报表。子公司，是指被本公司控制的企业或主体。

截至 2023 年 9 月 30 日止，本公司合并财务报表范围内子公司如下：

序号	子公司名称
1	盐城华兴机床有限公司

二、财务报表的编制基础

（一）编制基础

本财务报表以公司持续经营假设为基础，根据实际发生的交易事项，按照企业会计准则的有关规定，并基于以下所述重要会计政策、会计估计进行编制。

（二）持续经营

公司不存在可能导致对公司自报告期末起 12 个月内的持续经营能力产生重大疑虑的事项或情况。

三、遵循企业会计准则的声明

本公司基于编制基础编制的财务报表符合财政部已颁布的最新企业会计准则及其应用指南、解释以及其他相关规定（统称“企业会计准则”）的要求，真实完整地反映了公司的财务状况、经营成果和现金流量等有关信息。

四、会计政策和会计估计变更以及前期差错更正的说明

（一）会计政策的变更

财政部于 2022 年 11 月 30 日发布实施《企业会计准则解释第 16 号》（财会〔2022〕31 号）（以下简称“解释 16 号文”），其中“关于单项交易产生的资产和负债相关的递延所得税不适用初始确认豁免的会计处理”规定，自 2023 年 1 月 1 日起施行。对于在首次执行该规定的财务报表列报最早期间的期初因适用解释第 16 号的单项交易而确认的租赁负债和使用权资产，产生应纳税暂时性差异和可抵扣暂时性差异的，本公司按照解释第 16 号和《企业会计准则第 18 号——所得税》的规定，将累计影响数调整财务报表列报最早期间的期初留存收益及其他相关财务报表项目。会计政策变更导致影响如下：

该项会计政策变更对公司财务报表无影响。

（二）会计估计的变更

本公司本期无会计估计的变更。

（三）前期会计差错更正

本公司本期无前期会计差错更正。

五、合并财务报表范围的变更

本报告期内不存在合并财务报表范围的变更。

六、性质特别或者金额异常的合并财务报表项目注释

说明：期初指2023年1月1日，期末指2023年9月30日，上期指2022年1-9月，本期指2023年1-9月。

（一）货币资金

1.分类列示

项目	期末余额	期初余额
现金	6,347.98	4,019.88
银行存款	9,640,030.23	11,138,693.33
其他货币资金	6,741,972.66	10,288,188.85
合计	<u>16,388,350.87</u>	<u>21,430,902.06</u>

其中：存放在境外的款项总额

存放财务公司存款

2. 期末存在抵押、质押、冻结等对使用有限制款项 6,741,972.66 元。其中，银行承兑汇票保证金 6,741,972.66 元。

（二）应收票据

1. 应收票据分类列示

项目	期末余额	期初余额
银行承兑汇票	28,081,855.03	32,850,270.10
商业承兑汇票	521,575.00	1,900,000.00
合计	<u>28,603,430.03</u>	<u>34,750,270.10</u>

2. 期末已质押的应收票据

项目	期末已质押金额	备注
银行承兑汇票	2,124,800.00	
合计	<u>2,124,800.00</u>	

3. 期末已背书或贴现且在资产负债表日但尚未到期的应收票据

项目	期末终止确认金额	期末未终止确认金额	备注
银行承兑汇票	18,724,691.25	18,159,972.70	
商业承兑汇票		1,515,000.00	
合计	<u>18,724,691.25</u>	<u>19,674,972.70</u>	

4. 期末因出票人未履约而将其转应收账款的票据

无。

5. 按坏账计提方法分类披露

类别	账面余额		期末余额		账面价值
	金额	比例(%)	金额	比例(%)	
按单项计提坏账准备					
按组合计提坏账准备	30,108,873.71	100.00	1,505,443.68		28,603,430.03
其中：银行承兑汇票	29,559,847.39	98.18	1,477,992.36	5.00	28,081,855.03
商业承兑汇票	549,026.32	1.82	27,451.32	5.00	521,575.00
合计	30,108,873.71	100	1,505,443.68		28,603,430.03

接上表：

类别	账面余额		期初余额		账面价值
	金额	比例(%)	金额	比例(%)	
按单项计提坏账准备					
按组合计提坏账准备	36,579,231.69	100.00	1,828,961.59		34,750,270.10
其中：银行承兑汇票	34,579,231.69	94.53	1,728,961.59	5.00	32,850,270.10
商业承兑汇票	2,000,000.00	5.47	100,000.00	5.00	1,900,000.00
合计	36,579,231.69	100	1,828,961.59		34,750,270.10

按组合计提坏账准备

名称	应收票据	期末余额	
		坏账准备	计提比例(%)
银行承兑汇票	29,559,847.39	1,477,992.36	5.00
商业承兑汇票	549,026.32	27,451.32	5.00
合计	30,108,873.71	1,505,443.68	

6. 坏账准备的情况

类别	期初余额	计提	本期变动金额			期末余额
			收回或 转回	转销或 核销	其他 变动	
单项计提预期信用损失的 应收票据						
按组合计提预期信用损失 的应收票据	1,828,961.59	-323,517.91				1,505,443.68

类别	期初余额	本期变动金额			期末余额
		计提	收回或 转回	转销或 核销	
其中：银行承兑汇票	1,728,961.59	-250,969.23			1,477,992.36
商业承兑汇票	100,000.00	-72,548.68			27,451.32
合计	<u>1,828,961.59</u>	<u>-323,517.91</u>			<u>1,505,443.68</u>

7. 本期实际核销的应收票据情况

无。

(三) 应收账款

1. 按账龄披露

账龄	期末账面余额
1年以内(含1年)	95,608,383.39
1-2年(含2年)	10,041,615.08
2-3年(含3年)	3,494,525.97
3年以上	11,280,505.71
合计	<u>120,425,030.15</u>

2. 按坏账计提方法分类披露

类别	账面余额		坏账准备		账面价值
	金额	比例(%)	金额	计提比例(%)	
按单项计提坏账准备	<u>11,254,946.99</u>	<u>9.35</u>	<u>11,254,946.99</u>		<u>0.00</u>
其中：按单项计提坏账准备	11,254,946.99	9.35	11,254,946.99	100.00	0.00
按组合计提坏账准备	<u>109,170,083.16</u>	<u>90.65</u>	<u>8,091,783.44</u>		<u>101,078,299.72</u>
其中：信用风险特征组合	109,170,083.16	90.65	8,091,783.44	7.41	101,078,299.72
合计	<u>120,425,030.15</u>	<u>100</u>	<u>19,346,730.43</u>		<u>101,078,299.72</u>

接上表：

类别	期初余额		坏账准备		账面价值
	金额	比例(%)	金额	计提比例(%)	
按单项计提坏账准备	<u>11,254,946.99</u>	<u>8.04</u>	<u>11,254,946.99</u>		
其中：按单项计提坏账准备	11,254,946.99	8.04	11,254,946.99	100.00	

类别	账面余额		期初余额		账面价值
	金额	比例(%)	坏账准备		
			金额	计提比例(%)	
按组合计提坏账准备	128,720,241.80	91.96	9,927,536.83		118,792,704.97
其中：信用风险特征组合	128,720,241.80	91.96	9,927,536.83	7.71	118,792,704.97
合计	139,975,188.79	100	21,182,483.82		118,792,704.97

按单项计提坏账准备：

名称	期末余额			
	账面余额	坏账准备	计提比例(%)	计提理由
株洲市九洲传动机械设备有限公司	2,726,078.67	2,726,078.67	100.00	预计无法收回
马佐里（东台）纺机有限公司	1,060,694.11	1,060,694.11	100.00	预计无法收回
淄博中基机床销售有限公司	525,568.56	525,568.56	100.00	预计无法收回
山东秦川机床技术研究院有限公司	396,669.80	396,669.80	100.00	预计无法收回
常州晨欣机电有限公司	266,200.00	266,200.00	100.00	预计无法收回
宁波市品正工贸有限公司	236,500.00	236,500.00	100.00	预计无法收回
肥城市群星锻造有限公司	236,000.00	236,000.00	100.00	预计无法收回
张家港保税区万江贸易有限公司	198,440.00	198,440.00	100.00	预计无法收回
北京爱思靓机床设备有限公司	191,500.00	191,500.00	100.00	预计无法收回
苏州市苏沪机床城	177,857.10	177,857.10	100.00	预计无法收回
李明业 美国	177,753.68	177,753.68	100.00	预计无法收回
安徽省滁州机床工具公司	173,611.55	173,611.55	100.00	预计无法收回
常州市兴业机电设备有限公司	162,144.00	162,144.00	100.00	预计无法收回
宁波市桑立机电设备有限公司	141,000.00	141,000.00	100.00	预计无法收回
扬中市机电设备公司	135,900.00	135,900.00	100.00	预计无法收回
无锡市苏鹰机电设备有限公司	130,454.12	130,454.12	100.00	预计无法收回
青岛工田机床城有限公司	128,500.00	128,500.00	100.00	预计无法收回
北京市天坛机械设备销售公司	128,272.83	128,272.83	100.00	预计无法收回
浙江元通机电经贸有限公司	122,100.00	122,100.00	100.00	预计无法收回
泰州市锦悦机电设备有限公司	117,600.00	117,600.00	100.00	预计无法收回
淄博博山盛德机电设备有限公司	115,000.00	115,000.00	100.00	预计无法收回
宁波市北仑海盛机械有限公司	106,203.00	106,203.00	100.00	预计无法收回
金坛物华机电设备有限公司	104,185.00	104,185.00	100.00	预计无法收回
嘉兴市发根机床有限公司	103,940.00	103,940.00	100.00	预计无法收回

名称	期末余额			计提理由
	账面余额	坏账准备	计提比例(%)	
无锡万商缘机床有限公司	101,025.39	101,025.39	100.00	预计无法收回
厦门市华信成机电设备有限公司	100,000.00	100,000.00	100.00	预计无法收回
其余 10 万元以下的客户	3,191,749.18	3,191,749.18	100.00	预计无法收回
合计	<u>11,254,946.99</u>	<u>11,254,946.99</u>		

按组合计提坏账准备

名称	期末余额		
	应收账款	坏账准备	计提比例(%)
1年以内(含1年)	95,608,383.39	4,780,419.18	5.00
1-2年(含2年)	10,041,615.08	1,579,546.05	15.73
2-3年(含3年)	3,004,479.97	1,216,213.49	40.48
3年以上	515,604.72	515,604.72	100.00
合计	<u>109,170,083.16</u>	<u>8,091,783.44</u>	

3. 坏账准备的情况

类别	期初余额	本期变动金额			期末余额
		计提	收回或转回	转销或核销 其他变动	
单项计提坏账准备的应收账款	11,254,946.99				11,254,946.99
按信用风险特征组合计提坏账准备的应收账款	9,927,536.83	-1,835,753.39			8,091,783.44
合计	<u>21,182,483.82</u>	<u>-1,835,753.39</u>			<u>19,346,730.43</u>

4. 本期实际核销的应收账款情况

无。

5. 按欠款方归集的期末应收账款金额前五名情况

单位名称	期末余额	占应收账款期末余额合计数的比例(%)	坏账准备期末余额
南京高精齿轮集团有限公司	7,003,091.99	5.82	350,154.60
湖南机油泵股份有限公司	6,487,826.46	5.39	324,391.32
北京福田康明斯发动机有限公司	5,353,064.24	4.45	267,653.21
宁波东力高精减速机有限公司	5,090,721.56	4.23	254,536.08

单位名称	期末余额	占应收账款期末余额合计数的比例(%)	坏账准备期末余额
盐城市鑫海机械有限公司	4,443,193.00	3.69	545,297.03
合计	<u>28,377,897.25</u>	<u>23.58</u>	<u>1,742,032.24</u>

6. 因金融资产转移而终止确认的应收账款情况

无。

7. 转移应收账款且继续涉入的，列示继续涉入形成的资产、负债的金额

无。

(四) 应收款项融资

项目	期末余额	期初余额
应收票据	26,976,254.98	22,234,333.27
应收账款		
合计	<u>26,976,254.98</u>	<u>22,234,333.27</u>

(五) 存货

1. 分类列示

项目	期末余额		
	账面余额	存货跌价准备/合同履约成本减值准备	账面价值
原材料	23,726,426.71	2,071,247.55	21,655,179.16
在产品	17,862,272.10	801,598.51	17,060,673.59
库存商品	24,770,408.42	948,855.79	23,821,552.63
委托加工物资	1,991,365.50		1,991,365.50
发出商品	15,447,206.41		15,447,206.41
合计	<u>83,797,679.14</u>	<u>3,821,701.85</u>	<u>79,975,977.29</u>

接上表:

项目	期初余额		
	账面余额	存货跌价准备/合同履约成本减值准备	账面价值
原材料	20,810,251.74	1,964,134.28	18,846,117.46
在产品	15,044,681.87	627,474.61	14,417,207.26
库存商品	23,276,610.65	478,085.36	22,798,525.29
委托加工物资	3,051,950.37		3,051,950.37
发出商品	17,865,436.62		17,865,436.62
合计	<u>80,048,931.25</u>	<u>3,069,694.25</u>	<u>76,979,237.00</u>

2. 存货跌价准备及合同履约成本减值准备

类别	期初余额	本期增加金额		本期减少金额		期末余额
		计提	其他	转回或转销	其他	
原材料	1,964,134.28	187,653.19		80,539.92		2,071,247.55
在产品	627,474.61	411,686.46		237,562.56		801,598.51
库存商品	478,085.36	573,334.07		102,563.64		948,855.79
合计	<u>3,069,694.25</u>	<u>1,172,673.72</u>		<u>420,666.12</u>		<u>3,821,701.85</u>

3. 存货期末余额含有借款费用资本化金额的说明

无。

4. 合同履约成本本期摊销金额的说明

无。

(六) 营业收入、营业成本

项目	本期发生额		上期发生额	
	收入	成本	收入	成本
主营业务	148,297,496.10	108,526,299.05	154,111,289.18	114,523,004.33
其他业务	848,690.65	170,617.77	1,551,674.28	648,107.29
合计	<u>149,146,186.75</u>	<u>108,696,916.82</u>	<u>155,662,963.46</u>	<u>115,171,111.62</u>

1. 合同产生的收入的情况

	合同分类	合计
商品类型		<u>149,146,186.75</u>
齿轮		124,032,894.32
机床		24,264,601.78
其他业务		848,690.65
按销售渠道分类		<u>149,146,186.75</u>
内销		145,792,934.98
外销		3,353,251.77
	合计	<u>149,146,186.75</u>

2. 履约义务的说明

对于商品销售类交易，本公司在客户取得相关商品的控制权时完成履约义务；对于提供服务类交易，本公司在提供整个服务的期间根据履约进度确认已完成的履约义务。

七、其他重要事项

(一) 所有权或使用权受到限制的资产

项目	期末账面价值	受限原因
货币资金	6,741,972.66	银行承兑票据保证金
应收账款融资	4,300,000.00	票据质押开银行承兑汇票
应收票据	2,124,800.00	票据质押开银行承兑汇票
合计	<u>13,166,772.66</u>	

(二) 其他对投资者决策有影响的重要交易和事项

无。

八、补充资料

(一) 按照证监会《公开发行证券的公司信息披露解释性公告第 1 号——非经常性损益》的要求，报告期非经常性损益情况

1. 报告期非经常性损益明细

非经常性损益明细	金额	说明
(1) 非流动性资产处置损益	295,352.39	
(2) 越权审批或无正式批准文件的税收返还、减免		
(3) 计入当期损益的政府补助（与企业业务密切相关，按照国家统一标准定额或定量享受的政府补助除外）	8,666,307.51	
(4) 计入当期损益的对非金融企业收取的资金占用费		
(5) 企业取得子公司、联营企业及合营企业的投资成本小于取得投资时应享有被投资单位可辨认净资产公允价值产生的收益		
(6) 非货币性资产交换损益		
(7) 委托他人投资或管理资产的损益	468,560.26	理财产品收益
(8) 因不可抗力因素，如遭受自然灾害而计提的各项资产减值准备		
(9) 债务重组损益		
(10) 企业重组费用，如安置职工的支出、整合费用等		
(11) 交易价格显失公允的交易产生的超过公允价值部分的损益		
(12) 同一控制下企业合并产生的子公司期初至合并日的当期净损益		
(13) 与公司正常经营业务无关的或有事项产生的损益		

非经常性损益明细	金额	说明
(14) 除同公司正常经营业务相关的有效套期保值业务外，持有交易性金融资产、衍生金融资产、交易性金融负债、衍生金融负债产生的公允价值变动损益，以及处置交易性金融资产、衍生金融资产、交易性金融负债、衍生金融负债和其他债权投资取得的投资收益	87,548.77	交易性金融资产公允价值变动损益
(15) 单独进行减值测试的应收款项、合同资产减值准备转回		
(16) 对外委托贷款取得的损益		
(17) 采用公允价值模式进行后续计量的投资性房地产公允价值变动产生的损益		
(18) 根据税收、会计等法律、法规的要求对当期损益进行一次性调整对当期损益的影响		
(19) 受托经营取得的托管费收入		
(20) 除上述各项之外的其他营业外收入和支出	-78,366.65	
(21) 其他符合非经常性损益定义的损益项目		
非经常性损益合计	<u>9,439,402.28</u>	
减：所得税影响金额	1,427,665.54	
扣除所得税影响后的非经常性损益	<u>8,011,736.74</u>	
其中：归属于母公司所有者的非经常性损益	8,011,736.74	
归属于少数股东的非经常性损益		
(二) 净资产收益率及每股收益		

报告期利润	加权平均净资产收益率 (%)	每股收益	
		基本每股收益	稀释每股收益
归属于公司普通股股东的净利润	4.41	0.19	0.19
扣除非经常性损益后归属于公司普通股股东的净利润	2.74	0.12	0.12

江苏盛安传动股份公司

2023年11月16日



姓 名	曾莉
Full name	_____
性 别	女
Sex	_____
出生日期	1972-10-24
Date of birth	_____
工作单位	天职国际会计师事务所(特殊普通合伙)上海分所
Working unit	_____
身份证号码	420500197210241329
Identity card No.	_____

天职国际会计师事务所(特殊普通合伙)
与原件核对一致

年度检验登记
Annual Renewal Registration

本证书经检验合格，继续有效一年。
This certificate is valid for another year after this renewal.



曾莉(420000123881)
您已通过2020年年检
上海市注册会计师协会
2020年08月31日



曾莉(420000123881)
您已通过2021年年检
上海市注册会计师协会
2021年10月30日

年度检验登记
Annual Renewal Registration

本证书经检验合格，继续有效一年。
This certificate is valid for another year after this renewal.



2021 曾莉

年 月 日
/ /



姓名 刘华凯
Full name _____
性别 男
Sex _____
出生日期 1982-02-24
Date of birth _____
工作单位 天职国际会计师事务所(特殊普通合伙)上海分所
Working unit _____
身份证号码 410423198202247335
Identity card No. _____

天职国际会计师事务所(特殊普通合伙)
与原件核对一致

年度检验登记
Annual Renewal Registration

本证书经检验合格，继续有效一年。
This certificate is valid for another year after this renewal.

证书编号: 110002400257
No. of Certificate
批准注册协会: 上海市注册会计师协会
Authorized Institute of CPAs
发证日期: 2009年 09月 28日
Date of Issuance



刘华凯 50728

刘华凯(110002400257)
您已通过2021年年检
上海市注册会计师协会
2021年10月30日

年 月 日
/y /m /d



姓名 刘帅
Full name _____
性别 男
Sex _____
出生日期 1988-05-28
Date of birth _____
工作单位 天职国际会计师事务所(特殊普通合伙)上海分所
Working unit _____
身份证号码 410522198805280010
Identity card No. _____

天职国际会计师事务所(特殊普通合伙)
与原件核对一致

年度检验登记
Annual Renewal Registration

本证书经检验合格，继续有效一年。
This certificate is valid for another year after
this renewal.

证书编号: 110101501255
No. of Certificate

批准注册协会: 上海市注册会计师协会
Authorized Institute of CPAs

发证日期: 2023 年 1 月 31 日
Date of Issuance /y /m /d



说明

- 1、《会计师事务所执业证书》是证明持有人经财政部门依法审批，准予执行注册会计师法定业务的凭证。
- 2、《会计师事务所执业证书》记载事项发生变动的，应当向财政部门申请换发。
- 3、《会计师事务所执业证书》不得伪造、涂改、出租、出借、转让。
- 4、会计师事务所终止或执业许可注销的，应当向财政部门交回《会计师事务所执业证书》。

会计师事务所

执业证书

天职国际会计师事务所（特殊普通合伙）

名称：

邱靖之

首席合伙人：

主任会计师：

经营场所：

北京市海淀区车公庄西路19号68号楼A-1和A-5区域

特殊普通合伙

组织形式：

11010150

执业证书编号：

京财会许可[2011]0105号

批准执业文号：

2011年11月14日

批准执业日期：

发证机关：

天职国际会计师事务所(特殊普通合伙)
与原件核对一致

二〇一八年七月二十六日

