

上海瑞一医药科技股份有限公司

审阅报告及财务报表

二〇二三年一至九月



上海瑞一医药科技股份有限公司

审阅报告及财务报表

(2023年01月01日至2023年9月30日止)

	目录	页次
一、	审阅报告	1-2
二、	财务报表	
	合并资产负债表和母公司资产负债表	1-4
	合并利润表和母公司利润表	5-6
	合并现金流量表和母公司现金流量表	7-8
	合并所有者权益变动表和母公司所有者权益变动表	9-12
	财务报表附注	1-70





审阅报告

信会师报字[2023]第 ZA15496 号

上海瑞一医药科技股份有限公司全体股东：

我们审阅了后附的上海瑞一医药科技股份有限公司（以下简称瑞一科技）的财务报表，包括 2023 年 9 月 30 日的合并及母公司资产负债表，2023 年 1-9 月的合并及母公司利润表、合并及母公司现金流量表、合并及母公司所有者权益变动表以及财务报表附注。按照企业会计准则的规定编制财务报表并使其实现公允反映是瑞一科技管理层的责任，我们的责任是在实施审阅工作的基础上对财务报表出具审阅报告。

我们按照《中国注册会计师审阅准则第 2101 号——财务报表审阅》的规定执行了审阅业务。该准则要求我们计划和实施审阅工作，以对财务报表是否不存在重大错报获取有限保证。审阅主要限于询问瑞一科技有关人员和财务数据实施分析程序，提供的保证程度低于审计。我们没有实施审计，因而不发表审计意见。

根据我们的审阅，我们没有注意到任何事项使我们相信上述财务报表没有按照企业会计准则的规定编制，未能在所有重大方面公允反映瑞一科技 2023 年 9 月 30 日的合并及母公司财务状况、2023 年 1-9 月的合并及母公司经营成果和合并及母公司现金流量。

作为比较信息的截至 2022 年 9 月 30 日止九个月期间的合并及母公司利润表、合并及母公司现金流量表、合并及母公司所有者权益变动表以及相关财务报表附注未经审计或审阅。



本审阅报告仅供瑞一科技为本次申请向不特定合格投资者公开发行股票并申请在北京证券交易所上市时使用，并不适用于其他目的，且不得用作任何其他用途。



中国注册会计师：
(项目合伙人)



中国注册会计师：



中国·上海

二〇二三年十二月四日









上海瑞一医药科技股份有限公司
合并资产负债表
2023年9月30日
(除特别注明外, 金额单位均为人民币元)



资产	附注五	期末余额	上年年末余额
流动资产:			
货币资金	(一)	136,643,826.60	141,380,989.70
结算备付金			
拆出资金			
交易性金融资产	(二)	85,231,938.36	
衍生金融资产			
应收票据			
应收账款	(三)	47,573,195.45	74,081,743.71
应收款项融资	(四)	1,296,375.00	
预付款项	(五)	9,541,039.54	6,450,042.24
应收保费			
应收分保账款			
应收分保合同准备金			
其他应收款	(六)	8,481,123.14	11,145,129.11
买入返售金融资产			
存货	(七)	53,815,855.31	47,217,583.60
合同资产			
持有待售资产			
一年内到期的非流动资产			
其他流动资产	(八)	9,614,792.39	2,438,729.78
流动资产合计		352,198,145.79	282,714,218.14
非流动资产:			
发放贷款和垫款			
债权投资			
其他债权投资			
长期应收款			
长期股权投资			
其他权益工具投资			
其他非流动金融资产			
投资性房地产			
固定资产	(九)	22,677,047.29	19,371,363.99
在建工程	(十)	23,548,541.70	5,184,602.94
生产性生物资产			
油气资产			
使用权资产	(十一)	2,553,411.37	4,197,625.15
无形资产	(十二)	2,407,634.84	2,467,019.51
开发支出			
商誉			
长期待摊费用	(十三)	3,990,694.30	4,030,780.48
递延所得税资产	(十四)	3,372,307.68	3,480,906.92
其他非流动资产	(十五)	202,400.00	
非流动资产合计		58,752,037.18	38,732,298.99
资产总计		410,950,182.97	321,446,517.13

后附财务报表附注为财务报表的组成部分。

公司负责人:  主管会计工作负责人:  会计机构负责人: 



上海瑞一医药科技股份有限公司
合并资产负债表（续）
2023年9月30日
（除特别注明外，金额单位均为人民币元）



负债和所有者权益	附注五	期末余额	上年年末余额
流动负债：			
短期借款			
向中央银行借款			
拆入资金			
交易性金融负债			
衍生金融负债			
应付票据			
应付账款	(十六)	10,573,254.68	13,724,442.78
预收款项	(十七)		24,000.00
合同负债	(十八)	1,623,362.84	475,938.05
卖出回购金融资产款			
吸收存款及同业存放			
代理买卖证券款			
代理承销证券款			
应付职工薪酬	(十九)	2,108,824.34	6,024,176.80
应交税费	(二十)	4,811,025.15	25,765,589.18
其他应付款	(二十一)	13,946,596.88	16,517,289.26
应付手续费及佣金			
应付分保账款			
持有待售负债			
一年内到期的非流动负债	(二十二)	1,883,833.03	1,909,553.79
其他流动负债	(二十三)	211,037.16	61,871.95
流动负债合计		35,157,934.08	64,502,861.81
非流动负债：			
保险合同准备金			
长期借款			
应付债券			
其中：优先股			
永续债			
租赁负债	(二十四)	961,775.76	1,926,129.43
长期应付款			
长期应付职工薪酬			
预计负债	(二十五)	1,858,407.08	1,858,407.08
递延收益	(二十六)	103,500.00	117,000.00
递延所得税负债	(十四)	16,703.11	
其他非流动负债			
非流动负债合计		2,940,385.95	3,901,536.51
负债合计		38,098,320.03	68,404,398.32
所有者权益：			
股本	(二十七)	81,300,000.00	77,400,000.00
其他权益工具			
其中：优先股			
永续债			
资本公积	(二十八)	120,167,842.37	16,804,264.88
减：库存股	(二十九)	10,668,000.00	11,088,000.00
其他综合收益			
专项储备	(三十)	492,881.96	4,152,611.94
盈余公积	(三十一)	17,309,482.99	17,309,482.99
一般风险准备			
未分配利润	(三十二)	164,249,655.62	148,463,759.00
归属于母公司所有者权益合计		372,851,862.94	253,042,118.81
少数股东权益			
所有者权益合计		372,851,862.94	253,042,118.81
负债和所有者权益总计		410,950,182.97	321,446,517.13

后附财务报表附注为财务报表的组成部分。

公司负责人：

薛嵩

主管会计工作负责人：

张忠英

会计机构负责人：

王晓翠



上海瑞一医药科技股份有限公司
 母公司资产负债表
 2023年9月30日
 (除特别注明外, 金额单位均为人民币元)



资产	附注十五	期末余额	年初余额
流动资产:			
货币资金		125,932,360.59	45,133,711.21
交易性金融资产		85,231,938.36	
衍生金融资产			
应收票据			
应收账款	(一)	47,573,195.45	73,757,318.71
应收款项融资		616,000.00	
预付款项		4,003,093.66	13,058,387.34
其他应收款	(二)	42,670,562.66	10,721,328.96
存货		3,041,192.77	21,101,664.96
合同资产			
持有待售资产			
一年内到期的非流动资产			
其他流动资产		5,445,814.41	1,060,377.37
流动资产合计		314,514,157.90	164,832,788.55
非流动资产:			
债权投资			
其他债权投资			
长期应收款			
长期股权投资	(三)	66,996,047.21	52,440,381.26
其他权益工具投资			
其他非流动金融资产			
投资性房地产			
固定资产		446,259.67	645,314.95
在建工程			
生产性生物资产			
油气资产			
使用权资产		216,174.33	432,348.66
无形资产		127,248.16	139,775.59
开发支出			
商誉			
长期待摊费用			
递延所得税资产		2,172,469.35	1,588,555.01
其他非流动资产			
非流动资产合计		69,958,198.72	55,246,375.47
资产总计		384,472,356.62	220,079,164.02

后附财务报表附注为财务报表的组成部分。


公司负责人:




主管会计工作负责人:




会计机构负责人:



上海瑞一医药科技股份有限公司
 母公司资产负债表（续）
 2023年9月30日
 （除特别注明外，金额单位均为人民币元）



负债和所有者权益	附注十五	期末余额	上年年末余额
流动负债：			
短期借款			
交易性金融负债			
衍生金融负债			
应付票据			
应付账款		8,828,981.69	11,937,301.63
预收款项			600.00
合同负债		1,623,362.84	475,938.05
应付职工薪酬		414,277.14	2,353,952.74
应交税费		2,082,232.76	2,682,013.61
其他应付款		13,873,870.14	16,452,380.76
持有待售负债			
一年内到期的非流动负债		218,649.51	319,923.35
其他流动负债		211,037.16	61,871.95
流动负债合计		27,252,411.24	34,283,982.09
非流动负债：			
长期借款			
应付债券			
其中：优先股			
永续债			
租赁负债			109,986.74
长期应付款			
长期应付职工薪酬			
预计负债			
递延收益			
递延所得税负债			
其他非流动负债			
非流动负债合计			109,986.74
负债合计		27,252,411.24	34,393,968.83
所有者权益：			
股本		81,300,000.00	77,400,000.00
其他权益工具			
其中：优先股			
永续债			
资本公积		120,167,842.37	16,804,264.88
减：库存股		10,668,000.00	11,088,000.00
其他综合收益			
专项储备			
盈余公积		17,309,482.99	17,309,482.99
未分配利润		149,110,620.02	85,259,447.32
所有者权益合计		357,219,945.38	185,685,195.19
负债和所有者权益总计		384,472,356.62	220,079,164.02

后附财务报表附注为财务报表的组成部分。

公司负责人：

薛嵩

主管会计工作负责人：

张忠美

会计机构负责人：

王晓翠



上海瑞一医药科技股份有限公司
合并利润表
2023年1-9月
(除特别注明外, 金额单位均为人民币元)



项目	附注五	本期金额	上期金额
一、营业总收入		191,470,006.92	244,468,478.61
其中: 营业收入	(三十三)	191,470,006.92	244,468,478.61
利息收入			
已赚保费			
手续费及佣金收入			
二、营业总成本		136,558,967.90	163,807,068.07
其中: 营业成本	(三十三)	98,828,723.68	138,490,141.04
利息支出			
手续费及佣金支出			
退保金			
赔付支出净额			
提取保险责任准备金净额			
保单红利支出			
分保费用			
税金及附加	(三十四)	1,228,175.93	1,855,552.59
销售费用	(三十五)	1,922,608.00	1,339,488.05
管理费用	(三十六)	18,992,327.54	9,558,084.78
研发费用	(三十七)	16,886,983.09	12,869,090.21
财务费用	(三十八)	-1,299,850.34	-305,288.60
其中: 利息费用		93,319.13	127,832.51
利息收入		1,686,269.48	570,592.44
加: 其他收益	(四十)	560,205.76	9,000.00
投资收益(损失以“-”号填列)	(四十一)	1,263,779.74	166,849.30
其中: 对联营企业和合营企业的投资收益			
以摊余成本计量的金融资产终止确认收益			
汇兑收益(损失以“-”号填列)			
净敞口套期收益(损失以“-”号填列)			
公允价值变动收益(损失以“-”号填列)			
信用减值损失(损失以“-”号填列)	(四十二)	410,448.36	-196,614.15
资产减值损失(损失以“-”号填列)	(四十三)	-1,060,702.63	-354,952.01
资产处置收益(损失以“-”号填列)	(三十九)		14,683,801.09
三、营业利润(亏损以“-”号填列)		56,084,860.05	94,969,494.77
加: 营业外收入	(四十四)	1,961,741.23	313,781.12
减: 营业外支出	(四十五)	257,269.00	65,780.99
四、利润总额(亏损总额以“-”号填列)		57,789,332.28	95,217,494.90
减: 所得税费用	(四十六)	9,483,435.66	14,991,010.76
五、净利润(净亏损以“-”号填列)		48,305,896.62	80,226,484.14
(一) 按经营持续性分类			
1. 持续经营净利润(净亏损以“-”号填列)			
2. 终止经营净利润(净亏损以“-”号填列)		48,305,896.62	80,226,484.14
(二) 按所有权归属分类			
1. 归属于母公司股东的净利润(净亏损以“-”号填列)		48,305,896.62	80,226,484.14
2. 少数股东损益(净亏损以“-”号填列)			
六、其他综合收益的税后净额			
归属于母公司所有者的其他综合收益的税后净额			
(一) 不能重分类进损益的其他综合收益			
1. 重新计量设定受益计划变动额			
2. 权益法下不能转损益的其他综合收益			
3. 其他权益工具投资公允价值变动			
4. 企业自身信用风险公允价值变动			
(二) 将重分类进损益的其他综合收益			
1. 权益法下可转损益的其他综合收益			
2. 其他债权投资公允价值变动			
3. 金融资产重分类计入其他综合收益的金额			
4. 其他债权投资信用减值准备			
5. 现金流量套期储备			
6. 外币财务报表折算差额			
7. 其他			
归属于少数股东的其他综合收益的税后净额			
七、综合收益总额		48,305,896.62	80,226,484.14
归属于母公司所有者的综合收益总额		48,305,896.62	80,226,484.14
归属于少数股东的综合收益总额			
八、每股收益:			
(一) 基本每股收益(元/股)		0.61	1.05
(二) 稀释每股收益(元/股)		0.61	1.05

后附财务报表附注为财务报表的组成部分。

公司负责人:

薛嵩

主管会计工作负责人:

张忠美

会计机构负责人:

王晓翠



上海瑞一医药科技股份有限公司
 母公司利润表
 2023年1-9月
 (除特别注明外, 金额单位均为人民币元)



项目	附注十五	本期金额	上期金额
一、营业收入	(四)	191,449,388.78	243,276,866.45
减：营业成本	(四)	178,528,411.24	229,926,339.51
税金及附加		147,014.81	304,857.09
销售费用		1,661,438.05	1,160,742.25
管理费用		7,120,766.63	3,738,394.48
研发费用			
财务费用		-1,276,081.75	-428,462.81
其中：利息费用		8,542.76	4,900.48
利息收入		1,557,633.09	559,860.25
加：其他收益			
投资收益（损失以“-”号填列）	(五)	91,263,779.74	166,849.30
其中：对联营企业和合营企业的投资收益			
以摊余成本计量的金融资产终止确认收益			
净敞口套期收益（损失以“-”号填列）			
公允价值变动收益（损失以“-”号填列）			
信用减值损失（损失以“-”号填列）		440,898.58	-277,574.49
资产减值损失（损失以“-”号填列）			
资产处置收益（损失以“-”号填列）			
二、营业利润（亏损以“-”号填列）		96,972,518.12	8,464,270.74
加：营业外收入		1,560,003.75	250,000.41
减：营业外支出		0.57	60,000.00
三、利润总额（亏损总额以“-”号填列）		98,532,521.30	8,654,271.15
减：所得税费用		2,161,348.60	2,246,192.40
四、净利润（净亏损以“-”号填列）		96,371,172.70	6,408,078.75
（一）持续经营净利润（净亏损以“-”号填列）		96,371,172.70	6,408,078.75
（二）终止经营净利润（净亏损以“-”号填列）			
五、其他综合收益的税后净额			
（一）不能重分类进损益的其他综合收益			
1. 重新计量设定受益计划变动额			
2. 权益法下不能转损益的其他综合收益			
3. 其他权益工具投资公允价值变动			
4. 企业自身信用风险公允价值变动			
（二）将重分类进损益的其他综合收益			
1. 权益法下可转损益的其他综合收益			
2. 其他债权投资公允价值变动			
3. 金融资产重分类计入其他综合收益的金额			
4. 其他债权投资信用减值准备			
5. 现金流量套期储备			
6. 外币财务报表折算差额			
7. 其他			
六、综合收益总额		96,371,172.70	6,408,078.75
七、每股收益：			
（一）基本每股收益（元/股）			
（二）稀释每股收益（元/股）			

后附财务报表附注为财务报表的组成部分。

公司负责人：

薛嵩

主管会计工作负责人：

张忠美

会计机构负责人：

王晓翠



上海瑞一医药科技股份有限公司
合并现金流量表
2023年1-9月
(除特别注明外, 金额单位均为人民币元)



项目	附注五	本期金额	上期金额
一、经营活动产生的现金流量			
销售商品、提供劳务收到的现金		217,468,592.22	272,864,303.90
客户存款和同业存放款项净增加额			
向中央银行借款净增加额			
向其他金融机构拆入资金净增加额			
收到原保险合同保费取得的现金			
收到再保业务现金净额			
保户储金及投资款净增加额			
收取利息、手续费及佣金的现金			
拆入资金净增加额			
回购业务资金净增加额			
代理买卖证券收到的现金净额			
收到的税费返还		1,619,823.07	1,002,892.26
收到其他与经营活动有关的现金	(四十七)	4,303,287.36	10,246,226.03
经营活动现金流入小计		243,788,702.65	284,113,422.19
购买商品、接受劳务支付的现金		122,744,794.11	161,713,811.69
客户贷款及垫款净增加额			
存放中央银行和同业款项净增加额			
支付原保险合同赔付款项的现金			
拆出资金净增加额			
支付利息、手续费及佣金的现金			
支付保单红利的现金			
支付给职工以及为职工支付的现金		23,239,153.30	14,493,737.63
支付的各项税费		40,142,137.66	14,767,727.95
支付其他与经营活动有关的现金	(四十七)	12,860,522.31	6,437,440.65
经营活动现金流出小计		198,986,607.38	197,412,717.92
经营活动产生的现金流量净额		44,802,095.27	86,700,704.27
二、投资活动产生的现金流量			
收回投资收到的现金		331,030,325.48	106,166,849.30
取得投资收益收到的现金			
处置固定资产、无形资产和其他长期资产收回的现金净额			
处置子公司及其他营业单位收到的现金净额			
收到其他与投资活动有关的现金			
投资活动现金流入小计		331,030,325.48	106,166,849.30
购建固定资产、无形资产和其他长期资产支付的现金		29,438,998.20	3,572,899.77
投资支付的现金		416,000,000.00	116,000,000.00
质押贷款净增加额			
取得子公司及其他营业单位支付的现金净额			
支付其他与投资活动有关的现金	(四十七)		2,095,108.00
投资活动现金流出小计		445,438,998.20	121,668,007.77
投资活动产生的现金流量净额		-114,408,672.72	-15,501,158.47
三、筹资活动产生的现金流量			
吸收投资收到的现金		102,960,000.00	11,088,000.00
其中：子公司吸收少数股东投资收到的现金			
取得借款收到的现金			
收到其他与筹资活动有关的现金			
筹资活动现金流入小计		102,960,000.00	11,088,000.00
偿还债务支付的现金			
分配股利、利润或偿付利息支付的现金		32,520,000.00	20,360,000.00
其中：子公司支付给少数股东的股利、利润			
支付其他与筹资活动有关的现金		5,356,267.62	1,430,528.02
筹资活动现金流出小计		37,876,267.62	21,790,528.02
筹资活动产生的现金流量净额		65,083,732.38	-10,702,528.02
四、汇率变动对现金及现金等价物的影响		-214,318.03	-98,913.34
五、现金及现金等价物净增加额		-4,737,163.10	60,398,104.44
加：期初现金及现金等价物余额		141,380,989.70	44,314,113.46
六、期末现金及现金等价物余额		136,643,826.60	104,712,217.90

后附财务报表附注为财务报表的组成部分。

公司负责人：

薛嵩
薛嵩

主管会计工作负责人：

张忠美
张忠美

会计机构负责人：

王晓翠
王晓翠



上海瑞一医药科技股份有限公司
母公司现金流量表
2023年1-9月
(除特别注明外, 金额单位均为人民币元)



项目	附注十五	本期金额	上期金额
一、经营活动产生的现金流量			
销售商品、提供劳务收到的现金		240,524,092.22	275,027,117.65
收到的税费返还		1,619,823.07	123,464.62
收到其他与经营活动有关的现金		3,117,636.84	10,151,378.99
经营活动现金流入小计		245,261,552.13	285,301,961.26
购买商品、接受劳务支付的现金		177,645,531.62	193,449,695.60
支付给职工以及为职工支付的现金		5,911,815.34	3,526,364.82
支付的各项税费		4,087,151.04	2,644,923.71
支付其他与经营活动有关的现金		36,083,624.64	7,611,808.62
经营活动现金流出小计		223,728,122.64	207,232,792.75
经营活动产生的现金流量净额		21,533,429.49	78,069,168.51
二、投资活动产生的现金流量			
收回投资收到的现金		331,030,325.48	106,166,849.30
取得投资收益收到的现金		90,000,000.00	
处置固定资产、无形资产和其他长期资产收回的现金净额			
处置子公司及其他营业单位收到的现金净额			
收到其他与投资活动有关的现金			
投资活动现金流入小计		421,030,325.48	106,166,849.30
购建固定资产、无形资产和其他长期资产支付的现金		75,571.17	22,123.42
投资支付的现金		427,500,000.00	117,500,000.00
取得子公司及其他营业单位支付的现金净额			
支付其他与投资活动有关的现金			
投资活动现金流出小计		427,575,571.17	117,522,123.42
投资活动产生的现金流量净额		-6,545,245.69	-11,355,274.12
三、筹资活动产生的现金流量			
吸收投资收到的现金		102,960,000.00	11,088,000.00
取得借款收到的现金			
收到其他与筹资活动有关的现金			
筹资活动现金流入小计		102,960,000.00	11,088,000.00
偿还债务支付的现金			
分配股利、利润或偿付利息支付的现金		32,520,000.00	20,360,000.00
支付其他与筹资活动有关的现金		4,414,954.28	525,428.76
筹资活动现金流出小计		36,934,954.28	20,885,428.76
筹资活动产生的现金流量净额		66,025,045.72	-9,797,428.76
四、汇率变动对现金及现金等价物的影响		-214,580.14	-99,250.03
五、现金及现金等价物净增加额		80,798,649.38	56,817,215.60
加: 期初现金及现金等价物余额		45,133,711.21	42,110,456.70
六、期末现金及现金等价物余额		125,932,360.59	98,927,672.30

后附财务报表附注为财务报表的组成部分。

公司负责人:

薛嵩

主管会计工作负责人:

张忠美

会计机构负责人:

王晓翠



上海瑞一医药科技股份有限公司
合并所有者权益变动表

2023年1-9月
除特别注明外，金额单位均为人民币元

项目	本期金额							少数股东权益	所有者权益合计			
	股本	其他权益工具	资本公积	库存股	其他综合收益	专项储备	盈余公积			一般风险准备	未分配利润	小计
一、上年年末余额	77,400,000.00		16,804,264.88	10,081,000.00		4,152,611.94	17,309,482.99		148,463,759.00	253,042,118.81		253,042,118.81
加：会计政策变更												
前期差错更正												
同一控制下企业合并												
其他												
二、本年年初余额	77,400,000.00		16,804,264.88	11,088,000.00		4,152,611.94	17,309,482.99		148,463,759.00	253,042,118.81		253,042,118.81
三、本期增减变动金额（减少以“-”号填列）	3,900,000.00		103,363,577.49	-420,000.00		-3,659,729.98			15,785,896.62	119,809,744.13		119,809,744.13
（一）综合收益总额									48,305,896.62	48,305,896.62		48,305,896.62
（二）所有者投入和减少资本	3,900,000.00		103,363,577.49	-420,000.00						107,683,577.49		107,683,577.49
1. 所有者投入的普通股	3,900,000.00		97,503,396.23	-420,000.00						101,823,396.23		101,823,396.23
2. 其他权益工具持有者投入资本												
3. 股份支付计入所有者权益的金额												
4. 其他			5,860,181.26							5,860,181.26		5,860,181.26
（三）利润分配												
1. 提取盈余公积												
2. 提取一般风险准备												
3. 对所有者（或股东）的分配												
4. 其他												
（四）所有者权益内部结转												
1. 资本公积转增资本（或股本）												
2. 盈余公积转增资本（或股本）												
3. 盈余公积弥补亏损												
4. 设定受益计划变动额结转留存收益												
5. 其他综合收益结转留存收益												
6. 其他												
（五）专项储备												
1. 本期提取												
2. 本期使用												
（六）其他												
四、本期末余额	81,300,000.00		120,167,842.37	10,668,000.00		492,881.96	17,309,482.99		164,249,655.62	372,851,862.94		372,851,862.94

后附财务报表附注为财务报表的组成部分。

公司负责人：

薛尚
张忠美

主管会计工作负责人：

张忠美

会计机构负责人：

王晓翠



上海瑞医药科技股份有限公司
合并所有者权益变动表(续)
2022年1-9月
(除特别注明外,金额单位均为人民币元)

项目	上期金额											少数股东权益	所有者权益合计
	归属于母公司所有者权益										小计		
	股本	其他权益工具 优先股	永续债	其他	资本公积	其他综合收益	专项储备	盈余公积	一般风险准备	未分配利润			
一、上年年末余额	50,900,000.00				29,453,889.88	1,902,018.72	9,861,522.52		68,728,201.75	160,845,632.87		160,845,632.87	
加: 会计政策变更													
前期差错更正													
同一控制下企业合并													
其他													
二、本年初余额	50,900,000.00				29,453,889.88	1,902,018.72	9,861,522.52		68,728,201.75	160,845,632.87		160,845,632.87	
三、本期增减变动金额(减少以“-”号填列)	26,500,000.00				-14,721,406.25	1,682,308.57			59,866,484.14	62,239,386.46		62,239,386.46	
(一) 综合收益总额									80,226,484.14	80,226,484.14		80,226,484.14	
(二) 所有者投入和减少资本	1,050,000.00				10,728,593.75	11,088,000.00				690,593.75		690,593.75	
1. 所有者投入的普通股	1,050,000.00				10,038,000.00	11,088,000.00							
2. 其他权益工具持有者投入资本													
3. 股份支付计入所有者权益的金额					690,593.75								
4. 其他													
(三) 利润分配									-20,360,000.00	-20,360,000.00		-20,360,000.00	
1. 提取盈余公积													
2. 提取一般风险准备													
3. 对所有者(或股东)的分配													
4. 其他													
(四) 所有者权益内部结转	25,450,000.00				-25,450,000.00								
1. 资本公积转增资本(或股本)	25,450,000.00				-25,450,000.00								
2. 盈余公积转增资本(或股本)													
3. 盈余公积弥补亏损													
4. 设定受益计划变动额结转留存收益													
5. 其他综合收益结转留存收益													
6. 其他													
(五) 专项储备									1,682,308.57	1,682,308.57		1,682,308.57	
1. 本期提取									1,872,110.85	1,872,110.85		1,872,110.85	
2. 本期使用									189,802.28	189,802.28		189,802.28	
(六) 其他													
四、本期末余额	77,400,000.00				14,732,483.63	11,088,000.00	9,861,522.52		128,594,685.89	223,085,019.33		223,085,019.33	

后附财务报表附注为财务报表的组成部分。

公司负责人:

主管会计工作负责人:

会计机构负责人:

王瑞

张忠华

王晓翠



上海瑞一医药科技股份有限公司

母公司所有者权益变动表

2023年1-9月

(除特别注明外,金额单位均为人民币元)

项目	本期金额						所有者权益合计
	股本	优先股	其他权益工具 其他	资本公积	减:库存股	其他综合收益	
一、上年年末余额	77,400,000.00			16,504,264.88	11,088,000.00		185,685,195.19
加:会计政策变更							
前期差错更正							
其他							
二、本年初余额	77,400,000.00			16,804,264.88	11,088,000.00		185,685,195.19
三、本期增减变动金额(减少以“-”号填列)	3,900,000.00			103,363,577.49	-420,000.00		171,534,750.19
(一)综合收益总额							96,371,172.70
(二)所有者投入和减少资本	3,900,000.00			103,363,577.49	-420,000.00		107,683,577.49
1.所有者投入的普通股	3,900,000.00			97,503,396.23	-420,000.00		101,823,396.23
2.其他权益工具持有者投入资本							
3.股份支付计入所有者权益的金额							
4.其他				5,860,181.26			5,860,181.26
(三)利润分配							
1.提取盈余公积							
2.对所有者(或股东)的分配							
3.其他							
(四)所有者权益内部结转							
1.资本公积转增资本(或股本)							
2.盈余公积转增资本(或股本)							
3.盈余公积弥补亏损							
4.设定受益计划变动额结转留存收益							
5.其他综合收益结转留存收益							
6.其他							
(五)专项储备							
1.本期提取							
2.本期使用							
(六)其他							
四、本期末余额	81,300,000.00			120,167,842.37	10,668,000.00		357,219,945.38

后附财务报表附注为财务报表的组成部分。

公司负责人:

薛尚

主管会计工作负责人:

张忠美

会计机构负责人:

王晓翠



上海瑞一医药科技股份有限公司
所有者权益变动表（续）

2023年1-9月

（除特别注明外，金额单位均为人民币元）

项目	上期金额						所有者权益合计
	股本	优先股	其他权益工具 永续债	资本公积	减：库存股	其他综合收益	
一、上年年末余额	50,900,000.00			29,453,889.88			128,803,215.54
加：会计政策变更							
前期差错更正							
其他							
二、本年期初余额	50,900,000.00			29,453,889.88			128,803,215.54
三、本期增减变动金额（减少以“-”号填列）	26,500,000.00			-14,721,406.25	11,088,000.00		-13,261,327.50
（一）综合收益总额							6,408,078.75
（二）所有者投入和减少资本	1,050,000.00			10,728,593.75	11,088,000.00		690,593.75
1. 所有者投入的普通股	1,050,000.00			10,038,000.00	11,088,000.00		
2. 其他权益工具持有者投入资本							
3. 股份支付计入所有者权益的金额							
4. 其他				690,593.75			690,593.75
（三）利润分配							
1. 提取盈余公积							
2. 对所有者（或股东）的分配							-20,360,000.00
3. 其他							
（四）所有者权益内部结转	25,450,000.00			-25,450,000.00			
1. 资本公积转增资本（或股本）	25,450,000.00			-25,450,000.00			
2. 盈余公积转增资本（或股本）							
3. 盈余公积弥补亏损							
4. 设定受益计划变动额结转留存收益							
5. 其他综合收益结转留存收益							
6. 其他							
（五）专项储备							
1. 本期提取							
2. 本期使用							
（六）其他							
四、本期末余额	77,400,000.00			14,732,483.63	11,088,000.00		115,541,888.04

后附财务报表附注为财务报表的组成部分。

公司负责人：

张忠高

主管会计工作负责人：

张忠高

会计机构负责人：

王晓翠

王晓翠



上海瑞一医药科技股份有限公司

二〇二三年一至九月财务报表附注

(除特殊注明外, 金额单位均为人民币元)

一、 公司基本情况

(一) 公司概况

上海瑞一医药科技股份有限公司(以下简称“本公司”或“公司”)的前身上海瑞一医药科技有限公司于2006年5月19日在上海市工商行政管理局闵行分局注册成立,公司于2015年10月整体变更为股份有限公司,在上海市工商行政管理局变更注册登记。经全国中小企业股份转让系统公司股转系统函(2016)1162号文件批准,本公司股票于2016年3月17日起在全国中小企业股份转让系统挂牌,证券简称:瑞一科技,证券代码:836193。

2023年3月,本公司完成定向发行股份390万股,发行价格为每股人民币26.40元,共募集资金人民币102,960,000.00元,变更后的股本总数为8,130万股。

截至2023年9月30日止,本公司累计发行股本总数为8,130万股。公司统一社会信用代码:913100007878860785。公司住所:上海市闵行区剑川路951号综合业务楼3层3087室。

本公司的实际控制人为自然人薛嵩。

本财务报表业经公司董事会于2023年12月4日批准报出。

(二) 合并财务报表范围

截至2023年09月30日止,本公司合并财务报表范围内子公司如下:

子公司名称
海门瑞一医药科技有限公司
上海瑞合达医药科技有限公司
南通瑞合达医药科技有限公司
河池瑞一药业有限公司

二、 财务报表的编制基础

(一) 编制基础

本财务报表按照财政部颁布的《企业会计准则——基本准则》和各项具体会计准则、企业会计准则应用指南、企业会计准则解释及其他相关规定(以下合称“企业会计准则”),以及中国证券监督管理委员会《公开发行证券的公司信息披露编报规则第15号——财务报告的一般规定》的相关规定编制。

(二) 持续经营

本财务报表以持续经营为基础编制。

三、重要会计政策及会计估计

(一) 遵循企业会计准则的声明

本财务报表符合财政部颁布的企业会计准则的要求，真实、完整地反映了本公司 2023 年 09 月 30 日的合并及母公司财务状况以及 2023 年第三季度的合并及母公司经营成果和现金流量。

(二) 会计期间

自公历 1 月 1 日起至 12 月 31 日止为一个会计年度。本财务报表的会计期间为 1 月 1 日至 9 月 30 日止 9 个月期间

(三) 营业周期

本期公司营业周期为 12 个月。

(四) 记账本位币

本公司采用人民币为记账本位币。

(五) 同一控制下和非同一控制下企业合并的会计处理方法

同一控制下企业合并：合并方在企业合并中取得的资产和负债（包括最终控制方收购被合并方而形成的商誉），按照合并日被合并方资产、负债在最终控制方合并财务报表中的账面价值为基础计量。在合并中取得的净资产账面价值与支付的合并对价账面价值（或发行股份面值总额）的差额，调整资本公积中的股本溢价，资本公积中的股本溢价不足冲减的，调整留存收益。

非同一控制下企业合并：合并成本为购买方在购买日为取得被购买方的控制权而付出的资产、发生或承担的负债以及发行的权益性证券的公允价值。合并成本大于合并中取得的被购买方可辨认净资产公允价值份额的差额，确认为商誉；合并成本小于合并中取得的被购买方可辨认净资产公允价值份额的差额，计入当期损益。在合并中取得的被购买方符合确认条件的各项可辨认资产、负债及或有负债在购买日按公允价值计量。

为企业合并发生的直接相关费用于发生时计入当期损益；为企业合并而发行权益性证券或债务性证券的交易费用，计入权益性证券或债务性证券的初始确认金额。

(六) 合并财务报表的编制方法

1、 合并范围

合并财务报表的合并范围以控制为基础确定，合并范围包括本公司及全部子公司。控制，是指公司拥有对被投资方的权力，通过参与被投资方的相关活动而享有可变回报，并且有能力运用对被投资方的权力影响其回报金额。

2、 合并程序

本公司将整个企业集团视为一个会计主体，按照统一的会计政策编制合并财务报表，反映本企业集团整体财务状况、经营成果和现金流量。本公司与子公司、子公司相互之间发生的内部交易的影响予以抵销。内部交易表明相关资产发生减值损失的，全额确认该部分损失。如子公司采用的会计政策、会计期间与本公司不一致的，在编制合并财务报表时，按本公司的会计政策、会计期间进行必要的调整。

子公司所有者权益、当期净损益和当期综合收益中属于少数股东的份额分别在合并资产负债表中所有者权益项目下、合并利润表中净利润项目下和综合收益总额项目下单独列示。子公司少数股东分担的当期亏损超过了少数股东在该子公司期初所有者权益中所享有份额而形成的余额，冲减少数股东权益。

(1) 增加子公司或业务

在报告期内，因同一控制下企业合并增加子公司或业务的，将子公司或业务合并当期期初至报告期末的经营成果和现金流量纳入合并财务报表，同时对合并财务报表的期初数和比较报表的相关项目进行调整，视同合并后的报告主体自最终控制方开始控制时点起一直存在。

在报告期内，因非同一控制下企业合并增加子公司或业务的，以购买日确定的各项可辨认资产、负债及或有负债的公允价值为基础自购买日起纳入合并财务报表。

(2) 处置子公司

一般处理方法

因处置部分股权投资或其他原因丧失了对被投资方控制权时，对于处置后的剩余股权投资，按照其在丧失控制权日的公允价值进行重新计量。处置股权取得的对价与剩余股权公允价值之和，减去按原持股比例计算应享有原有子公司自购买日或合并日开始持续计算的净资产的份额与商誉之和的差额，计入丧失控制权当期的投资收益。与原有子公司股权投资相关的以后可重分类进损益的其他综合收益、权益法核算下的其他所有者权益变动，在丧失控制权时转为当期投资收益。

(七) 现金及现金等价物的确定标准

现金，是指本公司的库存现金以及可以随时用于支付的存款。现金等价物，是指本公司持有的期限短、流动性强、易于转换为已知金额的现金、价值变动风险很小的投资。

(八) 外币业务

外币业务采用交易发生日的即期汇率作为折算汇率将外币金额折合成人民币记账。资产负债表日外币货币性项目余额按资产负债表日即期汇率折算，由此产生的汇兑差额，除属于与购建符合资本化条件的资产相关的外币专门借款产生的汇兑差额按照借款费用资本化的原则处理外，均计入当期损益。

(九) 金融工具

本公司在成为金融工具合同的一方时，确认一项金融资产、金融负债或权益工具。

1、 金融工具的分类

根据本公司管理金融资产的业务模式和金融资产的合同现金流量特征，金融资产于初始确认时分类为：以摊余成本计量的金融资产、以公允价值计量且其变动计入其他综合收益的金融资产和以公允价值计量且其变动计入当期损益的金融资产。

本公司将同时符合下列条件且未被指定为以公允价值计量且其变动计入当期损益的金融资产，分类为以摊余成本计量的金融资产：

- 业务模式是以收取合同现金流量为目标；
- 合同现金流量仅为对本金和以未偿付本金金额为基础的利息的支付。

本公司将同时符合下列条件且未被指定为以公允价值计量且其变动计入当期损益的金融资产，分类为以公允价值计量且其变动计入其他综合收益的金融资产（债务工具）：

- 业务模式既以收取合同现金流量又以出售该金融资产为目标；
- 合同现金流量仅为对本金和以未偿付本金金额为基础的利息的支付。

对于非交易性权益工具投资，本公司可以在初始确认时将其不可撤销地指定为以公允价值计量且其变动计入其他综合收益的金融资产（权益工具）。该指定在单项投资的基础上作出，且相关投资从发行者的角度符合权益工具的定义。

除上述以摊余成本计量和以公允价值计量且其变动计入其他综合收益的金融资产外,本公司将其余所有的金融资产分类为以公允价值计量且其变动计入当期损益的金融资产。

金融负债于初始确认时分类为:以公允价值计量且其变动计入当期损益的金融负债和以摊余成本计量的金融负债。

2、 金融工具的确认依据和计量方法

(1) 以摊余成本计量的金融资产

以摊余成本计量的金融资产包括应收票据、应收账款、其他应收款、长期应收款、债权投资等,按公允价值进行初始计量,相关交易费用计入初始确认金额;不包含重大融资成分的应收账款以及本公司决定不考虑不超过一年的融资成分的应收账款,以合同交易价格进行初始计量。

持有期间采用实际利率法计算的利息计入当期损益。

收回或处置时,将取得的价款与该金融资产账面价值之间的差额计入当期损益。

(2) 以公允价值计量且其变动计入其他综合收益的金融资产(债务工具)

以公允价值计量且其变动计入其他综合收益的金融资产(债务工具)包括应收款项融资、其他债权投资等,按公允价值进行初始计量,相关交易费用计入初始确认金额。该金融资产按公允价值进行后续计量,公允价值变动除采用实际利率法计算的利息、减值损失或利得和汇兑损益之外,均计入其他综合收益。终止确认时,之前计入其他综合收益的累计利得或损失从其他综合收益中转出,计入当期损益。

(3) 以公允价值计量且其变动计入其他综合收益的金融资产(权益工具)

以公允价值计量且其变动计入其他综合收益的金融资产(权益工具)包括其他权益工具投资等,按公允价值进行初始计量,相关交易费用计入初始确认金额。该金融资产按公允价值进行后续计量,公允价值变动计入其他综合收益。取得的股利计入当期损益。

终止确认时,之前计入其他综合收益的累计利得或损失从其他综合收益中转出,计入留存收益。

(4) 以公允价值计量且其变动计入当期损益的金融资产

以公允价值计量且其变动计入当期损益的金融资产包括交易性金融资产、衍生

金融资产、其他非流动金融资产等，按公允价值进行初始计量，相关交易费用计入当期损益。该金融资产按公允价值进行后续计量，公允价值变动计入当期损益。

(5) 以公允价值计量且其变动计入当期损益的金融负债

以公允价值计量且其变动计入当期损益的金融负债包括交易性金融负债、衍生金融负债等，按公允价值进行初始计量，相关交易费用计入当期损益。该金融负债按公允价值进行后续计量，公允价值变动计入当期损益。

终止确认时，其账面价值与支付的对价之间的差额计入当期损益。

(6) 以摊余成本计量的金融负债

以摊余成本计量的金融负债包括短期借款、应付票据、应付账款、其他应付款、长期借款、应付债券、长期应付款，按公允价值进行初始计量，相关交易费用计入初始确认金额。

持有期间采用实际利率法计算的利息计入当期损益。

终止确认时，将支付的对价与该金融负债账面价值之间的差额计入当期损益。

3、 金融资产终止确认和金融资产转移

满足下列条件之一时，本公司终止确认金融资产：

- 收取金融资产现金流量的合同权利终止；
- 金融资产已转移，且已将金融资产所有权上几乎所有的风险和报酬转移给转入方；
- 金融资产已转移，虽然本公司既没有转移也没有保留金融资产所有权上几乎所有的风险和报酬，但是未保留对金融资产的控制。

发生金融资产转移时，如保留了金融资产所有权上几乎所有的风险和报酬的，则不终止确认该金融资产。

在判断金融资产转移是否满足上述金融资产终止确认条件时，采用实质重于形式的原则。

公司将金融资产转移区分为金融资产整体转移和部分转移。金融资产整体转移满足终止确认条件的，将下列两项金额的差额计入当期损益：

- (1) 所转移金融资产的账面价值；
- (2) 因转移而收到的对价，与原直接计入所有者权益的公允价值变动累计额

（涉及转移的金融资产为以公允价值计量且其变动计入其他综合收益的金融资产（债务工具）的情形）之和。

金融资产部分转移满足终止确认条件的，将所转移金融资产整体的账面价值，在终止确认部分和未终止确认部分之间，按照各自的相对公允价值进行分摊，并将下列两项金额的差额计入当期损益：

（1）终止确认部分的账面价值；

（2）终止确认部分的对价，与原直接计入所有者权益的公允价值变动累计额中对应终止确认部分的金额（涉及转移的金融资产为以公允价值计量且其变动计入其他综合收益的金融资产（债务工具）的情形）之和。

金融资产转移不满足终止确认条件的，继续确认该金融资产，所收到的对价确认为一项金融负债。

4、 金融负债终止确认

金融负债的现时义务全部或部分已经解除的，则终止确认该金融负债或其一部分；本公司若与债权人签定协议，以承担新金融负债方式替换现存金融负债，且新金融负债与现存金融负债的合同条款实质上不同的，则终止确认现存金融负债，并同时确认新金融负债。

对现存金融负债全部或部分合同条款作出实质性修改的，则终止确认现存金融负债或其一部分，同时将修改条款后的金融负债确认为一项新金融负债。

金融负债全部或部分终止确认时，终止确认的金融负债账面价值与支付对价（包括转出的非现金资产或承担的新金融负债）之间的差额，计入当期损益。本公司若回购部分金融负债的，在回购日按照继续确认部分与终止确认部分的相对公允价值，将该金融负债整体的账面价值进行分配。分配给终止确认部分的账面价值与支付的对价（包括转出的非现金资产或承担的新金融负债）之间的差额，计入当期损益。

5、 金融资产和金融负债的公允价值的确定方法

存在活跃市场的金融工具，以活跃市场中的报价确定其公允价值。不存在活跃市场的金融工具，采用估值技术确定其公允价值。在估值时，本公司采用在当前情况下适用并且有足够可利用数据和其他信息支持的估值技术，选择与市场参与者在相关资产或负债的交易中所考虑的资产或负债特征相一致的输入值，并优先使用相关可观察输入值。只有在相关可观察输入值无法取得或取得不切实可行的情况下，才使用不可观察输入值。

6、 金融资产减值的测试方法及会计处理方法

本公司以单项或组合的方式对以摊余成本计量的金融资产、以公允价值计量且其变动计入其他综合收益的金融资产（债务工具）和财务担保合同等的预期信用损失进行估计。

本公司考虑有关过去事项、当前状况以及对未来经济状况的预测等合理且有依据的信息，以发生违约的风险为权重，计算合同应收的现金流量与预期能收到的现金流量之间差额的现值的概率加权金额，确认预期信用损失。

如果该金融工具的信用风险自初始确认后已显著增加，本公司按照相当于该金融工具整个存续期内预期信用损失的金额计量其损失准备；如果该金融工具的信用风险自初始确认后并未显著增加，本公司按照相当于该金融工具未来 12 个月内预期信用损失的金额计量其损失准备。由此形成的损失准备的增加或转回金额，作为减值损失或利得计入当期损益。

本公司通过比较金融工具在资产负债表日发生违约的风险与在初始确认日发生违约的风险，以确定金融工具预计存续期内发生违约风险的相对变化，以评估金融工具的信用风险自初始确认后是否已显著增加。通常逾期超过 30 日，本公司即认为该金融工具的信用风险已显著增加，除非有确凿证据证明该金融工具的信用风险自初始确认后并未显著增加。

如果金融工具于资产负债表日的信用风险较低，本公司即认为该金融工具的信用风险自初始确认后并未显著增加。

如果有客观证据表明某项金融资产已经发生信用减值，则本公司在单项基础上对该金融资产计提减值准备。

对于由《企业会计准则第 14 号——收入》(2017)规范的交易形成的应收款项和合同资产，无论是否包含重大融资成分，本公司始终按照相当于整个存续期内预期信用损失的金额计量其损失准备。

对于租赁应收款，本公司选择始终按照相当于整个存续期内预期信用损失的金额计量其损失准备。

本公司不再合理预期金融资产合同现金流量能够全部或部分收回的，直接减记该金融资产的账面余额。

(十) 存货

1、 存货的分类和成本

存货分类为：原材料、在产品、委托加工物资、自制半成品、库存商品、发出商品等。

存货按成本进行初始计量，存货成本包括采购成本、加工成本和其他使存货达到目前场所和状态所发生的支出。

2、 发出存货的计价方法

存货发出时按加权平均法计价。

3、 不同类别存货可变现净值的确定依据

资产负债表日，存货应当按照成本与可变现净值孰低计量。当存货成本高于其可变现净值的，应当计提存货跌价准备。可变现净值，是指在日常活动中，存货的估计售价减去至完工时估计将要发生的成本、估计的销售费用以及相关税费后的金额。

产成品、库存商品和用于出售的材料等直接用于出售的商品存货，在正常生产经营过程中，以该存货的估计售价减去估计的销售费用和相关税费后的金额，确定其可变现净值；需要经过加工的材料存货，在正常生产经营过程中，以所生产的产成品的估计售价减去至完工时估计将要发生的成本、估计的销售费用和相关税费后的金额，确定其可变现净值；为执行销售合同或者劳务合同而持有的存货，其可变现净值以合同价格为基础计算，若持有存货的数量多于销售合同订购数量的，超出部分的存货的可变现净值以一般销售价格为基础计算。

计提存货跌价准备后，如果以前减记存货价值的影响因素已经消失，导致存货的可变现净值高于其账面价值的，在原已计提的存货跌价准备金额内予以转回，转回的金额计入当期损益。

4、 存货的盘存制度

采用永续盘存制。

5、 低值易耗品和包装物的摊销方法

- (1) 低值易耗品采用一次转销法
- (2) 包装物采用一次转销法

(十一) 合同资产

1、 合同资产的确认方法及标准

本公司根据履行履约义务与客户付款之间的关系在资产负债表中列示合同资产或合同负债。本公司已向客户转让商品或提供服务而有权收取对价的权利（且该权利取决于时间流逝之外的其他因素）列示为合同资产。同一合同下的合同资产和合同负债以净额列示。本公司拥有的、无条件（仅取决于时间流逝）向客户收取对价的权利作为应收款项单独列示。

2、 合同资产预期信用损失的确定方法及会计处理方法

合同资产的预期信用损失的确定方法及会计处理方法详见本附注“（五）九、金融资产减值的测试方法及会计处理方法”。

(十二) 长期股权投资

1、 共同控制、重大影响的判断标准

共同控制，是指按照相关约定对某项安排所共有的控制，并且该安排的相关活动必须经过分享控制权的参与方一致同意后才能决策。本公司与其他合营方一同对被投资单位实施共同控制且对被投资单位净资产享有权利的，被投资单位为本公司的合营企业。

重大影响，是指对被投资单位的财务和经营决策有参与决策的权力，但并不能够控制或者与其他方一起共同控制这些政策的制定。本公司能够对被投资单位施加重大影响的，被投资单位为本公司联营企业。

2、 初始投资成本的确定

（1）企业合并形成的长期股权投资

对于同一控制下的企业合并形成的对子公司的长期股权投资，在合并日按照取得被合并方所有者权益在最终控制方合并财务报表中的账面价值的份额作为长期股权投资的初始投资成本。长期股权投资初始投资成本与支付对价账面价值之间的差额，调整资本公积中的股本溢价；资本公积中的股本溢价不足冲减时，调整留存收益。

对于非同一控制下的企业合并形成的对子公司的长期股权投资，按照购买日确定的合并成本作为长期股权投资的初始投资成本。

（2）通过企业合并以外的其他方式取得的长期股权投资

以支付现金方式取得的长期股权投资，按照实际支付的购买价款作为初始投资成本。

以发行权益性证券取得的长期股权投资，按照发行权益性证券的公允价值作为初始投资成本。

3、 后续计量及损益确认方法

（1）成本法核算的长期股权投资

公司对子公司的长期股权投资，采用成本法核算，除非投资符合持有待售的条件。除取得投资时实际支付的价款或对价中包含的已宣告但尚未发放的现金股利或利润外，公司按照享有被投资单位宣告发放的现金股利或利润确认当期投资收益。

（2）权益法核算的长期股权投资

对联营企业和合营企业的长期股权投资，采用权益法核算。初始投资成本大于投资时应享有被投资单位可辨认净资产公允价值份额的差额，不调整长期股权投资的初始投资成本；初始投资成本小于投资时应享有被投资单位可辨认净资产公允价值份额的差额，计入当期损益，同时调整长期股权投资的成本。

公司按照应享有或应分担的被投资单位实现的净损益和其他综合收益的份额，分别确认投资收益和其他综合收益，同时调整长期股权投资的账面价值；按照被投资单位宣告分派的利润或现金股利计算应享有的部分，相应减少长期股权投资的账面价值；对于被投资单位除净损益、其他综合收益和利润分配以外所有者权益的其他变动（简称“其他所有者权益变动”），调整长期股权投资的账面价值并计入所有者权益。

在确认应享有被投资单位净损益、其他综合收益及其他所有者权益变动的份额时，以取得投资时被投资单位可辨认净资产的公允价值为基础，并按照公司的会计政策及会计期间，对被投资单位的净利润和其他综合收益等进行调整后确认。

公司与联营企业、合营企业之间发生的未实现内部交易损益按照应享有的比例计算归属于公司的部分，予以抵销，在此基础上确认投资收益，但投出或出售的资产构成业务的除外。与被投资单位发生的未实现内部交易损失，属于资产减值损失的，全额确认。

公司对合营企业或联营企业发生的净亏损，除负有承担额外损失义务外，以长期股权投资的账面价值以及其他实质上构成对合营企业或联营企业净投资的长期权益减记至零为限。合营企业或联营企业以后实现净利润的，公司在收益分享额弥补未确认的亏损分担额后，恢复确认收益分享额。

(十三) 固定资产

1、 固定资产的确认和初始计量

固定资产指为生产商品、提供劳务、出租或经营管理而持有，并且使用寿命超过一个会计年度的有形资产。固定资产在同时满足下列条件时予以确认：

- (1) 与该固定资产有关的经济利益很可能流入企业；
- (2) 该固定资产的成本能够可靠地计量。

固定资产按成本（并考虑预计弃置费用因素的影响）进行初始计量。

与固定资产有关的后续支出，在与其有关的经济利益很可能流入且其成本能够可靠计量时，计入固定资产成本；对于被替换的部分，终止确认其账面价值；所有其他后续支出于发生时计入当期损益。

2、 折旧方法

固定资产折旧采用年限平均法分类计提，根据固定资产类别、预计使用寿命和预计净残值率确定折旧率。对计提了减值准备的固定资产，则在未来期间按扣除减值准备后的账面价值及依据尚可使用年限确定折旧额。如固定资产各组成部分的使用寿命不同或者以不同方式为企业提供服务，则选择不同折旧率或折旧方法，分别计提折旧。

各类固定资产折旧方法、折旧年限、残值率和年折旧率如下：

类别	折旧方法	折旧年限（年）	残值率（%）	年折旧率（%）
房屋及建筑物	年限平均法	20	5.00	4.75
专用设备	年限平均法	5-10	5.00	19.00-9.50
通用设备	年限平均法	3-5	5.00	31.67-19.00
运输设备	年限平均法	5	5.00	19.00
其他	年限平均法	5-10	5.00	19.00-9.50

3、 固定资产处置

当固定资产被处置、或者预期通过使用或处置不能产生经济利益时，终止确认该固定资产。固定资产出售、转让、报废或毁损的处置收入扣除其账面价值和相关税费后的金额计入当期损益。

(十四) 在建工程

在建工程按实际发生的成本计量。实际成本包括建筑成本、安装成本、符合资本化条件的借款费用以及其他为使在建工程达到预定可使用状态前所发生的必要支出。在建工程在达到预定可使用状态时，转入固定资产并自次月起开始计提折旧。

(十五) 借款费用

1、 借款费用资本化的确认原则

公司发生的借款费用,可直接归属于符合资本化条件的资产的购建或者生产的,予以资本化,计入相关资产成本;其他借款费用,在发生时根据其发生额确认为费用,计入当期损益。

符合资本化条件的资产,是指需要经过相当长时间的购建或者生产活动才能达到预定可使用或者可销售状态的固定资产、投资性房地产和存货等资产。

2、 借款费用资本化期间

资本化期间,指从借款费用开始资本化时点到停止资本化时点的期间,借款费用暂停资本化的期间不包括在内。

借款费用同时满足下列条件时开始资本化:

(1) 资产支出已经发生,资产支出包括为购建或者生产符合资本化条件的资产而以支付现金、转移非现金资产或者承担带息债务形式发生的支出;

(2) 借款费用已经发生;

(3) 为使资产达到预定可使用或者可销售状态所必要的购建或者生产活动已经开始。

当购建或者生产符合资本化条件的资产达到预定可使用或者可销售状态时,借款费用停止资本化。

3、 暂停资本化期间

符合资本化条件的资产在购建或生产过程中发生的非正常中断、且中断时间连续超过3个月的,则借款费用暂停资本化;该项中断如是所购建或生产的符合资本化条件的资产达到预定可使用状态或者可销售状态必要的程序,则借款费用继续资本化。在中断期间发生的借款费用确认为当期损益,直至资产的购建或者生产活动重新开始后借款费用继续资本化。

4、 借款费用资本化率、资本化金额的计算方法

对于为购建或者生产符合资本化条件的资产而借入的专门借款,以专门借款当期实际发生的借款费用,减去尚未动用的借款资金存入银行取得的利息收入或进行暂时性投资取得的投资收益后的金额,来确定借款费用的资本化金额。

对于为购建或者生产符合资本化条件的资产而占用的一般借款,根据累计资产支出超过专门借款部分的资产支出加权平均数乘以所占用一般借款的资本化

率，计算确定一般借款应予资本化的借款费用金额。资本化率根据一般借款加权平均实际利率计算确定。

在资本化期间内，外币专门借款本金及利息的汇兑差额，予以资本化，计入符合资本化条件的资产的成本。除外币专门借款之外的其他外币借款本金及其利息所产生的汇兑差额计入当期损益。

(十六) 无形资产

1、 无形资产的计价方法

(1) 公司取得无形资产时按成本进行初始计量；

外购无形资产的成本，包括购买价款、相关税费以及直接归属于使该项资产达到预定用途所发生的其他支出。

(2) 后续计量

在取得无形资产时分析判断其使用寿命。

对于使用寿命有限的无形资产，在为企业带来经济利益的期限内摊销；无法预见无形资产为企业带来经济利益期限的，视为使用寿命不确定的无形资产，不予摊销。

2、 使用寿命有限的无形资产的使用寿命估计情况

项目	预计使用寿命	依据
土地使用权	50年	法定使用权，如使用年限低于50年，按实际使用年限摊销

3、 划分研究阶段和开发阶段的具体标准

公司内部研究开发项目的支出分为研究阶段支出和开发阶段支出。

研究阶段：为获取并理解新的科学或技术知识等而进行的独创性的有计划调查、研究活动的阶段。

开发阶段：在进行商业性生产或使用前，将研究成果或其他知识应用于某项计划或设计，以生产出新的或具有实质性改进的材料、装置、产品等活动的阶段。

4、 开发阶段支出资本化的具体条件

研究阶段的支出，于发生时计入当期损益。开发阶段的支出同时满足下列条件的，确认为无形资产，不能满足下述条件的开发阶段的支出计入当期损益：

- (1) 完成该无形资产以使其能够使用或出售在技术上具有可行性；
- (2) 具有完成该无形资产并使用或出售的意图；

(3) 无形资产产生经济利益的方式，包括能够证明运用该无形资产生产的产品存在市场或无形资产自身存在市场，无形资产将在内部使用的，能够证明其有用性；

(4) 有足够的技术、财务资源和其他资源支持，以完成该无形资产的开发，并有能力使用或出售该无形资产；

(5) 归属于该无形资产开发阶段的支出能够可靠地计量。

无法区分研究阶段支出和开发阶段支出的，将发生的研发支出全部计入当期损益。

(十七) 长期资产减值

长期股权投资、固定资产、在建工程、使用权资产、使用寿命有限的无形资产、油气资产等长期资产，于资产负债表日存在减值迹象的，进行减值测试。减值测试结果表明资产的可收回金额低于其账面价值的，按其差额计提减值准备并计入减值损失。可收回金额为资产的公允价值减去处置费用后的净额与资产预计未来现金流量的现值两者之间的较高者。资产减值准备按单项资产为基础计算并确认，如果难以对单项资产的可收回金额进行估计的，以该资产所属的资产组确定资产组的可收回金额。资产组是能够独立产生现金流入的最小资产组合。

对于因企业合并形成的商誉、使用寿命不确定的无形资产、尚未达到可使用状态的无形资产，无论是否存在减值迹象，至少在每年年度终了进行减值测试。

本公司进行商誉减值测试，对于因企业合并形成的商誉的账面价值，自购买日起按照合理的方法分摊至相关的资产组；难以分摊至相关的资产组的，将其分摊至相关的资产组组合。相关的资产组或者资产组组合，是能够从企业合并的协同效应中受益的资产组或者资产组组合。

在对包含商誉的相关资产组或者资产组组合进行减值测试时，如与商誉相关的资产组或者资产组组合存在减值迹象的，先对不包含商誉的资产组或者资产组组合进行减值测试，计算可收回金额，并与相关账面价值相比较，确认相应的减值损失。然后对包含商誉的资产组或者资产组组合进行减值测试，比较其账面价值与可收回金额，如可收回金额低于账面价值的，减值损失金额首先抵减分摊至资产组或者资产组组合中商誉的账面价值，再根据资产组或者资产组组合中除商誉之外的其他各项资产的账面价值所占比重，按比例抵减其他各项资产的账面价值。

上述资产减值损失一经确认，在以后会计期间不予转回。

(十八) 长期待摊费用

长期待摊费用为已经发生但应由本期和以后各期负担的分摊期限在一年以上的各项费用。本公司长期待摊费用包括房屋装修费、仓库升级改造支出、厂区道路改造工程等。

1、 摊销方法

长期待摊费用在受益期内平均摊销

2、 摊销年限

装修费用摊销年限为3年，其他项目3-5年。

(十九) 合同负债

本公司根据履行履约义务与客户付款之间的关系在资产负债表中列示合同资产或合同负债。本公司已收或应收客户对价而应向客户转让商品或提供服务的义务列示为合同负债。同一合同下的合同资产和合同负债以净额列示。

(二十) 职工薪酬

1、 短期薪酬的会计处理方法

本公司在职工为本公司提供服务的会计期间，将实际发生的短期薪酬确认为负债，并计入当期损益或相关资产成本。

本公司为职工缴纳的社会保险费和住房公积金，以及按规定提取的工会经费和职工教育经费，在职工为本公司提供服务的会计期间，根据规定的计提基础和计提比例计算确定相应的职工薪酬金额。

本公司发生的职工福利费，在实际发生时根据实际发生额计入当期损益或相关资产成本，其中，非货币性福利按照公允价值计量。

2、 离职后福利的会计处理方法

(1) 设定提存计划

本公司按当地政府的相关规定为职工缴纳基本养老保险和失业保险，在职工为本公司提供服务的会计期间，按以当地规定的缴纳基数和比例计算应缴纳金额，确认为负债，并计入当期损益或相关资产成本。此外，本公司还参与了由国家相关部门批准的企业年金计划/补充养老保险基金。本公司按职工工资总额的一定比例向年金计划/当地社会保险机构缴费，相应支出计入当期损益或相关资产成本。

(2) 设定受益计划

本公司根据预期累计福利单位法确定的公式将设定受益计划产生的福利义务归属于职工提供服务的期间，并计入当期损益或相关资产成本。

设定受益计划义务现值减去设定受益计划资产公允价值所形成的赤字或盈余确认为一项设定受益计划净负债或净资产。设定受益计划存在盈余的，本公司以设定受益计划的盈余和资产上限两项的孰低者计量设定受益计划净资产。

所有设定受益计划义务，包括预期在职工提供服务的年度报告期间结束后的十二个月内支付的义务，根据资产负债表日与设定受益计划义务期限和币种相匹配的国债或活跃市场上的高质量公司债券的市场收益率予以折现。

设定受益计划产生的服务成本和设定受益计划净负债或净资产的利息净额计入当期损益或相关资产成本；重新计量设定受益计划净负债或净资产所产生的变动计入其他综合收益，并且在后续会计期间不转回至损益，在原设定受益计划终止时在权益范围内将原计入其他综合收益的部分全部结转至未分配利润。在设定受益计划结算时，按在结算日确定的设定受益计划义务现值和结算价格两者的差额，确认结算利得或损失。

3、 辞退福利的会计处理方法

本公司向职工提供辞退福利的，在下列两者孰早日确认辞退福利产生的职工薪酬负债，并计入当期损益：公司不能单方面撤回因解除劳动关系计划或裁减建议所提供的辞退福利时；公司确认与涉及支付辞退福利的重组相关的成本或费用时。

(二十一) 预计负债

与或有事项相关的义务同时满足下列条件时，本公司将其确认为预计负债：

- (1) 该义务是本公司承担的现时义务；
- (2) 履行该义务很可能导致经济利益流出本公司；
- (3) 该义务的金额能够可靠地计量。

预计负债按履行相关现时义务所需的支出的最佳估计数进行初始计量。

在确定最佳估计数时，综合考虑与或有事项有关的风险、不确定性和货币时间价值等因素。对于货币时间价值影响重大的，通过对相关未来现金流出进行折现后确定最佳估计数。

清偿预计负债所需支出全部或部分预期由第三方补偿的，补偿金额在基本确定能够收到时，作为资产单独确认，确认的补偿金额不超过预计负债的账面价值。

本公司在资产负债表日对预计负债的账面价值进行复核，有确凿证据表明该账面价值不能反映当前最佳估计数的，按照当前最佳估计数对该账面价值进行调整。

(二十二) 股份支付

本公司的股份支付是为了获取职工或其他方提供服务而授予权益工具或者承担以权益工具为基础确定的负债的交易。本公司的股份支付分为以权益结算的股份支付和以现金结算的股份支付。

1、 以权益结算的股份支付及权益工具

以权益结算的股份支付换取职工提供服务的，以授予职工权益工具的公允价值计量。对于授予后立即可行权的股份支付交易，在授予日按照权益工具的公允价值计入相关成本或费用，相应增加资本公积。对于授予后完成等待期内的服务或达到规定业绩条件才可行权的股份支付交易，在等待期内每个资产负债表日，本公司根据对可行权权益工具数量的最佳估计，按照授予日公允价值，将当期取得的服务计入相关成本或费用，相应增加资本公积。

在等待期内，如果取消了授予的权益工具，则本公司对取消所授予的权益性工具作为加速行权处理，将剩余等待期内应确认的金额立即计入当期损益，同时确认资本公积。但是，如果授予新的权益工具，并在新权益工具授予日认定所授予的新权益工具是用于替代被取消的权益工具的，则以与处理原权益工具条款和条件修改相同的方式，对所授予的替代权益工具进行处理。

2、 以现金结算的股份支付及权益工具

以现金结算的股份支付，按照本公司承担的以股份或其他权益工具为基础计算确定的负债的公允价值计量。授予后立即可行权的股份支付交易，本公司在授予日按照承担负债的公允价值计入相关成本或费用，相应增加负债。对于授予后完成等待期内的服务或达到规定业绩条件才可行权的股份支付交易，在等待期内的每个资产负债表日，本公司以对可行权情况的最佳估计为基础，按照本公司承担负债的公允价值，将当期取得的服务计入相关成本或费用，并相应计入负债。在相关负债结算前的每个资产负债表日以及结算日，对负债的公允价值重新计量，其变动计入当期损益。

(二十三) 收入

1、 收入确认和计量所采用的会计政策

本公司在履行了合同中的履约义务，即在客户取得相关商品或服务控制权时确认收入。取得相关商品或服务控制权，是指能够主导该商品或服务的使用并从

中获得几乎全部的经济利益。

合同中包含两项或多项履约义务的，本公司在合同开始日，按照各单项履约义务所承诺商品或服务的单独售价的相对比例，将交易价格分摊至各单项履约义务。本公司按照分摊至各单项履约义务的交易价格计量收入。

交易价格是指本公司因向客户转让商品或服务而预期有权收取的对价金额，不包括代第三方收取的款项以及预期将退还给客户的款项。本公司根据合同条款，结合其以往的习惯做法确定交易价格，并在确定交易价格时，考虑可变对价、合同中存在的重大融资成分、非现金对价、应付客户对价等因素的影响。本公司以不超过在相关不确定性消除时累计已确认收入极可能不会发生重大转回的金额确定包含可变对价的交易价格。合同中存在重大融资成分的，本公司按照假定客户在取得商品或服务控制权时即以现金支付的应付金额确定交易价格，并在合同期间内采用实际利率法摊销该交易价格与合同对价之间的差额。满足下列条件之一的，属于在某一时段内履行履约义务，否则，属于在某一时点履行履约义务：

- 客户在本公司履约的同时即取得并消耗本公司履约所带来的经济利益。
- 客户能够控制本公司履约过程中在建的商品。
- 本公司履约过程中所产出的商品具有不可替代用途，且本公司在整个合同期内有权就累计至今已完成的履约部分收取款项。

对于在某一时段内履行的履约义务，本公司在该段时间内按照履约进度确认收入，但是，履约进度不能合理确定的除外。本公司考虑商品或服务的性质，采用产出法或投入法确定履约进度。当履约进度不能合理确定时，已经发生的成本预计能够得到补偿的，本公司按照已经发生的成本金额确认收入，直到履约进度能够合理确定为止。

对于在某一时点履行的履约义务，本公司在客户取得相关商品或服务控制权时点确认收入。在判断客户是否已取得商品或服务控制权时，本公司考虑下列迹象：

- 本公司就该商品或服务享有现时收款权利，即客户就该商品或服务负有现时付款义务。
- 本公司已将该商品的法定所有权转移给客户，即客户已拥有该商品的法定所有权。
- 本公司已将该商品实物转移给客户，即客户已实物占有该商品。
- 本公司已将该商品所有权上的主要风险和报酬转移给客户，即客户已取得该商品所有权上的主要风险和报酬。
- 客户已接受该商品或服务。

2、 同类业务采用不同经营模式导致收入确认会计政策存在差异的情况

无此事项。

3、 收入确认的具体方法

公司销售产品属于在某一时点履行的履约义务。内销收入确认的具体方法：公司根据合同约定将产品交付给客户（或客户指定的收货人）并取得客户确认时确认销售收入；外销收入确认的具体方法：合同约定贸易方式为指定地点（包括装运港、目的港、指定目的地等）交货的，公司根据经海关审验的货物出口报关及提单信息，按照合同约定的贸易方式分别在货物出口日期或交付至客户指定地点或指定的承运人的日期确认销售收入。

(二十四) 合同成本

合同成本包括合同履约成本与合同取得成本。

本公司为履行合同而发生的成本，不属于存货、固定资产或无形资产等相关准则规范范围的，在满足下列条件时作为合同履约成本确认为一项资产：

- 该成本与一份当前或预期取得的合同直接相关。
- 该成本增加了本公司未来用于履行履约义务的资源。
- 该成本预期能够收回。

本公司为取得合同发生的增量成本预期能够收回的，作为合同取得成本确认为一项资产。

与合同成本有关的资产采用与该资产相关的商品或服务收入确认相同的基础进行摊销；但是对于合同取得成本摊销期限未超过一年的，本公司在发生时将其计入当期损益。

与合同成本有关的资产，其账面价值高于下列两项的差额的，本公司对超出部分计提减值准备，并确认为资产减值损失：

- 1、因转让与该资产相关的商品或服务预期能够取得的剩余对价；
- 2、为转让该相关商品或服务估计将要发生的成本。

以前期间减值的因素之后发生变化，使得前述差额高于该资产账面价值的，本公司转回原已计提的减值准备，并计入当期损益，但转回后的资产账面价值不超过假定不计提减值准备情况下该资产在转回日的账面价值。

(二十五) 政府补助

1、 类型

政府补助，是本公司从政府无偿取得的货币性资产或非货币性资产，分为与资产相关的政府补助和与收益相关的政府补助。

与资产相关的政府补助，是指本公司取得的、用于购建或以其他方式形成长期资产的政府补助。与收益相关的政府补助，是指除与资产相关的政府补助之外的政府补助。

2、 确认时点

政府补助在本公司能够满足其所附的条件并且能够收到时，予以确认。

3、 会计处理

与资产相关的政府补助，冲减相关资产账面价值或确认为递延收益。确认为递延收益的，在相关资产使用寿命内按照合理、系统的方法分期计入当期损益（与本公司日常活动相关的，计入其他收益；与本公司日常活动无关的，计入营业外收入）；

与收益相关的政府补助，用于补偿本公司以后期间的相关成本费用或损失的，确认为递延收益，并在确认相关成本费用或损失的期间，计入当期损益（与本公司日常活动相关的，计入其他收益；与本公司日常活动无关的，计入营业外收入）或冲减相关成本费用或损失；用于补偿本公司已发生的相关成本费用或损失的，直接计入当期损益（与本公司日常活动相关的，计入其他收益；与本公司日常活动无关的，计入营业外收入）或冲减相关成本费用或损失。

(二十六) 递延所得税资产和递延所得税负债

所得税包括当期所得税和递延所得税。除因企业合并和直接计入所有者权益(包括其他综合收益)的交易或者事项产生的所得税外，本公司将当期所得税和递延所得税计入当期损益。

递延所得税资产和递延所得税负债根据资产和负债的计税基础与其账面价值的差额(暂时性差异)计算确认。

对于可抵扣暂时性差异确认递延所得税资产，以未来期间很可能取得的用来抵扣可抵扣暂时性差异的应纳税所得额为限。对于能够结转以后年度的可抵扣亏损和税款抵减，以很可能获得用来抵扣可抵扣亏损和税款抵减的未来应纳税所得额为限，确认相应的递延所得税资产。

对于应纳税暂时性差异，除特殊情况外，确认递延所得税负债。

不确认递延所得税资产或递延所得税负债的特殊情况包括：

- 商誉的初始确认；
- 既不是企业合并、发生时也不影响会计利润和应纳税所得额(或可抵扣亏损)的交易或事项。

对与子公司、联营企业及合营企业投资相关的应纳税暂时性差异，确认递延所得税负债，除非本公司能够控制该暂时性差异转回的时间且该暂时性差异在可预见的未来很可能不会转回。对与子公司、联营企业及合营企业投资相关的可抵扣暂时性差异，当该暂时性差异在可预见的未来很可能转回且未来很可能获得用来抵扣可抵扣暂时性差异的应纳税所得额时，确认递延所得税资产。

资产负债表日，对于递延所得税资产和递延所得税负债，根据税法规定，按照预期收回相关资产或清偿相关负债期间的适用税率计量。

资产负债表日，本公司对递延所得税资产的账面价值进行复核。如果未来期间很可能无法获得足够的应纳税所得额用以抵扣递延所得税资产的利益，则减记递延所得税资产的账面价值。在很可能获得足够的应纳税所得额时，减记的金额予以转回。当拥有以净额结算的法定权利，且意图以净额结算或取得资产、清偿负债同时进行，当期所得税资产及当期所得税负债以抵销后的净额列报。

资产负债表日，递延所得税资产及递延所得税负债在同时满足以下条件时以抵销后的净额列示：

- 纳税主体拥有以净额结算当期所得税资产及当期所得税负债的法定权利；
- 递延所得税资产及递延所得税负债是与同一税收征管部门对同一纳税主体征收的所得税相关或者是对不同的纳税主体相关，但在未来每一具有重要性的递延所得税资产及负债转回的期间内，涉及的纳税主体意图以净额结算当期所得税资产和负债或是同时取得资产、清偿负债。

(二十七) 租赁

租赁，是指在一定期间内，出租人将资产的使用权让与承租人以获取对价的合同。在合同开始日，本公司评估合同是否为租赁或者包含租赁。如果合同中一方让渡了在一定期间内控制一项或多项已识别资产使用的权利以换取对价，则该合同为租赁或者包含租赁。

合同中同时包含多项单独租赁的，本公司将合同予以分拆，并分别各项单独租赁进行会计处理。合同中同时包含租赁和非租赁部分的，承租人和出租人将租赁和非租赁部分进行分拆。

对于由新冠肺炎疫情直接引发的、就现有租赁合同达成的租金减免、延期支付等租金减让，同时满足下列条件的，本公司对所有租赁选择采用简化方法，不评估是否

发生租赁变更，也不重新评估租赁分类：

- 减让后的租赁对价较减让前减少或基本不变，其中，租赁对价未折现或按减让前折现率折现均可；
- 综合考虑定性和定量因素后认定租赁的其他条款和条件无重大变化。

1、 本公司作为承租人

（1）使用权资产

在租赁期开始日，本公司对除短期租赁和低价值资产租赁以外的租赁确认使用权资产。使用权资产按照成本进行初始计量。该成本包括：

- 租赁负债的初始计量金额；
- 在租赁期开始日或之前支付的租赁付款额，存在租赁激励的，扣除已享受的租赁激励相关金额；
- 本公司发生的初始直接费用；
- 本公司为拆卸及移除租赁资产、复原租赁资产所在场地或将租赁资产恢复至租赁条款约定状态预计将发生的成本，但不包括属于为生产存货而发生的成本。

本公司后续采用直线法对使用权资产计提折旧。对能够合理确定租赁期届满时取得租赁资产所有权的，本公司在租赁资产剩余使用寿命内计提折旧；否则，租赁资产在租赁期与租赁资产剩余使用寿命两者孰短的期间内计提折旧。

本公司按照本附注“三、（十七）长期资产减值”所述原则来确定使用权资产是否已发生减值，并对已识别的减值损失进行会计处理。

（2）租赁负债

在租赁期开始日，本公司对除短期租赁和低价值资产租赁以外的租赁确认租赁负债。租赁负债按照尚未支付的租赁付款额的现值进行初始计量。租赁付款额包括：

- 固定付款额（包括实质固定付款额），存在租赁激励的，扣除租赁激励相关金额；
- 取决于指数或比率的可变租赁付款额；
- 根据公司提供的担保余值预计应支付的款项；
- 购买选择权的行权价格，前提是公司合理确定将行使该选择权；
- 行使终止租赁选择权需支付的款项，前提是租赁期反映出公司将行使终止租赁选择权。

本公司采用租赁内含利率作为折现率，但如果无法合理确定租赁内含利率的，

则采用本公司的增量借款利率作为折现率。

本公司按照固定的周期性利率计算租赁负债在租赁期内各期间的利息费用，并计入当期损益或相关资产成本。

未纳入租赁负债计量的可变租赁付款额在实际发生时计入当期损益或相关资产成本。

在租赁期开始日后，发生下列情形的，本公司重新计量租赁负债，并调整相应的使用权资产，若使用权资产的账面价值已调减至零，但租赁负债仍需进一步调减的，将差额计入当期损益：

- 当购买选择权、续租选择权或终止选择权的评估结果发生变化，或前述选择权的实际行权情况与原评估结果不一致的，本公司按变动后租赁付款额和修订后的折现率计算的现值重新计量租赁负债；
- 当实质固定付款额发生变动、担保余值预计的应付金额发生变动或用于确定租赁付款额的指数或比率发生变动，本公司按照变动后的租赁付款额和原折现率计算的现值重新计量租赁负债。但是，租赁付款额的变动源自浮动利率变动的，使用修订后的折现率计算现值。

（3）短期租赁和低价值资产租赁

本公司选择对短期租赁和低价值资产租赁不确认使用权资产和租赁负债，并将相关的租赁付款额在租赁期内各个期间按照直线法计入当期损益或相关资产成本。短期租赁，是指在租赁期开始日，租赁期不超过 12 个月且不包含购买选择权的租赁。低价值资产租赁，是指单项租赁资产为全新资产时价值较低的租赁。公司转租或预期转租租赁资产的，原租赁不属于低价值资产租赁。

（4）租赁变更

租赁发生变更且同时符合下列条件的，公司将该租赁变更作为一项单独租赁进行会计处理：

- 该租赁变更通过增加一项或多项租赁资产的使用权而扩大了租赁范围；
- 增加的对价与租赁范围扩大部分的单独价格按该合同情况调整后的金额相当。

租赁变更未作为一项单独租赁进行会计处理的，在租赁变更生效日，公司重新分摊变更后合同的对价，重新确定租赁期，并按照变更后租赁付款额和修订后的折现率计算的现值重新计量租赁负债。

租赁变更导致租赁范围缩小或租赁期缩短的，本公司相应调减使用权资产的账面价值，并将部分终止或完全终止租赁的相关利得或损失计入当期损益。其他租赁变更导致租赁负债重新计量的，本公司相应调整使用权资产的账面价值。

（5）新冠肺炎疫情相关的租金减让

对于采用新冠肺炎疫情相关租金减让简化方法的，本公司不评估是否发生租赁变更，继续按照与减让前一致的折现率计算租赁负债的利息费用并计入当期损益，继续按照与减让前一致的方法对使用权资产进行计提折旧。发生租金减免的，本公司将减免的租金作为可变租赁付款额，在达成减让协议等解除原租金支付义务时，按未折现或减让前折现率折现金额冲减相关资产成本或费用，同时相应调整租赁负债；延期支付租金的，本公司在实际支付时冲减前期确认的租赁负债。

对于短期租赁和低价值资产租赁，本公司继续按照与减让前一致的方法将原合同租金计入相关资产成本或费用。发生租金减免的，本公司将减免的租金作为可变租赁付款额，在减免期间冲减相关资产成本或费用；延期支付租金的，本公司在原支付期间将应支付的租金确认为应付款项，在实际支付时冲减前期确认的应付款项。

2、 本公司作为出租人

在租赁开始日，本公司将租赁分为融资租赁 and 经营租赁。融资租赁，是指无论所有权最终是否转移，但实质上转移了与租赁资产所有权有关的几乎全部风险和报酬的租赁。经营租赁，是指除融资租赁以外的其他租赁。本公司作为转租出租人时，基于原租赁产生的使用权资产对转租赁进行分类。

（1）经营租赁会计处理

经营租赁的租赁收款额在租赁期内各个期间按照直线法确认为租金收入。本公司将发生的与经营租赁有关的初始直接费用予以资本化，在租赁期内按照与租金收入确认相同的基础分摊计入当期损益。未计入租赁收款额的可变租赁付款额在实际发生时计入当期损益。经营租赁发生变更的，公司自变更生效日起将其作为一项新租赁进行会计处理，与变更前租赁有关的预收或应收租赁收款额视为新租赁的收款额。

（2）融资租赁会计处理

在租赁开始日，本公司对融资租赁确认应收融资租赁款，并终止确认融资租赁资产。本公司对应收融资租赁款进行初始计量时，将租赁投资净额作为应收融资租赁款的入账价值。租赁投资净额为未担保余值和租赁期开始日尚未收到的租赁收款额按照租赁内含利率折现的现值之和。

本公司按照固定的周期性利率计算并确认租赁期内各个期间的利息收入。应收融资租赁款的终止确认和减值按照本附注“三、（九）金融工具”进行会计处理。

未纳入租赁投资净额计量的可变租赁付款额在实际发生时计入当期损益。

融资租赁发生变更且同时符合下列条件的，本公司将该变更作为一项单独租赁进行会计处理：

- 该变更通过增加一项或多项租赁资产的使用权而扩大了租赁范围；
- 增加的对价与租赁范围扩大部分的单独价格按该合同情况调整后的金额相当。

融资租赁的变更未作为一项单独租赁进行会计处理的，本公司分别下列情形对变更后的租赁进行处理：

- 假如变更在租赁开始日生效，该租赁会被分类为经营租赁的，本公司自租赁变更生效日开始将其作为一项新租赁进行会计处理，并以租赁变更生效日前的租赁投资净额作为租赁资产的账面价值；
- 假如变更在租赁开始日生效，该租赁会被分类为融资租赁的，本公司按照本附注“三、（九）金融工具”关于修改或重新议定合同的政策进行会计处理。

（3）新冠肺炎疫情相关的租金减让

- 对于采用新冠肺炎疫情相关租金减让简化方法的经营租赁，本公司继续按照与减让前一致的方法将原合同租金确认为租赁收入；发生租金减免的，本公司将减免的租金作为可变租赁付款额，在减免期间冲减租赁收入；延期收取租金的，本公司在原收取期间将应收取的租金确认为应收款项，并在实际收到时冲减前期确认的应收款项。
- 对于采用新冠肺炎疫情相关租金减让简化方法的融资租赁，本公司继续按照与减让前一致的折现率计算利息并确认为租赁收入。发生租金减免的，本公司将减免的租金作为可变租赁付款额，在达成减让协议等放弃原租金收取权利时，按未折现或减让前折现率折现金额冲减原确认的租赁收入，不足冲减的部分计入投资收益，同时相应调整应收融资租赁款；延期收取租金的，本公司在实际收到时冲减前期确认的应收融资租赁款。

(二十八) 重要会计政策和会计估计的变更

1、 重要会计政策变更

(1) 执行《企业会计准则解释第 16 号》“关于单项交易产生的资产和负债相关的递延所得税不适用初始确认豁免的会计处理”。

财政部于 2022 年 11 月 30 日公布了《企业会计准则解释第 16 号》(财会(2022)31 号, 以下简称“解释第 16 号”), 其中“关于单项交易产生的资产和负债相关的递延所得税不适用初始确认豁免的会计处理”的规定自 2023 年 1 月 1 日起施行。

解释第 16 号规定, 对于不是企业合并、交易发生时既不影响会计利润也不影响应纳税所得额(或可抵扣亏损)、且初始确认的资产和负债导致产生等额应纳税暂时性差异和可抵扣暂时性差异的单项交易(包括承租人在租赁期开始日初始确认租赁负债并计入使用权资产的租赁交易, 以及因固定资产等存在弃置义务而确认预计负债并计入相关资产成本的交易等单项交易), 不适用豁免初始确认递延所得税负债和递延所得税资产的规定, 企业在交易发生时应当根据《企业会计准则第 18 号——所得税》等有关规定, 分别确认相应的递延所得税负债和递延所得税资产。

对于在首次施行该规定的财务报表列报最早期间的期初至施行日之间发生的适用该规定的单项交易, 以及财务报表列报最早期间的期初因适用该规定的单项交易而确认的租赁负债和使用权资产, 以及确认的弃置义务相关预计负债和对应的相关资产, 产生应纳税暂时性差异和可抵扣暂时性差异的, 企业应当按照该规定进行调整。

本公司自 2023 年 1 月 1 日起执行该规定, 执行该规定的主要影响如下:

会计政策变更的内容和原因	受影响的报表项目	2023.9.30	2023.9.30
		/2023 年 1-9 月	/2023 年 1-9 月
		合并	母公司
使用权资产租赁负债确认递延所得税	递延所得税资产	6,002.20	6,002.20
使用权资产租赁负债确认递延所得税	递延所得税负债	7,521.69	
使用权资产租赁负债确认递延所得税	所得税费用	1,519.49	-6,002.20

2、 重要会计估计变更

本期无主要会计估计变更。

四、 税项

(一) 主要税种和税率

税种	计税依据	税率
增值税	按税法规定计算的销售货物和应税劳务收入为基础计算销项税额，在扣除当期允许抵扣的进项税额后，差额部分为应交增值税	13%
城市维护建设税	按实际缴纳的增值税及消费税计缴	7%
企业所得税	按应纳税所得额计缴	15%、25%

存在不同企业所得税税率纳税主体的，披露情况说明

纳税主体名称	所得税税率
上海瑞一医药科技股份有限公司	25%
海门瑞一医药科技有限公司（注）	15%
上海瑞合达医药科技有限公司	25%
南通瑞合达医药科技有限公司	25%
河池瑞一药业有限公司	25%

注：2022年11月18日，子公司海门瑞一医药科技有限公司（以下简称“海门瑞一”）已通过高新技术企业复审认证（证书编号为GR202232008115），认定有效期三年。海门瑞一自获得认定后三年内（即2022年、2023年、2024年），企业所得税按15%的比例计缴。

(二) 其他说明

其他税种按国家和地方有关规定计算缴纳。

五、合并财务报表项目注释

(一) 货币资金

项目	期末余额	上年年末余额
库存现金	38,814.77	47,715.07
银行存款	136,605,011.83	141,333,274.63
其中：存放财务公司款项		
其他货币资金		
合计	136,643,826.60	141,380,989.70
其中：存放在境外的款项总额		

货币资金期末余额中无因抵押、质押或冻结等对使用有限制、有潜在回收风险的款项。

(二) 交易性金融资产

项目	期末余额	上年年末余额
以公允价值计量且其变动计入当期损益的金融资产	85,231,938.36	
其中：银行理财产品	85,231,938.36	
合计	85,231,938.36	

(三) 应收账款

1、应收账款按账龄披露

账龄	期末余额	上年年末余额
1年以内	50,077,047.84	77,980,782.85
小计	50,077,047.84	77,980,782.85
减：坏账准备	2,503,852.39	3,899,039.14
合计	47,573,195.45	74,081,743.71

2、 应收账款按坏账计提方法分类披露

类别	期末余额					上年年末余额				
	账面余额		坏账准备		账面价值	账面余额		坏账准备		账面价值
	金额	比例 (%)	金额	计提比例 (%)		金额	比例 (%)	金额	计提比例 (%)	
按单项计提坏账准备										
按组合计提坏账准备	50,077,047.84	100.00	2,503,852.39	5.00	47,573,195.45	77,980,782.85	100.00	3,899,039.14	5.00	74,081,743.71
合计	50,077,047.84	100.00	2,503,852.39		47,573,195.45	77,980,782.85	100.00	3,899,039.14		74,081,743.71

按组合计提坏账准备:

名称	期末余额		
	应收账款	坏账准备	计提比例 (%)
按客户预期信用损失计提坏账准备	50,077,047.84	2,503,852.39	5.00%
合计	50,077,047.84	2,503,852.39	

3、 本期计提、转回或收回的坏账准备情况

类别	上年年末余额	本期变动金额			期末余额
		计提	收回或转回	转销或核销	
应收账款坏账准备	3,899,039.14	-1,395,186.75			2,503,852.39

4、 本期无核销的应收账款情况

5、 按欠款方归集的期末余额前五名的应收账款情况

单位名称	期末余额		
	应收账款	占应收账款合计数的比例 (%)	坏账准备
常州合全药业有限公司	39,394,800.15	78.67	1,969,740.01
常熟药明康德新药开发有限公司	2,164,300.00	4.32	108,215.00
江西博腾药业有限公司	1,785,000.00	3.56	89,250.00
上海合全药业股份有限公司	1,685,649.51	3.37	84,282.48
泰兴合全生命科技有限公司	1,624,905.00	3.24	81,245.25
合计	46,654,654.66	93.16	2,332,732.74

6、 本期无因金融资产转移而终止确认的应收账款

7、 本期无转移应收账款且继续涉入形成的资产、负债金额

(四) 应收款项融资

1、 应收款项融资情况

项目	期末余额	上年年末余额
应收票据	1,296,375.00	
应收账款		
合计	1,296,375.00	

2、 应收款项融资本期增减变动及公允价值变动情况

项目	上年年末余额	本期新增	本期终止确认	其他变动	期末余额	累计在其他综合收益中确认的损失准备
银行承兑汇票		3,760,250.00	2,463,875.00		1,296,375.00	
合计		3,760,250.00	2,463,875.00		1,296,375.00	

3、 期末公司无已质押的应收票据

4、 期末公司已背书或贴现且在资产负债表日尚未到期的应收票据

项目	期末终止确认金额	期末未终止确认金额
银行承兑汇票	1,300,375.00	
合计	1,300,375.00	

5、 期末公司无因出票人未履约而将其转为应收账款的票据

(五) 预付款项

1、 预付款项按账龄列示

账龄	期末余额		上年年末余额	
	金额	比例(%)	金额	比例(%)
1年以内	9,541,039.54	100.00	6,450,042.24	100.00
合计	9,541,039.54	100.00	6,450,042.24	100.00

2、 按预付对象归集的期末余额前五名的预付款情况

预付对象	期末余额	占预付款项期末余额合计数的比例(%)
岳阳市康利医药化工有限公司	4,659,006.66	48.83
大连奋发科技开发有限公司	910,000.00	9.54
杭州安嘉睿科技有限公司	825,300.00	8.65
淄博齐风川润化工有限公司	553,000.00	5.80
山东鲁晶化工科技有限公司	450,000.00	4.72
合计	7,397,306.66	77.54

(六) 其他应收款

项目	期末余额	上年年末余额
应收利息		
应收股利		
其他应收款项	8,481,123.14	11,145,129.11
合计	8,481,123.14	11,145,129.11

其他应收款项

(1) 按账龄披露

账龄	期末余额	上年年末余额
1年以内	90,702.99	1,750,123.95
1至2年	86,473.38	10,212,276.48
2至3年	10,209,956.48	301,828.16
3至4年	297,828.16	100,000.00
4至5年		
5年以上	750.00	750.00
小计	10,685,711.01	12,364,978.59
减：坏账准备	2,204,587.87	1,219,849.48
合计	8,481,123.14	11,145,129.11

(2) 按坏账计提方法分类披露

类别	期末余额					上年年末余额				
	账面余额		坏账准备		账面价值	账面余额		坏账准备		账面价值
	金额	比例 (%)	金额	计提比例 (%)		金额	比例 (%)	金额	计提比例 (%)	
按单项计提坏账准备										
按组合计提坏账准备	10,685,711.01	100.00	2,204,587.87	20.63	8,481,123.14	12,364,978.59	100.00	1,219,849.48	9.87	11,145,129.11
合计	10,685,711.01	100.00	2,204,587.87		8,481,123.14	12,364,978.59	100.00	1,219,849.48		11,145,129.11

组合计提项目：

名称	期末余额		
	其他应收款项	坏账准备	计提比例
押金组合	5,036,800.00	1,011,085.00	20.07%
往来款组合	5,102,968.00	1,020,593.60	20.00%
保证金组合	447,829.96	167,207.62	37.34%
其他款项组合	98,113.05	5,701.65	5.81%
合计	10,685,711.01	2,204,587.87	

(3) 坏账准备计提情况

坏账准备	第一阶段	第二阶段	第三阶段	合计
	未来12个月预期信用损失	整个存续期预期信用损失(未发生信用减值)	整个存续期预期信用损失(已发生信用减值)	
上年年末余额	1,219,849.48			1,219,849.48
本期计提	984,738.39			984,738.39
期末余额	2,204,587.87			2,204,587.87

其他应收款项账面余额变动如下：

账面余额	第一阶段	第二阶段	第三阶段	合计
	未来12个月预期信用损失	整个存续期预期信用损失(未发生信用减值)	整个存续期预期信用损失(已发生信用减值)	
上年年末余额	12,364,978.59			12,364,978.59
本期新增	586,902.21			586,902.21
本期终止确认	2,266,169.79			2,266,169.79
其他变动				
期末余额	10,685,711.01			10,685,711.01

(4) 本期计提、转回或收回的坏账准备情况

类别	上年年末余额	本期变动金额			期末余额
		计提	收回或转回	转销或核销	
其他应收款坏账准备	1,219,849.48	984,738.39			2,204,587.87

(5) 按款项性质分类情况

款项性质	期末账面余额	上年年末账面余额
押金	5,036,800.00	5,130,400.00
往来款	5,102,968.00	5,102,968.00
保证金	447,829.96	441,560.02
其他	98,113.05	1,690,050.57
合计	10,685,711.01	12,364,978.59

(6) 按欠款方归集的期末余额前五名的其他应收款项情况

单位名称	款项性质	期末余额	账龄	占期末余额比例 (%)	坏账准备期末余额
岳阳市康利医药化工有限公司	往来款	5,102,968.00	2-3 年	47.76	1,020,593.60
深圳市宁凡能源有限公司	押金	5,000,000.00	2-3 年	46.79	1,000,000.00
上海安洋木业有限公司	保证金	321,828.16	2-4 年	3.01	151,914.08
上海晨闵投资管理有限公司	保证金	60,489.44	1-2 年	0.57	5,989.64
南通海新生物医药科技发展有限公司	保证金	44,900.00	2-3 年	0.42	8,980.00
合计		10,530,185.60		98.55	2,187,477.32

(七) 存货

1、 存货分类

项目	期末余额			上年年末余额		
	账面余额	存货跌价准备	账面价值	账面余额	存货跌价准备	账面价值
原材料	3,884,981.19		3,884,981.19	11,708,048.93		11,708,048.93
在产品	4,925,555.36		4,925,555.36	963,593.55		963,593.55
委托加工物资	2,627,241.12		2,627,241.12	6,954,741.71		6,954,741.71
自制半成品	1,601,385.45	313,161.02	1,288,224.43	2,068,458.96	194,468.07	1,873,990.89
库存商品	41,094,184.34	1,192,991.35	39,901,192.99	15,577,007.31	453,396.68	15,123,610.63
发出商品	1,188,660.22		1,188,660.22	10,593,597.89		10,593,597.89
合计	55,322,007.68	1,506,152.37	53,815,855.31	47,865,448.35	647,864.75	47,217,583.60

2、 存货跌价准备及合同履约成本减值准备

项目	上年年末余额	本期增加金额		本期减少金额		期末余额
		计提	其他	转回或转销	其他	
自制半成品	194,468.07	119,188.16		495.21		313,161.02
库存商品	453,396.68	941,514.47		201,919.80		1,192,991.35
合计	647,864.75	1,060,702.63		202,415.01		1,506,152.37

(八) 其他流动资产

项目	期末余额	上年年末余额
企业间借款	1,001,606.85	
不特定对象发行且上市中介费	4,444,207.56	1,060,377.37
增值税待抵扣进项税	4,168,977.98	1,378,352.41
合计	9,614,792.39	2,438,729.78

1、 企业间借款

项目	期末余额	上年年末余额
岳阳市康利医药化工有限公司（本金）	1,000,000.00	
岳阳市康利医药化工有限公司（利息）	1,606.85	
合计	1,001,606.85	

2、 计入其他流动资产的不特定对象发行且上市中介费的具体构成

项目	期末余额	上年年末余额
辅导和保荐承销费	1,415,094.34	235,849.06
审计及验资费	1,292,452.84	283,018.87
律师费	1,132,075.47	283,018.87
发行手续费及其他费用	604,584.91	258,490.57
合计	4,444,207.56	1,060,377.37

(九) 固定资产

1、 固定资产及固定资产清理

项目	期末余额	上年年末余额
固定资产	22,677,047.29	19,371,363.99
固定资产清理		
合计	22,677,047.29	19,371,363.99

2、 固定资产情况

项目	房屋及建筑物	通用设备	专用设备	运输设备	其他	合计
1. 账面原值						
（1）上年年末余额	20,616,081.16	3,051,427.81	8,302,033.09	3,075,924.52	636,066.07	35,681,532.65
（2）本期增加金额		699,450.05	5,334,061.57	183,020.76	325,233.76	6,541,766.14
—购置		699,450.05	5,334,061.57	183,020.76	325,233.76	6,541,766.14
—在建工程转入						
（3）本期减少金额	482,319.50					482,319.50
—处置或报废	482,319.50					482,319.50
（4）期末余额	20,133,761.66	3,750,877.86	13,636,094.66	3,258,945.28	961,299.83	41,740,979.29
2. 累计折旧						
（1）上年年末余额	9,899,396.78	940,562.88	2,822,544.57	2,177,953.55	469,710.88	16,310,168.66
（2）本期增加金额	727,644.40	541,168.63	1,378,165.43	262,819.84	69,016.10	2,978,814.40
—计提	727,644.40	541,168.63	1,378,165.43	262,819.84	69,016.10	2,978,814.40
（3）本期减少金额	225,051.06					225,051.06
—处置或报废	225,051.06					225,051.06
（4）期末余额	10,401,990.12	1,481,731.51	4,200,710.00	2,440,773.39	538,726.98	19,063,932.00
3. 减值准备						
（1）上年年末余额						
（4）期末余额						
4. 账面价值						
（1）期末账面价值	9,731,771.54	2,269,146.35	9,435,384.66	818,171.89	422,572.85	22,677,047.29
（2）上年年末账面价值	10,716,684.38	2,110,864.93	5,479,488.52	897,970.97	166,355.19	19,371,363.99

3、 未办妥产权证书的固定资产情况

项目	账面价值	未办妥产权证书的原因
仓库等设施	934,471.06	尚未取得

(十) 在建工程

1、 在建工程及工程物资

项目	期末余额	上年年末余额
在建工程	23,548,541.70	5,184,602.94
合计	23,548,541.70	5,184,602.94

2、 重要的在建工程项目本期变动情况

项目名称	预算数	上年年末余额	本期增加金额	本期转入固定资产金额	本期其他减少金额	期末余额	工程累计投入占预算比例	工程进度	资金来源
河池瑞一设备及安装	4000 万元		23,548,541.70			23,548,541.70	58.87%	尚未完工	自有资金

(十一) 使用权资产

项目	房屋及建筑物	合计
1. 账面原值		
(1) 年初余额	8,147,832.19	8,147,832.19
(2) 本期增加金额		
(4) 期末余额	8,147,832.19	8,147,832.19
2. 累计折旧		
(1) 年初余额	3,950,207.04	3,950,207.04
(2) 本期增加金额	1,644,213.78	1,644,213.78
—计提	1,644,213.78	1,644,213.78
(3) 本期减少金额		
(4) 期末余额	5,594,420.82	5,594,420.82
3. 减值准备		
4. 账面价值		
(1) 期末账面价值	2,553,411.37	2,553,411.37
(2) 年初账面价值	4,197,625.15	4,197,625.15

(十二) 无形资产

无形资产情况

项目	土地使用权	电脑软件	合计
1. 账面原值			
(1) 上年年末余额	3,123,817.00	276,724.00	3,400,541.00
(2) 本期增加金额		63,735.18	63,735.18
—购置		63,735.18	63,735.18
(3) 本期减少金额			
—处置			
(4) 期末余额	3,123,817.00	340,459.18	3,464,276.18
2. 累计摊销			
(1) 上年年末余额	796,573.08	136,948.41	933,521.49
(2) 本期增加金额	46,857.24	76,262.61	123,119.85
—计提	46,857.24	76,262.61	123,119.85
(3) 本期减少金额			

项目	土地使用权	电脑软件	合计
(4) 期末余额	843,430.32	213,211.02	1,056,641.34
3. 减值准备			
4. 账面价值			
(1) 期末账面价值	2,280,386.68	127,248.16	2,407,634.84
(2) 上年年末账面价值	2,327,243.92	139,775.59	2,467,019.51

(十三) 长期待摊费用

项目	上年年末余额	本期增加金额	本期摊销金额	其他减少金额	期末余额
上海瑞合达-装修工程	2,513,588.75		983,578.14		1,530,010.61
南通瑞合达-装修工程	1,454,755.43		1,091,059.11		363,696.32
海门瑞一装修工程		2,381,349.03	330,742.91		2,050,606.12
上海瑞合达-气体管路工程	62,436.30		16,055.05		46,381.25
合计	4,030,780.48	2,381,349.03	2,421,435.21		3,990,694.30

(十四) 递延所得税资产和递延所得税负债

1、 未经抵销的递延所得税资产

项目	期末余额		上年年末余额	
	可抵扣暂时性差异	递延所得税资产	可抵扣暂时性差异	递延所得税资产
资产减值准备	6,058,110.90	1,362,652.59	5,703,129.33	1,353,495.21
收入确认	103,500.00	15,525.00	117,000.00	17,550.00
折旧和摊销差异	884,472.19	132,670.83	1,922,839.19	288,425.88
合并内部利润抵消			4,098,250.88	1,024,562.72
股份支付	7,760,300.61	1,576,696.00	2,486,137.49	505,120.00
亏损合同	1,858,407.08	278,761.06	1,858,407.08	278,761.06
使用权资产租赁负债	2,540,694.50	635,173.63	51,968.23	12,992.05
合计	19,205,485.28	4,001,479.11	16,237,732.20	3,480,906.92

2、 未经抵销的递延所得税负债

项目	期末余额		上年年末余额	
	应纳税暂时性差异	递延所得税负债	应纳税暂时性差异	递延所得税负债
使用权资产租赁负债	2,583,498.13	645,874.53		
合计	2,583,498.13	645,874.53		

3、 以抵销后净额列示的递延所得税资产或负债

项目	期末		上年年末	
	递延所得税资产和负债互抵金额	抵销后递延所得税资产或负债余额	递延所得税资产和负债互抵金额	抵销后递延所得税资产或负债余额
递延所得税资产	629,171.43	3,372,307.68		3,480,906.92
递延所得税负债	629,171.43	16,703.11		

4、 未确认递延所得税资产明细

项目	期末余额	上年年末余额
可抵扣亏损	27,972,151.25	19,931,516.63
合计	27,972,151.25	19,931,516.63

5、 未确认递延所得税资产的可抵扣亏损将于以下年度到期

年份	期末余额	上年年末余额	备注
2024 年			
2025 年			
2026 年	3,729,117.62	3,744,651.17	
2027 年	12,021,379.08	16,186,865.46	
2028 年	12,221,654.55		
合计	27,972,151.25	19,931,516.63	

(十五) 其他非流动资产

项目	期末余额			上年年末余额		
	账面余额	减值准备	账面价值	账面余额	减值准备	账面价值
预付设备款	202,400.00		202,400.00			
合计	202,400.00		202,400.00			

(十六) 应付账款

1、 应付账款列示

项目	期末余额	上年年末余额
1年以内	9,783,017.97	12,758,577.60
1-2年	193,950.20	651,297.49
2-3年	281,718.82	13,475.00
3年以上	314,567.69	301,092.69
合计	10,573,254.68	13,724,442.78

2、 期末公司无账龄超过一年的重要应付账款

(十七) 预收款项

1、 预收款项列示

项目	期末余额	上年年末余额
1年以内		
1-2年		
2-3年		2,000.00
3-4年		1,050.00
4-5年		1,000.00
5年以上		19,950.00
合计		24,000.00

2、 期末公司无账龄超过一年的重要预收款项

(十八) 合同负债

项目	期末余额	上年年末余额
预收货款	1,623,362.84	475,938.05
合计	1,623,362.84	475,938.05

(十九) 应付职工薪酬

1、 应付职工薪酬列示

项目	上年年末余额	本期增加	本期减少	期末余额
短期薪酬	5,962,044.40	18,231,927.63	22,159,262.27	2,034,709.76
离职后福利-设定提存计划	62,132.40	1,210,562.89	1,198,580.71	74,114.58
合计	6,024,176.80	19,442,490.52	23,357,842.98	2,108,824.34

2、 短期薪酬列示

项目	上年年末余额	本期增加	本期减少	期末余额
(1) 工资、奖金、津贴和补贴	5,785,837.20	16,405,631.39	20,275,270.66	1,916,197.93
(2) 职工福利费		608,241.79	608,241.79	
(3) 社会保险费	149,201.20	726,118.45	829,414.82	45,904.83
其中：医疗保险费	148,364.60	681,758.18	785,204.78	44,918.00
工伤保险费	836.60	44,360.27	44,210.04	986.83
生育保险费				
(4) 住房公积金	27,006.00	491,936.00	446,335.00	72,607.00
(5) 工会经费和职工教育经费				
合计	5,962,044.40	18,231,927.63	22,159,262.27	2,034,709.76

3、 设定提存计划列示

项目	上年年末余额	本期增加	本期减少	期末余额
基本养老保险	60,249.60	1,173,939.58	1,162,320.38	71,868.80
失业保险费	1,882.80	36,623.31	36,260.33	2,245.78
合计	62,132.40	1,210,562.89	1,198,580.71	74,114.58

(二十) 应交税费

税费项目	期末余额	上年年末余额
增值税	313,057.93	8,408,194.68
企业所得税	4,091,286.53	15,917,571.07
城建税	3,625.06	623,282.73
房产税	37,191.60	37,191.60
土地使用税	21,994.00	21,994.00

税费项目	期末余额	上年年末余额
个人所得税	320,106.62	201,416.94
教育费附加	2,883.04	445,201.95
其他	20,880.37	110,736.21
合计	4,811,025.15	25,765,589.18

(二十一) 其他应付款

项目	期末余额	上年年末余额
应付利息		
应付股利		
其他应付款项	13,946,596.88	16,517,289.26
合计	13,946,596.88	16,517,289.26

其他应付款项

按款项性质列示

项目	期末余额	上年年末余额
押金保证金	30,000.00	30,000.00
单位往来款	3,240,970.14	5,377,679.81
其他	7,626.74	21,609.45
限制性股票回购义务	10,668,000.00	11,088,000.00
合计	13,946,596.88	16,517,289.26

(二十二) 一年内到期的非流动负债

项目	期末余额	上年年末余额
一年内到期的长期借款		
一年内到期的租赁负债	1,883,833.03	1,909,553.79
合计	1,883,833.03	1,909,553.79

(二十三) 其他流动负债

项目	期末余额	上年年末余额
短期应付债券		
预收销项税	211,037.16	61,871.95
合计	211,037.16	61,871.95

(二十四) 租赁负债

项目	期末余额
租赁付款额	3,189,651.77
减：未确认融资费用	344,042.98
减：一年内到期的租赁负债	1,883,833.03
合计	961,775.76

(二十五) 预计负债

项目	上年年末余额	本期增加	本期减少	期末余额	形成原因
待执行的亏损合同	1,858,407.08			1,858,407.08	
合计	1,858,407.08			1,858,407.08	

(二十六) 递延收益

项目	上年年末余额	本期增加	本期减少	期末余额	形成原因
政府补助	117,000.00		13,500.00	103,500.00	
合计	117,000.00		13,500.00	103,500.00	

涉及政府补助的项目：

负债项目	上年年末余额	本期新增补助金额	本期计入当期损益金额	其他变动	期末余额	与资产相关/与收益相关
设备款补助	117,000.00		13,500.00		103,500.00	与资产相关

(二十七) 股本

项目	上年年末余额	本期变动增（+）减（-）					期末余额
		发行新股	送股	公积金转股	其他	小计	
股份总额	77,400,000.00	3,900,000.00				3,900,000.00	81,300,000.00

详见附注五、（二十八）

(二十八) 资本公积

项目	上年年末余额	本期增加	本期减少	期末余额
资本溢价（股本溢价）	14,041,889.88	97,503,396.23		111,545,286.11
其他资本公积	2,762,375.00	5,860,181.26		8,622,556.26

项目	上年年末余额	本期增加	本期减少	期末余额
合计	16,804,264.88	103,363,577.49		120,167,842.37

2023年3月，本公司完成定向发行股份390万股，发行价格为每股人民币26.40元，共募集资金人民币102,960,000.00元，扣除发行费用人民币1,556,603.77元（不含增值税）后，募集资金净额为人民币101,403,396.23元，其中计入股本金额为人民币3,900,000.00元，计入资本公积为人民币97,503,396.23元。

(二十九) 库存股

项目	上年年末余额	本期增加	本期减少	期末余额
股权激励回购款	11,088,000.00		420,000.00	10,668,000.00
合计	11,088,000.00		420,000.00	10,668,000.00

2023年5月，本公司因分配股利减少限制性股票回购义务420,000.00元。

(三十) 专项储备

项目	上年年末余额	本期增加	本期减少	期末余额
安全生产费	4,152,611.94	1,832,383.20	5,492,113.18	492,881.96
合计	4,152,611.94	1,832,383.20	5,492,113.18	492,881.96

注：2022年11月21日财政部、应急部以财资[2022]136号文下发关于《企业安全生产费用提取和使用管理办法》的通知，危险品生产与存储企业营业收入不超过1000万元的，按照4.5%，营业收入超过1000万元至1亿元的部分，按照2.25%提取专项储备，营业收入超过1亿元至10亿元的部分，按照0.55%提取，公司据此计提并使用安全生产费。

(三十一) 盈余公积

项目	上年年末余额	年初余额	本期增加	本期减少	期末余额
法定盈余公积	17,309,482.99	17,309,482.99			17,309,482.99
任意盈余公积					
合计	17,309,482.99	17,309,482.99			17,309,482.99

(三十二) 未分配利润

项目	本期金额	上期金额
调整前上年年末未分配利润	148,463,759.00	68,728,201.75
调整年初未分配利润合计数（调增+，调减-）		
调整后年初未分配利润	148,463,759.00	68,728,201.75

项目	本期金额	上期金额
加：本期归属于母公司所有者的净利润	48,305,896.62	107,543,517.72
减：提取法定盈余公积		7,447,960.47
提取任意盈余公积		
应付普通股股利	32,520,000.00	20,360,000.00
期末未分配利润	164,249,655.62	148,463,759.00

(三十三) 营业收入和营业成本

营业收入和营业成本情况

项目	本期金额		上期金额	
	收入	成本	收入	成本
主营业务	188,738,782.86	98,828,723.68	244,468,478.61	138,490,141.04
其他业务	2,731,313.86			
合计	191,470,096.72	98,828,723.68	244,468,478.61	138,490,141.04

营业收入明细：

项目	本期金额	上期金额
客户合同产生的收入	191,470,096.72	244,468,478.61
合计	191,470,096.72	244,468,478.61

(三十四) 税金及附加

项目	本期金额	上期金额
城市维护建设税	518,913.08	899,955.58
教育费附加	371,559.04	642,825.41
印花税	160,147.01	189,400.40
房产税	111,574.80	74,383.20
土地使用税	65,982.00	43,988.00
其他	-	5,000.00
合计	1,228,175.93	1,855,552.59

(三十五) 销售费用

项目	本期金额	上期金额
1、职工薪酬	1,144,722.65	1,065,516.11
2、运输费	252,257.54	166,598.69
3、参展费	18,811.88	-
4、办公及能耗费	248,277.62	30,206.45
5、广告宣传费	-	1,340.00
6、差旅费	45,425.26	3,454.92
7、业务招待费	178,127.41	38,009.03
8、其他费用	34,985.64	34,362.85
合计	1,922,608.00	1,339,488.05

(三十六) 管理费用

项目	本期金额	上期金额
1、职工薪酬	7,191,408.77	3,970,062.69
2、折旧费	1,084,734.52	854,951.73
3、租赁费	422,208.13	441,120.52
4、审计及咨询费	722,457.49	1,712,002.01
5、承包经营损益	-	107,930.55
6、股份支付	5,860,181.26	690,593.75
7、长期待摊费用摊销	576,389.49	229,581.53
8、业务招待费	593,822.65	431,976.23
9、办公费及能耗费	831,685.61	495,001.15
10、无形资产摊销	115,386.06	69,350.55
11、其他	1,594,053.56	555,514.07
合计	18,992,327.54	9,558,084.78

(三十七) 研发费用

项目	本期金额	上期金额
工资薪金及奖金	9,858,172.76	6,548,355.53
原材料、半成品、燃料及动力	1,097,235.79	1,295,008.93
仪器及耗材	976,656.67	796,975.02
检验费	43,490.56	20,301.88

项目	本期金额	上期金额
折旧费	1,720,697.47	967,064.32
咨询费	43,550.00	16,807.78
实验室租赁及摊销	3,088,131.69	3,118,897.37
专利申请维护费		22,855.00
其他	59,048.15	82,824.38
合计	16,886,983.09	12,869,090.21

(三十八) 财务费用

项目	本期金额	上期金额
利息费用	93,319.13	127,832.51
其中：租赁负债利息费用	93,319.13	127,832.51
减：利息收入	1,686,269.48	570,592.44
汇兑损益	214,318.03	98,913.34
手续费	78,781.98	38,557.99
合计	-1,299,850.34	-305,288.60

(三十九) 资产处置收益

项目	本期金额	上期金额	计入当期非经常性损益的金额
固定资产处置收益		14,683,801.09	14,683,801.09
无形资产处置收益			
合计		14,683,801.09	14,683,801.09

(四十) 其他收益

项目	本期金额	上期金额
政府补助	560,205.76	9,000.00
合计	560,205.76	9,000.00

计入其他收益的政府补助

补助项目	本期金额	上期金额	与资产相关/与收益相关
园区房租补贴	546,705.76		与收益相关
设备补助奖	13,500.00	9,000.00	与资产相关
合计	560,205.76	9,000.00	

(四十一) 投资收益

项目	本期金额	上期金额
资金拆借利息	1,515.90	
银行理财取得的投资收益	1,262,263.84	166,849.30
合计	1,263,779.74	166,849.30

(四十二) 信用减值损失

项目	本期金额	上期金额
应收账款坏账损失	-1,395,186.75	46,390.62
其他应收款坏账损失	984,738.39	150,223.53
合计	-410,448.36	196,614.15

(四十三) 资产减值损失

项目	本期金额	上期金额
存货跌价损失	1,060,702.63	354,952.01
合计	1,060,702.63	354,952.01

(四十四) 营业外收入

项目	本期金额	上期金额	计入当期非经常性损益的金额
政府补助	1,959,000.00	306,000.00	1,959,000.00
废品处置		5,752.21	
其他	2,741.23	2,028.91	2,741.23
合计	1,961,741.23	313,781.12	1,961,741.23

计入营业外收入的政府补助

补助项目	本期金额	上期金额	与资产相关/与收益相关
专项扶持资金	1,560,000.00	250,000.00	与收益相关
高新技术企业奖励	200,000.00		与收益相关
三厂园区高质量发展奖励	190,000.00		与收益相关
政府扩岗补助收入	1,500.00		与收益相关
专利补贴		20,000.00	与收益相关
人才津贴	7,500.00	36,000.00	与收益相关
合计	1,959,000.00	306,000.00	

(四十五) 营业外支出

项目	本期金额	上期金额	计入当期非经常性损益的金额
对外捐赠		60,000.00	
非流动资产毁损报废损失	257,268.43		257,268.43
交通罚款		1,050.00	
滞纳金支出		4,730.99	
其他	0.57		0.57
合计	257,269.00	65,780.99	257,269.00

(四十六) 所得税费用

1、 所得税费用表

项目	本期金额	上期金额
当期所得税费用	9,358,133.31	15,740,809.17
递延所得税费用	125,302.35	-749,798.41
合计	9,483,435.66	14,991,010.76

2、 会计利润与所得税费用调整过程

项目	本期金额
利润总额	57,789,332.28
按法定[或适用]税率计算的所得税费用	14,447,333.08
子公司适用不同税率的影响	-4,773,194.32
调整以前期间所得税的影响	-28,550.59
非应税收入的影响	
不可抵扣的成本、费用和损失的影响	289,406.37
使用前期未确认递延所得税资产的可抵扣亏损的影响	-818,232.37
本期未确认递延所得税资产的可抵扣暂时性差异或可抵扣亏损的影响	3,164,378.84
其他	-2,797,705.35
所得税费用	9,483,435.66

(四十七) 现金流量表项目

1、 收到的其他与经营活动有关的现金

项目	本期金额	上期金额
往来款	108,508.37	9,363,881.38
利息收入	1,686,269.48	570,592.44
营业外收入	2,505,705.76	311,752.21
其他	2,803.75	
合计	4,303,287.36	10,246,226.03

2、 支付的其他与经营活动有关的现金

项目	本期金额	上期金额
管理费用、销售费用、研发费用	7,153,026.41	5,895,902.37
财务费用-手续费	78,781.98	38,557.99
专项储备	5,446,321.72	189,802.28
往来款	182,391.63	247,397.02
营业外支出	0.57	65,780.99
合计	12,860,522.31	6,437,440.65

3、 支付的其他与投资活动有关的现金

项目	本期金额	上期金额
退还动迁补偿款		2,095,108.00
合计		2,095,108.00

(四十八) 现金流量表补充资料

1、 现金流量表补充资料

补充资料	本期金额	上期金额
1、将净利润调节为经营活动现金流量		
净利润	48,305,896.62	80,226,484.14
加：信用减值损失	-410,448.36	196,614.15
资产减值准备	1,060,702.63	354,952.01
固定资产折旧	2,978,814.40	2,325,469.43
油气资产折耗		
使用权资产折旧	1,644,213.78	1,630,724.15

补充资料	本期金额	上期金额
无形资产摊销	123,119.85	116,207.79
长期待摊费用摊销	2,421,435.21	2,338,864.04
处置固定资产、无形资产和其他长期资产的损失 (收益以“—”号填列)		-14,683,801.09
固定资产报废损失(收益以“—”号填列)	257,268.43	
公允价值变动损失(收益以“—”号填列)		
财务费用(收益以“—”号填列)	307,637.16	226,745.85
投资损失(收益以“—”号填列)	-1,263,779.74	-166,849.30
递延所得税资产减少(增加以“—”号填列)	108,599.24	-749,798.41
递延所得税负债增加(减少以“—”号填列)	16,703.11	
存货的减少(增加以“—”号填列)	-7,570,969.67	-13,039,430.83
经营性应收项目的减少(增加以“—”号填列)	22,118,591.36	9,000,144.78
经营性应付项目的增加(减少以“—”号填列)	-27,496,140.03	16,005,715.32
其他	2,200,451.28	2,918,662.24
经营活动产生的现金流量净额	44,802,095.27	86,700,704.27
2、不涉及现金收支的重大投资和筹资活动		
债务转为资本		
一年内到期的可转换公司债券		
融资租入固定资产		
3、现金及现金等价物净变动情况		
现金的期末余额	136,643,826.60	104,712,217.90
减：现金的期初余额	141,380,989.70	44,314,113.46
加：现金等价物的期末余额		
减：现金等价物的期初余额		
现金及现金等价物净增加额	-4,737,163.10	60,398,104.44

2、 现金和现金等价物的构成

项目	期末余额	上年年末余额
一、现金	136,643,826.60	141,380,989.70
其中：库存现金	38,814.77	47,715.07
可随时用于支付的银行存款	136,605,011.83	141,333,274.63
可随时用于支付的其他货币资金		

项目	期末余额	上年年末余额
二、现金等价物		
其中：三个月内到期的债券投资		
三、期末现金及现金等价物余额	136,643,826.60	141,380,989.70
其中：母公司或集团内子公司使用受限制的现金和现金等价物		

六、合并范围的变更

本年度合并范围无变化

七、在其他主体中的权益

(一) 在子公司中的权益

子公司名称	主要经营地	注册地	业务性质	持股比例(%)		取得方式
				直接	间接	
海门瑞一医药科技有限公司	江苏海门	江苏海门	医药中间体的研发与销售	100.00		设立
上海瑞合达医药科技有限公司	上海松江	上海松江	医药科技领域内的技术开发、技术咨询	100.00		设立
河池瑞一药业有限公司	广西河池	广西河池	医药中间体的生产与销售	100.00		设立
南通瑞合达医药科技有限公司	江苏海门	江苏海门	医药科技领域内的技术开发、技术咨询	100.00		设立

(二) 在合营安排或联营企业中的权益

联营企业

联营企业名称	主要经营地	注册地	业务性质	持股比例		对合营企业或联营企业投资的会计处理方法	对本公司活动是否具有战略性
				直接	间接		
广西明泰美瑞环保科技有限公司	广西河池	广西河池	环保	9.00%		权益法	无

公司全资子公司河池瑞一药业有限公司认缴广西明泰美瑞环保科技有限公司 9%股权，截止 2023 年 09 月 30 日，河池瑞一尚未实际出资，广西明泰美瑞环保科技有限公司也未开展经营活动。

八、与金融工具相关的风险

本公司在经营过程中面临各种金融风险：信用风险、流动性风险和市场风险（包括汇率风险、利率风险和其他价格风险）。上述金融风险以及本公司为降低这些风险所采取的风险管理政策如下所述：

（一）信用风险

信用风险是指交易对手未能履行合同义务而导致本公司发生财务损失的风险。

（二）流动性风险

流动性风险是指企业在履行以交付现金或其他金融资产的方式结算的义务时发生资金短缺的风险。

（三）市场风险

金融工具的市场风险是指金融工具的公允价值或未来现金流量因市场价格变动而发生波动的风险，包括汇率风险、利率风险和其他价格风险。

1、利率风险

利率风险是指金融工具的公允价值或未来现金流量因市场利率变动而发生波动的风险。

2、汇率风险

汇率风险是指金融工具的公允价值或未来现金流量因外汇汇率变动而发生波动的风险。

3、其他价格风险

其他价格风险是指金融工具的公允价值或未来现金流量因汇率风险和利率风险以外的市场价格变动而发生波动的风险。

九、公允价值的披露

公允价值计量所使用的输入值划分为三个层次：

第一层次输入值是在计量日能够取得的相同资产或负债在活跃市场上未经调整的报价。

第二层次输入值是除第一层次输入值外相关资产或负债直接或间接可观察的输入值。

第三层次输入值是相关资产或负债的不可观察输入值。

公允价值计量结果所属的层次，由对公允价值计量整体而言具有重要意义的输入值所属的最低层次决定。

十、 关联方及关联交易

(一) 本公司的母公司情况

本公司实际控制人为薛嵩，截止 2023 年 9 月 30 日，薛嵩直接持有公司 41.1529% 股权，其一致行动人上海瑞一汇股投资合伙企业(有限合伙)持有公司 2.3061% 股权，薛嵩及其一致行动人合计持有公司 43.4590% 股权。

(二) 本公司的子公司情况

本公司子公司的情况详见本附注“七、在其他主体中的权益”。

(三) 本公司的合营和联营企业情况

公司全资子公司河池瑞一药业有限公司认缴广西明泰美瑞环保科技有限公司 9% 股权，并委派一名董事，截止 2023 年 9 月 30 日，河池瑞一尚未实际出资，广西明泰美瑞环保科技有限公司也未开展经营活动。

(四) 其他关联方情况

其他关联方名称	其他关联方与本公司的关系
上海瑞一汇股投资合伙企业(有限合伙)	股东
岳阳市康利医药化工有限公司（注）	承包经营主体

注：2021 年 10 月 27 日，公司召开第三届董事会第二次会议审议通过了《关于公司签署<承包经营协议>的议案》，同意公司与深圳市宁凡能源有限公司（以下简称“深圳宁凡”）、自然人陈建红、岳阳市康利医药化工有限公司（以下简称“岳阳康利”）共同签署《承包经营协议》，由公司承包经营深圳宁凡及自然人陈建红合计持有 100% 股权的岳阳康利。鉴于目前岳阳康利实际由瑞一科技经营管理，因此将岳阳市康利医药化工有限公司比照关联方进行披露。

(五) 关联交易情况

1、 购销商品、提供和接受劳务的关联交易

采购商品/接受劳务情况表

关联方	关联交易内容	本期金额	上期金额
岳阳市康利医药化工有限公司	采购商品	21,861,921.15	18,362,286.78
岳阳市康利医药化工有限公司	委托加工费	15,246,565.03	10,120,057.49

2、 关联担保情况

本公司无关联担保情况

3、 关联方资金拆借

关联方	拆借金额	起始日	到期日	说明
拆出				
岳阳市康利医药化工有限公司	1,000,000.00	2023-9-14	未约定	12 个月内归还

截止 2023 年 9 月 30 日，公司因拆出资金取得利息收入 1,606.85 元（含税）。

(六) 关联方应收应付款项

1、 应收项目

项目名称	关联方	期末余额		上年年末余额	
		账面余额	坏账准备	账面余额	坏账准备
预付款项					
	岳阳市康利医药化工有限公司	4,659,006.66		2,339,831.84	
其他应收款					
	岳阳市康利医药化工有限公司	5,102,968.00	1,020,593.60	5,102,968.00	510,296.80
其他流动资产					
	岳阳市康利医药化工有限公司	1,001,606.85			

2、 应付项目

项目名称	关联方	期末余额	上年年末余额
应付账款			
	岳阳市康利医药化工有限公司	645,840.71	

十一、 股份支付

(一) 股份支付总体情况

2022 年，根据公司 2022 年第五次临时股东大会审议通过以及公司第三届董事会第九次会议决议，公司授予 32 名激励对象限制性股票，激励对象以货币资金缴纳方式认购限制性股票 105 万股，每股 10.56 元，合计人民币 1,108.80 万元，其中计入股本人民币 105.00 万元，计入资本公积(股本溢价) 人民币 1,003.80 万元。

(二) 以权益结算的股份支付情况

授予日权益工具公允价值的确定方法：授予日流通股的收盘价。

对可行权权益工具数量的最佳估计的确定方法：公司管理层考虑最新可行权职工人数变动、业绩达标程度等相关因素的影响后作出最佳估计。

本期估计与上期估计有重大差异的原因：无

以权益结算的股份支付计入资本公积的累计金额：8,622,556.26 元

本期以权益结算的股份支付确认的费用总额：5,860,181.26 元

十二、 承诺及或有事项

(一) 重要承诺事项

公司无需要披露的承诺事项。

(二) 或有事项

公司无需要披露的或有事项。

十三、 资产负债表日后事项

截止本报告日公司无需要披露的其他资产负债表日后事项。

十四、 其他重要事项

承包经营岳阳康利事项

2021年10月27日，公司召开第三届董事会第二次会议审议通过了《关于公司签署<承包经营协议>的议案》，同意公司与深圳市宁凡能源有限公司（以下简称“深圳宁凡”）、自然人陈建红、岳阳市康利医药化工有限公司（以下简称“岳阳康利”）共同签署《承包经营协议》，由公司承包经营深圳宁凡及自然人陈建红合计持有100%股权的岳阳康利，并对岳阳康利现有设施进行技术改造以用于本公司承包经营。本次承包期限为自2021年10月起5年（60个月）。

十五、 母公司财务报表主要项目注释

(一) 应收账款

1、 应收账款按账龄披露

账龄	期末余额	上年年末余额
1年以内	50,077,047.84	77,639,282.85
1至2年		
2至3年		
3至4年		
4至5年		
5年以上		
小计	50,077,047.84	77,639,282.85
减：坏账准备	2,503,852.39	3,881,964.14
合计	47,573,195.45	73,757,318.71

2、 应收账款按坏账计提方法分类披露

类别	期末余额					上年年末余额				
	账面余额		坏账准备		账面价值	账面余额		坏账准备		账面价值
	金额	比例 (%)	金额	计提比例 (%)		金额	比例 (%)	金额	计提比例 (%)	
按单项计提坏账准备										
按组合计提坏账准备	50,077,047.84	100.00	2,503,852.39	5.00	47,573,195.45	77,639,282.85	100.00	3,881,964.14	5.00	73,757,318.71
合计	50,077,047.84	100.00	2,503,852.39		47,573,195.45	77,639,282.85	100.00	3,881,964.14		73,757,318.71

按组合计提坏账准备：

组合计提项目：

名称	期末余额		
	应收账款	坏账准备	计提比例（%）
组合计提	50,077,047.84	2,503,852.39	5.00

3、 本期计提、转回或收回的坏账准备情况

类别	上年年末余额	本期变动金额			期末余额
		计提	收回或转回	转销或核销	
应收帐款坏账准备	3,881,964.14	-1,378,111.75			2,503,852.39

4、 按欠款方归集的期末余额前五名的应收账款情况

单位名称	期末余额		
	应收账款	占应收账款合 计数的比例(%)	坏账准备
常州合全药业有限公司	39,394,800.15	78.67	1,969,740.01
常熟药明康德新药开发有限公司	2,164,300.00	4.32	108,215.00
江西博腾药业有限公司	1,785,000.00	3.56	89,250.00
上海合全药业股份有限公司	1,685,649.51	3.37	84,282.48
泰兴合全生命科技有限公司	1,624,905.00	3.24	81,245.25
合计	46,654,654.66	93.16	2,332,732.74

(二) 其他应收款

项目	期末余额	上年年末余额
应收利息		
应收股利		
其他应收款项	42,670,562.66	10,721,328.96
合计	42,670,562.66	10,721,328.96

其他应收款项

(1) 按账龄披露

账龄	期末余额	上年年末余额
1年以内	34,506,509.94	1,685,366.45
1至2年	65,303.38	10,128,256.48
2至3年	10,128,256.48	6,000.00
3至4年	6,000.00	
4至5年		
5年以上		
小计	44,706,069.80	11,819,622.93
减：坏账准备	2,035,507.14	1,098,293.97
合计	42,670,562.66	10,721,328.96

(2) 按坏账计提方法分类披露

类别	期末余额					上年年末余额				
	账面余额		坏账准备		账面价值	账面余额		坏账准备		账面价值
	金额	比例 (%)	金额	计提比例 (%)		金额	比例 (%)	金额	计提比例 (%)	
按组合计提坏账准备										
其中：按账龄组合	10,206,069.80	22.83	2,035,507.14	19.94	8,170,562.66	11,819,622.93	100.00	1,098,293.97	9.29	10,721,328.96
按关联方组合	34,500,000.00	77.17			34,500,000.00					
合计	44,706,069.80	100.00	2,035,507.14		42,670,562.66	11,819,622.93	100.00	1,098,293.97		10,721,328.96

按组合计提坏账准备：

名称	期末余额		
	其他应收款项	坏账准备	计提比例
押金组合	5,012,000.00	1,003,600.00	20.02%
往来款组合	5,102,968.00	1,020,593.60	20.00%
保证金组合	91,101.80	11,313.54	12.42%
关联方往来	34,500,000.00		0.00%
合计	44,706,069.80	2,035,507.14	

(3) 坏账准备计提情况

坏账准备	第一阶段	第二阶段	第三阶段	合计
	未来12个月预期信用损失	整个存续期预期信用损失(未发生信用减值)	整个存续期预期信用损失(已发生信用减值)	
上年年末余额	1,098,293.97			1,098,293.97
上年年末余额在本期				
--转入第二阶段				
--转入第三阶段				
--转回第二阶段				
--转回第一阶段				
本期计提	937,213.17			937,213.17
本期转回				
本期转销				
本期核销				
其他变动				
期末余额	2,035,507.14			2,035,507.14

其他应收款项账面余额变动如下：

账面余额	第一阶段	第二阶段	第三阶段	合计
	未来 12 个月预期 信用损失	整个存续期 预期信用损 失(未发生信 用减值)	整个存续期 预期信用损 失(已发生信 用减值)	
上年年末余额	11,819,622.93			11,819,622.93
上年年末余额在本期				
--转入第二阶段				
--转入第三阶段				
--转回第二阶段				
--转回第一阶段				
本期新增	34,506,581.02			34,506,581.02
本期终止确认	1,620,134.15			1,620,134.15
其他变动				
期末余额	44,706,069.80			44,706,069.80

(4) 本期计提、转回或收回的坏账准备情况

类别	上年年末余额	本期变动金额			期末余额
		计提	收回或转 回	转销或核 销	
其他应收款坏 账准备	1,098,293.97	937,213.17			2,035,507.14
合计	1,098,293.97	937,213.17			2,035,507.14

(5) 按款项性质分类情况

款项性质	期末账面余额	上年年末账面余额
押金	5,012,000.00	5,012,000.00
关联方往来款	34,500,000.00	
往来款	5,102,968.00	5,102,968.00
保证金	91,101.80	84,831.86
其他款项		1,619,823.07
合计	44,706,069.80	11,819,622.93

(6) 按欠款方归集的期末余额前五名的其他应收款项情况

单位名称	款项性质	期末余额	账龄	占其他应收款项期末余额合计数的比例(%)	坏账准备期末余额
河池瑞一药业有限公司	往来款	16,000,000.00	1年以内	35.79	
上海瑞合达医药科技有限公司	往来款	9,500,000.00	1年以内	21.25	
海门瑞一医药科技有限公司	往来款	9,000,000.00	1年以内	20.13	
岳阳市康利医药化工有限公司	往来款	5,102,968.00	2-3年	11.41	1,020,593.60
深圳市宁凡能源有限公司	押金	5,000,000.00	2-3年	11.18	1,000,000.00
合计		44,602,968.00		99.76	2,020,593.60

(三) 长期股权投资

项目	期末余额			上年年末余额		
	账面余额	减值准备	账面价值	账面余额	减值准备	账面价值
对子公司投资	66,996,047.21		66,996,047.21	52,440,381.26		52,440,381.26
合计	66,996,047.21		66,996,047.21	52,440,381.26		52,440,381.26

对子公司投资

被投资单位	上年年末余额	本期增加	本期减少	期末余额	本期计提减值准备	减值准备期末余额
海门瑞一医药科技有限公司	21,164,143.75	2,469,647.81		23,633,791.56		
上海瑞合达医药科技有限公司	20,236,775.00	502,301.25		20,739,076.25		
南通瑞合达医药科技有限公司	10,039,462.51	83,716.89		10,123,179.40		
河池瑞一药业有限公司	1,000,000.00	11,500,000.00		12,500,000.00		
合计	52,440,381.26	14,555,665.95		66,996,047.21		

(四) 营业收入和营业成本

项目	本期金额		上期金额	
	收入	成本	收入	成本
主营业务	188,718,074.92	178,528,411.24	243,276,866.45	229,926,339.51
其他业务	2,731,313.86			
合计	191,449,388.78	178,528,411.24	243,276,866.45	229,926,339.51

营业收入明细:

项目	本期金额	上期金额
客户合同产生的收入	191,449,388.78	243,276,866.45
合计	191,449,388.78	243,276,866.45

(五) 投资收益

项目	本期金额	上期金额
成本法核算的长期股权投资收益	90,000,000.00	
银行理财产品收益	1,262,263.84	166,849.30
其他投资收益	1,515.90	
合计	91,263,779.74	166,849.30

十六、补充资料

(一) 当期非经常性损益明细表

项目	金额	说明
非流动资产处置损益	-257,268.43	
越权审批或无正式批准文件的税收返还、减免		
计入当期损益的政府补助（与企业业务密切相关，按照国家统一标准定额或定量享受的政府补助除外）	2,517,705.76	
计入当期损益的对非金融企业收取的资金占用费		
企业取得子公司、联营企业及合营企业的投资成本小于取得投资时应享有被投资单位可辨认净资产公允价值产生的收益		
非货币性资产交换损益		
委托他人投资或管理资产的损益		
因不可抗力因素，如遭受自然灾害而计提的各项资产减值准备		
债务重组损益		

项目	金额	说明
企业重组费用，如安置职工的支出、整合费用等		
交易价格显失公允的交易产生的超过公允价值部分的损益		
同一控制下企业合并产生的子公司期初至合并日的当期净损益		
与公司正常经营业务无关的或有事项产生的损益		
除同公司正常经营业务相关的有效套期保值业务外，持有交易性金融资产、衍生金融资产、交易性金融负债、衍生金融负债产生的公允价值变动损益，以及处置交易性金融资产、衍生金融资产、交易性金融负债、衍生金融负债和其他债权投资取得的投资收益	1,262,263.84	
单独进行减值测试的应收款项、合同资产减值准备转回		
对外委托贷款取得的损益	1,515.90	
采用公允价值模式进行后续计量的投资性房地产公允价值变动产生的损益		
根据税收、会计等法律、法规的要求对当期损益进行一次性调整对当期损益的影响		
受托经营取得的托管费收入		
除上述各项之外的其他营业外收入和支出	4,240.66	
其他符合非经常性损益定义的损益项目		
小计	3,528,457.73	
所得税影响额	-729,795.06	
少数股东权益影响额（税后）		
合计	2,798,662.67	

(二) 净资产收益率及每股收益

报告期利润	加权平均净资产收 益率（%）	每股收益（元）	
		基本每股收益	稀释每股收益
归属于公司普通股股东的净利润	14.57%	0.61	0.61
扣除非经常性损益后归属于公司普通股股东的净利润	13.72%	0.57	0.57

上海瑞一医药科技股份有限公司

(加盖公章)

二〇二三年十二月四日



营业执照

统一社会信用代码

91310101568093764U

证照编号: 01000000201307030024C

(副本)

市场主体可通过扫描二维码，登录国家企业信用信息公示系统了解详细信息。



名称 立信会计师事务所(普通合伙)

类型 特殊普通合伙

执行事务合伙人 朱建弟, 杨志国

出资额 人民币14550.0000万元整

成立日期 2011年01月24日

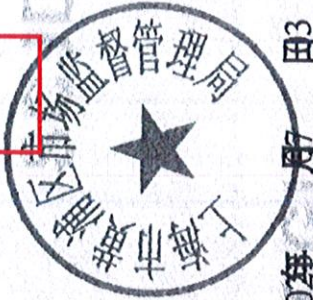
主要经营场所 上海市黄浦区南京东路61号四楼

仅供出报告使用,其他无效。

经营范围

审查企业会计报表，出具审计报告；验证企业资本，出具验资报告；办理企业合并、分立、清算事宜中的审计业务，出具有关报告；基本建设投资的审计业务，其他会计业务。
【依法须经批准的项目，经相关部门批准后方可开展经营活动】

登记机关



2013年07月

证书序号: 0001247

说明

- 1、《会计师事务所执业证书》是证明持有人经财政部门依法审批，准予执行注册会计师法定业务的凭证。
- 2、《会计师事务所执业证书》记载事项发生变动的，应当向财政部门申请换发。
- 3、《会计师事务所执业证书》不得伪造、涂改、出租、出借、转让。
- 4、会计师事务所终止或执业许可注销的，应当向财政部门交回《会计师事务所执业证书》。


仅供出报告使用，其他无效。

发证机关:

二〇一八年六月一日



中华人民共和国财政部制



会计师事务所 执业证书



名称: 立信会计师事务所 (特殊普通合伙)

首席合伙人: 朱建弟

主任会计师:

经营场所: 上海市黄浦区南京东路611号四楼

组织形式: 特殊普通合伙制

执业证书编号: 31000006

批准执业文号: 沪财会[2000]26号 (转制批文 沪财会[2010]82号)

批准执业日期: 2000年6月13日 (转制日期 2010年12月31日)

年度检验登记
Annual Renewal Registration

本证书经检验合格，继续有效一年。
This certificate is valid for another year after this renewal.



2017年4月30日

证书编号: 310000222241

No. of Certificate

上海市注册会计师协会

批准注册协会:


Authorized Institute of CPAs 2006

发证日期: 04 月 20 日

Date of Issuance

年度检验登记
Annual Renewal Registration

本证书经检验合格，继续有效一年。
This certificate is valid for another year after this renewal.



陈璐琪年检二维码

年 月 日

月 /m

日 /d

年度检验登记
Annual Renewal Registration

本证书经检验合格，继续有效一年。
This certificate is valid for another year after this renewal.


年 月 日

月 /m

日 /d

年度检验登记
Annual Renewal Registration

本证书经检验合格，继续有效一年。
This certificate is valid for another year after this renewal.



陈璐琪(310000222241)
您已通过2020年年检
上海市注册会计师协会
2020年08月31日


年 月 日

月 /m

日 /d

年度检验登记
Annual Renewal Registration

本证书经检验合格，继续有效一年。
This certificate is valid for another year after this renewal.



陈璐琪(310000222241)
您已通过2021年年检
上海市注册会计师协会
2021年10月30日

年 月 日

月 /m

日 /d

姓名 陈璐琪
Full name
性别 女
Sex
出生日期 1979-12-19
Date of birth
工作单位 立信会计师事务所(特殊普通合伙)
Working unit
身份证号码 310112197912192726
Identity card No.



仅供瑞一科技报告使用

仅供瑞一科技报告使用

仅供瑞一科技报告使用




姓名 展炜
 Full name _____
 性别 男
 Sex _____
 出生日期 1985-02-22
 Date of birth _____
 工作单位 立信会计师事务所(特殊普通合伙)
 Working unit _____
 身份证号码 321282198502220052
 Identity card No. _____



仅供瑞一科技报告使用

年度检验登记
Annual Renewal Registration

本证书经检验合格，继续有效一年。
This certificate is valid for another year after this renewal.




年 月 日
/ /

证书编号: 310000061273
 No. of Certificate
 批准注册协会: 上海市注册会计师协会
 Authorized Institute of CPAs
 2017 年 月 日
 Date of Issuance

仅供瑞一科技报告使用

年度检验登记
Annual Renewal Registration

本证书经检验合格，继续有效一年。
This certificate is valid for another year after this renewal.



年 月 日
/ /

仅供瑞一科技报告使用

年度检验登记
Annual Renewal Registration

本证书经检验合格，继续有效一年。
This certificate is valid for another year after this renewal.



年 月 日
/ /

仅供瑞一科技报告使用

年度检验登记
Annual Renewal Registration

本证书经检验合格，继续有效一年。
This certificate is valid for another year after this renewal.



年 月 日
/ /

年度检验登记
Annual Renewal Registration

本证书经检验合格，继续有效一年。
This certificate is valid for another year after this renewal.

年 月 日
/ /