

上海瑞一医药科技股份有限公司

2023 年度合并盈利预测

审核报告





上海瑞一医药科技股份有限公司
2023 年度合并盈利预测
审核报告

信会师报字[2023]第 ZA15577 号

上海瑞一医药科技股份有限公司全体股东：

我们审核了后附的上海瑞一医药科技股份有限公司（以下简称“本公司”、“公司”或“瑞一科技”）编制的 2023 年度合并盈利预测报告。我们的审核依据是《中国注册会计师其他鉴证业务准则第 3111 号——预测性财务信息的审核》。瑞一科技管理层对该盈利预测及其所依据的各项假设负责。这些假设已在合并盈利预测编制说明的“二、盈利预测的编制基础”及“三、盈利预测的基本假设”中披露。

根据我们对支持这些假设的证据的审核，我们没有注意到任何事项使我们认为这些假设没有为盈利预测提供合理基础。而且，我们认为，该盈利预测是在这些假设的基础上恰当编制的。

由于预期事项通常并非如预期那样发生，并且变动可能重大，实际结果可能与预测性财务信息存在差异。

本报告仅供瑞一科技申请向不特定合格投资者公开发行股票之用，不适用于任何其他目的。





立信会计师事务所(特殊普通合伙)

BDO CHINA SHU LUN PAN CERTIFIED PUBLIC ACCOUNTANTS LLP

(本页无正文)



中国注册会计师:



陈璐瑛

中国注册会计师:



展玮

中国·上海

二〇二三年十二月四日



上海瑞一医药科技股份有限公司
2022年度及2023年度

公司盈利预测表

单位：万元

项目	2022年度实 现数	2023年度			2023年度预 测数
		1-9月经审阅 实现数	10-12月预测 数	合计	
一、营业总收入	36,106.23	19,147.01	5,150.24	24,297.25	24,297.25
其中：营业收入	36,106.23	19,147.01	5,150.24	24,297.25	24,297.25
二、营业总成本	24,416.22	13,655.90	3,705.59	17,361.49	17,361.49
其中：营业成本	20,067.97	9,882.87	2,129.18	12,012.05	12,012.05
税金及附加	309.35	122.82	19.14	141.96	141.96
销售费用	266.90	192.26	111.15	303.41	303.41
管理费用	1,817.18	1,899.23	748.16	2,647.39	2,647.39
研发费用	1,988.96	1,688.70	759.17	2,447.87	2,447.87
财务费用	-34.15	-129.99	-61.20	-191.18	-191.18
加：资产减值损失（损失以“-”号填列）	-45.79	-106.07	-	-106.07	-106.07
信用减值损失（损失以“-”号填列）	-160.62	41.04	-1.70	39.35	39.35
投资收益（损失以“-”号填列）	24.16	126.38	49.17	175.54	175.54
资产处置收益（损失以“-”号填列）	1,468.38	-	-	-	-
其他收益	56.47	56.02	-	56.02	56.02
三、营业利润（亏损以“-”号填列）	13,032.62	5,608.49	1,492.12	7,100.60	7,100.60
加：营业外收入	51.86	196.17	11.97	208.14	208.14
减：营业外支出	197.14	25.73	-	25.73	25.73
四、利润总额（亏损总额以“-”号填列）	12,887.33	5,778.93	1,504.08	7,283.02	7,283.02
减：所得税费用	2,132.98	948.34	127.81	1,076.15	1,076.15
五、净利润	10,754.35	4,830.59	1,376.27	6,206.86	6,206.86
归属于母公司股东的净利润	10,754.35	4,830.59	1,376.27	6,206.86	6,206.86
六、非经损益	2,498.86	279.87	48.84	328.71	328.71
七、扣非经后净利润	8,255.49	4,550.72	1,327.43	5,878.15	5,878.15

后附的盈利预测说明为本盈利预测表的组成部分。

企业负责人：

薛嵩
薛嵩

主管会计工作的负责人：

张恩美
张恩美

会计机构负责人：

王晓翠
王晓翠

预测利润表



上海瑞一医药科技股份有限公司

2022 年度及 2023 年度

盈利预测说明

（除特殊注明外，金额单位均为人民币元）

重要提示：本公司盈利预测报告是管理层在最佳估计假设的基础上编制的，但所依据的各种假设具有不确定性，投资者进行投资决策时应谨慎使用。

一、 公司基本情况

（一） 公司概况

上海瑞一医药科技股份有限公司（以下简称“本公司”或“公司”）的前身上海瑞一医药科技有限公司于 2006 年 5 月 19 日在上海市工商行政管理局闵行分局注册成立，公司于 2015 年 10 月整体变更为股份有限公司，在上海市工商行政管理局变更注册登记。经全国中小企业股份转让系统公司股转系统函（2016）1162 号文件批准，本公司股票于 2016 年 3 月 17 日起在全国中小企业股份转让系统挂牌，证券简称：瑞一科技，证券代码：836193。

2023 年 3 月，本公司完成定向发行股份 390 万股，发行价格为每股人民币 26.40 元，共募集资金人民币 102,960,000.00 元，变更后的股本总数为 8,130 万股。

截至 2023 年 9 月 30 日止，本公司累计发行股本总数为 8,130 万股。公司统一社会信用代码：913100007878860785。公司住所：上海市闵行区剑川路 951 号综合业务楼 3 层 3087 室。

本公司的实际控制人为自然人薛嵩。

本财务报表业经公司董事会于 2023 年 12 月 4 日批准报出。

（二） 合并财务报表范围

截至 2023 年 9 月 30 日止，本公司合并财务报表范围内子公司如下：

子公司名称
海门瑞一医药科技有限公司
上海瑞合达医药科技有限公司
南通瑞合达医药科技有限公司
河池瑞一药业有限公司

二、 盈利预测的编制基础

1、本盈利预测报告系为本公司向中国证券监督管理委员会申请向不特定合格投资者公开发行股票之目的而编制。

2、本盈利预测以公司经审计的 2020-2022 年度和经审阅的 2023 年 1-9 月经营业绩为基础，根据 2023 年 10-12 月的销售生产经营计划、各项业务收支计划、已签订的销售合同、订单及其他有关资料，考虑市场和业务拓展计划，本着谨慎性原则，经过分析研究而编制的。

2、编制盈利预测时所采用的会计政策及会计估计方法遵循了国家现行的法律、法规、新颁布的企业会计准则的规定，在各重要方面均与公司实际采用的会计政策及会计估计一致。

三、 盈利预测的基本假设

公司 2023 年盈利预测数由 2023 年 1-9 月的已审阅数及 2023 年 10-12 月的预测数组成，2023 年预测数基于以下条件或假设：

1、营业收入：预测数以在手订单为基础，根据各个订单目前交付进度以及预期执行计划，预计能够在 2023 年实现收入的金额进行预测；

2、营业成本：以预计实现收入的订单中将要发生的直接材料、直接人工和制造费用，预测的基本假设为客户的产品指标需求、原材料价格和人工成本不发生重大变化；

3、期间费用：股份支付金额按 2023 年应分摊进行预测；与人员相关的职工薪酬等明细项目按 2023 年的人员编制计划，参考 2022 年人均薪酬进行预测；其他明细项目参考 2022 年的月平均发生额进行预测。预测的基本假设为公司 2023 年人员数量参考人员编制计划进行，其他经营情况较 2022 年不发生重大变化；

4、信用减值损失和资产减值损失：信用减值损失依据全年预测的营业收入按照历史平均周转率测算期末应收款项余额，并根据信用风险特征、考虑历史应收款项坏账金额，并根据前瞻信息进行预测；资产减值损失依据全年预测的营业成本按照历史周转率测算期末存货余额，并参考历史存货跌价准备比例进行预测。预测的基本假设为客户经营和回款情况、前瞻性信息、存货跌价准备等，较以前年度不发生重大变化；

5、财务费用：根据国家现行的利率、汇率及通货膨胀水平等无重大变化，以及公司制定的各项经营计划、资金计划及投资计划等能够顺利执行的假设，对公司各财务费用明细进行分析预测；

6、其他收益：依据 2023 年政府补助项目的申报情况，预计可能收到的政府补助资金金额进行预测。预测的基本假设政府补助项目的资金到账时间不存在重大差异；

7、公司所遵循的国家有关法律、法规、部门规章和政策以及公司所在地区的社会政治、经济环境不发生重大变化；

- 8、公司相关会计政策、会计估计不发生重大变化；
- 9、公司经营所遵循的税收政策和有关税收优惠政策无重大变化；
- 10、对公司经营有影响的法律法规、行业规定等无重大变化；
- 12、公司的经营计划不会因外部环境变化而无法如期实现或发生重大变化；
- 12、公司适用的各种税项的征收基础、计算方法及税率，不会有重大改变；
- 13、无不可抗力或不可预见因素产生的或任何非经常性项目的重大不利影响。

四、重要会计政策和会计估计

本盈利预测报告所采用的会计政策和会计估计在所有重大方面均与本公司为申请向不特定合格投资者公开发行股票之目的而编制的 2023 年 1 月 1 日至 9 月 30 日止期间的财务报告所采用的最新会计政策和会计估计一致。

五、税项

(一) 主要税种和税率

税种	计税依据	税率
增值税	按税法规定计算的销售货物和应税劳务收入为基础计算销项税额，在扣除当期允许抵扣的进项税额后，差额部分为应交增值税	13%
城市维护建设税	按实际缴纳的增值税及消费税计缴	7%
企业所得税	按应纳税所得额计缴	15%、25%

存在不同企业所得税税率纳税主体的，披露情况说明

纳税主体名称	所得税税率
上海瑞一医药科技股份有限公司	25%
海门瑞一医药科技有限公司（注）	15%
上海瑞合达医药科技有限公司	25%
南通瑞合达医药科技有限公司	25%
河池瑞一药业有限公司	25%

注：2022 年 11 月 18 日，子公司海门瑞一医药科技有限公司（以下简称“海门瑞一”）已通过高新技术企业复审认证（证书编号为 GR202232008115），认定有效期三年。海门瑞一自获得认定后三年内（即 2022 年、2023 年、2024 年），企业所得税按 15%的比例计缴。

(二) 其他说明

其他税种按国家和地方有关规定计算缴纳。

六、 盈利预测表项目注释

(一) 营业收入和营业成本

营业收入和营业成本情况

项目	2022 年度已审数	2023 年度		
		1-9 月审阅数	10-12 预测数	2023 年合计
营业收入	361,062,296.58	191,470,096.72	51,502,409.62	242,972,506.34
营业成本	200,679,718.55	98,828,723.68	21,291,814.18	120,120,537.86

说明：2023 年预测营业收入以在手订单为基础，根据各订单目前交付进度以及预期执行计划，预计能够在 2023 年度实现收入的金额进行预测；预测营业成本为预计实现收入的订单中将要发生的原料、人工费用和间接费用。

(二) 税金及附加

项目	2022 年度已审数	2023 年度		
		1-9 月审阅数	10-12 预测数	2023 年合计
城市维护建设税	1,484,546.76	518,913.08	48,744.02	567,657.10
教育费附加	1,060,390.53	371,559.04	35,144.01	406,703.05
印花税	306,813.44	160,147.01	48,320.98	208,467.99
房产税	148,766.40	111,574.80	37,191.60	148,766.40
土地使用税	87,976.00	65,982.00	21,994.00	87,976.00
其他	5,000.00	-	-	-
合计	3,093,493.13	1,228,175.93	191,394.61	1,419,570.54

说明：税金及附加预测根据公司经营所遵循的税收政策和有关税收优惠政策无重大变化的假设，对公司各税种明细进行分析预测。

(三) 销售费用

项目	2022 年度已审数	2023 年度		
		1-9 月审阅数	10-12 预测数	2023 年合计
1、职工薪酬	2,227,786.13	1,144,722.65	733,139.70	1,877,862.35
2、运输费	250,124.56	252,257.54	228,553.31	480,810.85
3、参展费		18,811.88	22,452.83	41,264.71
4、办公及能耗费	101,879.92	248,277.62	49,428.92	297,706.54
5、广告宣传费	1,340.00	-	-	-
6、差旅费	7,013.67	45,425.26	10,245.72	55,670.98
7、业务招待费	42,861.03	178,127.41	41,724.34	219,851.75
8、其他费用	37,992.09	34,985.64	25,918.59	60,904.23
合计	2,668,997.40	1,922,608.00	1,111,463.41	3,034,071.41

说明：销售费用预测根据公司制定的各项经营计划等能够顺利执行的假设，对公司各销售费用明细进行分析预测。

(四) 管理费用

项目	2022 年度已审数	2023 年度		
		1-9 月审阅数	10-12 预测数	2023 年合计
1、职工薪酬	7,471,850.10	7,191,408.77	4,096,623.16	11,288,031.93
2、折旧费	1,233,843.56	1,084,734.52	368,685.22	1,453,419.74
3、租赁费	476,440.17	422,208.13	136,334.47	558,542.60
4、审计及咨询费	2,351,791.66	722,457.49	323,018.86	1,045,476.35
5、承包经营损益	643,269.64	-	-	-
6、股份支付	2,762,375.00	5,860,181.26	1,006,293.76	6,866,475.02
7、长期待摊费用摊销	307,895.93	576,389.49	245,635.44	822,024.93
8、业务招待费	686,891.32	593,822.65	241,029.31	834,851.96
9、办公费及能耗费	815,690.71	831,685.61	287,920.36	1,119,605.97
10、无形资产摊销	144,405.83	115,386.06	61,456.71	176,842.77
11、其他	1,277,379.87	1,594,053.56	714,560.73	2,308,614.29
合计	18,171,833.79	18,992,327.54	7,481,558.02	26,473,885.56

说明：管理费用预测根据公司制定的各项经营计划等能够顺利执行的假设，对公司各管理费用明细进行分析预测。

(五) 研发费用

项目	2022 年度已审数	2023 年度		
		1-9 月审阅数	10-12 预测数	2023 年合计
工资薪金及奖金	11,248,529.03	9,858,172.76	4,580,327.94	14,438,500.70
原材料、半成品、燃料及动力	1,429,593.38	1,097,235.79	257,883.95	1,355,119.74
仪器及耗材	1,507,694.16	976,656.67	512,958.40	1,489,615.07
检验费	39,452.82	43,490.56	30,674.53	74,165.09
折旧费	1,235,034.70	1,720,697.47	752,957.95	2,473,655.42
咨询费	175,840.74	43,550.00	265,738.68	309,288.68
实验室租赁及摊销	4,214,319.77	3,088,131.69	1,011,922.81	4,100,054.50
其他	39,183.14	59,048.15	179,232.82	238,280.97
合计	19,889,647.74	16,886,983.09	7,591,697.08	24,478,680.17

说明：研发费用预测根据公司制定的各项经营计划等能够顺利执行的假设，对公司各研发费用明细进行分析预测。

(六) 财务费用

项目	2022 年度已审数	2023 年度		
		1-9 月审阅数	10-12 预测数	2023 年合计
利息费用	185,719.23	93,319.13	31,968.80	125,287.93
其中：租赁负债利息费用	185,719.23	93,319.13	31,968.80	125,287.93
减：利息收入	1,094,356.39	1,686,269.48	661,736.94	2,348,006.42
汇兑损益	505,971.23	214,318.03	300.00	214,618.03
手续费	61,131.78	78,781.98	17,490.57	96,272.55
合计	-341,534.15	-1,299,850.34	-611,977.57	-1,911,827.91

说明：财务费用预测根据国家现行的利率、汇率及通货膨胀水平等无重大变化，以及公司制定的各项经营计划、资金计划及投资计划等能够顺利执行的假设，对公司各财务费用明细进行分析预测。

(七) 资产处置收益

项目	2022 年度已审数	2023 年度		
		1-9 月审阅数	10-12 预测数	2023 年合计
固定资产处置收益	14,683,801.09			
无形资产处置收益				
合计	14,683,801.09			

说明：由于资产处置收益具有偶然性和不确定性，故未预测 11-12 月发生额。

(八) 其他收益

项目	2022 年度已审数	2023 年度		
		1-9 月审阅数	10-12 预测数	2023 年合计
政府补助	564,705.76	560,205.76		560,205.76
合计	564,705.76	560,205.76		560,205.76

说明：其他收益预测根据国家及地方现行的法律法规、监管、财政、经济状况或国家宏观调控政策无重大变化的假设，对公司取得政府补助等进行分析预测。

(九) 投资收益

项目	2022 年度已审数	2023 年度		
		1-9 月审阅数	10-12 预测数	2023 年合计
银行理财取得的投资收益	241,643.82	1,262,263.84	443,701.47	1,705,965.31
资金拆借利息		1,515.90	47,967.82	49,483.72
合计	241,643.82	1,263,779.74	491,669.29	1,755,449.03

说明：公司投资收益主要为为理财产品收益，投资收益预测根据购买的理财产品本金、预期收益率及持有期间进行测算。

(十) 信用减值损失

项目	2022 年度已审数	2023 年度		
		1-9 月审阅数	10-12 预测数	2023 年合计
应收账款坏账损失	1,224,423.68	-1,395,186.75	16,977.41	-1,378,209.34
应收款项融资减值损失				
其他应收款坏账损失	381,751.64	984,738.39		984,738.39
合计	1,606,175.32	-410,448.36	16,977.41	-393,470.95

说明：依据全年预测的营业收入按照历史平均周转率测算期末应收款项余额，并根据信用风险特征、考虑历史应收款项坏账金额，并根据前瞻性信息进行预测。

(十一) 资产减值损失

项目	2022 年度已审数	2023 年度		
		1-9 月审阅数	10-12 预测数	2023 年合计
存货跌价损失	457,923.69	1,060,702.63		1,060,702.63
合计	457,923.69	1,060,702.63		1,060,702.63

说明：依据全年预测的营业成本按照历史周转率测算期末存货余额，并参考历史存货跌价准备比例进行预测。

(十二) 营业外收入

项目	2022 年度已审数	2023 年度		
		1-9 月审阅数	10-12 预测数	2023 年合计
政府补助	510,500.00	1,959,000.00	119,669.08	2,078,669.08
其他	8,081.64	2,741.23		2,741.23
合计	518,581.64	1,961,741.23	119,669.08	2,081,410.31

说明：10 月份实际发生营业外收入 119,669.08 元，由于营业外收入具有偶然性和不确定性，故未预测 11-12 月发生额。

(十三) 营业外支出

项目	2022 年度已审数	2023 年度		
		1-9 月审阅数	10-12 预测数	2023 年合计
对外捐赠	60,000.00			
非流动资产毁损报废损失	36,874.07	257,268.43		257,268.43
交通罚款	1,050.00			
滞纳金支出	15,110.33			
亏损合同	1,858,407.08			
其他	0.03	0.57		0.57
合计	1,971,441.51	257,269.00		257,269.00

说明：由于营业外支出具有偶然性和不确定性，故未预测 11-12 月发生额。

(十四) 所得税费用

项目	2022 年度已审数	2023 年度		
		1-9 月审阅数	10-12 预测数	2023 年合计
当期所得税费用	22,981,975.63	9,358,133.31	1,278,092.93	10,636,226.24
递延所得税费用	-1,652,161.44	125,302.35		125,302.35
合计	21,329,814.19	9,483,435.66	1,278,092.93	10,761,528.59

说明：公司所得税费用依据公司预测的利润总额，将研发费用加计扣除金额、股份支付分摊金额进行纳税调整后，结合公司适用的企业所得税税率计算。

七、 当期非经常性损益明细表

项目	2022 年度已审数	2023 年度		
		1-9 月审阅数	10-12 预测数	2023 年合计
非流动资产处置损益	14,646,927.02	-257,268.43		-257,268.43
计入当期损益的政府补助（与企业业务密切相关，按照国家统一标准定额或定量享受的政府补助除外）	1,075,205.76	2,517,705.76	119,669.08	2,637,374.84
除同公司正常经营业务相关的有效套期保值业务外，持有交易性金融资产、衍生金融资产、交易性金融负债、衍生金融负债产生的公允价值变动损益，以及处置交易性金融资产、衍生金融资产、交易性金融负债、衍生金融负债和其他债权投资取得的投资收益	241,643.82	1,262,263.84	491,669.29	1,753,933.13
对外委托贷款取得的损益		1,515.90		1,515.90
受托经营取得的托管费收入				-
除上述各项之外的其他营业外收入和支出	-68,078.72	4,240.66		4,240.66
其他符合非经常性损益定义的损益项目	13,788,284.86			
小计	29,683,982.74	3,528,457.73	611,338.37	4,139,796.10
所得税影响额	-4,695,407.04	-729,795.06	-122,917.32	-852,712.38
少数股东权益影响额（税后）				-
合计	24,988,575.70	2,798,662.67	488,421.05	3,287,083.72

八、 影响盈利预测实现的主要因素及对策

公司所作盈利预测已综合考虑各方因素，并遵循了谨慎性原则。但是由于盈利预测所依据的各种假设具有不确定性，公司提醒投资者进行投资决策时不应过于依赖该项资料，并注意如下主要因素：

(一) 政策风险

公司 2023 年度合并盈利预测表系建立在盈利预测基本假设基础之上，基本假设的任何重大改变将对盈利预测结果产生影响，如公司所处行业的政策和行业的社会经济环境、市场状况发生重大变化等外部环境变化，均会对盈利预测的结果产生影响。公司对策:公司将加强国内外有关政策信息的关注，加强对国家有关政策、方针的研究，并根据政策变化及时调整经营策略，以减少政策变化对盈利预测结果的影响。

(二) 毛利率下降风险

公司主营业务毛利率水平主要受行业发展状况、行业技术趋势、竞争格局、客户产品结构、产品价格、原材料价格、员工薪酬水平、成本控制以及产能利用率等多种因素的影响，若上述因素持续发生不利变化，公司产品的毛利率将面临下降风险，并对公司的经营业绩产生不利影响。

公司对策:在人员、产能和资金有限的情况下，将资源优先集中于毛利率较高的优势领域；积极开发新客户，开拓盈利能力较强的新产品，并通过提高生产效率、技术创新、规模效应等方式降低生产成本，以应对毛利率下降的风险。

(三) 应收账款回收风险

公司应收账款规模较大，随着经营规模的进一步扩大，应收账款规模可能会进一步增加。未来若公司下游客户经营状况发生变化,可能导致公司应收账款回收不及时对公司的经营业绩产生不利影响，造成公司盈利预测不能实现的风险。

公司对策:基于对客户的财务状况、从第三方获取担保的可能性、信用记录及其他因素诸如目前市场状况等评估客户的信用资质并设置相应信用期。本公司会定期对客户信用记录进行监控，了解各主要客户的付款流程，做好年度回款计划，把控回款关键节点，尽量缩短回款周期，实现回款。对于信用记录不良的客户，本公司会采用书面催款、缩短信用期或取消信用期等方式，以应对本公司的整体信用风险。

(四) 原材料价格波动的风险

公司原材料成本占产品成本比重较高，原材料的市场价格波动对成本的影响较大，有可能对公司的经营业绩产生不利影响。

公司对策：公司积极加强供应商的管理，采取科学、有效的防范和应对措施，密切关注材料的价格，公司上游供应商较多且市场竞争充分，公司在确定采购需求后可以综合考虑交付能力、价格等因素后，择优选取供应商进行采购。

九、 盈利预测承诺

本公司董事会全体董事承诺 2023 年度合并盈利预测表不存在任何虚假记载、误导性陈述或重大遗漏，并对其真实性、准确性和完整性承担相应的法律责任；基于编制本盈利预测报表的基本假设，在正常生产经营条件下，本公司能完成相应的盈利预测。

上海瑞一医药科技股份有限公司

2023 年 12 月 4 日





营业执照

统一社会信用代码

91310101568093764U

证照编号: 01000000201307030024C

(副本)

市场主体可通过扫描二维码，登录国家企业信用信息公示系统了解更多信息、验证其真实性。



名称 立信会计师事务所(普通合伙)

类型 特殊普通合伙

执行事务合伙人 朱建弟, 杨志国

出资额 人民币14550.0000万元整

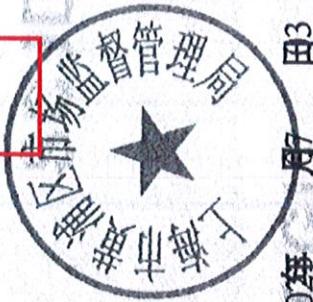
成立日期 2011年01月24日

主要经营场所 上海市黄浦区南京东路61号四楼

经营范围

审查企业会计报表，出具审计报告；验证企业资本，出具验资报告；办理企业合并、分立、清算事宜中的审计业务，出具有关报告；基本建设投资的审计业务，其他会计业务。
【依法须经批准的项目，经相关部门批准后方可开展经营活动】

登记机关



2013年 07月 03日

证书序号: 0001247

说明

- 1、《会计师事务所执业证书》是证明持有人经财政部门依法审批，准予执行注册会计师法定业务的凭证。
- 2、《会计师事务所执业证书》记载事项发生变动的，应当向财政部门申请换发。
- 3、《会计师事务所执业证书》不得伪造、涂改、出租、出借、转让。
- 4、会计师事务所终止或执业许可注销的，应当向财政部门交回《会计师事务所执业证书》。


仅供出报告使用，其他无效。

发证机关:

二〇一八年六月一日



中华人民共和国财政部制



会计师事务所 执业证书



名称: 立信会计师事务所(特殊普通合伙)

首席合伙人: 朱建弟

主任会计师:

经营场所: 上海市黄浦区南京东路61号四楼

组织形式: 特殊普通合伙制

执业证书编号: 31000006

批准执业文号: 沪财会[2000]26号(转制批文 沪财会[2010]82号)

批准执业日期: 2000年6月13日(转制日期 2010年12月31日)

年度检验登记
Annual Renewal Registration

本证书经检验合格，继续有效一年。
This certificate is valid for another year after this renewal.



2017年4月30日

证书编号: 310000222241

No. of Certificate

上海市注册会计师协会

批准注册协会:


Authorized Institute of CPAs 2006

发证日期: 04 月 20 日

Date of Issuance

年度检验登记
Annual Renewal Registration

本证书经检验合格，继续有效一年。
This certificate is valid for another year after this renewal.



陈璐琪年检二维码

年 月 日

月 /m

日 /d

年度检验登记
Annual Renewal Registration

本证书经检验合格，继续有效一年。
This certificate is valid for another year after this renewal.


年 月 日

月 /m

日 /d

年度检验登记
Annual Renewal Registration

本证书经检验合格，继续有效一年。
This certificate is valid for another year after this renewal.



陈璐琪(310000222241)
您已通过2020年年检
上海市注册会计师协会
2020年08月31日


年 月 日

月 /m

日 /d

年度检验登记
Annual Renewal Registration

本证书经检验合格，继续有效一年。
This certificate is valid for another year after this renewal.



陈璐琪(310000222241)
您已通过2021年年检
上海市注册会计师协会
2021年10月30日

年 月 日

月 /m

日 /d



仅供瑞一科技报告使用



姓名 陈璐琪
Full name
性别 女
Sex
出生日期 1979-12-19
Date of birth
工作单位 立信会计师事务所(特殊普通合伙)
Working unit
身份证号码 310112197912192726
Identity card No.



仅供瑞一科技报告使用




姓名 展炜
 Full name _____
 性别 男
 Sex _____
 出生日期 1985-02-22
 Date of birth _____
 工作单位 立信会计师事务所(特殊普通合伙)
 Working unit _____
 身份证号码 321282198502220052
 Identity card No. _____



仅供瑞一科技报告使用

年度检验登记
Annual Renewal Registration

本证书经检验合格，继续有效一年。
This certificate is valid for another year after this renewal.




年 月 日
/ /

证书编号: 310000061273
 No. of Certificate
 批准注册协会: 上海市注册会计师协会
 Authorized Institute of CPAs
 2017 年 月 日
 Date of Issuance

仅供瑞一科技报告使用

年度检验登记
Annual Renewal Registration

本证书经检验合格，继续有效一年。
This certificate is valid for another year after this renewal.



年 月 日
/ /

仅供瑞一科技报告使用

年度检验登记
Annual Renewal Registration

本证书经检验合格，继续有效一年。
This certificate is valid for another year after this renewal.

展炜(310000061273)
您已通过2019年年检
上海市注册会计师协会
2019年05月31日

年 月 日
/ /

仅供瑞一科技报告使用

年度检验登记
Annual Renewal Registration


本证书经检验合格，继续有效一年。
This certificate is valid for another year after this renewal.



年 月 日
/ /

年度检验登记
Annual Renewal Registration

本证书经检验合格，继续有效一年。
This certificate is valid for another year after this renewal.



年 月 日
/ /