

浙江圣兆药物科技股份有限公司

审阅报告

立信中联专审字[2023]D-0732号

立信中联会计师事务所（特殊普通合伙）

LixinZhonglian CPAs (SPECIAL GENERAL PARTNERSHIP)

您可使用手机“扫一扫”或进入
此码用于证明该审计报告是否由具有执业许可的会计师事务所出具，
注册会计师行业统一监管平台（<http://acc.mof.gov.cn>）进行查验。
报告编码：津23MSL5DNC8



目 录

一、	审计报告	1—2
二、	财务报表	
1、	合并资产负债表、母公司资产负债表	1—4
2、	合并利润表、母公司利润表	5—6
3、	合并现金流量表、母公司现金流量表	7—8
4、	合并股东权益变动表、母公司股东权益变动表	9—12
5、	财务报表附注	1—8





审 阅 报 告

立信中联专审字[2023]D-0732号

浙江圣兆药物科技股份有限公司全体股东：

我们审阅了后附的浙江圣兆药物科技股份有限公司（以下简称“圣兆药物”或“公司”）财务报表，包括2023年9月30日的合并及母公司资产负债表，2023年1-9月的合并及母公司利润表、合并及母公司现金流量表和合并及母公司股东权益变动表，以及财务报表附注。这些财务报表的编制是圣兆药物管理层的责任，我们的责任是在实施审阅工作的基础上对这些财务报表出具审阅报告。

我们按照《中国注册会计师审阅准则第2101号——财务报表审阅》的规定执行了审阅业务。该准则要求我们计划和实施审阅工作，以对财务报表是否不存在重大错报获取有限保证。审阅主要限于询问公司有关人员和对财务数据实施分析程序，提供的保证程度低于审计。我们没有实施审计，因而不发表审计意见。

根据我们的审阅，我们没有注意到任何事项使我们相信财务报表没有按照企业会计准则的规定编制，未能在所有重大方面公允反映被审阅单位合并及母公司的财务状况、经营成果和现金流量。



[此页无正文]

立信中联会计师事务所(特殊普通合伙)



中国注册会计师:
(项目合伙人)



中国注册会计师:



中国天津市

2023年12月8日



合并资产负债表

2023年9月30日

编制单位：浙江圣兆药物科技股份有限公司

金额单位：人民币元

资产	附注	2023年9月30日	2022年12月31日
流动资产			
货币资金	六、1	198,475,824.17	195,610,890.72
交易性金融资产		65,000,000.00	170,000,000.00
衍生金融资产			
应收票据			
应收账款		1,699,460.18	2,102,073.18
应收款项融资		-	
预付款项		3,638,823.83	12,105,122.90
其他应收款		1,007,618.81	764,942.78
其中：应收利息			
应收股利			
存货		35,421,685.32	16,435,473.50
合同资产		-	
持有待售资产			
一年内到期的非流动资产		-	
其他流动资产		19,069,831.91	8,038,316.25
流动资产合计		324,313,244.22	405,056,819.33
非流动资产：			
债权投资			
其他债权投资			
长期应收款			
长期股权投资		8,212,301.86	15,776,419.59
其他权益工具投资		-	
其他非流动金融资产			
投资性房地产		5,156,330.84	5,445,234.04
固定资产		69,479,556.15	43,101,238.02
在建工程		52,080,771.79	65,795,709.25
生产性生物资产			
油气资产			
使用权资产		12,310,085.60	4,000,242.70
无形资产		22,931,111.19	3,112,844.04
开发支出			
商誉			
长期待摊费用		3,010,441.09	1,503,484.80
递延所得税资产		261,102.19	259,681.45
其他非流动资产		31,450,397.86	18,243,344.52
非流动资产合计		204,892,098.57	157,238,198.41
资产总计		529,205,342.79	562,295,017.74

所附附注为本财务报表的组成部分

企业法定代表人：



主管会计工作负责人：



会计机构负责人：



合并资产负债表

2023年9月30日

编制单位：浙江圣兆药物科技股份有限公司

金额单位：人民币元

负债和股东权益	附注	2023年9月30日	2022年12月31日
流动负债：			
短期借款		115,121,107.05	85,091,582.71
交易性金融负债			
衍生金融负债			
应付票据		-	
应付账款		21,766,873.45	10,262,113.34
预收款项		349,286.00	258,416.00
合同负债		987,649.56	742,373.81
应付职工薪酬		6,600,516.16	4,280,379.59
应交税费		1,673,537.58	3,378,821.67
其他应付款		42,663,329.26	20,549,065.98
其中：应付利息			
应付股利			
持有待售负债			
一年内到期的非流动负债		3,551,887.04	1,204,700.46
其他流动负债		127,186.48	96,508.59
流动负债合计		192,841,372.58	125,863,962.15
非流动负债：			
长期借款		4,500,000.00	
应付债券			
其中：优先股			
永续债			
租赁负债		8,775,739.86	2,378,341.57
长期应付款		-	
长期应付职工薪酬			
预计负债		438,396.23	424,190.63
递延收益		13,376,156.00	3,374,756.00
递延所得税负债		-	-
其他非流动负债			
非流动负债合计		27,090,292.09	6,177,288.20
负债合计		219,931,664.67	132,041,250.35
股东权益：			
股本		127,999,997.00	127,999,997.00
其他权益工具			
其中：优先股			
永续债			
资本公积		864,879,493.67	859,300,021.91
减：库存股		18,562,519.00	18,562,519.00
其他综合收益		-155,637.05	-483,728.19
专项储备			
盈余公积		48,713.95	48,713.95
未分配利润		-667,550,499.84	-540,791,250.59
归属于母公司股东权益合计		306,659,548.73	427,511,235.08
少数股东权益		2,614,129.39	2,742,532.31
股东权益合计		309,273,678.12	430,253,767.39
负债和股东权益总计		529,205,342.79	562,295,017.74

所附附注为本财务报表的组成部分

企业法定代表人：



主管会计工作负责人：



会计机构负责人：



母公司资产负债表

2023年9月30日

编制单位：浙江圣兆药物科技股份有限公司

金额单位：人民币元

	附注	2023年9月30日	2022年12月31日
流动资产：			
货币资金		188,197,340.20	186,950,873.68
交易性金融资产		65,000,000.00	170,000,000.00
衍生金融资产			
应收票据			
应收账款			
应收款项融资			
预付款项		4,884,307.17	11,861,088.28
其他应收款		42,798,181.10	37,915,533.43
其中：应收利息			
应收股利			
存货		33,922,771.39	13,959,499.74
合同资产		-	-
持有待售资产			
一年内到期的非流动资产		-	-
其他流动资产		18,517,436.55	6,936,393.29
流动资产合计		353,320,036.41	427,623,388.42
非流动资产：			
债权投资			
其他债权投资			
长期应收款			
长期股权投资		61,752,502.95	68,926,607.86
其他权益工具投资			
其他非流动金融资产			
投资性房地产			
固定资产		64,419,449.62	38,027,212.94
在建工程		52,080,771.79	65,795,709.25
生产性生物资产			
油气资产			
使用权资产		8,803,436.42	1,747,605.87
无形资产		20,942,578.80	1,065,439.95
开发支出			
商誉			
长期待摊费用		1,283,343.41	433,462.61
递延所得税资产			-
其他非流动资产		31,450,397.86	18,243,344.52
非流动资产合计		240,732,480.85	194,239,383.00
资产总计		594,052,517.26	621,862,771.42

所附附注为本财务报表的组成部分

企业法定代表人：

陈赞



主管会计工作负责人：

柴丽



会计机构负责人：

柴丽





母公司资产负债表

2023年9月30日

编制单位：浙江圣兆药物科技股份有限公司

金额单位：人民币元

	附注	2023年9月30日	2022年12月31日
流动负债：			
短期借款		115,121,107.05	85,091,582.71
交易性金融负债			
衍生金融负债			
应付票据			
应付账款		20,189,096.71	10,223,247.34
预收款项			
合同负债			
应付职工薪酬		6,282,997.53	4,066,031.44
应交税费		430,533.32	1,919,599.19
其他应付款		49,637,237.30	24,089,639.52
其中：应付利息			
应付股利			
持有待售负债			
一年内到期的非流动负债		2,633,458.07	562,981.36
其他流动负债		-	
流动负债合计		194,294,429.98	125,953,081.56
非流动负债：			
长期借款		4,500,000.00	
应付债券			
其中：优先股			
永续债			
租赁负债		6,445,145.35	950,698.63
长期应付款		-	
长期应付职工薪酬			
预计负债		-	
递延收益		13,376,156.00	3,374,756.00
递延所得税负债		-	
其他非流动负债			
非流动负债合计		24,321,301.35	4,325,454.63
负债合计		218,615,731.33	130,278,536.19
股东权益：			
股本		127,999,997.00	127,999,997.00
其他权益工具			
其中：优先股			
永续债			
资本公积		866,901,057.89	861,321,586.13
减：库存股		18,562,519.00	18,562,519.00
其他综合收益			
专项储备			
盈余公积		48,713.95	48,713.95
未分配利润		-600,950,463.91	-479,223,542.85
股东权益合计		375,436,785.93	491,584,235.23
负债和股东权益总计		594,052,517.26	621,862,771.42

所附附注为本财务报表的组成部分

企业法定代表人：

陈赞印



主管会计工作负责人：

柴印丽



会计机构负责人：

柴印丽



合并利润表

2023年1-9月

编制单位：浙江圣兆生物科技股份有限公司

金额单位：人民币元

	附注	2023年1-9月	2022年1-9月
一、营业总收入		15,805,481.04	16,101,994.57
其中：营业收入		15,805,481.04	16,101,994.57
二、营业总成本		153,905,557.07	105,870,666.24
其中：营业成本		9,476,173.63	10,954,238.35
税金及附加		271,167.24	303,561.01
销售费用		1,710,833.87	1,090,354.79
管理费用		31,602,941.31	30,226,811.72
研发费用	六、2	110,441,428.94	69,713,397.76
财务费用		403,012.08	-6,417,697.39
其中：利息费用		3,519,763.56	1,620,206.09
利息收入		3,219,453.09	8,087,679.02
加：其他收益		1,648,032.11	2,890,335.55
投资收益（损失以“-”号填列）		12,203,277.52	-91,336.62
净敞口套期收益（损失以“-”号填列）			
公允价值变动收益（损失以“-”号填列）			
信用减值损失（损失以“-”号填列）		25,275.93	24,370.70
资产减值损失（损失以“-”号填列）		-1,658,815.51	-252,518.66
资产处置收益（损失以“-”号填列）		-	59,956.67
三、营业利润（亏损以“-”号填列）		-125,882,305.98	-87,137,864.03
加：营业外收入		10,477.01	129,445.91
减：营业外支出		89,726.76	329,923.68
四、利润总额（亏损总额以“-”号填列）		-125,961,555.73	-87,338,341.80
减：所得税费用		926,096.44	871,955.83
五、净利润（净亏损以“-”号填列）		-126,887,652.17	-88,210,297.63
（一）按经营持续性分类			
1. 持续经营净利润（净亏损以“-”号填列）		-126,887,652.17	-88,210,297.63
2. 终止经营净利润（净亏损以“-”号填列）			
（二）按所有权归属分类			
1. 归属于母公司股东的净利润（净亏损以“-”号填列）		-126,759,249.25	-88,118,500.83
2. 少数股东损益（净亏损以“-”号填列）		-128,402.92	-91,796.80
六、其他综合收益的税后净额		328,091.14	-31,606.24
归属于母公司股东的其他综合收益的税后净额		328,091.14	-31,606.24
（一）不能重分类进损益的其他综合收益		-	-
1. 重新计量设定受益计划变动额			
2. 权益法下不能转损益的其他综合收益			
3. 其他权益工具投资公允价值变动			
4. 企业自身信用风险公允价值变动			
5. 其他			
（二）将重分类进损益的其他综合收益		328,091.14	-31,606.24
1. 权益法下可转损益的其他综合收益			
2. 其他债权投资公允价值变动			
3. 金融资产重分类计入其他综合收益的金额			
4. 其他债权投资信用减值准备			
5. 现金流量套期储备（现金流量套期损益的有效部分）			
6. 外币财务报表折算差额		328,091.14	-31,606.24
7. 其他			
归属于少数股东的其他综合收益的税后净额			
七、综合收益总额		-126,559,561.02	-88,241,903.87
归属于母公司股东的综合收益总额		-126,431,158.10	-88,150,107.07
归属于少数股东的综合收益总额		-128,402.92	-91,796.80
八、每股收益：			
（一）基本每股收益（元/股）		-0.99	-0.69
（二）稀释每股收益（元/股）		-0.98	-0.68

所附附注为本财务报表的组成部分

企业法定代表人：

陈华印

主管会计工作负责人：

柴丽

会计机构负责人：

柴丽



母公司利润表

2023年1-9月


编制单位：浙江圣兆药物科技股份有限公司

金额单位：人民币元

项目	附注	2023年1-9月	2022年1-9月
一、营业收入		-	-
减：营业成本		-	-
税金及附加		50,689.98	31,367.30
销售费用		-	-
管理费用		24,719,512.35	22,566,474.34
研发费用		110,958,171.19	69,542,188.83
财务费用		-224,728.57	-6,643,323.87
其中：利息费用		3,527,343.56	1,646,972.72
利息收入		3,797,049.60	8,311,608.10
加：其他收益		1,637,816.18	2,923,180.66
投资收益（损失以“-”号填列）		12,203,277.52	-91,336.62
净敞口套期收益（损失以“-”号填列）		-	-
公允价值变动收益（损失以“-”号填列）		-	-
信用减值损失（损失以“-”号填列）		99.03	2,531.19
资产减值损失（损失以“-”号填列）		-	-
资产处置收益（损失以“-”号填列）		-	-
二、营业利润（亏损以“-”号填列）		-121,662,452.22	-82,662,331.37
加：营业外收入		55.00	-
减：营业外支出		64,523.84	90,811.89
三、利润总额（亏损总额以“-”号填列）		-121,726,921.06	-82,753,143.26
减：所得税费用		-	-
四、净利润（净亏损以“-”号填列）		-121,726,921.06	-82,753,143.26
（一）持续经营净利润（净亏损以“-”号填列）		-121,726,921.06	-82,753,143.26
（二）终止经营净利润（净亏损以“-”号填列）		-	0.00
五、其他综合收益的税后净额		-	-
（一）不能重分类进损益的其他综合收益		-	-
1. 重新计量设定受益计划变动额		-	-
2. 权益法下不能转损益的其他综合收益		-	-
3. 其他权益工具投资公允价值变动		-	-
4. 企业自身信用风险公允价值变动		-	-
5. 其他		-	-
（二）将重分类进损益的其他综合收益		-	-
1. 权益法下可转损益的其他综合收益		-	-
2. 其他债权投资公允价值变动		-	-
3. 金融资产重分类计入其他综合收益的金额		-	-
4. 其他债权投资信用减值准备		-	-
5. 现金流量套期储备（现金流量套期损益的有效部分）		-	-
6. 外币财务报表折算差额		-	-
7. 其他		-	0.00
六、综合收益总额		-121,726,921.06	-82,753,143.26

所附附注为本财务报表的组成部分

企业法定代表人：



主管会计工作负责人：



会计机构负责人：





合并现金流量表

2023年1-9月


编制单位：浙江圣兆药物科技股份有限公司

金额单位：人民币元

项目	附注	2023年1-9月	2022年1-9月
一、经营活动产生的现金流量			
销售商品、提供劳务收到的现金		18,756,535.20	18,843,509.13
收到的税费返还		1,235,626.97	9,135,265.52
收到其他与经营活动有关的现金		37,959,494.63	15,761,424.67
经营活动现金流入小计		57,951,656.80	43,740,199.32
购买商品、接受劳务支付的现金		10,493,177.12	7,192,063.75
支付给职工以及为职工支付的现金		43,054,381.97	43,100,662.71
支付的各项税费		2,295,787.17	7,887,399.61
支付其他与经营活动有关的现金		99,450,237.73	67,788,551.55
经营活动现金流出小计		155,293,583.99	125,968,677.62
经营活动产生的现金流量净额		-97,341,927.19	-82,228,478.30
二、投资活动产生的现金流量			
收回投资收到的现金		432,946,142.73	196,564,615.67
取得投资收益收到的现金		-	-
处置固定资产、无形资产和其他长期资产收回的现金净额		1,070.00	70,097.00
处置子公司及其他营业单位收到的现金净额		-	-
收到其他与投资活动有关的现金		-	40,493,344.09
投资活动现金流入小计		432,947,212.73	237,128,056.76
购建固定资产、无形资产和其他长期资产支付的现金		50,931,934.06	52,848,237.68
投资支付的现金		310,594,059.40	298,000,000.00
取得子公司及其他营业单位支付的现金净额		-	-
支付其他与投资活动有关的现金		-	-
投资活动现金流出小计		361,525,993.46	350,848,237.68
投资活动产生的现金流量净额		71,421,219.27	-113,720,180.92
三、筹资活动产生的现金流量			
吸收投资收到的现金		-	-
其中：子公司吸收少数股东投资收到的现金		-	-
取得借款收到的现金		79,100,000.00	29,100,000.00
收到其他与筹资活动有关的现金		-	-
筹资活动现金流入小计		79,100,000.00	29,100,000.00
偿还债务支付的现金		44,100,000.00	20,000,000.00
分配股利、利润或偿付利息支付的现金		3,329,976.10	1,459,399.55
其中：子公司支付给少数股东的股利、利润		-	-
支付其他与筹资活动有关的现金		2,943,219.94	2,850,114.76
筹资活动现金流出小计		50,373,196.04	24,309,514.31
筹资活动产生的现金流量净额		28,726,803.96	4,790,485.69
四、汇率变动对现金及现金等价物的影响		138,562.32	33,649.09
五、现金及现金等价物净增加额		2,944,658.36	-191,124,524.44
加：期初现金及现金等价物余额		194,867,551.82	465,815,019.09
六、期末现金及现金等价物余额		197,812,210.18	274,690,494.65

所附附注为本财务报表的组成部分

企业法定代表人：





主管会计工作负责人：





会计机构负责人：





母公司现金流量表

2023年1-9月


编制单位：浙江圣兆药物科技股份有限公司

金额单位：人民币元

项目	附注	2023年1-9月	2022年1-9月
一、经营活动产生的现金流量			
销售商品、提供劳务收到的现金		1,668.14	-
收到的税费返还		-	5,873,404.42
收到其他与经营活动有关的现金		37,792,695.49	15,464,280.01
经营活动现金流入小计		37,794,363.63	21,337,684.43
购买商品、接受劳务支付的现金		4,079,838.92	-
支付给职工以及为职工支付的现金		37,974,625.15	37,964,685.79
支付的各项税费		56,321.97	22,911.60
支付其他与经营活动有关的现金		95,891,788.38	64,513,142.36
经营活动现金流出小计		138,002,574.42	102,500,739.75
经营活动产生的现金流量净额		-100,208,210.79	-81,163,055.32
二、投资活动产生的现金流量			
收回投资收到的现金		432,946,142.73	196,564,615.67
取得投资收益收到的现金		-	-
处置固定资产、无形资产和其他长期资产收回的现金净额		1,070.00	97.00
处置子公司及其他营业单位收到的现金净额		-	-
收到其他与投资活动有关的现金		1,041,786.94	450,000.00
投资活动现金流入小计		433,988,999.67	197,014,712.67
购建固定资产、无形资产和其他长期资产支付的现金		49,515,381.78	51,915,430.24
投资支付的现金		310,594,059.40	298,000,000.00
取得子公司及其他营业单位支付的现金净额		-	-
支付其他与投资活动有关的现金		4,980,000.00	-
投资活动现金流出小计		365,089,441.18	349,915,430.24
投资活动产生的现金流量净额		68,899,558.49	-152,900,717.57
三、筹资活动产生的现金流量			
吸收投资收到的现金		-	-
取得借款收到的现金		79,100,000.00	29,100,000.00
收到其他与筹资活动有关的现金		2,558,213.06	42,043,344.09
筹资活动现金流入小计		81,658,213.06	71,143,344.09
偿还债务支付的现金		44,100,000.00	20,000,000.00
分配股利、利润或偿付利息支付的现金		3,329,976.10	1,459,399.55
支付其他与筹资活动有关的现金		1,957,045.88	7,175,681.99
筹资活动现金流出小计		49,387,021.98	28,635,081.54
筹资活动产生的现金流量净额		32,271,191.08	42,508,262.55
四、汇率变动对现金及现金等价物的影响		-	-
五、现金及现金等价物净增加额		962,538.78	-191,555,510.34
加：期初现金及现金等价物余额		186,207,534.78	454,984,320.44
六、期末现金及现金等价物余额		187,170,073.56	263,428,810.10

所附附注为本财务报表的组成部分

企业法定代表人：



主管会计工作负责人：



会计机构负责人：





合并股东权益变动表

2023年1-9月

编制单位：浙江圣诺药业科技股份有限公司

项目	2023年1-9月												
	股本	其他权益工具 优先股	其他权益工具 其他	资本公积	减：库存股	其他综合收益	专项储备	盈余公积	一般风险准备	未分配利润	小计	少数股东权益	股东权益合计
一、上年年末余额	127,999,997.00	-	-	859,300,021.91	18,562,519.00	-163,728.19	-	48,713.95	-	-540,791,260.39	427,511,235.08	2,742,532.31	430,253,767.39
加：会计政策变更													
前期差错更正													
同一控制下企业合并													
其他													
二、本年年初余额	127,999,997.00	-	-	859,300,021.91	18,562,519.00	-163,728.19	-	48,713.95	-	-540,791,260.39	427,511,235.08	2,742,532.31	430,253,767.39
三、本年年末余额													
(一) 综合收益总额				5,579,471.76		328,091.14				-126,759,249.25	-120,851,656.34	-128,402.92	-120,980,089.26
(二) 股东投入和减少资本				7,994,783.68		328,091.14				-126,759,249.25	-126,431,158.10	-128,402.92	-126,559,561.02
1. 股东投入和减少资本													
2. 其他权益工具持有者投入资本													
3. 股份支付计入股东权益的金额													
4. 其他				7,994,783.68		328,091.14					7,994,783.68		7,994,783.68
(三) 利润分配				7,994,783.68							7,994,783.68		7,994,783.68
1. 提取盈余公积													
2. 提取一般风险准备													
3. 对股东的分配													
4. 其他													
(四) 股东权益内部结转													
1. 资本公积转增资本(或股本)													
2. 盈余公积转增资本(或股本)													
3. 盈余公积弥补亏损													
4. 设定受益计划变动额结转留存收益													
5. 其他综合收益结转留存收益													
6. 其他													
(五) 专项储备													
1. 本年提取													
2. 本年使用													
(六) 其他													
四、本年年末余额	127,999,997.00	-	-	864,879,493.67	18,562,519.00	-155,637.05	-	48,713.95	-	-687,550,499.84	-2,415,311.92	2,614,139.39	309,273,678.12

所附注为本财务报表的组成部分

企业法定代表人：

陈赞



主管会计工作负责人：

华



会计机构负责人：

华



合并股东权益变动表

2023年1-9月

金额单位：人民币元

项目	浙江圣莱生物科技有限公司		归源于母公司股东权益		2022年1-9月					小计	少数股东权益	股东权益合计
	股本	其他权益工具	资本公积	减：库存股	其他综合收益	专项储备	盈余公积	一般风险准备	未分配利润			
一、上年年末余额	127,999,997.00	-	844,447,386.05	18,562,519.00	-614,161.70	-	48,713.95	-	-396,522,978.63	556,796,437.67	2,938,906.30	559,735,243.97
加：会计政策变更	-	-	-	-	-	-	-	-	-	-	-	-
前期差错更正	-	-	-	-	-	-	-	-	-	-	-	-
同一控制下企业合并	-	-	-	-	-	-	-	-	-	-	-	-
其他	-	-	-	-	-	-	-	-	-	-	-	-
二、本年年初余额	127,999,997.00	-	844,447,386.05	18,562,519.00	-614,161.70	-	48,713.95	-	-396,522,978.63	556,796,437.67	2,938,906.30	559,735,243.97
三、本年增减变动金额（减少以“-”号填列）	-	-	8,571,764.84	-	-31,606.24	-	-	-	-88,118,500.83	-79,573,342.23	-91,796.80	-79,670,139.03
（一）综合收益总额	-	-	-	-	-31,606.24	-	-	-	-88,118,500.83	-88,150,107.07	-91,796.80	-88,241,903.87
（二）股东投入和减少资本	-	-	8,571,764.84	-	-	-	-	-	-	8,571,764.84	-	8,571,764.84
1. 股东投入的普通股	-	-	-	-	-	-	-	-	-	-	-	-
2. 其他权益工具持有者投入资本	-	-	-	-	-	-	-	-	-	-	-	-
3. 股份支付计入股东权益的金额	-	-	-	-	-	-	-	-	-	-	-	-
4. 其他	-	-	8,571,764.84	-	-	-	-	-	-	8,571,764.84	-	8,571,764.84
（三）利润分配	-	-	-	-	-	-	-	-	-	-	-	-
1. 提取盈余公积	-	-	-	-	-	-	-	-	-	-	-	-
2. 提取一般风险准备	-	-	-	-	-	-	-	-	-	-	-	-
3. 对股东的分配	-	-	-	-	-	-	-	-	-	-	-	-
4. 其他	-	-	-	-	-	-	-	-	-	-	-	-
（四）股东权益内部结转	-	-	-	-	-	-	-	-	-	-	-	-
1. 资本公积转增资本（或股本）	-	-	-	-	-	-	-	-	-	-	-	-
2. 盈余公积转增资本（或股本）	-	-	-	-	-	-	-	-	-	-	-	-
3. 盈余公积弥补亏损	-	-	-	-	-	-	-	-	-	-	-	-
4. 设定受益计划变动额结转留存收益	-	-	-	-	-	-	-	-	-	-	-	-
5. 其他综合收益结转留存收益	-	-	-	-	-	-	-	-	-	-	-	-
6. 其他	-	-	-	-	-	-	-	-	-	-	-	-
（五）专项储备	-	-	-	-	-	-	-	-	-	-	-	-
1. 本年提取	-	-	-	-	-	-	-	-	-	-	-	-
2. 本年使用	-	-	-	-	-	-	-	-	-	-	-	-
（六）其他	-	-	-	-	-	-	-	-	-	-	-	-
四、本年年末余额	127,999,997.00	-	853,019,150.89	18,562,519.00	-645,767.94	-	48,713.95	-	-184,641,479.46	477,218,095.44	2,847,009.50	480,065,104.94

所附附注为本财务报表的重要组成部分

企业法定代表人：

华陈 印

李斌 华

主管会计工作负责人：

华柴 印

李斌 华

会计机构负责人：

华柴 印

李斌 华

母公司股东权益变动表

2023年1-9月

项目	2023年1-9月				其他综合收益	专项储备	盈余公积	未分配利润	股东权益合计
	股本		资本公积	库存股					
	优先股	普通股							
一、上年年末余额	127,999,997.00	-	861,321,586.13	18,562,519.00	-	48,713.95	-679,223,542.85	491,584,235.23	
加：会计政策变更	-	-	-	-	-	-	-	-	
前期差错更正	-	-	-	-	-	-	-	-	
其他	-	-	-	-	-	-	-	-	
二、本年年初余额	127,999,997.00	-	861,321,586.13	18,562,519.00	-	48,713.95	-679,223,542.85	491,584,235.23	
三、本年增减变动金额（减少以“-”号填列）	-	-	5,579,471.76	-	-	-	-121,726,921.06	-116,147,449.30	
（一）综合收益总额	-	-	-	-	-	-	-121,726,921.06	-121,726,921.06	
（二）股东投入和减少资本	-	-	7,991,783.68	-	-	-	-	7,991,783.68	
1. 股东投入的普通股	-	-	-	-	-	-	-	-	
2. 其他权益工具持有者投入资本	-	-	-	-	-	-	-	-	
3. 股份支付计入股东权益的金额	-	-	7,991,783.68	-	-	-	-	7,991,783.68	
4. 其他	-	-	-	-	-	-	-	-	
（三）利润分配	-	-	-	-	-	-	-	-	
1. 提取盈余公积	-	-	-	-	-	-	-	-	
2. 对股东的分配	-	-	-	-	-	-	-	-	
3. 其他	-	-	-	-	-	-	-	-	
（四）股东权益内部结转	-	-	-	-	-	-	-	-	
1. 资本公积转增资本（或股本）	-	-	-	-	-	-	-	-	
2. 盈余公积转增资本（或股本）	-	-	-	-	-	-	-	-	
3. 盈余公积弥补亏损	-	-	-	-	-	-	-	-	
4. 设定受益计划变动额结转留存收益	-	-	-	-	-	-	-	-	
5. 其他综合收益结转留存收益	-	-	-	-	-	-	-	-	
6. 其他	-	-	-	-	-	-	-	-	
（五）专项储备	-	-	-	-	-	-	-	-	
1. 本年提取	-	-	-	-	-	-	-	-	
2. 本年使用	-	-	-	-	-	-	-	-	
（六）其他	-	-	-2,415,311.92	-	-	-	-	-2,415,311.92	
四、本年年末余额	127,999,997.00	-	866,901,057.89	18,562,519.00	-	48,713.95	-600,950,463.91	375,436,785.93	

金额单位：人民币元

编制单位：浙江圣兆药业股份有限公司



所附附注为本财务报表的组成部分

企业法定代表人：

陈赞



主管会计工作负责人：

李



会计机构负责人：

李



母公司股东权益变动表

2023年1-9月

金额单位：人民币元

编制单位：浙江华柴医药科技股份有限公司

	股本		其他权益工具		资本公积	减：库存股	其他综合收益	专项储备	盈余公积	未分配利润	股东权益合计
	优先股	普通股	永续债	其他							
一、上年年末余额	-	127,999,997.00	-	-	846,468,950.27	18,562,519.00	-	-	48,713.95	-343,716,796.54	612,238,345.68
加：会计政策变更	-	-	-	-	-	-	-	-	-	-	-
前期差错更正	-	-	-	-	-	-	-	-	-	-	-
其他	-	-	-	-	-	-	-	-	-	-	-
二、本年年初余额	-	127,999,997.00	-	-	846,468,950.27	18,562,519.00	-	-	48,713.95	-343,716,796.54	612,238,345.68
三、本年年末余额	-	127,999,997.00	-	-	846,468,950.27	18,562,519.00	-	-	48,713.95	-343,716,796.54	612,238,345.68
(一) 综合收益总额	-	-	-	-	8,571,764.84	-	-	-	-	-82,753,143.26	-74,181,378.42
(二) 股东投入和减少资本	-	-	-	-	8,571,764.84	-	-	-	-	-82,753,143.26	-82,753,143.26
1. 股东投入的普通股	-	-	-	-	-	-	-	-	-	-	-
2. 其他权益工具持有者投入资本	-	-	-	-	-	-	-	-	-	-	-
3. 股份支付计入股东权益的金额	-	-	-	-	-	-	-	-	-	-	-
4. 其他	-	-	-	-	8,571,764.84	-	-	-	-	-	8,571,764.84
(三) 利润分配	-	-	-	-	-	-	-	-	-	-	-
1. 提取盈余公积	-	-	-	-	-	-	-	-	-	-	-
2. 对股东的分配	-	-	-	-	-	-	-	-	-	-	-
3. 其他	-	-	-	-	-	-	-	-	-	-	-
(四) 股东权益内部结转	-	-	-	-	-	-	-	-	-	-	-
1. 资本公积转增资本(或股本)	-	-	-	-	-	-	-	-	-	-	-
2. 盈余公积转增资本(或股本)	-	-	-	-	-	-	-	-	-	-	-
3. 盈余公积弥补亏损	-	-	-	-	-	-	-	-	-	-	-
4. 设定受益计划变动额结转留存收益	-	-	-	-	-	-	-	-	-	-	-
5. 其他综合收益结转留存收益	-	-	-	-	-	-	-	-	-	-	-
6. 其他	-	-	-	-	-	-	-	-	-	-	-
(五) 专项储备	-	-	-	-	-	-	-	-	-	-	-
1. 本年提取	-	-	-	-	-	-	-	-	-	-	-
2. 本年使用	-	-	-	-	-	-	-	-	-	-	-
(六) 其他	-	-	-	-	-	-	-	-	-	-	-
四、本年年末余额	-	127,999,997.00	-	-	855,040,715.11	18,562,519.00	-	-	48,713.95	-425,469,939.80	538,056,967.26

所附附注为本财务报表的重要组成部分

企业法定代表人：

陈华



主管会计工作负责人：

李丽



会计机构负责人：

李丽



浙江圣兆药物科技股份有限公司

二〇二三年一月至九月财务报表附注

(除特殊注明外, 金额单位均为人民币元)

一、公司基本情况

浙江圣兆药物科技股份有限公司(以下简称“公司”或“本公司”)系由浙江圣兆医药科技有限公司整体变更设立的股份公司, 公司的企业法人营业执照注册号: 330104000152013。2016年5月5日因三证合一, 公司变更为9133010058027391XH的统一社会信用代码。2015年6月26日在全国中小企业股份转让系统中挂牌, 证券简称: 圣兆药物, 证券代码: 832586。

2021年1月11日, 公司股东会决议通过第一期限限制性股票激励计划, 向58名激励对象定向发行人民币普通股限制性股票5,427,637股, 授予价格为3.42元/股, 增加后的注册资本人民币110,000,000.00元, 股本人民币110,000,000.00元。2021年5月13日召开股东大会, 向特定对象发行股票, 发行价格为17.28元/股, 累计发行数量为17,999,997股, 增加后的注册资本人民币127,999,997.00元, 股本人民币127,999,997.00元。截至2023年9月30日止, 本公司累计发行股本总数12,799.9997万股, 注册资本为12,799.9997万元, 注册地: 浙江省杭州市临平区东湖街道超峰西路6号2幢808室。

本公司所属行业为医药制造类, 主要经营活动为: 许可项目: 药品生产; 技术进出口; 货物进出口(依法须经批准的项目, 经相关部门批准后方可开展经营活动, 具体经营项目以审批结果为准)。一般项目: 工程和技术研究和试验发展; 技术服务、技术开发、技术咨询、技术交流、技术转让、技术推广; 化工产品销售(不含许可类化工产品); 药物检测仪器销售(除依法须经批准的项目外, 凭营业执照依法自主开展经营活动)。

本公司的实际控制人为陈贇华、吴健、陈贇俊、潘小玲、刘芝佑、陈传庚、蒋朝军(2021年12月15日签署新《一致行动人协议》)。

本财务报表业经公司董事会于2023年12月8日批准报出。

二、遵循企业会计准则的声明

本公司所编制的财务报表符合企业会计准则的要求, 除本财务报表附注三所述的会计政策和会计估计变更事项外, 采用的会计政策与上年度财务报表相一致, 真实、完整地反映了公司的财务状况、经营成果和现金流量等有关信息。



三、公司会计政策、会计估计变更和前期差错

(一) 会计政策变更

本期公司主要会计政策未发生变更。

(二) 会计估计变更

本期公司主要会计估计未发生变更。

四、经营季节性特征

本公司经营活动不存在季节性和周期性特征。

五、合并财务报表范围的变更

截至 2023 年 9 月 30 日止，本公司合并财务报表范围内子公司如下：

子公司名称
浙江鼎兆医药有限公司
辽宁擎阳医疗科技有限公司
吉林万汇生物科技有限公司
杭州六合医疗器械有限公司
Sundoc EU GmbH
江苏圣兆制药有限公司【注】

【注】江苏圣兆制药有限公司成立于 2023 年 9 月 4 日，截至 2023 年 9 月 30 日，公司尚未实际出资，江苏圣兆制药有限公司尚无开展业务。

六、性质特别或者金额异常的合并财务报表项目注释

说明：本财务报表附注的上年年末数指 2022 年 12 月 31 日财务报表数，期末数指 2023 年 9 月 30 日财务报表数，本中期指 2023 年 1 月-9 月，上年度可比期指 2022 年 1 月-9 月。

1. 货币资金

项 目	期末数	上年年末数
库存现金	-	-
银行存款	198,475,824.17	195,610,890.72
其他货币资金	-	-
合 计	198,475,824.17	195,610,890.72

2. 研发费用



项 目	本中期	上年度可比期
工薪支出	24,773,093.15	24,012,627.36
材料及耗材	20,084,006.04	12,139,661.13
折旧与摊销	6,701,069.25	5,209,721.27
中间试验等	49,012,808.59	19,758,007.28
办公差旅费	1,271,982.89	1,017,137.04
维修检测费	1,448,478.00	544,155.14
房租及物业费	757,079.63	669,678.04
其他费用	1,805,507.90	1,198,025.85
股份支付	4,587,403.49	5,164,384.65
合 计	110,441,428.94	69,713,397.76

七、关联方关系及其交易

(一) 本公司的母公司情况

本公司最终控制方：公司控股股东为陈贇华、吴健、陈贇俊、潘小玲、刘芝佑、陈传庚、蒋朝军、笃圣投资。其中，陈贇华直接持有公司 24,000,000 股，吴健直接持有公司 3,600,000 股，陈贇俊直接持有公司 498,400 股，潘小玲直接持有公司 2,760,000 股，刘芝佑直接持有公司 1,409,000 股，陈传庚直接持有公司 800,000 股，蒋朝军直接持有公司 800,000 股，笃圣投资直接持有公司 4,000,000 股，八名股东合计持有公司 37,867,400 股，占公司总股本的 29.58%。此外，黄雅红为实际控制人之一陈贇华的配偶，并直接持有公司 0.63% 的股份，为其一致行动人。因此，上述七人最终合计持有公司 30.21% 的股份。

(二) 关联方关系

关联方名称	与本公司的关系
陈勇平	间接持有公司股份，公司监事会主席
宁波嘉运宏开医疗器械有限公司	由陈贇俊实际控制的企业
宁波洛亨医药科技有限公司	由陈贇俊实际控制的企业
策祁国际贸易（上海）有限公司	由陈贇俊实际控制的企业

(三) 关联方交易情况

1. 关联租赁

本公司作为承租方：

出租方名称	租赁资产种类	本中期确认的租赁费	上年度可比中期确认的租赁费
陈勇平	车辆	90,000.00	90,000.00
吴健	车辆	27,000.00	27,000.00



2. 关联担保

本公司作为被担保方：

担保方	担保金额（万元）	担保起始日	担保到期日	担保是否已经履行完毕
陈贇华、陈贇俊、吴健[注 1]	4,400.00	2022/1/13	2024/1/3	否
陈贇华[注 2]	1,300.00	2022/9/1	2023/8/31	否
陈贇华[注 3]	3,000.00	2022/7/20	2023/7/19	否
陈贇华[注 4]	1,500.00	2022/10/24	2027/10/24	否
陈贇华[注 5]	200.00	2022/10/31	2023/10/20	否
陈贇华[注 6]	1,000.00	2023/9/14	2024/9/9	否
陈贇华、陈贇俊、吴健[注 7]	2,200.00	2023/9/6	2024/9/5	否

关联担保情况说明：

注 1：陈贇华、陈贇俊、吴健与杭州银行股份有限公司滨江支行签订最高额保证合同，约定为债务人浙江圣兆药物科技股份有限公司提供最高额为 4,400.00 万元的担保。截止 2023 年 9 月 30 日，上述保证合同下的借款如下：

1) 为公司 990.00 万元（期限为 2022.12.27-2023.12.25）的流动资金借款提供授信担保。

此一笔借款原归属于 2022 年 12 月 28 日到期的最高额保证合同，后转入此注释中的最高额保证合同中，且在担保合同中的第十五条也列出了“本合同签订前已经存在的下列第 1 项指定的主合同的项下债权，需要转入本最高额保证担保的债券范围”，其中包括本注释下填列的这一笔借款。

2) 为公司 800.00 万元（期限为 2023.1.10-2024.1.9）的流动资金借款提供授信担保。

3) 为公司 210.00 万元（期限为 2023.1.11-2024.1.9）的流动资金借款提供授信担保。

4) 为公司 900.00 万元（期限为 2023.2.22-2024.2.19）的流动资金借款提供授信担保。

5) 为公司 100.00 万元（期限为 2023.2.23-2024.2.19）的流动资金借款提供授信担保。

6) 为公司 800.00 万元（期限为 2023.3.1-2024.2.29）的流动资金借款提供授信担保。

7) 为公司 200.00 万元（期限为 2023.3.2-2024.2.29）的流动资金借款提供授信担保。

注 2：陈贇华与南京银行股份有限公司杭州分行签订最高额保证合同，约定为债务人浙江圣兆药物科技股份有限公司提供最高额 1,300.00 万元的保证担保，截止 2023



年 9 月 30 日，上述保证合同下的借款如下：

1) 为公司 300.00 万元（期限为 2022.10.24-2023.10.20）的流动资金借款提供授信担保。

注 3：陈赟华与招商银行股份有限公司杭州分行签订最高额不可撤销担保书，约定为债务人浙江圣兆药物科技股份有限公司提供最高额 3,000.00 万元的保证担保，截止 2023 年 9 月 30 日，上述保证合同下的借款如下：

1) 为公司 500.00 万元（期限为 2023.7.10-2024.1.10）的流动资金借款提供授信担保。

2) 为公司 400.00 万元（期限为 2023.7.10-2024.1.10）的流动资金借款提供授信担保。

3) 为公司 800.00 万元（期限为 2022.10.19-2023.10.19）的流动资金借款提供授信担保。

4) 为公司 800.00 万元（期限为 2022.11.10-2023.11.10）的流动资金借款提供授信担保。

注 4：陈赟华与中信银行股份有限公司杭州分行签订最高额保证合同，约定为债务人浙江圣兆药物科技股份有限公司提供最高额 1,500.00 万元的保证担保，截止 2023 年 9 月 30 日，上述保证合同下的借款如下：

1) 为公司 500.00 万元（期限为 2022.10.24-2023.10.24）的流动资金借款提供授信担保。

2) 为公司 500.00 万元（期限为 2023.4.19-2023.12.22）的流动资金借款提供授信担保。

3) 为公司 500.00 万元（期限为 2023.5.5-2023.12.22）的流动资金借款提供授信担保。

注 5：陈赟华与南京银行股份有限公司杭州城西小微企业专营支行签订编号为

Ea1358282210110020 的借款转期担保承诺协议书，此为原编号为

Ea1358282110220009 借款转期担保承诺协议书的再次转期，约定为债务人浙江圣兆药物科技股份有限公司提供 200.00 万元的保证担保，截止 2023 年 9 月 30 日，上述保证合同下的借款如下：

1) 为公司 200.00 万元（期限为 2022.10.31-2023.10.20）的流动资金借款提供授信担保。

注 6：陈赟华与南京银行股份有限公司杭州分行签订保证合同，约定为债务人浙江圣兆药物科技股份有限公司提供最高额 1,000.00 万元的保证担保，截止 2023 年 9 月 30 日，上述保证合同下的借款如下：

1) 为公司 1,000.00 万元（期限为 2023.9.14-2024.9.9）的流动资金借款提供授信



担保。

注 7：陈赞华、陈赞俊、吴健与浙商银行股份有限公司杭州临平支行签订最高额保证合同，约定为债务人浙江圣兆药物科技股份有限公司提供最高额 2,200.00 万元的保证担保，截止 2023 年 9 月 30 日，上述保证合同下的借款如下：

1) 为公司 500.00 万元（期限为 2023.9.6-2024.9.5）的流动资金借款提供授信担保。

3. 其他关联交易

关联方	关联交易内容	本期金额	上期金额
宁波嘉运宏开医疗器械有限公司	因关联方交易不公允产生的资金占用费	-	140,172.08
宁波洛亨医药科技有限公司	因关联方交易不公允产生的资金占用费	-	218,564.42
策祁国际贸易（上海）有限公司	因关联方交易不公允产生的资金占用费	-	341,413.49

八、其他重要事项

（一）股份支付

（1）股份支付总体情况

公司本期授予的各项权益工具总额：0 股

公司本期行权的各项权益工具总额：无

公司本期失效的各项权益工具总额：无

公司期末发行在外的股份期权行权价格的范围和合同剩余期限：无

公司期末其他权益工具行权价格的范围和合同剩余期限：无

经公司股东大会决议通过，本公司对董事、高级管理人员和核心员工实施限制性股票激励计划。2021 年 1 月，本公司向激励对象授予限制性股票 5,427,637.00 股，每股授予价为 3.42 元，授予日为 2021 年 1 月 11 日，按 25%:25%:50%的比例分批逐年解锁。

（2）以权益结算的股份支付情况

授予日权益工具公允价值的确定方法：授予日前 60 个交易日加权平均价格 17.35 元；对可行权权益工具数量的最佳估计的确定方法：公司已授予激励对象的限制性股票数量，需按约定比例分批逐年解锁。未来解锁数量，主要取决于经营业绩是否达标和激励对象的离职率及其绩效考核等级。公司按经营业绩可以达标，激励对象的主动离职率为 0%，绩效考核等级均为“合格”（解锁系数为 1），以此为基础，扣除



已确定离职的激励对象，预估可行权权益工具的数量。

本期估计与上期估计有重大差异的原因：无

以权益结算的股份支付计入资本公积的累计金额：31,043,658.79元

本期以权益结算的股份支付确认的费用总额：7,994,783.68元。

(二) 资产负债表日后事项

截至本财务报表批准报出日，本公司不存在需要披露的资产负债表日后事项。

(三) 或有事项

截至资产负债表日，公司无需要披露的或有事项。

(四) 承诺事项

1. 资产负债表日存在的重要承诺

经营租赁承诺

剩余租赁期	最低租赁付款额
1年以内	3,551,626.97
1至2年	3,340,903.63
2至3年	2,816,457.66
3年以上	3,292,624.26
合 计	13,001,612.52

九、其他补充资料

(一) 非经常性损益

1. 非经常性损益明细表

项 目	本中期	说 明
非流动性资产处置损益，包括已计提资产减值准备的冲销部分	10,753,726.68	
越权审批，或无正式批准文件，或偶发性的税收返还、减免		
计入当期损益的政府补助（与公司正常经营业务密切相关，符合国家政策规定、按照一定标准定额或定量持续享受的政府补助除外）	1,543,843.22	
计入当期损益的对非金融企业收取的资金占用费		
企业取得子公司、联营企业及合营企业的投资成本小于取得投资时应享有被投资单位可辨认净资产公允价值产生的收益		
非货币性资产交换损益		
委托他人投资或管理资产的损益		
因不可抗力因素，如遭受自然灾害而计提的各项资产减值准备		



项 目	本中期	说 明
债务重组损益		
企业重组费用，如安置职工的支出、整合费用等		
交易价格显失公允的交易产生的超过公允价值部分的损益		
同一控制下企业合并产生的子公司期初至合并日的当期净损益		
与公司正常经营业务无关的或有事项产生的损益		
除同公司正常经营业务相关的有效套期保值业务外，持有交易性金融资产、衍生金融资产、交易性金融负债、衍生金融负债产生的公允价值变动损益，以及处置交易性金融资产、衍生金融资产、交易性金融负债、衍生金融负债和其他债权投资取得的投资收益	1,404,653.38	
单独进行减值测试的应收款项、合同资产减值准备转回		
对外委托贷款取得的损益		
采用公允价值模式进行后续计量的投资性房地产公允价值变动产生的损益		
根据税收、会计等法律、法规的要求对当期损益进行一次性调整对当期损益的影响		
受托经营取得的托管费收入		
除上述各项之外的其他营业外收入和支出	-34,732.49	
其他符合非经常性损益定义的损益项目	104,188.89	
小 计	13,771,679.68	
减：企业所得税影响数（所得税减少以“-”表示）	3,022.89	
少数股东权益影响额（税后）	-1,646.29	
归属于母公司所有者的非经常性损益净额	13,770,303.08	

(二) 净资产收益率及每股收益

报告期利润	加权平均净资产收益率 (%)	每股收益 (元/股)	
		基本每股收益	稀释每股收益
归属于公司普通股股东的净利润	-34.64	-0.99	-0.98
扣除非经常性损益后归属于公司普通股股东的净利润	-38.40	-1.10	-1.08





营业执照

(副本)

统一社会信用代码

911201160796417077



扫描二维码
登录国家企业信
用信息公示系统
查询、登记、监
管、变更信息

名称 立信会计师事务所(普通合伙)

类型 特殊普通合伙

经营范围 审计、验资、资产评估、税务咨询、会计咨询、会计代理记账、企业清算、破产清算、法律事务、企业管理咨询、财务咨询、信息技术咨询、人力资源咨询、市场调查、企业管理咨询、企业信用评级、企业信用修复、企业信用修复咨询、企业信用修复服务、企业信用修复平台、企业信用修复系统、企业信用修复软件、企业信用修复工具、企业信用修复设备、企业信用修复材料、企业信用修复服务、企业信用修复平台、企业信用修复系统、企业信用修复软件、企业信用修复工具、企业信用修复设备、企业信用修复材料

执行事务合伙人 李金才

出资额 壹仟叁佰陆拾万元人民币

成立日期 二〇一三年十月三十一日

主要经营场所 天津自贸试验区(东疆保税港区)亚洲
路6865号金融贸易中心北区1-1-2205-1



登记机关

2022年12月27日



经营范围 审查企业会计报表，出具审计报告，验证企业资本，出具验资报告，办理企业合并、分立、清算事宜中的审计业务，出具相关的报告，承办会计咨询、会计服务业务。(依法须经批准的项目，经相关部门批准后方可开展经营活动)***

国家企业信用信息公示系统网址: <http://www.gsxt.gov.cn>

市场主体应当于每年1月1日至6月30日通过国家企业信用信息公示系统报送公示年度报告。

国家市场监督管理总局监制



证书序号: 0000437

说明

- 1、《会计师事务所执业证书》是证明持有人经财政部门依法审批，准予执行注册会计师法定业务的凭证。
- 2、《会计师事务所执业证书》记载事项发生变动的，应当向财政部门申请换发。
- 3、《会计师事务所执业证书》不得伪造、涂改、出租、出借、转让。
- 4、会计师事务所终止或执业许可注销的，应当向财政部门交回《会计师事务所执业证书》。



发证机关: 天津市财政局

二〇二〇年九月十日

中华人民共和国财政部制



会计师事务所 执业证书

名称: 立信中联会计师事务所(特殊普通合伙)

仅限出具报告使用

首席合伙人: 李金才

主任会计师:

经营场所: 天津自贸试验区(东疆保税港区)亚洲路6865号
金融贸易中心北区1-1-2205-1

组织形式: 特殊普通合伙

执业证书编号: 12010023

批准执业文号: 津财会(2013)26号

批准执业日期: 二〇一三年十月十四日



年度检验登记
Annual Renewal Registration

本证书检验合格，继续有效一年。
This certificate is valid for another year after this renew.



年 月 日

8

年度检验登记
Annual Renewal Registration

本证书检验合格，继续有效一年。
This certificate is valid for another year after this renew.



年 月 日

9



姓名 魏质立
Full name
性别 男
Sex
出生日期 1986-11-27
Date of birth
工作单位 中汇会计师事务所(特殊普通合伙) 杭州宁波分所
Working unit
身份证号码 33028119861127525X
Identity card No.



年度检验登记
Annual Renewal Registration

本证书检验合格，继续有效一年。
This certificate is valid for another year after this renew.



年 月 日

5

证书编号:
No. of Certificate

330000450555

批准注册协会:
Authorized Institution of CPAs
浙江注册会计师协会
2011 年 00 月 21 日
发证日期:
Date of Issuance

4

年度检验登记
Annual Renewal Registration

本证书经验合格，继续有效一年。
This certificate is valid for another year after this renewal.

号
月
日

12

注册会计师工作单位变更事项登记
Registration of the Change of Working Unit by a CPA

同意调出
Agree the holder to be transferred from

事务所
CPAs

转出注册会计师
Transfer of the transfer-out business of CPAs

年 月 日
年 月 日

同意调入
Agree the holder to be transferred to

事务所
CPAs

年 月 日
年 月 日

同意调入
Agree the holder to be transferred to

事务所
CPAs

年 月 日
年 月 日

同意调入
Agree the holder to be transferred to

事务所
CPAs

李浩园

会员编号 330000140346

最后年检时间
2022年08月

年检结果
年检通过

年检凭证

中国注册会计师协会

年
月
日



本证书经验合格，继续有效一年。
This certificate is valid for another year after this renewal.

年度检验登记
Annual Renewal Registration



证书编号:
No. of Certificate

2020

发证日期:
Date of Issuance

330000140346

中汇会计师事务所(普通合伙)宁波分所
Authorized firm of CPA in special general partnership, Ningbo branch



姓 名 李浩园
Full name
性 别 女
Sex
出生日期 1991-05-26
Date of birth
工作单位 中汇会计师事务所(普通合伙)宁波分所
Working unit
身份证号码 330283199105267721
Identity card No.

