



杭州三耐环保科技股份有限公司

前期会计差错更正专项说明的

专项报告





关于杭州三耐环保科技股份有限公司 前期会计差错更正专项说明的专项报告

信会师报字[2023]第 ZF11305 号

杭州三耐环保科技股份有限公司全体股东：

我们接受委托，对后附的杭州三耐环保科技股份有限公司前期会计差错更正专项说明（以下简称“专项说明”）执行了合理保证的鉴证业务。

一、管理层的责任

三耐环保管理层根据中国证券监督管理委员会《非上市公众公司信息披露管理办法》、全国中小企业股份转让系统有限责任公司《全国中小企业股份转让系统挂牌公司信息披露规则》及《全国中小企业股份转让系统临时公告格式模板》的相关规定编制专项说明，并确保专项说明真实、准确、完整，不存在虚假记载、误导性陈述或重大遗漏。

二、注册会计师的责任

我们的责任是在执行鉴证工作的基础上对专项说明发表鉴证结论。

三、工作概述

我们按照《中国注册会计师其他鉴证业务准则第 3101 号——历史财务信息审计或审阅以外的鉴证业务》的规定执行了鉴证业务。该准则要求我们遵守职业道德规范，计划和实施鉴证工作，以对专项说明是否在所有重大方面按照中国证券监督管理委员会《非上市公众公司信息披露管理办法》、全国中小企业股份转让系统有限责任公司《全国中小企业股份转让系统挂牌公司信息披露规则》及《全国中小企业股份转让系统临时公告格式模板》的相关规定编制获取合理保证。在执行鉴证工作过程中，我们实施了包括询问、检查会计记录等我们认为必要的程序。我们相信，我们的鉴证工作为发表鉴证结论提供了合理的基础。



四、鉴证结论


我们认为，三耐环保前期会计差错更正专项说明在所有重大反面按照中国证券监督管理委员会《非上市公司信息披露管理办法》、全国中小企业股份转让系统有限责任公司《全国中小企业股份转让系统挂牌公司信息披露规则》及《全国中小企业股份转让系统临时公告格式模板》的相关规定编制。

五、使用限制

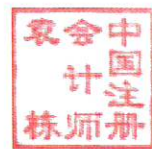
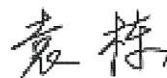
本报告仅供三耐环保向不特定合格投资者公开发行股票并在北京证券交易所上市之目的使用，不得用作任何其他目的。



中国注册会计师：王昌功



中国注册会计师：袁栋



中国·上海

二〇二三年十二月十五日



杭州三耐环保科技股份有限公司 前期会计差错更正专项说明 (除特别注明外, 金额单位均为人民币元)

杭州三耐环保科技股份有限公司(以下简称“本公司”)于2023年1-6月发现以下前期会计差错。本公司已对这些前期会计差错进行了更正,并对2020年度、2021年度、2022年度、2023年1-6月合并及母公司财务报表进行了追溯调整。根据中国证券监督管理委员会《非上市公众公司信息披露管理办法》、全国中小企业股份转让系统有限责任公司《全国中小企业股份转让系统挂牌公司信息披露规则》及《全国中小企业股份转让系统临时公告格式模板》的相关规定,现将前期会计差错更正事项有关情况说明如下:

一、前期会计差错更正的主要原因及内容

- 1、将期末结存的非“6+9”银行承兑汇票重分类至应收票据;
- 2、因不终止确认期末已背书且在资产负债表日未到期的非“6+9”银行承兑汇票,故将其还原为应收票据和其他流动负债;
- 3、将不属于研发活动领用的材料按实际使用情况进行重新分配;将由研发活动形成的、重新用于生产活动的回料冲减研发费用金额,并重新厘定应交税费-应交企业所得税金额;
- 4、已付款未到货机器设备重分类至其他非流动资产;
- 5、将逾期未付的合同资产重分类至应收账款;
- 6、对跨期营业收入及营业成本进行调整;
- 7、对营业成本、销售费用等损益进行重分类,并补计提尚未支付的员工薪酬;
- 8、根据营业收入重新厘定并计提专项储备;
- 9、根据重新厘定的净利润,重新计提法定盈余公积;
- 10、经营活动产生的现金流量与投资活动产生的现金流量编制差错更正。

二、前期会计差错更正的影响

(一)更正事项对公司财务状况、经营成果和现金流量的影响

本公司对上述前期会计差错影响进行了追溯重述,影响财务报表项目及金额如下:

1、合并财务报表

(1)合并资产负债表项目

项目	2023年6月30日		
	更正前	更正金额	更正后
应收票据	3,883,560.32	-82,210.32	3,801,350.00
应收账款	45,890,968.57	645,096.70	46,536,065.27



杭州三耐环保科技股份有限公司
前期会计差错更正专项说明

项目	2023年6月30日		
	更正前	更正金额	更正后
预付款项	3,083,371.19	-8,473.10	3,074,898.09
存货	143,333,421.83	-15,170.74	143,318,251.09
合同资产	15,346,835.30	549,257.11	15,896,092.41
其他流动资产	4,846,884.36	245,813.44	5,092,697.80
递延所得税资产	1,368,483.09	-126,210.20	1,242,272.89
资产总计	388,129,071.59	1,208,102.89	389,337,174.48
应付账款	35,480,759.76	-8,473.10	35,472,286.66
合同负债	180,401,097.64	-1,551,530.97	178,849,566.67
应付职工薪酬	2,774,953.75	769,929.00	3,544,882.75
应交税费	4,603,263.78	1,035,095.18	5,638,358.96
其他流动负债	20,288,245.87	-206,967.76	20,081,278.11
预计负债	296,072.42	293,952.51	590,024.93
负债合计	246,901,631.20	332,004.86	247,233,636.06
专项储备	2,560,063.76	1,532,180.61	4,092,244.37
盈余公积	13,472,838.38	1,472,502.75	14,945,341.13
未分配利润	64,400,513.61	-2,128,585.33	62,271,928.28
所有者权益合计	141,227,440.39	876,098.03	142,103,538.42

项目	2022年12月31日		
	更正前	更正金额	更正后
应收账款	19,566,999.44	4,805,872.92	24,372,872.36
存货	118,430,798.03	375,438.53	118,806,236.56
合同资产	8,737,701.16	-4,459,498.62	4,278,202.54
在建工程	1,168,477.88	-163,274.34	1,005,203.54
递延所得税资产	554,783.53	-11,127.91	543,655.62
其他非流动资产	59,868.00	163,274.34	223,142.34
资产总计	325,815,102.23	710,684.92	326,525,787.15
应付职工薪酬	4,053,408.38	892,703.00	4,946,111.38
应交税费	7,170,410.65	787,653.53	7,958,064.18
预计负债	301,521.68	272,188.18	573,709.86
负债合计	197,722,608.16	1,952,544.71	199,675,152.87



杭州三耐环保科技股份有限公司
前期会计差错更正专项说明

项目	2022年12月31日		
	更正前	更正金额	更正后
专项储备	1,221,301.90	2,268,633.43	3,489,935.33
盈余公积	13,472,838.38	1,472,502.75	14,945,341.13
未分配利润	52,604,329.15	-4,982,995.97	47,621,333.18
所有者权益合计	128,092,494.07	-1,241,859.79	126,850,634.28

项目	2021年12月31日		
	更正前	更正金额	更正后
应收票据	2,643,375.99	1,000,000.00	3,643,375.99
应收账款	15,449,973.82	-6,474,373.94	8,975,599.88
存货	85,453,338.64	1,671,935.54	87,125,274.18
合同资产	3,597,264.17	-1,644,330.46	1,952,933.71
其他流动资产	5,849,383.24	-2,414,063.19	3,435,320.05
递延所得税资产	1,188,673.45	3,087,460.90	4,276,134.35
资产总计	202,670,557.68	-4,773,371.15	197,897,186.53
合同负债	58,546,281.76	600,599.33	59,146,881.09
应付职工薪酬	3,678,560.02	541,788.00	4,220,348.02
应交税费	678,960.51	2,261,147.50	2,940,108.01
其他流动负债	9,466,793.55	399,400.67	9,866,194.22
预计负债	194,691.09	22,359.29	217,050.38
负债合计	109,652,904.31	3,825,294.79	113,478,199.10
专项储备	-	2,277,207.61	2,277,207.61
盈余公积	8,963,359.94	735,964.72	9,699,324.66
未分配利润	35,360,268.79	-11,611,838.27	23,748,430.52
所有者权益合计	93,017,653.37	-8,598,665.94	84,418,987.43

项目	2020年12月31日		
	更正前	更正金额	更正后
应收票据	-	7,857,036.00	7,857,036.00
应收账款	2,573,755.01	3,034,973.89	5,608,728.90
应收款项融资	7,857,036.00	-7,857,036.00	-
其他应收款	710,096.77	-607,444.44	102,652.33



杭州三耐环保科技股份有限公司
前期会计差错更正专项说明

项目	2020年12月31日		
	更正前	更正金额	更正后
存货	50,330,722.53	-5,086,987.85	45,243,734.68
合同资产	6,926,534.82	-3,009,501.46	3,917,033.36
长期应收款	13,074,288.67	-1,073,721.98	12,000,566.69
递延所得税资产	2,050,973.37	2,568,965.42	4,619,938.79
资产总计	160,404,672.59	-4,173,716.42	156,230,956.17
合同负债	49,969,495.54	-66,628.89	49,902,866.65
应付职工薪酬	1,825,627.48	755,267.00	2,580,894.48
应交税费	4,857,409.43	3,567,154.07	8,424,563.50
其他流动负债	9,816,395.90	66,628.89	9,883,024.79
预计负债	179,301.72	55,306.49	234,608.21
负债合计	87,840,241.68	4,377,727.56	92,217,969.24
专项储备	-	1,224,537.54	1,224,537.54
盈余公积	5,384,727.90	845,953.93	6,230,681.83
未分配利润	18,485,678.37	-10,621,935.45	7,863,742.92
所有者权益合计	72,564,430.91	-8,551,443.98	64,012,986.93

(2) 合并利润表项目

项目	2023年1-6月		
	更正前	更正金额	更正后
营业收入	137,246,426.49	1,588,803.35	138,835,229.84
营业成本	90,776,598.23	-679,883.16	90,096,715.07
销售费用	2,371,179.02	234,311.34	2,605,490.36
管理费用	5,726,151.61	-442,295.50	5,283,856.11
研发费用	4,625,161.05	63,655.61	4,688,816.66
财务费用	-1,105,684.29	-14,940.00	-1,120,624.29
信用减值损失	-6,440,974.23	2,247,364.56	-4,193,609.67
资产减值损失	788,505.87	-1,458,385.05	-669,879.18
所得税费用	4,181,566.70	362,523.93	4,544,090.63
净利润	29,946,184.46	2,854,410.64	32,800,595.10



杭州三耐环保科技股份有限公司
前期会计差错更正专项说明

项目	2022 年度		
	更正前	更正金额	更正后
营业收入	135,195,318.16	-9,897,766.56	125,297,551.60
营业成本	76,845,194.94	2,151,284.05	78,996,478.99
销售费用	3,833,595.93	1,895,714.48	5,729,310.41
管理费用	8,770,601.71	-107,389.00	8,663,212.71
研发费用	8,247,901.41	-1,920,763.55	6,327,137.86
信用减值损失	4,743,792.86	19,691,449.52	24,435,242.38
资产减值损失	-1,431,642.65	1,215,638.19	-216,004.46
所得税费用	5,599,384.78	1,625,094.84	7,224,479.62
净利润	45,953,538.80	7,365,380.33	53,318,919.13

项目	2021 年度		
	更正前	更正金额	更正后
营业收入	109,618,310.84	-7,438,350.41	102,179,960.43
营业成本	60,413,143.35	-4,135,558.10	56,277,585.25
销售费用	2,787,747.99	1,680,223.80	4,467,971.79
管理费用	6,377,746.79	-99,448.91	6,278,297.88
研发费用	7,980,178.72	-3,397,896.31	4,582,282.41
财务费用	-1,149,137.62	-607,444.44	-1,756,582.06
信用减值损失	-104,964.70	1,429,115.46	1,324,150.76
资产减值损失	1,067,146.34	-1,061,219.90	5,926.44
所得税费用	3,765,215.71	589,561.14	4,354,776.85
净利润	36,183,222.46	-1,099,892.03	35,083,330.43

项目	2020 年度		
	更正前	更正金额	更正后
营业收入	84,767,520.94	-546,869.82	84,220,651.12
营业成本	50,497,066.77	918,739.96	51,415,806.73
销售费用	1,651,756.78	1,273,921.49	2,925,678.27
管理费用	4,928,943.75	149,176.36	5,078,120.11
研发费用	6,215,615.62	-611,376.81	5,604,238.81
财务费用	-964,150.06	607,444.44	-356,705.62



杭州三耐环保科技股份有限公司
前期会计差错更正专项说明

项目	2020 年度		
	更正前	更正金额	更正后
信用减值损失	-123,746.21	-1,872,712.24	-1,996,458.45
资产减值损失	-1,995,089.30	1,853,223.87	-141,865.43
所得税费用	2,203,142.14	-172,585.66	2,030,556.48
净利润	19,970,846.99	-2,731,677.97	17,239,169.02

(3) 合并现金流量表项目

项目	2023 年 1-6 月		
	更正前	更正金额	更正后
收到其他与经营活动有关的现金	11,590,169.07	-17.43	11,590,151.64
购买商品、接受劳务支付的现金	113,009,701.92	484,922.66	113,494,624.58
支付给职工以及为职工支付的现金	10,739,189.18	335,321.00	11,074,510.18
支付其他与经营活动有关的现金	8,549,340.03	-1,197,602.16	7,351,737.87
支付其他与筹资活动有关的现金	-	377,358.50	377,358.50

项目	2022 年度		
	更正前	更正金额	更正后
销售商品、提供劳务收到的现金	229,517,034.85	2,544,242.45	232,061,277.30
购买商品、接受劳务支付的现金	107,936,290.47	3,277,704.41	111,213,994.88
支付给职工以及为职工支付的现金	16,085,477.26	1,199,894.74	17,285,372.00
支付其他与经营活动有关的现金	39,732,093.70	-1,933,356.70	37,798,737.00

项目	2021 年度		
	更正前	更正金额	更正后
收到其他与经营活动有关的现金	68,415,547.70	607,444.44	69,022,992.14
购买商品、接受劳务支付的现金	83,801,558.99	1,570,695.22	85,372,254.21
支付给职工以及为职工支付的现金	11,673,885.51	1,926,650.00	13,600,535.51
支付其他与经营活动有关的现金	92,599,068.21	-3,497,345.22	89,101,722.99
取得投资收益收到的现金	728,867.37	-607,444.44	121,422.93



杭州三耐环保科技股份有限公司
前期会计差错更正专项说明

项目	2020 年度		
	更正前	更正金额	更正后
销售商品、提供劳务收到的现金	78,237,566.58	-5,637.17	78,231,929.41
收到其他与经营活动有关的现金	7,507,109.07	-607,444.44	6,899,664.63
购买商品、接受劳务支付的现金	27,911,594.09	-603,998.55	27,307,595.54
支付给职工以及为职工支付的现金	8,096,421.71	1,165,699.00	9,262,120.71
支付其他与经营活动有关的现金	19,301,425.02	-1,174,782.06	18,126,642.96

2、母公司财务报表

(1) 资产负债表项目

项目	2023 年 6 月 30 日		
	更正前	更正金额	更正后
应收票据	3,883,560.32	-82,210.32	3,801,350.00
应收账款	45,890,968.57	645,096.70	46,536,065.27
预付款项	3,083,371.19	-8,473.10	3,074,898.09
存货	143,283,632.44	-15,170.74	143,268,461.70
合同资产	15,346,835.30	549,257.11	15,896,092.41
其他流动资产	4,846,884.36	245,813.44	5,092,697.80
递延所得税资产	1,368,483.09	-126,210.20	1,242,272.89
资产总计	386,683,098.86	1,208,102.89	387,891,201.75
应付账款	35,438,764.05	-8,473.10	35,430,290.95
合同负债	180,397,681.71	-1,551,530.97	178,846,150.74
应付职工薪酬	2,772,195.60	769,929.00	3,542,124.60
应交税费	4,603,031.04	1,035,095.18	5,638,126.22
其他流动负债	20,287,801.80	-206,967.76	20,080,834.04
预计负债	296,072.42	293,952.51	590,024.93
负债合计	246,852,784.60	332,004.86	247,184,789.46
专项储备	2,560,063.76	1,532,180.61	4,092,244.37
盈余公积	13,472,838.38	1,472,502.75	14,945,341.13
未分配利润	63,448,927.73	-2,128,585.33	61,320,342.40
所有者权益合计	139,830,314.26	876,098.03	140,706,412.29



杭州三耐环保科技股份有限公司
前期会计差错更正专项说明

项目	2022年12月31日		
	更正前	更正金额	更正后
应收账款	19,563,332.44	4,805,872.92	24,369,205.36
存货	118,374,401.14	375,438.53	118,749,839.67
合同资产	8,708,628.00	-4,430,425.46	4,278,202.54
在建工程	1,168,477.88	-163,274.34	1,005,203.54
递延所得税资产	554,783.53	-11,127.91	543,655.62
其他非流动资产	59,868.00	163,274.34	223,142.34
资产总计	324,314,285.04	710,684.92	325,024,969.96
应付职工薪酬	4,050,650.23	892,703.00	4,943,353.23
应交税费	7,140,899.67	787,653.53	7,928,553.20
预计负债	301,521.68	272,188.18	573,709.86
负债合计	197,646,114.95	1,952,544.71	199,598,659.66
专项储备	1,221,301.90	2,268,633.43	3,489,935.33
盈余公积	13,472,838.38	1,472,502.75	14,945,341.13
未分配利润	51,625,545.42	-4,982,995.97	46,642,549.45
所有者权益合计	126,668,170.09	-1,241,859.79	125,426,310.30

项目	2021年12月31日		
	更正前	更正金额	更正后
应收票据	2,643,375.99	1,000,000.00	3,643,375.99
应收账款	15,449,838.94	-6,474,373.94	8,975,465.00
存货	85,398,952.33	1,671,935.54	87,070,887.87
合同资产	3,597,264.17	-1,644,330.46	1,952,933.71
其他流动资产	5,849,383.24	-2,414,063.19	3,435,320.05
递延所得税资产	1,188,673.45	3,087,460.90	4,276,134.35
资产总计	202,053,847.30	-4,773,371.15	197,280,476.15
合同负债	58,546,281.76	600,599.33	59,146,881.09
应付职工薪酬	3,676,482.80	541,788.00	4,218,270.80
应交税费	678,374.99	2,261,147.50	2,939,522.49
其他流动负债	9,466,793.55	399,400.67	9,866,194.22
预计负债	194,691.09	22,359.29	217,050.38
负债合计	109,601,763.48	3,825,294.79	113,427,058.27



杭州三耐环保科技股份有限公司
前期会计差错更正专项说明

项目	2021年12月31日		
	更正前	更正金额	更正后
专项储备	-	2,277,207.61	2,277,207.61
盈余公积	8,963,359.94	735,964.72	9,699,324.66
未分配利润	35,240,239.49	-11,611,838.27	23,628,401.22
所有者权益合计	92,452,083.82	-8,598,665.94	83,853,417.88

项目	2020年12月31日		
	更正前	更正金额	更正后
应收票据	-	7,857,036.00	7,857,036.00
应收账款	2,564,751.69	3,034,973.89	5,599,725.58
应收款项融资	7,857,036.00	-7,857,036.00	-
存货	50,273,830.06	-5,086,987.85	45,186,842.21
合同资产	6,926,534.82	-3,009,501.46	3,917,033.36
长期应收款	13,074,288.67	-1,073,721.98	12,000,566.69
递延所得税资产	2,050,973.37	2,568,965.42	4,619,938.79
资产总计	159,584,903.97	-3,566,271.98	156,018,631.99
合同负债	49,969,495.54	-66,628.89	49,902,866.65
应付职工薪酬	1,823,750.00	755,267.00	2,579,017.00
应交税费	4,856,758.97	3,567,154.07	8,423,913.04
其他流动负债	9,816,395.90	66,628.89	9,883,024.79
预计负债	179,301.72	55,306.49	234,608.21
负债合计	87,796,584.96	4,377,727.56	92,174,312.52
专项储备	-	1,224,537.54	1,224,537.54
盈余公积	5,384,727.90	845,953.93	6,230,681.83
未分配利润	18,762,551.16	-10,621,935.45	8,140,615.71
所有者权益合计	72,395,763.45	-8,551,443.98	63,844,319.47

(2) 利润表项目

项目	2023年1-6月		
	更正前	更正金额	更正后
营业收入	137,229,011.43	1,588,803.35	138,817,814.78
营业成本	90,765,012.58	-679,883.16	90,085,129.42



杭州三耐环保科技股份有限公司
前期会计差错更正专项说明

项目	2023年1-6月		
	更正前	更正金额	更正后
销售费用	2,371,179.02	234,311.34	2,605,490.36
管理费用	5,666,740.66	-442,295.50	5,224,445.16
研发费用	4,625,161.05	63,655.61	4,688,816.66
财务费用	-1,076,290.11	-14,940.00	-1,091,230.11
信用减值损失	-6,438,017.23	2,247,364.56	-4,190,652.67
资产减值损失	788,505.87	-1,458,385.05	-669,879.18
所得税费用	4,181,566.70	362,523.93	4,544,090.63
净利润	29,973,382.31	2,854,410.64	32,827,792.95

项目	2022年度		
	更正前	更正金额	更正后
营业收入	135,157,660.63	-9,897,766.56	125,259,894.07
营业成本	76,817,528.76	2,151,284.05	78,968,812.81
销售费用	3,833,595.93	1,895,714.48	5,729,310.41
管理费用	8,678,049.87	-107,389.00	8,570,660.87
研发费用	8,247,901.41	-1,920,763.55	6,327,137.86
信用减值损失	4,744,120.74	19,691,449.52	24,435,570.26
资产减值损失	-1,431,642.65	1,215,638.19	-216,004.46
所得税费用	5,567,141.17	1,625,094.84	7,192,236.01
净利润	45,094,784.37	7,365,380.33	52,460,164.70

项目	2021年度		
	更正前	更正金额	更正后
营业收入	109,558,494.03	-7,438,350.41	102,120,143.62
营业成本	60,374,352.61	-4,135,558.10	56,238,794.51
销售费用	2,787,747.99	1,680,223.80	4,467,971.79
管理费用	6,298,889.91	-99,448.91	6,199,441.00
研发费用	7,980,178.72	-3,397,896.31	4,582,282.41
财务费用	-1,099,013.67	-607,444.44	-1,706,458.11
信用减值损失	-105,346.26	1,429,115.46	1,323,769.20
资产减值损失	1,067,146.34	-1,061,219.90	5,926.44
所得税费用	3,765,215.71	589,561.14	4,354,776.85
净利润	35,786,320.37	-1,099,892.03	34,686,428.34



杭州三耐环保科技股份有限公司
前期会计差错更正专项说明

项目	2020 年度		
	更正前	更正金额	更正后
营业收入	84,702,628.00	-546,869.82	84,155,758.18
营业成本	50,447,370.80	918,739.96	51,366,110.76
销售费用	1,651,756.78	1,273,921.49	2,925,678.27
管理费用	4,882,781.54	149,176.36	5,031,957.90
研发费用	6,215,615.62	-611,376.81	5,604,238.81
财务费用	-964,849.88	607,444.44	-357,405.44
信用减值损失	-123,662.36	-1,872,712.24	-1,996,374.60
资产减值损失	-1,995,089.30	1,853,223.87	-141,865.43
所得税费用	2,203,142.14	-172,585.66	2,030,556.48
净利润	20,000,131.17	-2,731,677.97	17,268,453.20

(3) 现金流量表项目

项目	2023 年 1-6 月		
	更正前	更正金额	更正后
收到其他与经营活动有关的现金	11,559,892.39	-17.43	11,559,874.96
购买商品、接受劳务支付的现金	113,005,959.22	484,922.66	113,490,881.88
支付给职工以及为职工支付的现金	10,684,985.53	335,321.00	11,020,306.53
支付其他与经营活动有关的现金	8,544,117.55	-1,197,602.16	7,346,515.39
支付其他与筹资活动有关的现金	-	377,358.50	377,358.50

项目	2022 年度		
	更正前	更正金额	更正后
销售商品、提供劳务收到的现金	229,474,481.85	2,544,242.45	232,018,724.30
购买商品、接受劳务支付的现金	107,908,253.88	3,277,704.41	111,185,958.29
支付给职工以及为职工支付的现金	15,992,660.50	1,199,894.74	17,192,555.24
支付其他与经营活动有关的现金	39,718,557.45	-1,933,356.70	37,785,200.75



杭州三耐环保科技股份有限公司
前期会计差错更正专项说明

项目	2021 年度		
	更正前	更正金额	更正后
收到其他与经营活动有关的现金	68,363,873.85	607,444.44	68,971,318.29
购买商品、接受劳务支付的现金	83,788,365.09	1,570,695.22	85,359,060.31
支付给职工以及为职工支付的现金	11,597,933.44	1,926,650.00	13,524,583.44
支付其他与经营活动有关的现金	92,576,946.25	-3,497,345.22	89,079,601.03
取得投资收益收到的现金	702,863.07	-607,444.44	95,418.63

项目	2020 年度		
	更正前	更正金额	更正后
销售商品、提供劳务收到的现金	78,172,017.58	-5,637.17	78,166,380.41
收到其他与经营活动有关的现金	7,502,340.82	-607,444.44	6,894,896.38
购买商品、接受劳务支付的现金	27,880,451.53	-603,998.55	27,276,452.98
支付给职工以及为职工支付的现金	8,049,522.57	1,165,699.00	9,215,221.57
支付其他与经营活动有关的现金	19,288,113.75	-1,174,782.06	18,113,331.69





证书编号:
No. of Certificate

310000060047

批准注册协会:
Authorized Institute of CPAs

浙江省注册会计师协会

发证日期:
Date of Issuance

二〇〇九年六月二十七日

姓	名	王昌功
Full name		
性	别	男
Sex		
出	生	日期
Date of birth		1984-08-25
工	作	单位
Working unit		立信会计师事务所有限公司杭州分所
身	份	证号码
Identity card No.		37132719840825271X



年度检验登记
Annual Renewal Registration

本证书经检验合格，继续有效一年。
This certificate is valid for another year after this renewal.



0 年 01 月 01 日

年度检验登记
Annual Renewal Registration

本证书经检验合格，继续有效一年。
This certificate is valid for another year after this renewal.



2021 年 01 月 01 日

2021 年 01 月 01 日

0 年 01 月 01 日



135



姓名	袁栋
Full name	
性别	男
Sex	
出生日期	1991-01-11
Date of birth	
工作单位	立信会计师事务所(特殊普通合伙)浙江分所
Working unit	
身份证号码	330681199101111710
Identity card No.	



年度检验登记
Annual Renewal Registration

本证书经检验合格，继续有效一年。
This certificate is valid for another year after this renewal.

证书编号: 310000062605
No. of Certificate

批准注册协会: 浙江省注册会计师协会
Authorized Institute of CPAs

发证日期: 2020 年 04 月 08 日
Date of Issuance /y /m /d



年 /y 月 /m 日 /d

证书序号: 0001247

说明


- 1、《会计师事务所执业证书》是证明持有人经财政部门依法审批，准予执行注册会计师法定业务的凭证。
- 2、《会计师事务所执业证书》记载事项发生变动的，应当向财政部门申请换发。
- 3、《会计师事务所执业证书》不得伪造、涂改、出租、出借、转让。
- 4、会计师事务所终止或执业许可注销的，应当向财政部门交回《会计师事务所执业证书》。



发证机关:

二〇一八年六月一日

中华人民共和国财政部制



会计师事务所

执业证书



名称: 立信会计师事务所(普通合伙)

首席合伙人: 朱建弟

主任会计师:


经营场所: 上海市黄浦区南京东路61号四楼

组织形式: 特殊普通合伙制

执业证书编号: 31000006

批准执业文号: 沪财会〔2000〕26号 (转制批文 沪财会[2010]82号)

批准执业日期: 2000年6月13日 (转制日期 2010年12月31日)



营业执照

统一社会信用代码
91310101568093764U

证照编号: 01000000202307030022

(副本)

市场主体多登记、多许可、多信息、多服务。
扫描市场主体二维码，获取更多应用服务。



出资额 人民币14550.0000万元整

成立日期 2011年01月24日


主要经营场所 上海市黄浦区南京东路61号四楼



名称 立信会计师事务所 (特殊普通合伙)
立信会计师事务所
会计师事务所
类型 特殊普通合伙
执行事务合伙人 朱建弟, 杨志国

经营范围
审查企业会计报表，出具审计报告；验证企业资本，出具验资报告；办理企业合并、分立、清算事宜中的审计业务，出具有关报告；基本建设年度财务决算审计；代理记账；会计咨询、税务咨询、法律、法规咨询；管理咨询；信息系统开发；其他经相关部门核准的业务。
【依法须经批准的项目，经相关部门批准后方可开展经营活动】

登记机关



SCJDGL 2024年 册 03