

深圳市亿联无限科技股份有限公司

审计报告

大华审字[2023]0020466号



大华会计师事务所(特殊普通合伙)

Da Hua Certified Public Accountants (Special General Partnership)

此码用于证明该审计报告是否由具有执业许可的会计师事务所出具，
您可使用手机“扫一扫”或进入“注册会计师行业统一监管平台 (<http://acc.mof.gov.cn>)”进行查验。
报告编码：京23E60DRA63

3-2-1-1



深圳市亿联无限科技股份有限公司

审计报告及财务报表

(2020年1月1日至2023年6月30日止)

	目 录	页 次
一、	审计报告	1-8
二、	已审财务报表	
	合并资产负债表	1-2
	合并利润表	3
	合并现金流量表	4
	合并股东权益变动表	5-8
	母公司资产负债表	9-10
	母公司利润表	11
	母公司现金流量表	12
	母公司股东权益变动表	13-16
	财务报表附注	1-138





MOORE
大华国际

大华会计师事务所

大华会计师事务所（特殊普通合伙）
北京市海淀区西四环中路16号院7号楼12层 [100039]
电话：86 (10) 5835 0011 传真：86 (10) 5835 0006
www.dahua-cpa.com

审计报告

大华审字[2023]0020466号

深圳市亿联无限科技股份有限公司全体股东：

一、 审计意见

我们审计了深圳市亿联无限科技股份有限公司（以下简称亿联无限公司）财务报表，包括2023年6月30日、2022年12月31日、2021年12月31日、2020年12月31日的合并及母公司资产负债表，2023年1-6月、2022年度、2021年度、2020年度的合并及母公司利润表、合并及母公司现金流量表、合并及母公司股东权益变动表以及相关财务报表附注。

我们认为，后附的财务报表在所有重大方面按照企业会计准则的规定编制，公允反映了亿联无限公司2023年6月30日、2022年12月31日、2021年12月31日、2020年12月31日的合并及母公司财务状况以及2023年1-6月、2022年度、2021年度、2020年度的合并及母公司经营成果和现金流量。

二、 形成审计意见的基础

我们按照中国注册会计师审计准则的规定执行了审计工作。审计报告的“注册会计师对财务报表审计的责任”部分进一步阐述了我们在这些准则下的责任。按照中国注册会计师职业道德守则，我



们独立于亿联无限公司，并履行了职业道德方面的其他责任。我们相信，我们获取的审计证据是充分、适当的，为发表审计意见提供了基础。

三、关键审计事项

关键审计事项是我们根据职业判断，认为分别对 2023 年 1-6 月、2022 年度、2021 年度、2020 年度期间财务报表审计最为重要的事项。这些事项的应对以对财务报表整体进行审计并形成审计意见为背景，我们不对这些事项单独发表意见。

我们在审计中识别出的关键审计事项汇总如下：

1. 收入的确认
2. 应收账款坏账准备的计提
3. 存货跌价准备的计提

(一)收入的确认

1. 事项描述

关键审计事项适用的会计期间：2023 年 1-6 月、2022 年度、2021 年度及 2020 年度。

亿联无限公司与收入的确认相关的会计政策及账面金额信息请参阅合并财务报表附注三、（三十一）及附注五、注释 33。

如财务报表注释所述，亿联无限公司 2023 年 1-6 月、2022 年度、2021 年度、2020 年度的营业收入分别为 281,876,149.73 元、789,172,670.76 元、436,776,141.01 元、375,234,552.68 元。营业收入为公司的主要利润来源，且为公司的关键业绩指标之一，从而存在管理层为了达到特定目标或期望而操纵收入确认时点的固有风险，因此我们将收入确认识别为关键审计事项。

2. 审计应对



在 2023 年 1-6 月、2022 年度、2021 年度及 2020 年度财务报表审计中，我们针对收入的确认实施的重要审计程序包括：

(1) 了解、评价和测试与收入确认相关的关键内部控制设计和运行的有效性；

(2) 选取样本检查销售合同，识别与商品控制权转移相关的合同条款与条件，并评价公司收入确认时点是否符合企业会计准则的要求；

(3) 对申报期间记录的销售交易选择样本，核对交易中的重要单据，包括销售订单、出库单、物流单、货运提单、报关单、销售发票及收款的银行回单等以评价相关收入确认是否符合亿联有限公司收入确认的会计政策，同时确认交易的真实性；

(4) 执行分析性复核程序，结合产品类型和客户分别分析销售收入及毛利变动的合理性；

(5) 对申报期间的主要客户进行走访，就亿联有限公司与客户的合同签订、信用政策等情况进行现场核实；

(6) 结合应收账款函证程序，函证主要客户 2023 年 1-6 月、2022 年度、2021 年度、2020 年度的销售额，评价收入确认的真实性以及完整性；

(7) 对资产负债表日前后确认的营业收入进行截止测试，评价营业收入是否计入恰当的会计期间；

(8) 检查与营业收入相关的信息是否已在财务报告中做出恰当的披露和列报。

根据已执行的审计工作，我们认为收入的确认符合亿联有限公司的会计政策。

(二) 应收账款坏账准备的计提



1. 事项描述

关键审计事项适用的会计年度：2023 年 1-6 月、2022 年度、2021 年度及 2020 年度。

亿联无限公司与应收账款坏账准备计提相关的会计政策及账面金额信息请参阅合并财务报表附注三、（十三）及附注五、注释 4。

如财务报表注释所述，亿联无限公司 2023 年 6 月 30 日、2022 年度、2021 年度、2020 年度的应收账款余额分别为 112,969,334.66 元、164,387,019.30 元、64,586,460.56 元、81,017,749.43 元。应收款项减值是基于评估的应收款项可收回性，由于应收账款各期末金额重大，应收账款坏账准备计提是否充分合理对公司各期财务报表影响重大，且应收账款可收回性的确定涉及管理层运用重大会计估计和判断，因此我们将应收账款坏账准备计提确认为关键审计事项。

2. 审计应对

在 2023 年 1-6 月、2022 年度、2021 年度、2020 年度的财务报表审计中，我们针对应收账款坏账准备计提实施的重要审计程序包括：

（1）对信用政策及应收账款管理相关的内部控制的设计及运行有效性进行了评估和测试；

（2）分析应收账款坏账准备计提会计政策的合理性，包括确定应收账款组合的依据、单独计提坏账准备的判断、预期信用损失率的估计等，复核相关会计政策是否一贯地运用；

（3）通过分析应收账款的账龄，复核应收账款迁徙率计算，复核公司前瞻性指标的选择及调整，并执行应收账款函证及替代测试程序，评价应收账款坏账准备计提的合理性；



(4) 获取坏账准备计提表，检查计提方法是否按照坏账政策执行，并复核其准确性。特别关注超过信用期及账龄较长的应收账款，通过客户背景调查、访谈相关人员、查阅历史交易及回款等程序中取得的证据验证管理层判断的合理性；

(5) 检查与应收账款减值相关的信息是否在财务报告中做出恰当的列报和披露。

根据已执行的审计工作，我们认为应收账款坏账准备计提符合亿联有限公司的会计政策。

(三) 存货跌价准备的计提

1. 事项描述

关键审计事项适用的会计年度：2023 年 1-6 月、2022 年度、2021 年度及 2020 年度。

亿联无限公司与存货跌价准备计提相关的会计政策及账面金额信息请参阅合并财务报表附注三、(十六) 及附注五、注释 8。

如财务报表注释所述，亿联无限公司 2023 年 6 月 30 日、2022 年度、2021 年度、2020 年度的存货余额分别为 54,225,644.30 元、103,227,391.92 元、103,179,003.52 元、71,681,330.14 元。公司存货采用成本与可变现净值孰低的方法进行计量，由于存货期末金额重大，存货跌价计提是否充分合理对公司各期财务报表影响重大，且存货的可变现净值涉及管理层运用重大会计估计和判断，因此我们将存货跌价准备计提确认为关键审计事项。

2. 审计应对

在 2023 年 1-6 月、2022 年度、2021 年度、2020 年度的财务报表审计中，我们针对存货跌价准备计提实施的重要审计程序包括：

(1) 对亿联无限公司存货跌价准备相关的内部控制的设计及运



行有效性进行了评估和测试；

(2) 对亿联无限公司的存货实施监盘，检查各项存货的数量及状况，并对库龄较长的存货进行检查；

(3) 取得亿联无限公司的存货库龄表，分析公司存货库龄的真实性、准确性和合理性，结合库龄分析公司存货跌价准备计提的合理性；

(4) 获取亿联公司存货跌价准备计算表，检查存货跌价准备的计算是否按照亿联无限公司相关会计政策执行；检查计提的存货跌价准备在期后的变化情况；根据市场行情等实际情况，对管理层计算的可变现净值所涉及的重要假设进行评价，例如检查销售价格和至完工时发生的成本、销售费用以及相关税金等，分析存货跌价准备计提是否充分；

(5) 检查与存货可变现净值相关的信息是否在财务报告中做出恰当的披露和列报。

根据已执行的审计工作，我们认为存货跌价准备计提符合亿联无限公司的会计政策。

四、管理层和治理层对财务报表的责任

亿联无限公司管理层负责按照企业会计准则的规定编制财务报表，使其实现公允反映，并设计、执行和维护必要的内部控制，以使财务报表不存在由于舞弊或错误导致的重大错报。

在编制财务报表时，亿联无限公司管理层负责评估亿联无限公司的持续经营能力，披露与持续经营相关的事项（如适用），并运用持续经营假设，除非管理层计划清算亿联无限公司、终止运营或别无其他现实的选择。

治理层负责监督亿联无限公司的财务报告过程。



五、注册会计师对财务报表审计的责任

我们的目标是对财务报表整体是否不存在由于舞弊或错误导致的重大错报获取合理保证，并出具包含审计意见的审计报告。合理保证是高水平的保证，但并不能保证按照审计准则执行的审计在某一重大错报存在时总能发现。错报可能由于舞弊或错误导致，如果合理预期错报单独或汇总起来可能影响财务报表使用者依据财务报表作出的经济决策，则通常认为错报是重大的。

在按照审计准则执行审计工作的过程中，我们运用职业判断，并保持职业怀疑。同时，我们也执行以下工作：

1. 识别和评估由于舞弊或错误导致的财务报表重大错报风险，设计和实施审计程序以应对这些风险，并获取充分、适当的审计证据，作为发表审计意见的基础。由于舞弊可能涉及串通、伪造、故意遗漏、虚假陈述或凌驾于内部控制之上，未能发现由于舞弊导致的重大错报的风险高于未能发现由于错误导致的重大错报的风险。

2. 了解与审计相关的内部控制，以设计恰当的审计程序。

3. 评价管理层选用会计政策的恰当性和作出会计估计及相关披露的合理性。

4. 对管理层使用持续经营假设的恰当性得出结论。同时，根据获取的审计证据，就可能对亿联无限公司持续经营能力产生重大疑虑的事项或情况是否存在重大不确定性得出结论。如果我们得出结论认为存在重大不确定性，审计准则要求我们在审计报告中提请报告使用者注意财务报表中的相关披露；如果披露不充分，我们应当发表非无保留意见。我们的结论基于截至审计报告日可获得的信息。然而，未来的事项或情况可能导致亿联无限公司不能持续经营。



5. 评价财务报表的总体列报、结构和内容，并评价财务报表是否公允反映相关交易和事项。

6. 就亿联无限公司中实体或业务活动的财务信息获取充分、适当的审计证据，以对财务报表发表意见。我们负责指导、监督和执行集团审计，并对审计意见承担全部责任。

我们与治理层就计划的审计范围、时间安排和重大审计发现等事项进行沟通，包括沟通我们在审计中识别出的值得关注的内部控制缺陷。

我们还就已遵守与独立性相关的职业道德要求向治理层提供声明，并与治理层沟通可能被合理认为影响我们独立性的所有关系和其他事项，以及相关的防范措施（如适用）。

从与治理层沟通过的事项中，我们确定哪些事项对本期财务报表审计最为重要，因而构成关键审计事项。我们在审计报告中描述这些事项，除非法律法规禁止公开披露这些事项，或在极少数情形下，如果合理预期在审计报告中沟通某事项造成的负面后果超过在公众利益方面产生的益处，我们确定不应在审计报告中沟通该事项。

大华会计师事务所(特殊普通合伙)



中国注册会计师：

何晶晶



(项目合伙人)

何晶晶

中国注册会计师：

王千



王千

二〇二三年十二月二十一日



合并资产负债表

编制单位：深圳市亿联无限科技股份有限公司

(除特别注明外，金额单位均为人民币元)

资产	附注五	2023年6月30日	2022年12月31日	2021年12月31日	2020年12月31日
流动资产：					
货币资金	注释1	110,229,522.06	141,784,907.37	46,465,524.43	48,804,293.71
交易性金融资产	注释2	15,000,651.75	193,685.94	90,824.38	6,518,049.58
衍生金融资产		-	-	-	-
应收票据	注释3	-	-	3,505,058.38	-
应收账款	注释4	104,546,058.99	153,493,270.33	59,421,794.88	74,955,891.72
应收款项融资	注释5	-	-	-	-
预付款项	注释6	1,608,364.96	1,148,839.75	6,067,480.80	1,143,038.64
其他应收款	注释7	3,735,032.57	7,792,739.37	10,962,282.57	6,630,633.69
存货	注释8	48,469,795.08	98,397,770.88	99,455,746.35	67,267,662.59
合同资产		-	-	-	-
持有待售资产		-	-	-	-
一年内到期的非流动资产		-	-	-	-
其他流动资产	注释9	4,547,250.12	4,431,340.27	6,183,994.25	1,650,272.35
流动资产合计		288,136,675.53	407,242,553.91	232,152,706.04	206,969,842.28
非流动资产：					
债权投资		-	-	-	-
其他债权投资		-	-	-	-
长期应收款		-	-	-	-
长期股权投资		-	-	-	-
其他权益工具投资		-	-	-	-
其他非流动金融资产		-	-	-	-
投资性房地产		-	-	-	-
固定资产	注释10	20,529,432.65	21,594,857.53	21,160,536.52	21,257,843.78
在建工程		-	-	-	-
生产性生物资产		-	-	-	-
油气资产		-	-	-	-
使用权资产	注释11	4,428,872.64	5,446,683.61	6,630,896.07	-
无形资产	注释12	1,124,585.36	1,200,386.42	396,087.43	231,764.41
开发支出		-	-	-	-
商誉		-	-	-	-
长期待摊费用	注释13	719,228.43	1,074,797.66	3,730,063.90	6,199,669.14
递延所得税资产	注释14	2,882,416.87	2,828,679.28	1,733,197.08	1,911,049.27
其他非流动资产	注释15	17,675,793.00	74,020.00	357,750.00	477,100.00
非流动资产合计		47,360,328.95	32,219,424.50	34,008,531.00	30,077,426.60
资产总计		335,497,004.48	439,461,978.41	266,161,237.04	237,047,268.88

(后附财务报表附注为财务报表的组成部分)

企业法定代表人：

陈政
4403056225622

主管会计工作负责人：

张涛

会计机构负责人：

高文超



合并资产负债表（续）

编制单位：深圳市亿联无限科技股份有限公司

负债和股东权益	附注五	2023年6月30日	2022年12月31日	2021年12月31日	2020年12月31日
流动负债：					
短期借款	注释16	15,006,028.06	34,883,760.27	24,433,204.58	38,510,042.84
交易性金融负债	注释17	-	102,593.64	-	-
衍生金融负债		-	-	-	-
应付票据		-	-	-	-
应付账款	注释18	67,816,945.02	157,133,172.07	83,420,851.22	125,234,395.16
预收款项		-	-	-	-
合同负债	注释19	6,495,872.37	9,924,847.48	19,652,037.82	7,974,103.79
应付职工薪酬	注释20	4,408,967.29	18,244,743.35	6,079,424.45	6,565,830.21
应交税费	注释21	3,066,355.03	10,893,216.51	1,938,988.63	10,389,733.21
其他应付款	注释22	4,833,044.20	4,087,105.76	1,751,296.81	1,317,918.62
持有待售负债		-	-	-	-
一年内到期的非流动负债	注释23	2,479,205.85	2,414,897.43	4,968,201.63	-
其他流动负债	注释24	195,755.03	6,902.65	3,555,746.26	494,187.15
流动负债合计		104,302,172.85	237,691,239.16	145,799,751.40	190,486,210.98
非流动负债：					
长期借款	注释25	-	-	2,000,000.08	-
应付债券		-	-	-	-
其中：优先股		-	-	-	-
其中：永续债		-	-	-	-
租赁负债	注释26	2,838,822.11	4,094,702.04	5,854,213.94	-
长期应付款		-	-	-	-
长期应付职工薪酬		-	-	-	-
预计负债		-	-	-	-
递延收益	注释27	723,809.52	780,952.38	3,395,238.10	5,836,044.37
递延所得税负债	注释14	1,755.49	5,669.79	130,800.85	-
其他非流动负债		-	-	-	-
非流动负债合计		3,564,387.12	4,881,324.21	11,380,252.97	5,836,044.37
负债合计		107,866,559.97	242,572,563.37	157,180,004.37	196,322,255.35
股东权益：					
股本	注释28	50,000,000.00	50,000,000.00	20,418,000.00	4,300,800.00
其他权益工具		-	-	-	-
其中：优先股		-	-	-	-
其中：永续债		-	-	-	-
资本公积	注释29	83,605,759.33	82,975,306.40	40,348,963.70	8,982,559.68
减：库存股		-	-	-	-
其他综合收益	注释30	-13,641.31	-19,035.75	-	-
专项储备		-	-	-	-
盈余公积	注释31	11,819,657.50	7,310,222.83	4,873,232.40	2,175,686.26
未分配利润	注释32	82,218,668.99	56,622,921.56	43,341,036.57	25,265,967.59
归属于母公司股东权益合计		227,630,444.51	196,889,415.04	108,981,232.67	40,725,013.53
少数股东权益		-	-	-	-
股东权益合计		227,630,444.51	196,889,415.04	108,981,232.67	40,725,013.53
负债和股东权益总计		335,497,004.48	439,461,978.41	266,161,237.04	237,047,268.88

（后附财务报表附注为财务报表的组成部分）

企业法定代表人：




主管会计工作负责人：




会计机构负责人：





合并利润表

编制单位：深圳市亿联科技股份有限公司

(除特别注明外，金额单位均为人民币元)

项目	附注五	2023年1-6月	2022年度	2021年度	2020年度
一、营业总收入	注释33	281,876,149.73	789,172,670.76	436,776,141.01	375,234,552.68
减：营业成本	注释33	212,223,065.34	632,975,449.75	368,721,852.72	306,505,002.10
税金及附加	注释34	1,135,323.02	2,651,935.27	1,427,486.56	1,475,163.56
销售费用	注释35	5,428,964.12	12,227,192.12	6,560,544.23	8,654,406.89
管理费用	注释36	8,044,856.88	17,604,573.99	10,463,663.92	12,594,614.33
研发费用	注释37	12,031,054.46	27,479,813.26	18,023,019.39	15,058,812.63
财务费用	注释38	-4,524,402.02	-7,995,869.85	4,483,867.85	4,395,873.29
其中：利息费用		582,028.79	2,681,412.21	2,335,614.33	1,516,059.74
其中：利息收入		690,495.69	140,443.55	53,540.29	68,553.17
加：其他收益	注释39	1,251,986.14	6,045,354.79	4,957,390.72	5,314,681.54
投资收益（损失以“-”号填列）	注释40	1,710,936.69	-4,729,672.20	210,431.02	264,658.32
其中：对联营企业和合营企业的投资收益		-	-	-	-
其中：以摊余成本计量的金融资产终止确认收益		-	-	-	-
净敞口套期收益（损失以“-”号填列）		-	-	-	-
公允价值变动收益（损失以“-”号填列）	注释41	387,780.04	41,092.30	90,824.38	18,049.58
信用减值损失（损失以“-”号填列）	注释42	2,482,570.50	-5,759,335.16	-1,083,773.32	-743,282.64
资产减值损失（损失以“-”号填列）	注释43	-2,267,712.04	-2,914,469.12	-1,059,162.54	-3,803,159.04
资产处置收益（损失以“-”号填列）	注释44	-	26,731.16	7,337.21	27,581.38
二、营业利润（亏损以“-”号填列）		51,102,849.26	96,939,277.99	30,218,753.81	27,629,209.02
加：营业外收入	注释45	388,559.30	364,183.88	701,709.69	40,300.09
减：营业外支出	注释46	51,266.27	755,687.87	568,483.43	45,029.12
三、利润总额（亏损总额以“-”号填列）		51,440,142.29	96,547,774.00	30,351,980.07	27,624,479.99
减：所得税费用	注释47	6,334,960.19	12,374,870.28	2,539,364.95	5,386,782.75
四、净利润（净亏损以“-”号填列）		45,105,182.10	84,172,903.72	27,812,615.12	22,237,697.24
其中：同一控制下企业合并被合并方在合并前实现的净利润		-	-	-	-
（一）按经营持续性分类					
持续经营净利润（净亏损以“-”号填列）		45,105,182.10	84,172,903.72	27,812,615.12	22,237,697.24
终止经营净利润（净亏损以“-”号填列）		-	-	-	-
（二）按所有权归属分类					
归属于母公司所有者的净利润（净亏损以“-”号填列）		45,105,182.10	84,172,903.72	27,812,615.12	22,237,697.24
少数股东损益（净亏损以“-”号填列）		-	-	-	-
五、其他综合收益的税后净额		5,394.44	-19,035.75	-	-
归属于母公司所有者的其他综合收益的税后净额		5,394.44	-19,035.75	-	-
（一）不能重分类进损益的其他综合收益		-	-	-	-
（二）将重分类进损益的其他综合收益		5,394.44	-19,035.75	-	-
1. 外币财务报表折算差额		5,394.44	-19,035.75	-	-
归属于少数股东的其他综合收益的税后净额		-	-	-	-
六、综合收益总额		45,110,576.54	84,153,867.97	27,812,615.12	22,237,697.24
归属于母公司所有者的综合收益总额		45,110,576.54	84,153,867.97	27,812,615.12	22,237,697.24
归属于少数股东的综合收益总额		-	-	-	-
七、每股收益：					
（一）基本每股收益		0.9021	1.8560	1.6286	6.7387
（二）稀释每股收益		0.9021	1.8560	1.6286	6.7387

(后附财务报表附注为财务报表的组成部分)

企业法定代表人：




主管会计工作负责人：



会计机构负责人：







合并现金流量表

编制单位：深圳市亿联无线科技股份有限公司

(除特别注明外，金额单位均为人民币元)

项目	附注五	2023年1-6月	2022年度	2021年度	2020年度
一、经营活动产生的现金流量：					
销售商品、提供劳务收到的现金		333,635,817.79	695,140,683.92	452,777,027.45	319,695,849.90
收到的税费返还		25,063,367.22	80,281,430.66	33,480,522.06	20,442,597.79
收到其他与经营活动有关的现金	注释48.1	2,184,916.59	5,586,662.69	7,699,122.37	6,991,309.11
经营活动现金流入小计		360,884,101.60	781,008,777.27	493,956,671.88	347,129,756.80
购买商品、接受劳务支付的现金		258,091,822.16	599,962,067.11	473,816,859.82	246,630,059.81
支付给职工以及为职工支付的现金		41,650,327.85	55,088,260.54	43,671,788.14	32,565,778.36
支付的各项税费		17,474,963.62	14,483,802.65	9,175,721.45	4,396,533.01
支付其他与经营活动有关的现金	注释48.2	6,931,407.07	12,604,415.80	5,435,612.52	15,890,061.33
经营活动现金流出小计		324,148,520.70	682,138,546.10	532,099,981.93	299,482,432.51
经营活动产生的现金流量净额		36,735,580.90	98,870,231.17	-38,143,310.05	47,647,324.29
二、投资活动产生的现金流量：					
收回投资所收到的现金		106,521,473.00	298,761,030.00	129,979,816.80	74,216,236.25
取得投资收益收到的现金		1,760,951.92	-4,637,515.87	228,480.60	264,658.32
处置固定资产、无形资产和其他长期资产收回的现金净额		-	900.00	432,250.00	-
处置子公司及其他营业单位收到的现金净额		-	-	-	-
收到其他与投资活动有关的现金	注释48.3	2,173,101.32	5,128,351.26	319,084.10	-
投资活动现金流入小计		110,455,526.24	299,252,765.39	130,959,631.50	74,480,894.57
购建固定资产、无形资产和其他长期资产支付的现金		19,582,531.86	7,113,894.35	7,629,403.75	13,376,104.25
投资支付的现金		121,093,267.64	298,811,030.00	123,479,816.80	80,738,670.06
取得子公司及其他营业单位支付的现金净额		-	-	-	-
支付其他与投资活动有关的现金	注释48.4	-	7,887,454.46	639,980.90	140,000.00
投资活动现金流出小计		140,675,799.50	313,812,378.81	131,749,201.45	94,254,774.31
投资活动产生的现金流量净额		-30,220,273.26	-14,559,613.42	-789,569.95	-19,773,879.74
三、筹资活动产生的现金流量：					
吸收投资收到的现金		-	23,619,200.00	46,060,000.00	5,350,340.18
其中：子公司吸收少数股东投资收到的现金		-	-	-	-
取得借款收到的现金		14,983,154.91	57,179,085.52	30,000,000.00	40,988,195.55
收到其他与筹资活动有关的现金	注释48.5	5,177,331.12	5,424,346.80	-	-
筹资活动现金流入小计		20,160,486.03	86,222,632.32	76,060,000.00	46,338,535.73
偿还债务支付的现金		34,583,272.42	53,736,528.02	21,705,028.56	20,816,400.00
分配股利、利润或偿付利息支付的现金		15,536,192.67	22,696,706.61	12,748,895.75	18,382,286.60
其中：子公司支付给少数股东的股利、利润		-	-	-	-
支付其他与筹资活动有关的现金	注释48.6	2,150,376.10	11,582,606.10	1,465,027.60	115,000.00
筹资活动现金流出小计		52,269,841.19	88,015,840.73	35,918,951.91	39,313,686.60
筹资活动产生的现金流量净额		-32,109,355.16	-1,793,208.41	40,141,048.09	7,024,849.13
四、汇率变动对现金及现金等价物的影响		1,182,563.39	4,855,145.19	-1,010,860.73	-2,447,021.10
五、现金及现金等价物净增加额		-24,411,484.13	87,372,554.53	197,307.36	32,451,272.58
加：期初现金及现金等价物余额		133,376,677.43	46,004,122.90	45,806,815.54	13,355,542.96
六、期末现金及现金等价物余额		108,965,193.30	133,376,677.43	46,004,122.90	45,806,815.54

(后附财务报表附注为财务报表的组成部分)

企业法定代表人：

陈政
4403056225926

主管会计工作负责人：

张博

会计机构负责人：

陈俊





合并股东权益变动表

(除特别注明外, 金额单位均为人民币元)

项目	2023年1-6月									
	归属于母公司股东权益					专项储备	盈余公积	未分配利润	少数股东权益	股东权益合计
	股本	其他权益工具	其他	资本公积	减: 库存股					
一、上年年末余额	50,000,000.00	-	-	82,975,306.40	-	-	56,622,921.56	-	196,899,415.04	
加: 会计政策变更	-	-	-	-	-	-	-	-	-	
前期差错更正	-	-	-	-	-	-	-	-	-	
同一控制下企业合并	-	-	-	-	-	-	-	-	-	
其他	-	-	-	-	-	-	-	-	-	
二、本年年初余额	50,000,000.00	-	-	82,975,306.40	-	-	56,622,921.56	-	196,899,415.04	
三、本年增减变动金额	-	-	-	630,462.93	-	5,394.44	25,955,747.43	-	30,741,029.47	
(一) 综合收益总额	-	-	-	-	-	5,394.44	45,105,182.10	-	45,110,576.54	
(二) 股东投入和减少资本	-	-	-	630,462.93	-	-	-	-	630,462.93	
1. 股东投入的普通股	-	-	-	-	-	-	-	-	-	
2. 其他权益工具持有者投入资本	-	-	-	-	-	-	-	-	-	
3. 股份支付计入股东权益的金额	-	-	-	630,462.93	-	-	-	-	630,462.93	
4. 其他	-	-	-	-	-	-	-	-	-	
(三) 利润分配	-	-	-	-	-	-	-	-	-	
1. 提取盈余公积	-	-	-	-	-	-	-19,509,434.67	-	-15,000,000.00	
2. 对股东的分配	-	-	-	-	-	-	-4,509,434.67	-	-15,000,000.00	
3. 其他	-	-	-	-	-	-	-	-	-	
(四) 股东权益内部结转	-	-	-	-	-	-	-	-	-	
1. 资本公积转增股本	-	-	-	-	-	-	-	-	-	
2. 盈余公积转增股本	-	-	-	-	-	-	-	-	-	
3. 盈余公积弥补亏损	-	-	-	-	-	-	-	-	-	
4. 设定受益计划变动额结转留存收益	-	-	-	-	-	-	-	-	-	
5. 其他综合收益结转留存收益	-	-	-	-	-	-	-	-	-	
6. 其他	-	-	-	-	-	-	-	-	-	
(五) 专项储备	-	-	-	-	-	-	-	-	-	
1. 本期提取	-	-	-	-	-	-	-	-	-	
2. 本期使用	-	-	-	-	-	-	-	-	-	
(六) 其他	-	-	-	-	-	-	-	-	-	
四、本年年末余额	50,000,000.00	-	-	83,605,769.33	-	-13,641.31	82,218,668.99	-	227,630,444.51	

(后附财务报表附注为财务报表的组成部分)

企业法定代表人:



主管会计工作负责人:

[Signature]

会计机构负责人:

[Signature]



合并股东权益变动表

(除特别注明外, 金额单位均为人民币元)

项目	2022年度											
	归属于母公司股东权益											
	优先股	永续债	其他权益工具	其他	资本公积	减：库存股	其他综合收益	专项储备	盈余公积	未分配利润	少数股东权益	股东权益合计
一、上年年末余额	20,418,000.00	-	-	-	40,348,863.70	-	-	-	4,873,232.40	43,341,036.57	-	108,981,232.67
加：会计政策变更	-	-	-	-	-	-	-	-	-	-	-	-
前期差错更正	-	-	-	-	-	-	-	-	-	-	-	-
同一控制下企业合并	-	-	-	-	-	-	-	-	-	-	-	-
其他	-	-	-	-	-	-	-	-	-	-	-	-
二、本年年初余额	20,418,000.00	-	-	-	40,348,863.70	-	-	-	4,873,232.40	43,341,036.57	-	108,981,232.67
三、本年增减变动金额	29,882,000.00	-	-	-19,035.75	42,628,342.70	-	-19,035.75	-	2,456,890.43	13,281,884.89	-	87,908,182.37
(一) 综合收益总额	-	-	-	-19,035.75	-	-	-19,035.75	-	-	84,172,903.72	-	84,153,867.97
(二) 股东投入和减少资本	4,619,200.00	-	-	-	20,185,114.40	-	-	-	-	-	-	24,754,314.40
1. 股东投入的普通股	4,619,200.00	-	-	-	19,000,000.00	-	-	-	-	-	-	23,619,200.00
2. 其他权益工具持有者投入资本	-	-	-	-	-	-	-	-	-	-	-	-
3. 股份支付计入股东权益的金额	-	-	-	-	1,185,114.40	-	-	-	-	-	-	1,135,114.40
4. 其他	-	-	-	-	-	-	-	-	-	-	-	-
(三) 利润分配	-	-	-	-	-	-	-	-	-	-	-	-
1. 提取盈余公积	-	-	-	-	-	-	-	-	7,867,978.74	-28,867,978.74	-	-21,000,000.00
2. 对股东的分配	-	-	-	-	-	-	-	-	7,867,978.74	-7,867,978.74	-	-
3. 其他	-	-	-	-	-	-	-	-	-	-21,000,000.00	-	-21,000,000.00
(四) 股东权益内部结转	24,962,800.00	-	-	-	22,461,228.30	-	-	-	-5,490,888.31	-42,023,039.99	-	-
1. 资本公积转增股本	24,962,800.00	-	-	-	-24,962,800.00	-	-	-	-	-	-	-
2. 盈余公积转增股本	-	-	-	-	-	-	-	-	-	-	-	-
3. 盈余公积弥补亏损	-	-	-	-	-	-	-	-	-	-	-	-
4. 设定受益计划变动额结转留存收益	-	-	-	-	-	-	-	-	-	-	-	-
5. 其他综合收益结转留存收益	-	-	-	-	-	-	-	-	-	-	-	-
6. 其他	-	-	-	-	47,464,028.30	-	-	-	-5,490,888.31	-42,023,039.99	-	-
(五) 专项储备	-	-	-	-	-	-	-	-	-	-	-	-
1. 本期提取	-	-	-	-	-	-	-	-	-	-	-	-
2. 本期使用	-	-	-	-	-	-	-	-	-	-	-	-
(六) 其他	-	-	-	-	-	-	-	-	-	-	-	-
四、本年年末余额	50,000,000.00	-	-	-19,035.75	82,975,306.40	-	-19,035.75	-	7,310,222.83	56,622,921.56	-	196,888,415.04

(后附财务报表附注为财务报表的组成部分)

企业法定代表人:

主管会计工作负责人:

会计机构负责人:



合并股东权益变动表

(除特别注明外, 金额单位均为人民币元)

项目	2022年度						未分配利润	少数股东权益	股东权益合计
	归属于母公司股东权益								
	股本	其他权益工具	资本公积	减: 库存股	其他综合收益	专项储备	盈余公积		
	优先股	永续债	其他						
一、上年年末余额	4,300,800.00	-	9,982,959.68	-	-	-	2,175,866.26	25,265,967.59	40,725,013.53
加: 会计政策变更	-	-	-	-	-	-	-	-	-
前期差错更正	-	-	-	-	-	-	-	-	-
同一控制下企业合并	-	-	-	-	-	-	-	-	-
其他	-	-	-	-	-	-	-	-	-
二、本年年末余额	4,300,800.00	-	9,982,959.68	-	-	-	2,175,866.26	25,265,967.59	40,725,013.53
三、本年增减变动金额	16,117,200.00	-	31,366,404.02	-	-	-	2,697,546.14	18,075,069.98	68,266,219.14
(一) 综合收益总额	-	-	-	-	-	-	-	27,812,615.12	27,812,615.12
(二) 股东投入和减少资本	16,117,200.00	-	31,366,404.02	-	-	-	-	-	47,483,604.02
1. 股东投入的普通股	16,117,200.00	-	29,942,800.00	-	-	-	-	-	46,060,000.00
2. 其他权益工具持有者投入资本	-	-	-	-	-	-	-	-	-
3. 股份支付计入股东权益的金额	-	-	1,423,604.02	-	-	-	-	-	1,423,604.02
4. 其他	-	-	-	-	-	-	-	-	-
(三) 利润分配	-	-	-	-	-	-	-	-9,737,546.14	-7,040,000.00
1. 提取盈余公积	-	-	-	-	-	-	-	-2,697,546.14	-
2. 对股东的分配	-	-	-	-	-	-	-	-7,040,000.00	-7,040,000.00
3. 其他	-	-	-	-	-	-	-	-	-
(四) 股东权益内部结转	-	-	-	-	-	-	-	-	-
1. 资本公积转增股本	-	-	-	-	-	-	-	-	-
2. 盈余公积转增股本	-	-	-	-	-	-	-	-	-
3. 盈余公积弥补亏损	-	-	-	-	-	-	-	-	-
4. 设定受益计划变动额结转留存收益	-	-	-	-	-	-	-	-	-
5. 其他综合收益结转留存收益	-	-	-	-	-	-	-	-	-
6. 其他	-	-	-	-	-	-	-	-	-
(五) 专项储备	-	-	-	-	-	-	-	-	-
1. 本期提取	-	-	-	-	-	-	-	-	-
2. 本期使用	-	-	-	-	-	-	-	-	-
(六) 其他	-	-	-	-	-	-	-	-	-
四、本年年末余额	20,418,000.00	-	40,348,963.70	-	-	-	4,873,232.40	43,341,036.57	108,981,232.67

(后附财务报表附注为财务报表的组成部分)

企业法定代表人:

主管会计工作负责人:

会计机构负责人:



合并股东权益变动表

(除特别注明外, 金额单位均为人民币元)

项目	2020年度									
	归属于母公司股东权益					少数股东权益				
	股本	其他权益工具	资本公积	减: 库存股	其他综合收益	专项储备	盈余公积	未分配利润	少数股东权益	股东权益合计
一、上年年末余额	3,300,000.00	-	1,857,262.54	-	-	-	1,261,046.85	25,942,909.76	-	-
加: 会计政策变更	-	-	-	-	-	-	-	-	-	-
前期差错更正	-	-	-	-	-	-	-	-	-	-
同一控制下企业合并	-	-	-	-	-	-	-	-	-	-
其他	-	-	-	-	-	-	-	-	-	-
二、本年年初余额	3,300,000.00	-	1,857,262.54	-	-	-	1,261,046.85	25,942,909.76	-	32,361,219.15
三、本年增减变动金额	1,000,800.00	-	7,125,297.14	-	-	-	914,639.41	-876,942.17	-	8,363,794.38
(一) 综合收益总额	-	-	-	-	-	-	-	-	-	-
(二) 股东投入和减少资本	1,000,800.00	-	7,125,297.14	-	-	-	-	22,237,697.24	-	22,237,697.24
1. 股东投入的普通股	1,000,800.00	-	4,349,540.18	-	-	-	-	-	-	8,126,097.14
2. 其他权益工具持有者投入资本	-	-	-	-	-	-	-	-	-	5,350,340.18
3. 股份支付计入股东权益的金额	-	-	2,775,756.96	-	-	-	-	-	-	2,775,756.96
4. 其他	-	-	-	-	-	-	-	-	-	-
(三) 利润分配	-	-	-	-	-	-	-	-	-	-
1. 提取盈余公积	-	-	-	-	-	-	914,639.41	-22,914,639.41	-	-22,000,000.00
2. 对股东的分配	-	-	-	-	-	-	914,639.41	-914,639.41	-	-
3. 其他	-	-	-	-	-	-	-	-22,000,000.00	-	-22,000,000.00
(四) 股东权益内部结转	-	-	-	-	-	-	-	-	-	-
1. 资本公积转增股本	-	-	-	-	-	-	-	-	-	-
2. 盈余公积转增股本	-	-	-	-	-	-	-	-	-	-
3. 盈余公积弥补亏损	-	-	-	-	-	-	-	-	-	-
4. 设定受益计划变动额结转留存收益	-	-	-	-	-	-	-	-	-	-
5. 其他综合收益结转留存收益	-	-	-	-	-	-	-	-	-	-
6. 其他	-	-	-	-	-	-	-	-	-	-
(五) 专项储备	-	-	-	-	-	-	-	-	-	-
1. 本期提取	-	-	-	-	-	-	-	-	-	-
2. 本期使用	-	-	-	-	-	-	-	-	-	-
(六) 其他	-	-	-	-	-	-	-	-	-	-
四、本年年末余额	4,300,800.00	-	8,982,559.68	-	-	-	2,175,686.26	25,265,967.59	-	40,725,019.53

(后附财务报表附注为财务报表的组成部分)

企业法定代表人:



企业法定代表人:

主管会计工作负责人:



主管会计工作负责人:

会计机构负责人:



会计机构负责人:



母公司资产负债表

编制单位：深圳市亿联无限科技股份有限公司

(除特别注明外，金额单位均为人民币元)

资产	附注十六	2023年6月30日	2022年12月31日	2021年12月31日	2020年12月31日
流动资产：					
货币资金		98,270,214.86	139,842,791.34	44,397,879.48	42,378,075.01
交易性金融资产		15,000,651.75	193,685.94	90,824.38	6,518,049.58
衍生金融资产		-	-	-	-
应收票据		-	-	3,505,058.38	-
应收账款	注释1	101,978,787.97	152,439,971.40	57,180,121.59	73,464,915.54
应收款项融资		-	-	-	-
预付款项		2,903,311.69	1,366,498.03	3,095,180.19	678,156.19
其他应收款	注释2	3,278,643.98	7,166,653.81	10,728,503.54	6,311,431.37
存货		35,140,892.99	88,450,645.31	22,089,092.93	13,293,004.49
合同资产		-	-	-	-
持有待售资产		-	-	-	-
一年内到期的非流动资产		-	-	-	-
其他流动资产		4,533,869.37	4,417,959.52	-	-
流动资产合计		261,106,372.61	393,878,205.35	141,086,660.49	142,643,632.18
非流动资产：					
债权投资		-	-	-	-
其他债权投资		-	-	-	-
长期应收款		-	-	-	-
长期股权投资	注释3	45,223,254.49	25,153,017.55	25,089,790.51	25,007,128.48
其他权益工具投资		-	-	-	-
其他非流动金融资产		-	-	-	-
投资性房地产		-	-	-	-
固定资产		3,451,894.38	3,400,756.90	1,932,895.63	2,350,376.14
在建工程		-	-	-	-
生产性生物资产		-	-	-	-
油气资产		-	-	-	-
使用权资产		3,636,387.09	4,383,103.71	5,013,854.27	-
无形资产		1,011,753.58	1,080,032.50	260,689.23	231,764.41
开发支出		-	-	-	-
商誉		-	-	-	-
长期待摊费用		719,228.43	1,073,125.59	1,213,630.42	336,908.70
递延所得税资产		1,259,513.86	1,811,625.34	995,556.49	1,148,922.96
其他非流动资产		28,993.00	-	174,500.00	124,500.00
非流动资产合计		55,331,024.83	36,901,661.59	34,680,916.55	29,199,600.69
资产总计		316,437,397.44	430,779,866.94	175,767,577.04	171,843,232.87

(后附财务报表附注为财务报表的组成部分)

企业法定代表人：



主管会计工作负责人：

张博

会计机构负责人：

高文臣





母公司资产负债表（续）

编制单位：深圳市亿联无限科技股份有限公司

负债和股东权益	附注十六	2023年6月30日	2022年12月31日	2021年12月31日	2020年12月31日
流动负债：					
短期借款		15,006,028.06	34,883,760.27	19,426,558.75	26,387,833.97
交易性金融负债		-	102,593.64	-	-
衍生金融负债		-	-	-	-
应付票据		-	-	-	-
应付账款		74,180,997.89	180,631,983.93	19,868,845.96	97,495,551.57
预收款项		-	-	-	-
合同负债		5,466,303.03	9,370,117.09	19,555,798.88	7,866,442.94
应付职工薪酬		2,651,051.30	13,508,964.39	3,743,120.10	4,518,404.35
应交税费		1,347,417.34	5,390,120.99	1,370,884.71	5,399,953.60
其他应付款		5,886,271.40	5,009,966.21	2,762,839.85	2,442,896.80
持有待售负债		-	-	-	-
一年内到期的非流动负债		1,583,348.08	1,546,259.10	4,614,871.10	-
其他流动负债		63,038.25	6,902.65	3,543,235.20	494,187.15
流动负债合计		106,184,455.35	250,450,668.27	74,886,154.55	144,605,270.38
非流动负债：					
长期借款		-	-	2,000,000.08	-
应付债券		-	-	-	-
其中：优先股		-	-	-	-
其中：永续债		-	-	-	-
租赁负债		2,439,723.92	3,240,780.10	4,227,105.59	-
长期应付款		-	-	-	-
长期应付职工薪酬		-	-	-	-
预计负债		-	-	-	-
递延收益		-	-	-	2,711.04
递延所得税负债		-	-	-	-
其他非流动负债		-	-	-	-
非流动负债合计		2,439,723.92	3,240,780.10	6,227,105.67	2,711.04
负债合计		108,624,179.27	253,691,448.37	81,113,260.22	144,607,981.42
股东权益：					
股本		50,000,000.00	50,000,000.00	20,418,000.00	4,300,800.00
其他权益工具		-	-	-	-
其中：优先股		-	-	-	-
其中：永续债		-	-	-	-
资本公积		83,605,759.33	82,975,306.40	40,348,963.70	8,982,559.68
减：库存股		-	-	-	-
其他综合收益		-	-	-	-
专项储备		-	-	-	-
盈余公积		11,819,657.50	7,310,222.83	4,873,232.40	2,175,686.26
未分配利润		62,387,801.34	36,802,889.34	29,014,120.72	11,776,205.51
股东权益合计		207,813,218.17	177,088,418.57	94,654,316.82	27,235,251.45
负债和股东权益总计		316,437,397.44	430,779,866.94	175,767,577.04	171,843,232.87

（后附财务报表附注为财务报表的组成部分）

企业法定代表人：

主管会计工作负责人：

会计机构负责人：





母公司利润表

编制单位：深圳市亿联科技股份有限公司

(除特别注明外，金额单位均为人民币元)

项目	附注十六	2023年1-6月	2022年度	2021年度	2020年度
一、营业收入	注释4	272,542,918.50	799,133,660.02	528,616,972.39	371,438,808.14
减：营业成本	注释4	206,387,461.10	655,635,759.04	463,011,026.22	320,968,987.49
税金及附加		895,187.43	1,665,361.86	1,030,840.41	1,173,494.08
销售费用		4,929,906.30	11,386,985.39	6,347,943.78	8,235,899.05
管理费用		7,074,302.26	14,789,716.13	8,493,693.01	9,920,217.12
研发费用		12,170,476.40	26,274,907.83	17,704,125.43	14,576,402.57
财务费用		-4,609,329.62	-8,823,739.37	3,126,695.29	6,383,994.20
其中：利息费用		547,486.23	2,409,787.46	1,917,007.09	1,377,281.48
其中：利息收入		678,756.89	129,726.82	38,334.30	64,531.12
加：其他收益		457,917.33	1,268,972.17	1,170,472.85	1,422,754.40
投资收益（损失以“-”号填列）	注释5	1,710,936.69	-4,729,672.20	210,431.02	264,658.32
其中：对联营企业和合营企业的投资收益		-	-	-	-
其中：以摊余成本计量的金融资产终止确认收益		-	-	-	-
净敞口套期收益（损失以“-”号填列）		-	-	-	-
公允价值变动收益（损失以“-”号填列）		387,780.04	41,092.30	90,824.38	18,049.58
信用减值损失（损失以“-”号填列）		3,017,070.93	-5,169,828.67	-1,156,859.07	-515,880.73
资产减值损失（损失以“-”号填列）		-345,055.56	-1,098,128.74	-22,986.59	-1,225,294.11
资产处置收益（损失以“-”号填列）		-	589.30	7,337.21	-
二、营业利润（亏损以“-”号填列）		50,923,564.06	88,517,693.30	29,201,868.05	10,144,101.09
加：营业外收入		388,559.30	605,045.86	701,709.69	40,300.09
减：营业外支出		30,995.73	495,131.47	555,436.84	30,060.13
三、利润总额（亏损总额以“-”号填列）		51,281,127.63	88,627,607.69	29,348,140.90	10,154,341.05
减：所得税费用		6,186,780.96	9,947,820.34	2,372,679.55	1,007,946.91
四、净利润（净亏损以“-”号填列）		45,094,346.67	78,679,787.35	26,975,461.35	9,146,394.14
（一）持续经营净利润（净亏损以“-”号填列）		45,094,346.67	78,679,787.35	26,975,461.35	9,146,394.14
（二）终止经营净利润（净亏损以“-”号填列）		-	-	-	-
五、其他综合收益的税后净额		-	-	-	-
（一）不能重分类进损益的其他综合收益		-	-	-	-
（二）将重分类进损益的其他综合收益		-	-	-	-
六、综合收益总额		45,094,346.67	78,679,787.35	26,975,461.35	9,146,394.14

(后附财务报表附注为财务报表的组成部分)

企业法定代表人：

主管会计工作负责人：

会计机构负责人：



母公司现金流量表

编制单位：深圳市亿联无限科技股份有限公司

(除特别注明外，金额单位均为人民币元)

项目	附注十六	2023年1-6月	2022年度	2021年度	2020年度
一、经营活动产生的现金流量：					
销售商品、提供劳务收到的现金		321,834,754.79	681,073,085.79	437,669,143.00	315,528,345.81
收到的税费返还		24,419,324.12	80,274,521.89	31,838,865.89	19,766,486.48
收到其他与经营活动有关的现金		2,027,079.71	2,529,892.88	4,717,044.14	3,247,330.37
经营活动现金流入小计		348,281,158.62	763,877,500.56	474,225,053.03	338,542,162.66
购买商品、接受劳务支付的现金		278,384,418.48	625,077,609.72	481,366,799.13	257,399,555.83
支付给职工以及为职工支付的现金		25,637,058.53	27,051,009.60	23,520,929.64	20,089,447.42
支付的各项税费		10,625,482.88	8,451,441.23	3,079,060.99	1,479,452.05
支付其他与经营活动有关的现金		6,010,183.62	12,885,092.16	5,931,198.13	14,992,377.56
经营活动现金流出小计		320,657,143.51	673,465,152.71	513,897,987.89	293,960,832.86
经营活动产生的现金流量净额		27,624,015.11	90,412,347.85	-39,672,934.86	44,581,329.80
二、投资活动产生的现金流量：					
收回投资所收到的现金		106,521,473.00	298,761,030.00	129,979,816.80	74,216,236.25
取得投资收益收到的现金		1,760,951.92	-4,637,515.87	228,480.60	264,658.32
处置固定资产、无形资产和其他长期资产收回的现金净额		-	900.00	13,000.00	260,645.80
处置子公司及其他营业单位收到的现金净额		-	-	-	-
收到其他与投资活动有关的现金		2,173,101.32	5,128,351.26	319,084.10	-
投资活动现金流入小计		110,455,526.24	299,252,765.39	130,540,381.50	74,741,540.37
购建固定资产、无形资产和其他长期资产支付的现金		688,314.00	4,081,760.38	2,125,915.95	2,595,679.36
投资支付的现金		141,093,267.64	298,811,030.00	123,479,816.80	80,738,670.06
取得子公司及其他营业单位支付的现金净额		-	-	-	-
支付其他与投资活动有关的现金		-	7,887,454.46	639,980.90	140,000.00
投资活动现金流出小计		141,781,581.64	310,780,244.84	126,245,713.65	83,474,349.42
投资活动产生的现金流量净额		-31,326,055.40	-11,527,479.45	4,294,667.85	-8,732,809.05
三、筹资活动产生的现金流量：					
吸收投资收到的现金		-	23,619,200.00	46,060,000.00	5,350,340.18
取得借款收到的现金		14,983,154.91	57,179,085.52	30,000,000.00	27,088,101.91
收到其他与筹资活动有关的现金		5,177,331.12	5,424,346.80	-	-
筹资活动现金流入小计		20,160,486.03	86,222,632.32	76,060,000.00	32,438,442.09
偿还债务支付的现金		34,583,272.42	48,736,528.02	21,705,028.56	20,816,400.00
分配股利、利润或偿付利息支付的现金		15,536,192.67	22,488,873.28	12,528,374.92	18,353,107.16
支付其他与筹资活动有关的现金		1,671,468.10	11,192,210.10	960,339.60	75,000.00
筹资活动现金流出小计		51,790,933.19	82,417,611.40	35,193,743.08	39,244,507.16
筹资活动产生的现金流量净额		-31,630,447.16	3,805,020.92	40,866,256.92	-6,806,065.07
四、汇率变动对现金及现金等价物的影响		903,812.15	4,808,194.13	-932,108.80	-2,401,353.81
五、现金及现金等价物净增加额		-34,428,675.30	87,498,083.45	4,555,881.11	26,641,101.87
加：期初现金及现金等价物余额		131,434,561.40	43,936,477.95	39,380,596.84	12,739,494.97
六、期末现金及现金等价物余额		97,005,886.10	131,434,561.40	43,936,477.95	39,380,596.84

(后附财务报表附注为财务报表的组成部分)

企业法定代表人：


陈政
4403056225626

主管会计工作负责人：



会计机构负责人：





母公司股东权益变动表

(除特别注明外, 金额单位均为人民币元)

项目	2023年1-6月		其他权益工具 永续债	其他	资本公积	减: 库存股	其他综合收益	专项储备	盈余公积	未分配利润	股东权益合计
	优先股	股本									
一、上年年末余额	-	50,000,000.00	-	-	82,975,306.40	-	-	-	7,310,222.83	36,802,889.34	177,088,418.57
加: 会计政策变更	-	-	-	-	-	-	-	-	-	-	-
前期差错更正	-	-	-	-	-	-	-	-	-	-	-
其他	-	-	-	-	-	-	-	-	-	-	-
二、本年年初余额	-	50,000,000.00	-	-	82,975,306.40	-	-	-	7,310,222.83	36,802,889.34	177,088,418.57
三、本年增减变动金额	-	-	-	-	630,452.93	-	-	-	4,509,434.67	25,584,912.00	30,724,799.60
(一) 综合收益总额	-	-	-	-	-	-	-	-	-	45,094,346.67	45,094,346.67
(二) 股东投入和减少资本	-	-	-	-	630,452.93	-	-	-	-	-	630,452.93
1. 股东投入的普通股	-	-	-	-	-	-	-	-	-	-	-
2. 其他权益工具持有者投入资本	-	-	-	-	-	-	-	-	-	-	-
3. 股份支付计入股东权益的金额	-	-	-	-	630,452.93	-	-	-	-	-	630,452.93
4. 其他	-	-	-	-	-	-	-	-	-	-	-
(三) 利润分配	-	-	-	-	-	-	-	-	-	-	-
1. 提取盈余公积	-	-	-	-	-	-	-	-	4,509,434.67	-19,509,434.67	-15,000,000.00
2. 对股东的分配	-	-	-	-	-	-	-	-	4,509,434.67	-4,509,434.67	-
3. 其他	-	-	-	-	-	-	-	-	-	-15,000,000.00	-15,000,000.00
(四) 股东权益内部结转	-	-	-	-	-	-	-	-	-	-	-
1. 资本公积转增股本	-	-	-	-	-	-	-	-	-	-	-
2. 盈余公积转增股本	-	-	-	-	-	-	-	-	-	-	-
3. 盈余公积弥补亏损	-	-	-	-	-	-	-	-	-	-	-
4. 设定受益计划变动额结转留存收益	-	-	-	-	-	-	-	-	-	-	-
5. 其他综合收益结转留存收益	-	-	-	-	-	-	-	-	-	-	-
6. 其他	-	-	-	-	-	-	-	-	-	-	-
(五) 专项储备	-	-	-	-	-	-	-	-	-	-	-
1. 本期提取	-	-	-	-	-	-	-	-	-	-	-
2. 本期使用	-	-	-	-	-	-	-	-	-	-	-
(六) 其他	-	-	-	-	-	-	-	-	-	-	-
四、本年年末余额	-	50,000,000.00	-	-	83,605,759.33	-	-	-	11,819,657.50	62,387,801.34	207,813,218.17

(后附财务报表附注为财务报表的组成部分)

企业法定代表人:



主管会计工作负责人:



会计机构负责人:



母公司股东权益变动表

(除特别注明外, 金额单位均为人民币元)

项目	2022年度						股东权益合计
	股本	其他权益工具	资本公积	减: 库存股	其他综合收益	专项储备	
	优先股	永续债	其他				
一、上年年末余额	20,418,000.00	-	-	40,348,983.70	-	-	94,854,316.82
加: 会计政策变更	-	-	-	-	-	-	-
前期差错更正	-	-	-	-	-	-	-
其他	-	-	-	-	-	-	-
二、本年初余额	20,418,000.00	-	-	40,348,983.70	-	-	94,854,316.82
三、本年增减变动金额	29,582,000.00	-	-	42,626,342.70	-	7,788,788.62	82,434,101.75
(一) 综合收益总额	-	-	-	-	-	78,679,787.35	78,679,787.35
(二) 股东投入和减少资本	4,619,200.00	-	-	20,135,114.40	-	-	24,754,314.40
1. 股东投入的普通股	4,619,200.00	-	-	19,000,000.00	-	-	23,619,200.00
2. 其他权益工具持有者投入资本	-	-	-	-	-	-	-
3. 股份支付计入股东权益的金额	-	-	-	1,135,114.40	-	-	1,135,114.40
4. 其他	-	-	-	-	-	-	-
(三) 利润分配	-	-	-	-	-	-	-
1. 提取盈余公积	-	-	-	-	-	7,867,978.74	-21,000,000.00
2. 对股东的分配	-	-	-	-	-	7,867,978.74	-
3. 其他	-	-	-	-	-	-21,000,000.00	-21,000,000.00
(四) 股东权益内部结转	24,962,800.00	-	-	22,491,228.30	-	-42,023,038.99	-
1. 资本公积转增股本	24,962,800.00	-	-	-24,962,800.00	-	-	-
2. 盈余公积转增股本	-	-	-	-	-	-	-
3. 盈余公积弥补亏损	-	-	-	-	-	-	-
4. 设定受益计划变动额结转留存收益	-	-	-	-	-	-	-
5. 其他综合收益结转留存收益	-	-	-	-	-	-	-
6. 其他	-	-	-	47,454,028.30	-	-5,430,988.31	-
(五) 专项储备	-	-	-	-	-	-	-
1. 本期提取	-	-	-	-	-	-	-
2. 本期使用	-	-	-	-	-	-	-
(六) 其他	-	-	-	-	-	-	-
四、本年年末余额	50,000,000.00	-	-	82,975,306.40	-	7,310,222.83	177,086,418.57

(后附财务报表附注为财务报表的组成部分)

企业法定代表人:



主管会计工作负责人:



会计机构负责人:



母公司股东权益变动表

(除特别注明外, 金额单位均为人民币元)

项目	2021年度						股东权益合计
	股本	其他权益工具	资本公积	其他综合收益	专项储备	盈余公积	
	优先股	永续债	其他	减: 库存股			
一、上年年末余额	4,300,800.00	-	-	8,992,559.68	-	2,175,686.26	27,235,251.45
加: 会计政策变更	-	-	-	-	-	-	-
前期差错更正	-	-	-	-	-	-	-
其他	-	-	-	-	-	-	-
二、本年年初余额	4,300,800.00	-	-	8,992,559.68	-	2,175,686.26	27,235,251.45
三、本年增减变动金额	16,117,200.00	-	-	31,356,404.02	-	2,697,546.14	67,419,065.37
(一) 综合收益总额	-	-	-	-	-	-	-
(二) 股东投入和减少资本	16,117,200.00	-	-	31,356,404.02	-	-	47,483,604.02
1. 股东投入的普通股	16,117,200.00	-	-	29,942,800.00	-	-	46,060,000.00
2. 其他权益工具持有者投入资本	-	-	-	-	-	-	-
3. 股份支付计入股东权益的金额	-	-	-	1,423,604.02	-	-	1,423,604.02
4. 其他	-	-	-	-	-	-	-
(三) 利润分配	-	-	-	-	-	-	-
1. 提取盈余公积	-	-	-	-	-	2,697,546.14	-7,040,000.00
2. 对股东的分配	-	-	-	-	-	2,697,546.14	-
3. 其他	-	-	-	-	-	-	-7,040,000.00
(四) 股东权益内部结转	-	-	-	-	-	-	-
1. 资本公积转增股本	-	-	-	-	-	-	-
2. 盈余公积转增股本	-	-	-	-	-	-	-
3. 盈余公积弥补亏损	-	-	-	-	-	-	-
4. 设定受益计划变动额结转留存收益	-	-	-	-	-	-	-
5. 其他综合收益结转留存收益	-	-	-	-	-	-	-
6. 其他	-	-	-	-	-	-	-
(五) 专项储备	-	-	-	-	-	-	-
1. 本期提取	-	-	-	-	-	-	-
2. 本期使用	-	-	-	-	-	-	-
(六) 其他	-	-	-	-	-	-	-
四、本年年末余额	20,418,000.00	-	-	40,348,963.70	-	4,873,232.40	94,654,316.82

(后附财务报表附注为财务报表的组成部分)

企业法定代表人:


4403056225626

主管会计工作负责人:



会计机构负责人:






母公司股东权益变动表

(除特别注明外, 金额单位均为人民币元)

项目	2020年度										
	股本		其他权益工具		资本公积	减: 库存股	其他综合收益	专项储备	盈余公积	未分配利润	股东权益合计
	优先股	普通股	永续债	其他							
一、上年年末余额					1,857,262.54	-	-	-	1,261,046.85	25,544,450.78	31,952,760.17
加: 会计政策变更											
前期差错更正											
其他											
二、本年年初余额	3,300,000.00				1,857,262.54	-	-	-	1,261,046.85	25,544,450.78	31,952,760.17
三、本年增减变动金额	1,000,800.00				7,125,297.14				914,639.41	-13,768,245.27	-4,727,598.72
(一) 综合收益总额										9,146,394.14	9,146,394.14
(二) 股东投入和减少资本	1,000,800.00				7,125,297.14						8,126,097.14
1. 股东投入的普通股	1,000,800.00				4,349,540.18						5,350,340.18
2. 其他权益工具持有者投入资本											
3. 股份支付计入股东权益的金额					2,775,756.96						2,775,756.96
4. 其他											
(三) 利润分配										-22,914,639.41	-22,914,639.41
1. 提取盈余公积										-914,639.41	-914,639.41
2. 对股东的分配										-22,000,000.00	-22,000,000.00
3. 其他											
(四) 股东权益内部结转											
1. 资本公积转增股本											
2. 盈余公积转增股本											
3. 盈余公积弥补亏损											
4. 设定受益计划变动额结转留存收益											
5. 其他综合收益结转留存收益											
6. 其他											
(五) 专项储备											
1. 本期提取											
2. 本期使用											
(六) 其他											
四、本年年末余额	4,300,800.00				8,982,559.68	-	-	-	2,175,686.26	11,776,205.51	27,235,251.45

编制单位: 深圳市亿联光电科技股份有限公司

项目



(后附财务报表附注为财务报表的组成部分)

企业法定代表人:



主管会计工作负责人:



会计机构负责人:



深圳市亿联无限科技股份有限公司

截至 2023 年 6 月 30 日止及前三个年度

财务报表附注

一、公司基本情况

(一)历史沿革、注册地、组织形式和总部地址

1. 有限公司阶段

深圳市亿联无限科技股份有限公司（以下简称“公司”或“本公司”）前身为深圳市亿联无限科技有限公司（以下简称“亿联有限”），系由陈政、张光龙、徐海雯、王鹏飞于 2012 年 9 月共同组建。组建时公司注册资本为人民币 500.00 万元，其中：陈政认缴出资 435.00 万元、占注册资本的 87.00%，张光龙认缴出资 35.00 万元、占注册资本的 7.00%，徐海雯认缴出资 20.00 万元、占注册资本的 4.00%，王鹏飞认缴出资 10.00 万元、占注册资本的 2.00%。公司于 2012 年 9 月 10 日领取了深圳市工商行政管理局核发的工商登记注册号为 440301106542419 的企业法人营业执照。

2. 股份制改制情况

2022 年 11 月 3 日，亿联有限召开股东会，同意了整体变更设立为股份有限公司的决议。根据发起人协议及公司章程，亿联有限整体变更为深圳市亿联无限科技股份有限公司，注册资本为人民币 3,000.00 万元，各发起人以其拥有的截至 2022 年 7 月 31 日止的净资产折股投入。截至 2022 年 7 月 31 日止，亿联有限经审计后净资产为人民币 10,691.15 万元，折合为 3,000.00 万股，每股面值 1 元，变更前后各股东出资比例不变。上述事项已于 2022 年 11 月 28 日经大华会计师事务所（特殊普通合伙）以大华验字[2022]000598 号验资报告验证。本公司于 2022 年 11 月 21 日办理了工商登记手续，并领取了 91440300053992998U 号企业法人营业执照。

3. 注册地和总部地址

经过历年的增资、转增股本及增发新股，截至 2023 年 6 月 30 日止，本公司现持有统一社会信用代码为 91440300053992998U 的营业执照，注册资本为人民币 5,000.00 万元，注册地址：深圳市南山区西丽街道西丽社区打石一路深圳国际创新谷八栋 A 座 501，总部地址：深圳市南山区西丽街道西丽社区打石一路深圳国际创新谷八栋 A 座 501，实际控制人为陈政。

(二)公司业务性质和主要经营活动

本公司属计算机、通信和其他电子设备制造业，公司主营业务为宽带接入设备、无线网络设备等网络终端设备的研发、生产和销售。

(三)合并财务报表范围

本公司报告期纳入合并范围的子公司共 5 户，详见本附注七、在其他主体中的权益。本报告期纳入合并财务报表范围的主体增加 3 户，合并范围变更主体的具体信息详见附注六、合并范围的变更。

(四)财务报表的批准报出

本财务报表业经公司董事会于 2023 年 12 月 21 日批准报出。

二、财务报表的编制基础

(一)财务报表的编制基础

本公司根据实际发生的交易和事项，按照财政部颁布的《企业会计准则——基本准则》和具体企业会计准则、企业会计准则应用指南、企业会计准则解释及其他相关规定(以下合称“企业会计准则”)进行确认和计量，在此基础上，结合中国证券监督管理委员会《公开发行证券的公司信息披露编报规则第 15 号——财务报告的一般规定》(2014 年修订)的规定，编制财务报表。

(二)持续经营

本公司对报告期末起 12 个月的持续经营能力进行了评价，未发现对持续经营能力产生重大怀疑的事项或情况。因此，本财务报表系在持续经营假设的基础上编制。

(三)记账基础和计价原则

本公司会计核算以权责发生制为记账基础。除某些金融工具以公允价值计量外，本财务报表以历史成本作为计量基础。资产如果发生减值，则按照相关规定计提相应的减值准备。

三、重要会计政策、会计估计

(一) 具体会计政策和会计估计提示

1、本公司根据生产经营特点确定具体会计政策和会计估计，主要体现在存货的计价方法（附注三、（十六））、应收账款坏账准备计提的方法（附注三、（十三））、固定资产折旧和无形资产摊销（附注三、（十九）、（二十三））、长期待摊费用摊销（附注三、（二十五））、递延所得税资产和递延所得税负债的确认（附注三、（三十三））、收入的确认时点（附注三、（三十一））等。

2、本公司根据历史经验和其他因素，包括对未来事项的合理预期，对所采用的重要会计估计和关键假设进行持续的评价。下列重要会计估计及关键假设如果发生重大变动，则可能会导致以后会计年度的资产和负债账面价值的重大影响：

(1) 应收账款和其他应收款坏账准备计提。管理层根据其判断的应收账款和其他应收款的预期信用损失，以此来估计应收账款和其他应收款减值准备。如发生任何事件或情况变动，显示公司未必可追回有关余额，则需要使用估计，对应收账款和其他应收款计提准备。若预期数字与原来估计数不同，有关差额则会影响应收账款和其他应收款的账面价值，以及在估计变动期间的减值费用。

(2) 存货减值的估计。本公司在资产负债表日对存货按照成本与可变现净值孰低计量，可变现净值的计算需要利用假设和估计。如果管理层对估计售价及完工时将要发生的成本及费用等进行重新修订，将影响存货的可变现净值的估计，该差异将对计提的存货跌价准备产生影响。

(3) 长期资产减值的估计。本公司管理层在判断长期资产是否存在减值时，主要从以下方面进行评估和分析：(1) 影响资产减值的事项是否已经发生；(2) 资产继续使用或处置而预期可获得的现金流量现值是否低于资产的账面价值；(3) 预期未来现金流量现值中使用的重要假设是否适当。公司所采用的用于确定减值的相关假设，如未来现金流量现值方法中所采用的盈利状况、折现率及增长率假设发生变化，可能会对减值测试中所使用的现值产生重大影响，并导致公司的上述长期资产出现减值。

(4) 固定资产的预计使用寿命与预计净残值。本公司固定资产的预计使用寿命与预计净残值的估计是将性质和功能类似的固定资产过往的实际使用寿命与实际净残值作为基础。在固定资产使用过程中，其所处的经济环境、技术环境以及其他环境有可能对固定资产使用寿命与预计净残值产生较大影响。如果固定资产使用寿命与净残值的预计数与原先估计数有差异，管理层将对其进行适当调整。

(5) 金融资产的公允价值。本公司对没有活跃市场的金融工具，采用包括现金流量折现法等在内的各种估值技术确定其公允价值。对于法律明令限制本公司在特定期间内处置的金融资产，其公允价值是以市场报价为基础并根据该工具的特征进行调整。在估值时，本公司需对诸如自身和交易对手的信用风险、市场波动率和相关性等方面进行估计，这些相关因素假设的变化会对金融工具的公允价值产生影响。

(6) 递延所得税资产和递延所得税负债。在公司未来很可能有足够的应纳税所得额来抵扣亏损的限度内，本公司就所有未利用的税务亏损确认递延所得税资产。递延所得税资产的确认依赖于公司管理层运用大量的判断来估计未来应纳税利润发生的时间和金额，结合纳税筹划策略，以决定应确认的递延所得税资产的金额。

(7) 所得税。本公司在正常的经营活动中，很多交易和事项的最终税务处理都存在不确定性。在计提所得税时需要作出重大判断。如果这些税务事项的最终认定结果与最初入账的金额存在差异，该差异将对作出上述最终认定期间的税金金额产生影响。

（二）遵循企业会计准则的声明

本公司所编制的财务报表符合企业会计准则的要求，真实、完整地反映了本公司 2023 年 6 月 30 日、2022 年 12 月 31 日、2021 年 12 月 31 日、2020 年 12 月 31 日的财务状况、2023 年 1-6 月、2022 年度、2021 年度、2020 年度的经营成果和现金流量等有关信息。

（三）会计期间

自公历 1 月 1 日至 12 月 31 日为一个会计年度。本报告期为 2020 年 1 月 1 日至 2023 年 6 月 30 日。

（四）营业周期

营业周期是指企业从购买用于加工的资产起至实现现金或现金等价物的期间。本公司以 12 个月作为一个营业周期，并以其作为资产和负债的流动性划分标准。

（五）记账本位币

本公司及境内子公司采用人民币为记账本位币。本公司之香港子公司艾孚（香港）有限公司经济业务主要采用美元结算，因此采用美元为记账本位币。

（六）同一控制下和非同一控制下企业合并的会计处理方法

1. 分步实现企业合并过程中的各项交易的条款、条件以及经济影响符合以下一种或多种情况，将多次交易事项作为一揽子交易进行会计处理

- （1）这些交易是同时或者在考虑了彼此影响的情况下订立的；
- （2）这些交易整体才能达成一项完整的商业结果；
- （3）一项交易的发生取决于其他至少一项交易的发生；
- （4）一项交易单独看是不经济的，但是和其他交易一并考虑时是经济的。

2. 同一控制下的企业合并

本公司在企业合并中取得的资产和负债，按照合并日在被合并方资产、负债（包括最终控制方收购被合并方而形成的商誉）在最终控制方合并财务报表中的账面价值计量。在合并中取得的净资产账面价值与支付的合并对价账面价值（或发行股份面值总额）的差额，调整资本公积中的股本溢价，资本公积中的股本溢价不足冲减的，调整留存收益。

如果存在或有对价并需要确认预计负债或资产，该预计负债或资产金额与后续或有对价结算金额的差额，调整资本公积（资本溢价或股本溢价），资本公积不足的，调整留存收益。

对于通过多次交易最终实现企业合并的，属于一揽子交易的，将各项交易作为一项取得控制权的交易进行会计处理；不属于一揽子交易的，在取得控制权日，长期股权投资初始投资成本，与达到合并前的长期股权投资账面价值加上合并日进一步取得股份新支付对

价的账面价值之和的差额，调整资本公积；资本公积不足冲减的，调整留存收益。对于合并日之前持有的股权投资，因采用权益法核算或金融工具确认和计量准则核算而确认的其他综合收益，暂不进行会计处理，直至处置该项投资时采用与被投资单位直接处置相关资产或负债相同的基础进行会计处理；因采用权益法核算而确认的被投资单位净资产中除净损益、其他综合收益和利润分配以外的所有者权益其他变动，暂不进行会计处理，直至处置该项投资时转入当期损益。

3. 非同一控制下的企业合并

购买日是指本公司实际取得对被购买方控制权的日期，即被购买方的净资产或生产经营决策的控制权转移给本公司的日期。同时满足下列条件时，本公司一般认为实现了控制权的转移：

- ①企业合并合同或协议已获本公司内部权力机构通过。
- ②企业合并事项需要经过国家有关主管部门审批的，已获得批准。
- ③已办理了必要的财产权转移手续。
- ④本公司已支付了合并价款的大部分，并且有能力、有计划支付剩余款项。
- ⑤本公司实际上已经控制了被购买方的财务和经营政策，并享有相应的利益、承担相应的风险。

本公司在购买日对作为企业合并对价付出的资产、发生或承担的负债按照公允价值计量，公允价值与其账面价值的差额，计入当期损益。

本公司对合并成本大于合并中取得的被购买方可辨认净资产公允价值份额的差额，确认为商誉；合并成本小于合并中取得的被购买方可辨认净资产公允价值份额的首先对取得的被购买方各项可辨认资产、负债及或有负债的公允价值以及合并成本的计量进行复核，复核后合并成本仍小于合并中取得的被购买方可辨认净资产公允价值份额的，计入当期损益。

通过多次交换交易分步实现的非同一控制下企业合并，属于一揽子交易的，将各项交易作为一项取得控制权的交易进行会计处理；不属于一揽子交易的，合并日之前持有的股权投资采用权益法核算的，以购买日之前所持被购买方的股权投资的账面价值与购买日新增投资成本之和，作为该项投资的初始投资成本；购买日之前持有的股权投资因采用权益法核算而确认的其他综合收益，在处置该项投资时采用与被投资单位直接处置相关资产或负债相同的基础进行会计处理。合并日之前持有的股权投资采用金融工具确认和计量准则核算的，以该股权投资在合并日的公允价值加上新增投资成本之和，作为合并日的初始投资成本。原持有股权的公允价值与账面价值之间的差额以及原计入其他综合收益的累计公允价值变动应全部转入合并日当期的投资收益。

4. 为合并发生的相关费用

为企业合并发生的审计、法律服务、评估咨询等中介费用以及其他直接相关费用，于发生时计入当期损益；为企业合并而发行权益性证券的交易费用，可直接归属于权益性交易的从权益中扣减。

（七）合并财务报表的编制方法

1. 合并范围

本公司合并财务报表的合并范围以控制为基础确定，所有子公司（包括本公司所控制的单独主体）均纳入合并财务报表。

2. 合并程序

本公司以自身和各子公司的财务报表为基础，根据其他有关资料，编制合并财务报表。本公司编制合并财务报表，将整个企业集团视为一个会计主体，依据相关企业会计准则的确认、计量和列报要求，按照统一的会计政策，反映本企业集团整体财务状况、经营成果和现金流量。

所有纳入合并财务报表合并范围的子公司所采用的会计政策、会计期间与本公司一致，如子公司采用的会计政策、会计期间与本公司不一致的，在编制合并财务报表时，按本公司的会计政策、会计期间进行必要的调整。

合并财务报表时抵销本公司与各子公司、各子公司相互之间发生的内部交易对合并资产负债表、合并利润表、合并现金流量表、合并股东权益变动表的影响。如果站在企业集团合并财务报表角度与以本公司或子公司为会计主体对同一交易的认定不同时，从企业集团的角度对该交易予以调整。

子公司所有者权益、当期净损益和当期综合收益中属于少数股东的份额分别在合并资产负债表中所有者权益项目下、合并利润表中净利润项目下和综合收益总额项目下单独列示。子公司少数股东分担的当期亏损超过了少数股东在该子公司期初所有者权益中所享有份额而形成的余额，冲减少数股东权益。

对于同一控制下企业合并取得的子公司，以其资产、负债（包括最终控制方收购该子公司而形成的商誉）在最终控制方财务报表中的账面价值为基础对其财务报表进行调整。

对于非同一控制下企业合并取得的子公司，以购买日可辨认净资产公允价值为基础对其财务报表进行调整

（1）增加子公司或业务

在报告期内，若因同一控制下企业合并增加子公司或业务的，则调整合并资产负债表的期初数；将子公司或业务合并当期期初至报告期末的收入、费用、利润纳入合并利润表；将子公司或业务合并当期期初至报告期末的现金流量纳入合并现金流量表，同时对比较报

表的相关项目进行调整，视同合并后的报告主体自最终控制方开始控制时点起一直存在。

因追加投资等原因能够对同一控制下的被投资方实施控制的，视同参与合并的各方在最终控制方开始控制时即以目前的状态存在进行调整。在取得被合并方控制权之前持有的股权投资，在取得原股权之日与合并方和被合并方同处于同一控制之日孰晚日起至合并日之间已确认有关损益、其他综合收益以及其他净资产变动，分别冲减比较报表期间的期初留存收益或当期损益。

在报告期内，若因非同一控制下企业合并增加子公司或业务的，则不调整合并资产负债表期初数；将该子公司或业务自购买日至报告期末的收入、费用、利润纳入合并利润表；该子公司或业务自购买日至报告期末的现金流量纳入合并现金流量表。

因追加投资等原因能够对非同一控制下的被投资方实施控制的，对于购买日之前持有的被购买方的股权，本公司按照该股权在购买日的公允价值进行重新计量，公允价值与其账面价值的差额计入当期投资收益。购买日之前持有的被购买方的股权涉及权益法核算下的其他综合收益以及除净损益、其他综合收益和利润分配之外的其他所有者权益变动的，与其相关的其他综合收益、其他所有者权益变动转为购买日所属当期投资收益，由于被投资方重新计量设定受益计划净负债或净资产变动而产生的其他综合收益除外。

（2）处置子公司或业务

1）一般处理方法

在报告期内，本公司处置子公司或业务，则该子公司或业务期初至处置日的收入、费用、利润纳入合并利润表；该子公司或业务期初至处置日的现金流量纳入合并现金流量表。

因处置部分股权投资或其他原因丧失了对被投资方控制权时，对于处置后的剩余股权投资，本公司按照其在丧失控制权日的公允价值进行重新计量。处置股权取得的对价与剩余股权公允价值之和，减去按原持股比例计算应享有原有子公司自购买日或合并日开始持续计算的净资产的份额与商誉之和的差额，计入丧失控制权当期的投资收益。与原有子公司股权投资相关的其他综合收益或除净损益、其他综合收益及利润分配之外的其他所有者权益变动，在丧失控制权时转为当期投资收益，由于被投资方重新计量设定受益计划净负债或净资产变动而产生的其他综合收益除外。

2）分步处置子公司

通过多次交易分步处置对子公司股权投资直至丧失控制权的，处置对子公司股权投资的各项交易的条款、条件以及经济影响符合以下一种或多种情况，通常表明应将多次交易事项作为一揽子交易进行会计处理：

- A. 这些交易是同时或者在考虑了彼此影响的情况下订立的；
- B. 这些交易整体才能达成一项完整的商业结果；

C. 一项交易的发生取决于其他至少一项交易的发生；

D. 一项交易单独看是不经济的，但是和其他交易一并考虑时是经济的。

处置对子公司股权投资直至丧失控制权的各项交易属于一揽子交易的，本公司将各项交易作为一项处置子公司并丧失控制权的交易进行会计处理；但是，在丧失控制权之前每一次处置价款与处置投资对应的享有该子公司净资产份额的差额，在合并财务报表中确认为其他综合收益，在丧失控制权时一并转入丧失控制权当期的损益。

处置对子公司股权投资直至丧失控制权的各项交易不属于一揽子交易的，在丧失控制权之前，按不丧失控制权的情况下部分处置对子公司的股权投资的相关政策进行会计处理；在丧失控制权时，按处置子公司一般处理方法进行会计处理。

（3）购买子公司少数股权

本公司因购买少数股权新取得的长期股权投资与按照新增持股比例计算应享有子公司自购买日（或合并日）开始持续计算的净资产份额之间的差额，调整合并资产负债表中的资本公积中的股本溢价，资本公积中的股本溢价不足冲减的，调整留存收益。

（4）不丧失控制权的情况下部分处置对子公司的股权投资

在不丧失控制权的情况下因部分处置对子公司的长期股权投资而取得的处置价款与处置长期股权投资相对应享有子公司自购买日或合并日开始持续计算的净资产份额之间的差额，调整合并资产负债表中的资本公积中的股本溢价，资本公积中的股本溢价不足冲减的，调整留存收益。

（八）合营安排分类及共同经营会计处理方法

1. 合营安排的分类

本公司根据合营安排的结构、法律形式以及合营安排中约定的条款、其他相关事实和情况等因素，将合营安排分为共同经营和合营企业。

未通过单独主体达成的合营安排，划分为共同经营；通过单独主体达成的合营安排，通常划分为合营企业；但有确凿证据表明满足下列任一条件并且符合相关法律法规规定的合营安排划分为共同经营：

（1）合营安排的法律形式表明，合营方对该安排中的相关资产和负债分别享有权利和承担义务。

（2）合营安排的合同条款约定，合营方对该安排中的相关资产和负债分别享有权利和承担义务。

（3）其他相关事实和情况表明，合营方对该安排中的相关资产和负债分别享有权利和承担义务，如合营方享有与合营安排相关的几乎所有产出，并且该安排中负债的清偿持续依赖于合营方的支持。

2. 共同经营会计处理方法

本公司确认共同经营中利益份额中与本公司相关的下列项目，并按照相关企业会计准则的规定进行会计处理：

- (1) 确认单独所持有的资产，以及按其份额确认共同持有的资产；
- (2) 确认单独所承担的负债，以及按其份额确认共同承担的负债；
- (3) 确认出售其享有的共同经营产出份额所产生的收入；
- (4) 按其份额确认共同经营因出售产出所产生的收入；
- (5) 确认单独所发生的费用，以及按其份额确认共同经营发生的费用。

本公司向共同经营投出或出售资产等（该资产构成业务的除外），在该资产等由共同经营出售给第三方之前，仅确认因该交易产生的损益中归属于共同经营其他参与方的部分。投出或出售的资产发生符合《企业会计准则第 8 号——资产减值》等规定的资产减值损失的，本公司全额确认该损失。

本公司自共同经营购买资产等（该资产构成业务的除外），在将该资产等出售给第三方之前，仅确认因该交易产生的损益中归属于共同经营其他参与方的部分。购入的资产发生符合《企业会计准则第 8 号——资产减值》等规定的资产减值损失的，本公司按承担的份额确认该部分损失。

本公司对共同经营不享有共同控制，如果本公司享有该共同经营相关资产且承担该共同经营相关负债的，仍按上述原则进行会计处理，否则，应当按照相关企业会计准则的规定进行会计处理。

（九） 现金及现金等价物的确定标准

在编制现金流量表时，将本公司库存现金以及可以随时用于支付的存款确认为现金。将同时具备期限短（一般从购买日起三个月内到期）、流动性强、易于转换为已知金额的现金、价值变动风险很小四个条件的投资，确定为现金等价物。

（十） 外币业务和外币报表折算

1. 外币业务

外币业务交易在初始确认时，采用交易发生日的即期汇率作为折算汇率折合成人民币记账，也可以采用按照系统合理的方法确定的、与交易发生日即期汇率近似的汇率折算。

资产负债表日，外币货币性项目按资产负债表日即期汇率折算，由此产生的汇兑差额，除属于与购建符合资本化条件的资产相关的外币专门借款产生的汇兑差额按照借款费用资本化的原则处理外，均计入当期损益。以历史成本计量的外币非货币性项目，仍采用交易发生日的即期汇率折算，不改变其记账本位币金额。

以公允价值计量的外币非货币性项目，采用公允价值确定日的即期汇率折算，由此产

生折算后的汇兑记账本位币金额与原记账本位币金额的差额，作为公允价值变动损益(含汇率变动)处理，计入当期损益或确认为其他综合收益。

2. 外币财务报表的折算

资产负债表中的资产和负债项目，采用资产负债表日的即期汇率折算；所有者权益项目除“未分配利润”项目外，其他项目采用发生时的即期汇率折算。利润表中的收入和费用项目，采用交易发生日的当期平均汇率折算。按照上述折算产生的外币财务报表折算差额计入其他综合收益。

处置境外经营时，将资产负债表中其他综合收益项目中列示的、与该境外经营相关的外币财务报表折算差额，自其他综合收益项目转入处置当期损益；在处置部分股权投资或其他原因导致持有境外经营权益比例降低但不丧失对境外经营控制权时，与该境外经营处置部分相关的外币报表折算差额将归属于少数股东权益，不转入当期损益。在处置境外经营为联营企业或合营企业的部分股权时，与该境外经营相关的外币报表折算差额，按处置该境外经营的比例转入处置当期损益。

(十一) 金融工具

本公司在成为金融工具合同的一方时确认一项金融资产或金融负债。

实际利率法是指计算金融资产或金融负债的摊余成本以及将利息收入或利息费用分摊计入各会计期间的方法。

实际利率，是指将金融资产或金融负债在预计存续期的估计未来现金流量，折现为该金融资产账面余额或该金融负债摊余成本所使用的利率。在确定实际利率时，在考虑金融资产或金融负债所有合同条款(如提前还款、展期、看涨期权或其他类似期权等)的基础上估计预期现金流量，但不考虑预期信用损失。

金融资产或金融负债的摊余成本是以该金融资产或金融负债的初始确认金额扣除已偿还的本金，加上或减去采用实际利率法将该初始确认金额与到期日金额之间的差额进行摊销形成的累计摊销额，再扣除累计计提的损失准备(仅适用于金融资产)。

1. 金融资产的分类、确认和计量

本公司根据所管理金融资产的业务模式和金融资产的合同现金流量特征，将金融资产划分为以下三类：

- (1) 以摊余成本计量的金融资产。
- (2) 以公允价值计量且其变动计入其他综合收益的金融资产。
- (3) 以公允价值计量且其变动计入当期损益的金融资产。

金融资产在初始确认时以公允价值计量，但是因销售商品或提供服务等产生的应收账款或应收票据未包含重大融资成分或不考虑不超过一年的融资成分的，按照交易价格进行

初始计量。

对于以公允价值计量且其变动计入当期损益的金融资产，相关交易费用直接计入当期损益，其他类别的金融资产相关交易费用计入其初始确认金额。

金融资产的后续计量取决于其分类，当且仅当本公司改变管理金融资产的业务模式时，才对所有受影响的相关金融资产进行重分类。

(1) 分类为以摊余成本计量的金融资产

金融资产的合同条款规定在特定日期产生的现金流量仅为对本金和以未偿付本金金额为基础的利息的支付，且管理该金融资产的业务模式是以收取合同现金流量为目标，则本公司将该金融资产分类为以摊余成本计量的金融资产。本公司分类为以摊余成本计量的金融资产包括货币资金、应收票据、应收账款、其他应收款等。

本公司对此类金融资产采用实际利率法确认利息收入，按摊余成本进行后续计量，其发生减值时或终止确认、修改产生的利得或损失，计入当期损益。除下列情况外，本公司根据金融资产账面余额乘以实际利率计算确定利息收入：

1) 对于购入或源生的已发生信用减值的金融资产，本公司自初始确认起，按照该金融资产的摊余成本和经信用调整的实际利率计算确定其利息收入。

2) 对于购入或源生的未发生信用减值、但在后续期间成为已发生信用减值的金融资产，本公司在后续期间，按照该金融资产的摊余成本和实际利率计算确定其利息收入。若该金融工具在后续期间因其信用风险有所改善而不再存在信用减值，本公司转按实际利率乘以该金融资产账面余额来计算确定利息收入。

(2) 分类为以公允价值计量且其变动计入其他综合收益的金融资产

金融资产的合同条款规定在特定日期产生的现金流量仅为对本金和以未偿付本金金额为基础的利息的支付，且管理该金融资产的业务模式既以收取合同现金流量为目标又以出售该金融资产为目标，则本公司将该金融资产分类为以公允价值计量且其变动计入其他综合收益的金融资产。

本公司对此类金融资产采用实际利率法确认利息收入。除利息收入、减值损失及汇兑差额确认为当期损益外，其余公允价值变动计入其他综合收益。当该金融资产终止确认时，之前计入其他综合收益的累计利得或损失从其他综合收益中转出，计入当期损益。

以公允价值计量且变动计入其他综合收益的应收票据及应收账款列报为应收款项融资，其他此类金融资产列报为其他债权投资，其中：自资产负债表日起一年内到期的其他债权投资列报为一年内到期的非流动资产，原到期日在一年以内的其他债权投资列报为其他流动资产。

(3) 指定为以公允价值计量且其变动计入其他综合收益的金融资产

在初始确认时，本公司可以单项金融资产为基础不可撤销地将非交易性权益工具投资指定为以公允价值计量且其变动计入其他综合收益的金融资产。

此类金融资产的公允价值变动计入其他综合收益，不需计提减值准备。该金融资产终止确认时，之前计入其他综合收益的累计利得或损失从其他综合收益中转出，计入留存收益。本公司持有该权益工具投资期间，在本公司收取股利的权利已经确立，与股利相关的经济利益很可能流入本公司，且股利的金额能够可靠计量时，确认股利收入并计入当期损益。本公司对此类金融资产在其他权益工具投资项目下列报。

权益工具投资满足下列条件之一的，属于以公允价值计量且其变动计入当期损益的金融资产：取得该金融资产的目的主要是为了近期出售；初始确认时属于集中管理的可辨认金融资产工具组合的一部分，且有客观证据表明近期实际存在短期获利模式；属于衍生工具（符合财务担保合同定义的以及被指定为有效套期工具的衍生工具除外）。

（4）分类为以公允价值计量且其变动计入当期损益的金融资产

不符合分类为以摊余成本计量或以公允价值计量且其变动计入其他综合收益的金融资产条件、亦不指定为以公允价值计量且其变动计入其他综合收益的金融资产均分类为以公允价值计量且其变动计入当期损益的金融资产。

本公司对此类金融资产采用公允价值进行后续计量，将公允价值变动形成的利得或损失以及与此类金融资产相关的股利和利息收入计入当期损益。

本公司对此类金融资产根据其流动性在交易性金融资产、其他非流动金融资产项目列报。

（5）指定为以公允价值计量且其变动计入当期损益的金融资产

在初始确认时，本公司为了消除或显著减少会计错配，可以单项金融资产为基础不可撤销地将金融资产指定为以公允价值计量且其变动计入当期损益的金融资产。

混合合同包含一项或多项嵌入衍生工具，且其主合同不属于以上金融资产的，本公司可以将其整体指定为以公允价值计量且其变动计入当期损益的金融工具。但下列情况除外：

1) 嵌入衍生工具不会对混合合同的现金流量产生重大改变。

2) 在初次确定类似的混合合同是否需要分拆时，几乎不需分析就能明确其包含的嵌入衍生工具不应分拆。如嵌入贷款的提前还款权，允许持有人以接近摊余成本的金额提前偿还贷款，该提前还款权不需要分拆。

本公司对此类金融资产采用公允价值进行后续计量，将公允价值变动形成的利得或损失以及与此类金融资产相关的股利和利息收入计入当期损益。

本公司对此类金融资产根据其流动性在交易性金融资产、其他非流动金融资产项目列报。

2. 金融负债的分类、确认和计量

本公司根据所发行金融工具的合同条款及其所反映的经济实质而非仅以法律形式，结合金融负债和权益工具的定义，在初始确认时将该金融工具或其组成部分分类为金融负债或权益工具。金融负债在初始确认时分类为：以公允价值计量且其变动计入当期损益的金融负债、其他金融负债、被指定为有效套期工具的衍生工具。

金融负债在初始确认时以公允价值计量。对于以公允价值计量且其变动计入当期损益的金融负债，相关的交易费用直接计入当期损益；对于其他类别的金融负债，相关交易费用计入初始确认金额。

金融负债的后续计量取决于其分类：

(1) 以公允价值计量且其变动计入当期损益的金融负债

此类金融负债包括交易性金融负债（含属于金融负债的衍生工具）和初始确认时指定为以公允价值计量且其变动计入当期损益的金融负债。

满足下列条件之一的，属于交易性金融负债：承担相关金融负债的目的主要是为了在近期内出售或回购；属于集中管理的可辨认金融工具组合的一部分，且有客观证据表明企业近期采用短期获利方式模式；属于衍生工具，但是，被指定且为有效套期工具的衍生工具、符合财务担保合同的衍生工具除外。交易性金融负债（含属于金融负债的衍生工具），按照公允价值进行后续计量，除与套期会计有关外，所有公允价值变动均计入当期损益。

在初始确认时，为了提供更相关的会计信息，本公司将满足下列条件之一的金融负债不可撤销地指定为以公允价值计量且其变动计入当期损益的金融负债：

1) 能够消除或显著减少会计错配。

2) 根据正式书面文件载明的企业风险管理或投资策略，以公允价值为基础对金融负债组合或金融资产和金融负债组合进行管理和业绩评价，并在企业内部以此为基础向关键管理人员报告。

本公司对此类金融负债采用公允价值进行后续计量，除由本公司自身信用风险变动引起的公允价值变动计入其他综合收益之外，其他公允价值变动计入当期损益。除非由本公司自身信用风险变动引起的公允价值变动计入其他综合收益会造成或扩大损益中的会计错配，本公司将所有公允价值变动（包括自身信用风险变动的影响金额）计入当期损益。

(2) 其他金融负债

除下列各项外，公司将金融负债分类为以摊余成本计量的金融负债，对此类金融负债采用实际利率法，按照摊余成本进行后续计量，终止确认或摊销产生的利得或损失计入当期损益：

1) 以公允价值计量且其变动计入当期损益的金融负债。

2) 金融资产转移不符合终止确认条件或继续涉入被转移金融资产所形成的金融负债。

3) 不属于本条前两类情形的财务担保合同，以及不属于本条第 1) 类情形的以低于市场利率贷款的贷款承诺。

财务担保合同是指当特定债务人到期不能按照最初或修改后的债务工具条款偿付债务时，要求发行方向蒙受损失的合同持有人赔付特定金额的合同。不属于指定为以公允价值计量且其变动计入当期损益的金融负债的财务担保合同，在初始确认后按照损失准备金额以及初始确认金额扣除担保期内的累计摊销额后的余额孰高进行计量。

3. 金融资产和金融负债的终止确认

(1) 金融资产满足下列条件之一的，终止确认金融资产，即从其账户和资产负债表内予以转销：

- 1) 收取该金融资产现金流量的合同权利终止。
- 2) 该金融资产已转移，且该转移满足金融资产终止确认的规定。

(2) 金融负债终止确认条件

金融负债（或其一部分）的现时义务已经解除的，则终止确认该金融负债（或该部分金融负债）。

本公司与借出方之间签订协议，以承担新金融负债方式替换原金融负债，且新金融负债与原金融负债的合同条款实质上不同的，或对原金融负债（或其一部分）的合同条款做出实质性修改的，则终止确认原金融负债，同时确认一项新金融负债，账面价值与支付的对价（包括转出的非现金资产或承担的负债）之间的差额，计入当期损益。

本公司回购金融负债一部分的，按照继续确认部分和终止确认部分在回购日各自的公允价值占整体公允价值的比例，对该金融负债整体的账面价值进行分配。分配给终止确认部分的账面价值与支付的对价（包括转出的非现金资产或承担的负债）之间的差额，应当计入当期损益。

4. 金融资产转移的确认依据和计量方法

本公司在发生金融资产转移时，评估其保留金融资产所有权上的风险和报酬的程度，并分别下列情形处理：

(1) 转移了金融资产所有权上几乎所有风险和报酬的，则终止确认该金融资产，并将转移中产生或保留的权利和义务单独确认为资产或负债。

(2) 保留了金融资产所有权上几乎所有风险和报酬的，则继续确认该金融资产。

(3) 既没有转移也没有保留金融资产所有权上几乎所有风险和报酬的（即除本条（1）、（2）之外的其他情形），则根据其是否保留了对金融资产的控制，分别下列情形处理：

1) 未保留对该金融资产控制的, 则终止确认该金融资产, 并将转移中产生或保留的权利和义务单独确认为资产或负债。

2) 保留了对该金融资产控制的, 则按照其继续涉入被转移金融资产的程度继续确认有关金融资产, 并相应确认相关负债。继续涉入被转移金融资产的程度, 是指本公司承担的被转移金融资产价值变动风险或报酬的程度。

在判断金融资产转移是否满足上述金融资产终止确认条件时, 采用实质重于形式的原则。公司将金融资产转移区分为金融资产整体转移和部分转移。

(1) 金融资产整体转移满足终止确认条件的, 将下列两项金额的差额计入当期损益:

1) 被转移金融资产在终止确认日的账面价值。

2) 因转移金融资产而收到的对价, 与原直接计入其他综合收益的公允价值变动累计额中对应终止确认部分的金额(涉及转移的金融资产为以公允价值计量且其变动计入其他综合收益的金融资产)之和。

(2) 金融资产部分转移且该被转移部分整体满足终止确认条件的, 将转移前金融资产整体的账面价值, 在终止确认部分和继续确认部分(在此种情形下, 所保留的服务资产应当视同继续确认金融资产的一部分)之间, 按照转移日各自的相对公允价值进行分摊, 并将下列两项金额的差额计入当期损益:

1) 终止确认部分在终止确认日的账面价值。

2) 终止确认部分收到的对价, 与原计入其他综合收益的公允价值变动累计额中对应终止确认部分的金额(涉及转移的金融资产为以公允价值计量且其变动计入其他综合收益的金融资产)之和。

金融资产转移不满足终止确认条件的, 继续确认该金融资产, 所收到的对价确认为一项金融负债。

5. 金融资产和金融负债公允价值的确定方法

存在活跃市场的金融资产或金融负债, 以活跃市场的报价确定其公允价值, 除非该项金融资产存在针对资产本身的限售期。对于针对资产本身的限售的金融资产, 按照活跃市场的报价扣除市场参与者因承担指定期间内无法在公开市场上出售该金融资产的风险而要求获得的补偿金额后确定。活跃市场的报价包括易于且可定期从交易所、交易商、经纪人、行业集团、定价机构或监管机构等获得相关资产或负债的报价, 且能代表在公平交易基础上实际并经常发生的市场交易。

初始取得或衍生的金融资产或承担的金融负债, 以市场交易价格作为确定其公允价值的基础。

不存在活跃市场的金融资产或金融负债, 采用估值技术确定其公允价值。在估值时,

本公司采用在当前情况下适用并且有足够可利用数据和其他信息支持的估值技术，选择与市场参与者在相关资产或负债的交易中所考虑的资产或负债特征相一致的输入值，并尽可能优先使用相关可观察输入值。在相关可观察输入值无法取得或取得不切实可行的情况下，使用不可观察输入值。

6. 金融工具减值

本公司对以摊余成本计量的金融资产以预期信用损失为基础进行减值会计处理并确认损失准备。

预期信用损失，是指以发生违约的风险为权重的金融工具信用损失的加权平均值。信用损失，是指本公司按照原实际利率折现的、根据合同应收的所有合同现金流量与预期收取的所有现金流量之间的差额，即全部现金短缺的现值。其中，对于本公司购买或源生的已发生信用减值的金融资产，应按照该金融资产经信用调整的实际利率折现。

本公司对由收入准则规范的交易形成的全部合同资产和应收票据及应收账款按照相当于整个存续期内预期信用损失的金额计量损失准备。

对于购买或源生的已发生信用减值的金融资产，在资产负债表日仅将自初始确认后整个存续期内预期信用损失的累计变动确认为损失准备。在每个资产负债表日，将整个存续期内预期信用损失的变动金额作为减值损失或利得计入当期损益。即使该资产负债表日确定的整个存续期内预期信用损失小于初始确认时估计现金流量所反映的预期信用损失的金额，也将预期信用损失的有利变动确认为减值利得。

除上述采用简化计量方法和购买或源生的已发生信用减值以外的其他金融资产，本公司在每个资产负债表日评估相关金融工具的信用风险自初始确认后是否已显著增加，并按照下列情形分别计量其损失准备、确认预期信用损失及其变动：

(1) 如果该金融工具的信用风险自初始确认后并未显著增加，处于第一阶段，则按照相当于该金融工具未来 12 个月内预期信用损失的金额计量其损失准备，并按照账面余额和实际利率计算利息收入。

(2) 如果该金融工具的信用风险自初始确认后已显著增加但尚未发生信用减值的，处于第二阶段，则按照相当于该金融工具整个存续期内预期信用损失的金额计量其损失准备，并按照账面余额和实际利率计算利息收入。

(3) 如果该金融工具自初始确认后已经发生信用减值的，处于第三阶段，本公司按照相当于该金融工具整个存续期内预期信用损失的金额计量其损失准备，并按照摊余成本和实际利率计算利息收入。

金融工具信用损失准备的增加或转回金额，作为减值损失或利得计入当期损益。除分类为以公允价值计量且其变动计入其他综合收益的金融资产外，信用损失准备抵减金融资

产的账面余额。对于分类为以公允价值计量且其变动计入其他综合收益的金融资产，本公司在其他综合收益中确认其信用损失准备，不减少该金融资产在资产负债表中列示的账面价值。

本公司在上一会计期间已经按照相当于金融工具整个存续期内预期信用损失的金额计量了损失准备，但在当期资产负债表日，该金融工具已不再属于自初始确认后信用风险显著增加的情形的，本公司在当期资产负债表日按照相当于未来 12 个月内预期信用损失的金额计量该金融工具的损失准备，由此形成的损失准备的转回金额作为减值利得计入当期损益。

（1）信用风险显著增加

本公司利用可获得的合理且有依据的前瞻性信息，通过比较金融工具在资产负债表日发生违约的风险与在初始确认日发生违约的风险，以确定金融工具的信用风险自初始确认后是否已显著增加。对于财务担保合同，本公司在应用金融工具减值规定时，将本公司成为做出不可撤销承诺的一方之日作为初始确认日。

本公司在评估信用风险是否显著增加时会考虑如下因素：

- 1) 债务人经营成果实际或预期是否发生显著变化；
- 2) 债务人所处的监管、经济或技术环境是否发生显著不利变化；
- 3) 作为债务抵押的担保物价值或第三方提供的担保或信用增级质量是否发生显著变化，这些变化预期将降低债务人按合同规定期限还款的经济动机或者影响违约概率；
- 4) 债务人预期表现和还款行为是否发生显著变化；
- 5) 本公司对金融工具信用管理方法是否发生变化等。

于资产负债表日，若本公司判断金融工具只具有较低的信用风险，则本公司假定该金融工具的信用风险自初始确认后并未显著增加。如果金融工具的违约风险较低，借款人在短期内履行其合同现金流量义务的能力很强，并且即使较长时期内经济形势和经营环境存在不利变化，但未必一定降低借款人履行其合同现金流量义务的能力，则该金融工具被视为具有较低的信用风险。

（2）已发生信用减值的金融资产

当对金融资产预期未来现金流量具有不利影响的一项或多项事件发生时，该金融资产成为已发生信用减值的金融资产。金融资产已发生信用减值的证据包括下列可观察信息：

- 1) 发行方或债务人发生重大财务困难；
- 2) 债务人违反合同，如偿付利息或本金违约或逾期等；
- 3) 债权人出于与债务人财务困难有关的经济或合同考虑，给予债务人在任何其他情况下都不会做出的让步；

- 4) 债务人很可能破产或进行其他财务重组；
- 5) 发行方或债务人财务困难导致该金融资产的活跃市场消失；
- 6) 以大幅折扣购买或源生一项金融资产，该折扣反映了发生信用损失的事实。

金融资产发生信用减值，有可能是多个事件的共同作用所致，未必是可单独识别的事件所致。

(3) 预期信用损失的确定

本公司基于单项和组合评估金融工具的预期信用损失，在评估预期信用损失时，考虑有关过去事项、当前状况以及未来经济状况预测的合理且有依据的信息。

本公司以共同信用风险特征为依据，将金融工具分为不同组合。本公司采用的共同信用风险特征包括：金融工具类型、信用风险评级、账龄组合、逾期账龄组合、合同结算周期、债务人所处行业等。相关金融工具的单项评估标准和组合信用风险特征详见相关金融工具的会计政策。

本公司按照下列方法确定相关金融工具的预期信用损失：

1) 对于金融资产，信用损失为本公司应收取的合同现金流量与预期收取的现金流量之间差额的现值。

2) 对于租赁应收款项，信用损失为本公司应收取的合同现金流量与预期收取的现金流量之间差额的现值。

3) 对于财务担保合同，信用损失为本公司就该合同持有人发生的信用损失向其做出赔付的预计付款额，减去本公司预期向该合同持有人、债务人或任何其他方收取的金额之间差额的现值。

4) 对于资产负债表日已发生信用减值但并非购买或源生已发生信用减值的金融资产，信用损失为该金融资产账面余额与按原实际利率折现的估计未来现金流量的现值之间的差额。

本公司计量金融工具预期信用损失的方法反映的因素包括：通过评价一系列可能的结果而确定的无偏概率加权平均金额；货币时间价值；在资产负债表日无须付出不必要的额外成本或努力即可获得的有关过去事项、当前状况以及未来经济状况预测的合理且有依据的信息。

(4) 减记金融资产

当本公司不再合理预期金融资产合同现金流量能够全部或部分收回的，直接减记该金融资产的账面余额。这种减记构成相关金融资产的终止确认。

7. 金融资产及金融负债的抵销

金融资产和金融负债在资产负债表内分别列示，没有相互抵销。但是，同时满足下列

条件的，以相互抵销后的净额在资产负债表内列示：

- (1) 本公司具有抵销已确认金额的法定权利，且该种法定权利是当前可执行的；
- (2) 本公司计划以净额结算，或同时变现该金融资产和清偿该金融负债。

(十二) 应收票据

本公司对应收票据的预期信用损失的确定方法及会计处理方法详见本附注（十一）6. 金融工具减值。

当在单项工具层面无法以合理成本评估预期信用损失的充分证据时，本公司参考历史信用损失经验，结合当前状况以及对未来经济状况的判断，依据信用风险特征将应收票据划分为若干组合，在组合基础上计算预期信用损失。确定组合的依据如下：

组合名称	确定组合的依据	计提方法
银行承兑汇票	承兑人为银行且具有较高的信用评级，历史上未发生票据违约，信用损失风险极低，在短期内履行其支付合同现金流量义务的能力很强	参考历史信用损失经验，结合当前状况以及对未来经济状况的预测，通过违约风险敞口和整个存续期预期信用损失率，计算预期信用损失。。
商业承兑汇票	承兑人为出票公司，其信用损失风险与应收账款类似	参考应收账款计提

(十三) 应收账款

本公司对应收账款的预期信用损失的确定方法及会计处理方法详见本附注（十一）6. 金融工具减值。

本公司对单项金额重大且在初始确认后已经发生信用减值或在单项工具层面能以合理成本评估预期信用损失的充分证据的应收账款单独确定其信用损失。

当在单项工具层面无法以合理成本评估预期信用损失的充分证据时，本公司参考历史信用损失经验，结合当前状况以及对未来经济状况的判断，依据信用风险特征将应收账款划分为若干组合，在组合基础上计算预期信用损失。确定组合的依据如下：

组合名称	确定组合的依据	计提方法
非关联方及非合并范围内关联方客户组合	本组合内客户基本属于网络终端设备行业，其整体信用风险与市场情况相关。	参考历史信用损失经验，结合当前状况以及对未来经济状况的预测，通过违约风险敞口和整个存续期预期信用损失率，计算预期信用损失。
合并范围内关联方客户组合	合并范围内关联方其对公司而言信用风险较小。	参考历史信用损失经验，结合当前状况以及对未来经济状况的预测，通过违约风险敞口和整个存续期预期信用损失率，计算预期信用损失。

(十四) 应收款项融资

本公司对应收款项融资的预期信用损失的确定方法及会计处理方法详见本附注（十一）6.金融工具减值。

（十五）其他应收款

本公司对其他应收款的预期信用损失的确定方法及会计处理方法详见本附注（十一）6. 金融工具减值。

当在单项工具层面无法以合理成本评估预期信用损失的充分证据时，本公司参考历史信用损失经验，结合当前状况以及对未来经济状况的判断，依据信用风险特征将其他应收款划分为若干组合，在组合基础上计算预期信用损失。确定组合的依据如下：

组合名称	确定组合的依据	计提方法
出口退税款	组合内属于公司已申报的出口退税款，以及确定将要收到的政府补助。	参考历史信用损失经验，结合当前状况以及对未来经济状况的预测，预期信用损失率为 0。
押金及保证金	本组合为日常经常活动中应收取的各类押金、保证金等款项。	对押金及保证金所涉及的相关交易或事项处于进行中，认为其未超过信用期，按照其他应收款减值矩阵中 1 年以内的信用损失率计算减值。如相关交易或事项已终止，且已过合同约定的退款期限的视为超过信用期，对于超过信用期的单项计提。
员工备用金及其他	组合内属于公司给予员工的款项，该款项随着员工对公业务结束后予以收回或者报销。	该组合的款项通常用于公司的零星采购，其循环周期多数在一年以内，故按照其他应收款减值矩阵中 1 年以内的信用损失率计算减值。如有证据表明某项往来款的信用风险显著提高应当单独考虑，并单项计提信用损失。
合并范围内关联方之间往来	组合内单位属于合并范围内公司	参考历史信用损失经验，结合当前状况以及对未来经济状况的预测，预期信用损失率为 0。

（十六）存货

1. 存货的分类

存货是指本公司在日常活动中持有以备出售的产成品或商品、处在生产过程中的在产品、在生产过程或提供劳务过程中耗用的材料和物料等。主要包括原材料、委托加工材料、在产品、半成品、产成品（库存商品）、发出商品等。

2. 存货的计价方法

存货在取得时，按成本进行初始计量，包括采购成本、加工成本和其他成本。存货发出时按月末一次加权平均法计价。

3. 存货可变现净值的确定依据及存货跌价准备的计提方法

期末对存货进行全面清查后，按存货的成本与可变现净值孰低提取或调整存货跌价准备。产成品、库存商品和用于出售的材料等直接用于出售的商品存货，在正常生产经营过程中，以该存货的估计售价减去估计的销售费用和相关税费后的金额，确定其可变现净值；需要经过加工的材料存货，在正常生产经营过程中，以所生产的产成品的估计售价减去至完工时估计将要发生的成本、估计的销售费用和相关税费后的金额，确定其可变现净值；为执行销售合同或者劳务合同而持有的存货，其可变现净值以合同价格为基础计算，若持有存货的数量多于销售合同订购数量的，超出部分的存货的可变现净值以一般销售价格为

基础计算。

期末按照单个存货项目计提存货跌价准备；但对于数量繁多、单价较低的存货，按照存货类别计提存货跌价准备；与在同一地区生产和销售的产品系列相关、具有相同或类似最终用途或目的，且难以与其他项目分开计量的存货，则合并计提存货跌价准备。

以前减记存货价值的影响因素已经消失的，减记的金额予以恢复，并在原已计提的存货跌价准备金额内转回，转回的金额计入当期损益。

4. 存货的盘存制度

采用永续盘存制。

5. 低值易耗品和包装物的摊销方法

- (1) 低值易耗品采用一次转销法。
- (2) 包装物采用一次转销法。
- (3) 其他周转材料采用一次转销法摊销。

(十七) 合同资产

本公司已向客户转让商品而有权收取对价的权利，且该权利取决于时间流逝之外的其他因素的，确认为合同资产。本公司拥有的无条件(即，仅取决于时间流逝)向客户收取对价的权利作为应收款项单独列示。

本公司对合同资产的预期信用损失的确定方法及会计处理方法详见本附注(十一)6. 金融工具减值。

(十八) 长期股权投资

1. 初始投资成本的确定

(1) 企业合并形成的长期股权投资，具体会计政策详见本附注(六)同一控制下和非同一控制下企业合并的会计处理方法

(2) 其他方式取得的长期股权投资

以支付现金方式取得的长期股权投资，按照实际支付的购买价款作为初始投资成本。初始投资成本包括与取得长期股权投资直接相关的费用、税金及其他必要支出。

以发行权益性证券取得的长期股权投资，按照发行权益性证券的公允价值作为初始投资成本；发行或取得自身权益工具时发生的交易费用，可直接归属于权益性交易的从权益中扣减。

在非货币性资产交换具备商业实质和换入资产或换出资产的公允价值能够可靠计量的前提下，非货币性资产交换换入的长期股权投资以换出资产的公允价值为基础确定其初始投资成本，除非有确凿证据表明换入资产的公允价值更加可靠；不满足上述前提的非货币性资产交换，以换出资产的账面价值和应支付的相关税费作为换入长期股权投资的初始投

资成本。

通过债务重组取得的长期股权投资，其初始投资成本按照公允价值为基础确定。

2. 后续计量及损益确认

(1) 成本法

本公司能够对被投资单位实施控制的长期股权投资采用成本法核算，并按照初始投资成本计价，追加或收回投资调整长期股权投资的成本。

除取得投资时实际支付的价款或对价中包含的已宣告但尚未发放的现金股利或利润外，本公司按照享有被投资单位宣告分派的现金股利或利润确认为当期投资收益。

(2) 权益法

本公司对联营企业和合营企业的长期股权投资采用权益法核算；对于其中一部分通过风险投资机构、共同基金、信托公司或包括投连险基金在内的类似主体间接持有的联营企业的权益性投资，采用公允价值计量且其变动计入损益。

长期股权投资的初始投资成本大于投资时应享有被投资单位可辨认净资产公允价值份额的差额，不调整长期股权投资的初始投资成本；初始投资成本小于投资时应享有被投资单位可辨认净资产公允价值份额的差额，计入当期损益。

本公司取得长期股权投资后，按照应享有或应分担的被投资单位实现的净损益和其他综合收益的份额，分别确认投资收益和其他综合收益，同时调整长期股权投资的账面价值；并按照被投资单位宣告分派的利润或现金股利计算应享有的部分，相应减少长期股权投资的账面价值；对于被投资单位除净损益、其他综合收益和利润分配以外所有者权益的其他变动，调整长期股权投资的账面价值并计入所有者权益。

本公司在确认应享有被投资单位净损益的份额时，以取得投资时被投资单位各项可辨认资产等的公允价值为基础，对被投资单位的净利润进行调整后确认。本公司与联营企业、合营企业之间发生的未实现内部交易损益按照应享有的比例计算归属于本公司的部分予以抵销，在此基础上确认投资损益。

本公司确认应分担被投资单位发生的亏损时，按照以下顺序进行处理：首先，冲减长期股权投资的账面价值。其次，长期股权投资的账面价值不足以冲减的，以其他实质上构成对被投资单位净投资的长期权益账面价值为限继续确认投资损失，冲减长期应收项目等的账面价值。最后，经过上述处理，按照投资合同或协议约定企业仍承担额外义务的，按预计承担的义务确认预计负债，计入当期投资损失。

被投资单位以后期间实现盈利的，公司在扣除未确认的亏损分担额后，按与上述相反的顺序处理，减记已确认预计负债的账面余额、恢复其他实质上构成对被投资单位净投资的长期权益及长期股权投资的账面价值后，恢复确认投资收益。

3. 长期股权投资核算方法的转换

(1) 公允价值计量转权益法核算

本公司原持有的对被投资单位不具有控制、共同控制或重大影响的按金融工具确认和计量准则进行会计处理的权益性投资，因追加投资等原因能够对被投资单位施加重大影响或实施共同控制但不构成控制的，按照《企业会计准则第 22 号——金融工具确认和计量》确定的原持有的股权投资的公允价值加上新增投资成本之和，作为改按权益法核算的初始投资成本。

按权益法核算的初始投资成本小于按照追加投资后全新的持股比例计算确定的应享有被投资单位在追加投资日可辨认净资产公允价值份额之间的差额，调整长期股权投资的账面价值，并计入当期营业外收入。

(2) 公允价值计量或权益法核算转成本法核算

本公司原持有的对被投资单位不具有控制、共同控制或重大影响的按金融工具确认和计量准则进行会计处理的权益性投资，或原持有对联营企业、合营企业的长期股权投资，因追加投资等原因能够对非同一控制下的被投资单位实施控制的，在编制个别财务报表时，按照原持有的股权投资账面价值加上新增投资成本之和，作为改按成本法核算的初始投资成本。

购买日之前持有的股权投资因采用权益法核算而确认的其他综合收益，在处置该项投资时采用与被投资单位直接处置相关资产或负债相同的基础进行会计处理。

购买日之前持有的股权投资按照《企业会计准则第 22 号——金融工具确认和计量》的有关规定进行会计处理的，原计入其他综合收益的累计公允价值变动在改按成本法核算时转入当期损益。

(3) 权益法核算转公允价值计量

本公司因处置部分股权投资等原因丧失了对被投资单位的共同控制或重大影响的，处置后的剩余股权改按《企业会计准则第 22 号——金融工具确认和计量》核算，其在丧失共同控制或重大影响之日的公允价值与账面价值之间的差额计入当期损益。

原股权投资因采用权益法核算而确认的其他综合收益，在终止采用权益法核算时采用与被投资单位直接处置相关资产或负债相同的基础进行会计处理。

(4) 成本法转权益法

本公司因处置部分权益性投资等原因丧失了对被投资单位的控制的，在编制个别财务报表时，处置后的剩余股权能够对被投资单位实施共同控制或施加重大影响的，改按权益法核算，并对该剩余股权视同自取得时即采用权益法核算进行调整。

(5) 成本法转公允价值计量

本公司因处置部分权益性投资等原因丧失了对被投资单位的控制的，在编制个别财务报表时，处置后的剩余股权不能对被投资单位实施共同控制或施加重大影响的，改按《企业会计准则第 22 号——金融工具确认和计量》的有关规定进行会计处理，其在丧失控制之日的公允价值与账面价值间的差额计入当期损益。

4. 长期股权投资的处置

处置长期股权投资，其账面价值与实际取得价款之间的差额，应当计入当期损益。采用权益法核算的长期股权投资，在处置该项投资时，采用与被投资单位直接处置相关资产或负债相同的基础，按相应比例对原计入其他综合收益的部分进行会计处理。

处置对子公司股权投资的各项交易的条款、条件以及经济影响符合以下一种或多种情况，将多次交易事项作为一揽子交易进行会计处理：

- (1) 这些交易是同时或者在考虑了彼此影响的情况下订立的；
- (2) 这些交易整体才能达成一项完整的商业结果；
- (3) 一项交易的发生取决于其他至少一项交易的发生；
- (4) 一项交易单独看是不经济的，但是和其他交易一并考虑时是经济的。

因处置部分股权投资或其他原因丧失了对原有子公司控制权的，不属于一揽子交易的，区分个别财务报表和合并财务报表进行相关会计处理：

(1) 在个别财务报表中，对于处置的股权，其账面价值与实际取得价款之间的差额计入当期损益。处置后的剩余股权能够对被投资单位实施共同控制或施加重大影响的，改按权益法核算，并对该剩余股权视同自取得时即采用权益法核算进行调整；处置后的剩余股权不能对被投资单位实施共同控制或施加重大影响的，改按《企业会计准则第 22 号——金融工具确认和计量》的有关规定进行会计处理，其在丧失控制之日的公允价值与账面价值间的差额计入当期损益。

(2) 在合并财务报表中，对于在丧失对子公司控制权以前的各项交易，处置价款与处置长期股权投资相对应享有子公司自购买日或合并日开始持续计算的净资产份额之间的差额，调整资本公积（股本溢价），资本公积不足冲减的，调整留存收益；在丧失对子公司控制权时，对于剩余股权，按照其在丧失控制权日的公允价值进行重新计量。处置股权取得的对价与剩余股权公允价值之和，减去按原持股比例计算应享有原有子公司自购买日开始持续计算的净资产的份额之间的差额，计入丧失控制权当期的投资收益，同时冲减商誉。与原有子公司股权投资相关的其他综合收益等，在丧失控制权时转为当期投资收益。

处置对子公司股权投资直至丧失控制权的各项交易属于一揽子交易的，将各项交易作为一项处置子公司股权投资并丧失控制权的交易进行会计处理，区分个别财务报表和合并财务报表进行相关会计处理：

(1) 在个别财务报表中，在丧失控制权之前每一次处置价款与处置的股权对应的长期股权投资账面价值之间的差额，确认为其他综合收益，在丧失控制权时一并转入丧失控制权当期的损益。

(2) 在合并财务报表中，在丧失控制权之前每一次处置价款与处置投资对应的享有该子公司净资产份额的差额，确认为其他综合收益，在丧失控制权时一并转入丧失控制权当期的损益。

5. 共同控制、重大影响的判断标准

如果本公司按照相关约定与其他参与方集体控制某项安排，并且对该安排回报具有重大影响的活动决策，需要经过分享控制权的参与方一致同意时才存在，则视为本公司与其他参与方共同控制某项安排，该安排即属于合营安排。

合营安排通过单独主体达成的，根据相关约定判断本公司对该单独主体的净资产享有权利时，将该单独主体作为合营企业，采用权益法核算。若根据相关约定判断本公司并非对该单独主体的净资产享有权利时，该单独主体作为共同经营，本公司确认与共同经营利益份额相关的项目，并按照相关企业会计准则的规定进行会计处理。

重大影响，是指投资方对被投资单位的财务和经营政策有参与决策的权力，但并不能够控制或者与其他方一起共同控制这些政策的制定。本公司通过以下一种或多种情形，并综合考虑所有事实和情况后，判断对被投资单位具有重大影响：(1) 在被投资单位的董事会或类似权力机构中派有代表；(2) 参与被投资单位财务和经营政策制定过程；(3) 与被投资单位之间发生重要交易；(4) 向被投资单位派出管理人员；(5) 向被投资单位提供关键技术资料。

(十九) 固定资产

1. 固定资产确认条件

固定资产指为生产商品、提供劳务、出租或经营管理而持有，并且使用寿命超过一个会计年度的有形资产。固定资产在同时满足下列条件时予以确认：

- (1) 与该固定资产有关的经济利益很可能流入企业；
- (2) 该固定资产的成本能够可靠地计量。

2. 固定资产初始计量

本公司固定资产按成本进行初始计量。

(1) 外购的固定资产的成本包括买价、进口关税等相关税费，以及为使固定资产达到预定可使用状态前所发生的可直接归属于该资产的其他支出。

(2) 自行建造固定资产的成本，由建造该项资产达到预定可使用状态前所发生的必要支出构成。

(3) 投资者投入的固定资产，按投资合同或协议约定的价值作为入账价值，但合同或协议约定价值不公允的按公允价值入账。

(4) 购买固定资产的价款超过正常信用条件延期支付，实质上具有融资性质的，固定资产的成本以购买价款的现值为基础确定。实际支付的价款与购买价款的现值之间的差额，除应予资本化的以外，在信用期间内计入当期损益。

3. 固定资产后续计量及处置

(1) 固定资产折旧

固定资产折旧按其入账价值减去预计净残值后在预计使用寿命内计提。对计提了减值准备的固定资产，则在未来期间按扣除减值准备后的账面价值及依据尚可使用年限确定折旧额；已提足折旧仍继续使用的固定资产不计提折旧。

本公司根据固定资产的性质和使用情况，确定固定资产的使用寿命和预计净残值。并在年度终了，对固定资产的使用寿命、预计净残值和折旧方法进行复核，如与原先估计数存在差异的，进行相应的调整。

各类固定资产的折旧方法、折旧年限和年折旧率如下：

类别	折旧方法	折旧年限（年）	残值率（%）	年折旧率（%）
机器设备	年限平均法	3-10	5.00	9.5-31.67
运输设备	年限平均法	5.00	5.00	19.00
电子设备	年限平均法	3-5	5.00	19-31.67
办公设备及其他	年限平均法	3-5	5.00	19-31.67

(2) 固定资产的后续支出

与固定资产有关的后续支出，符合固定资产确认条件的，计入固定资产成本；不符合固定资产确认条件的，在发生时计入当期损益。

(3) 固定资产处置

当固定资产被处置、或者预期通过使用或处置不能产生经济利益时，终止确认该固定资产。固定资产出售、转让、报废或毁损的处置收入扣除其账面价值和相关税费后的金额计入当期损益。

(二十) 在建工程

1. 在建工程初始计量

本公司自行建造的在建工程按实际成本计价，实际成本由建造该项资产达到预定可使用状态前所发生的必要支出构成，包括工程用物资成本、人工成本、交纳的相关税费、应予资本化的借款费用以及应分摊的间接费用等。

2. 在建工程结转为固定资产的标准和时点

在建工程项目按建造该项资产达到预定可使用状态前所发生的全部支出，作为固定资产的入账价值。所建造的在建工程已达到预定可使用状态，但尚未办理竣工决算的，自达到预定可使用状态之日起，根据工程预算、造价或者工程实际成本等，按估计的价值转入固定资产，并按本公司固定资产折旧政策计提固定资产的折旧，待办理竣工决算后，再按实际成本调整原来的暂估价值，但不调整原已计提的折旧额。

（二十一）借款费用

1. 借款费用资本化的确认原则

本公司发生的借款费用，可直接归属于符合资本化条件的资产的购建或者生产的，予以资本化，计入相关资产成本；其他借款费用，在发生时根据其发生额确认为费用，计入当期损益。

符合资本化条件的资产，是指需要经过相当长时间的购建或者生产活动才能达到预定可使用或者可销售状态的固定资产、投资性房地产和存货等资产。

借款费用同时满足下列条件时开始资本化：

（1）资产支出已经发生，资产支出包括为购建或者生产符合资本化条件的资产而以支付现金、转移非现金资产或者承担带息债务形式发生的支出；

（2）借款费用已经发生；

（3）为使资产达到预定可使用或者可销售状态所必要的购建或者生产活动已经开始。

2. 借款费用资本化期间

资本化期间，指从借款费用开始资本化时点到停止资本化时点的期间，借款费用暂停资本化的期间不包括在内。

当购建或者生产符合资本化条件的资产达到预定可使用或者可销售状态时，借款费用停止资本化。

当购建或者生产符合资本化条件的资产中部分项目分别完工且可单独使用时，该部分资产借款费用停止资本化。

购建或者生产的资产的各部分分别完工，但必须等到整体完工后才可使用或可对外销售的，在该资产整体完工时停止借款费用资本化。

3. 暂停资本化期间

符合资本化条件的资产在购建或生产过程中发生的非正常中断、且中断时间连续超过 3 个月的，则借款费用暂停资本化；该项中断如是所购建或生产的符合资本化条件的资产达到预定可使用状态或者可销售状态必要的程序，则借款费用继续资本化。在中断期间发生的借款费用确认为当期损益，直至资产的购建或者生产活动重新开始后借款费用继续资本化。

4. 借款费用资本化金额的计算方法

专门借款的利息费用（扣除尚未动用的借款资金存入银行取得的利息收入或者进行暂时性投资取得的投资收益）及其辅助费用在所购建或者生产的符合资本化条件的资产达到预定可使用或者可销售状态前，予以资本化。

根据累计资产支出超过专门借款部分的资产支出按每月月末平均加权平均数乘以所占用一般借款的资本化率，计算确定一般借款应予资本化的利息金额。资本化率根据一般借款加权平均利率计算确定。

借款存在折价或者溢价的，按照实际利率法确定每一会计期间应摊销的折价或者溢价金额，调整每期利息金额。

（二十二）使用权资产

本公司对使用权资产按照成本进行初始计量，该成本包括：

1. 租赁负债的初始计量金额；

2. 在租赁期开始日或之前支付的租赁付款额，存在租赁激励的，扣除已享受的租赁激励相关金额；

3. 本公司发生的初始直接费用；

4. 本公司为拆卸及移除租赁资产、复原租赁资产所在场地或将租赁资产恢复至租赁条款约定状态预计将发生的成本（不包括为生产存货而发生的成本）。

在租赁期开始日后，本公司采用成本模式对使用权资产进行后续计量。

能够合理确定租赁期届满时取得租赁资产所有权的，本公司在租赁资产剩余使用寿命内计提折旧。无法合理确定租赁期届满时能够取得租赁资产所有权的，本公司在租赁期与租赁资产剩余使用寿命两者孰短的期间内计提折旧。对计提了减值准备的使用权资产，则在未来期间按扣除减值准备后的账面价值参照上述原则计提折旧。

（二十三）无形资产与开发支出

无形资产是指本公司拥有或者控制的没有实物形态的可辨认非货币性资产，包括授权软件等。

1. 无形资产的初始计量

外购无形资产的成本，包括购买价款、相关税费以及直接归属于使该项资产达到预定用途所发生的其他支出。购买无形资产的价款超过正常信用条件延期支付，实质上具有融资性质的，无形资产的成本以购买价款的现值为基础确定。

债务重组取得债务人用以抵债的无形资产，以该无形资产的公允价值为基础确定其入账价值，并将重组债务的账面价值与该用以抵债的无形资产公允价值之间的差额，计入当

期损益。

在非货币性资产交换具备商业实质且换入资产或换出资产的公允价值能够可靠计量的前提下，非货币性资产交换换入的无形资产以换出资产的公允价值为基础确定其入账价值，除非有确凿证据表明换入资产的公允价值更加可靠；不满足上述前提的非货币性资产交换，以换出资产的账面价值和应支付的相关税费作为换入无形资产的成本，不确认损益。

以同一控制下的企业吸收合并方式取得的无形资产按被合并方的账面价值确定其入账价值；以非同一控制下的企业吸收合并方式取得的无形资产按公允价值确定其入账价值。

内部自行开发的无形资产，其成本包括：开发该无形资产时耗用的材料、劳务成本、注册费、在开发过程中使用的其他专利权和特许权的摊销以及满足资本化条件的利息费用，以及为使该无形资产达到预定用途前所发生的其他直接费用。

2. 无形资产的后续计量

本公司在取得无形资产时分析判断其使用寿命，划分为使用寿命有限和使用寿命不确定的无形资产。

(1) 使用寿命有限的无形资产

对于使用寿命有限的无形资产，在为企业带来经济利益的期限内按直线法摊销。使用寿命有限的无形资产预计寿命及依据如下：

项目	预计使用寿命	依据
授权软件及其他	10.00	预计使用年限

期末，对使用寿命有限的无形资产的使用寿命和摊销方法进行复核，必要时进行调整。经复核，本报告期内各期末无形资产的使用寿命及摊销方法与以前估计未有不同。

(2) 使用寿命不确定的无形资产

无法预见无形资产为企业带来经济利益期限的，视为使用寿命不确定的无形资产。使用寿命不确定的无形资产不予摊销。

期末，对使用寿命不确定的无形资产的使用寿命进行复核，如果有证据表明该无形资产为企业带来经济利益的期限是可预见的，则估计其使用寿命并按照使用寿命有限的无形资产的摊销政策进行摊销。本报告期内，公司不存在使用寿命不确定的无形资产。

3. 划分公司内部研究开发项目的研究阶段和开发阶段具体标准

研究阶段：为获取并理解新的科学或技术知识等而进行的独创性的有计划调查、研究活动的阶段。

开发阶段：在进行商业性生产或使用前，将研究成果或其他知识应用于某项计划或设计，以生产出新的或具有实质性改进的材料、装置、产品等活动的阶段。

内部研究开发项目研究阶段的支出，在发生时计入当期损益。

4. 开发阶段支出符合资本化的具体标准

内部研究开发项目开发阶段的支出，同时满足下列条件时确认为无形资产：

- (1) 完成该无形资产以使其能够使用或出售在技术上具有可行性；
- (2) 具有完成该无形资产并使用或出售的意图；
- (3) 无形资产产生经济利益的方式，包括能够证明运用该无形资产生产的产品存在市场或无形资产自身存在市场，无形资产将在内部使用的，能够证明其有用性；
- (4) 有足够的技术、财务资源和其他资源支持，以完成该无形资产的开发，并有能力使用或出售该无形资产；
- (5) 归属于该无形资产开发阶段的支出能够可靠地计量。

不满足上述条件的开发阶段的支出，于发生时计入当期损益。以前期间已计入损益的开发支出不在以后期间重新确认为资产。已资本化的开发阶段的支出在资产负债表上列示为开发支出，自该项目达到预定用途之日起转为无形资产。

(二十四) 长期资产减值

本公司在资产负债表日判断长期资产是否存在可能发生减值的迹象。如果长期资产存在减值迹象的，以单项资产为基础估计其可收回金额；难以对单项资产的可收回金额进行估计的，以该资产所属的资产组为基础确定资产组的可收回金额。

资产可收回金额的估计，根据其公允价值减去处置费用后的净额与资产预计未来现金流量的现值两者之间较高者确定。

可收回金额的计量结果表明，长期资产的可收回金额低于其账面价值的，将长期资产的账面价值减记至可收回金额，减记的金额确认为资产减值损失，计入当期损益，同时计提相应的资产减值准备。资产减值损失一经确认，在以后会计期间不得转回。

资产减值损失确认后，减值资产的折旧或者摊销费用在未来期间作相应调整，以使该资产在剩余使用寿命内，系统地分摊调整后的资产账面价值（扣除预计净残值）。

因企业合并所形成的商誉和使用寿命不确定的无形资产，无论是否存在减值迹象，每年都进行减值测试。

在对商誉进行减值测试时，将商誉的账面价值分摊至预期从企业合并的协同效应中受益的资产组或资产组组合。在对包含商誉的相关资产组或者资产组组合进行减值测试时，如与商誉相关的资产组或者资产组组合存在减值迹象的，先对不包含商誉的资产组或者资产组组合进行减值测试，计算可收回金额，并与相关账面价值相比较，确认相应的减值损失。再对包含商誉的资产组或者资产组组合进行减值测试，比较这些相关资产组或者资产组组合的账面价值（包括所分摊的商誉的账面价值部分）与其可收回金额，如相关资产组或者资产组组合的可收回金额低于其账面价值的，确认商誉的减值损失。

（二十五）长期待摊费用

1. 摊销方法

长期待摊费用，是指本公司已经发生但应由本期和以后各期负担的分摊期限在 1 年以上的各项费用。长期待摊费用在受益期内按直线法分期摊销。

2. 摊销年限

类别	摊销年限	备注
装修工程	3.00	——
其他	3.00	

（二十六）合同负债

本公司将已收或应收客户对价而应向客户转让商品的义务部分确认为合同负债。

（二十七）职工薪酬

职工薪酬，是指本公司为获得职工提供的服务或解除劳动关系而给予的各种形式的报酬或补偿。职工薪酬包括短期薪酬、离职后福利、辞退福利和其他长期职工福利。

1. 短期薪酬

短期薪酬是指本公司在职工提供相关服务的年度报告期间结束后十二个月内需要全部予以支付的职工薪酬，离职后福利和辞退福利除外。本公司在职工提供服务的会计期间，将应付的短期薪酬确认为负债，并根据职工提供服务的受益对象计入相关资产成本和费用。

2. 离职后福利

离职后福利是指本公司为获得职工提供的服务而在职工退休或与企业解除劳动关系后，提供的各种形式的报酬和福利，短期薪酬和辞退福利除外。

本公司的离职后福利计划全部为设定提存计划。

离职后福利设定提存计划主要为参加由各地劳动及社会保障机构组织实施的社会基本养老保险、失业保险等。在职工为本公司提供服务的会计期间，将根据设定提存计划计算的应缴存金额确认为负债，并计入当期损益或相关资产成本。

本公司按照国家规定的标准定期缴付上述款项后，不再有其他的支付义务。

3. 辞退福利

辞退福利是指本公司在职工劳动合同到期之前解除与职工的劳动关系，或者为鼓励职工自愿接受裁减而给予职工的补偿，在本公司不能单方面撤回解除劳动关系计划或裁减建议时和确认与涉及支付辞退福利的重组相关的成本费用时两者孰早日，确认因解除与职工的劳动关系给予补偿而产生的负债，同时计入当期损益。

本公司向接受内部退休安排的职工提供内退福利。内退福利是指，向未达到国家规定的退休年龄、经本公司管理层批准自愿退出工作岗位的职工支付的工资及为其缴纳的社会

保险费等。本公司自内部退休安排开始之日起至职工达到正常退休年龄止，向内退职工支付内部退养福利。对于内退福利，本公司比照辞退福利进行会计处理，在符合辞退福利相关确认条件时，将自职工停止提供服务日至正常退休日期间拟支付的内退职工工资和缴纳的社会保险费等，确认为负债，一次性计入当期损益。内退福利的精算假设变化及福利标准调整引起的差异于发生时计入当期损益。

（二十八）预计负债

1. 预计负债的确认标准

当与或有事项相关的义务是本公司承担的现时义务，且履行该义务很可能导致经济利益流出，以及该义务的金额能够可靠地计量，则确认为预计负债。

2. 预计负债的计量方法

本公司预计负债按履行相关现时义务所需的支出的最佳估计数进行初始计量。

本公司在确定最佳估计数时，综合考虑与或有事项有关的风险、不确定性和货币时间价值等因素。对于货币时间价值影响重大的，通过对相关未来现金流出进行折现后确定最佳估计数。

最佳估计数分别以下情况处理：

所需支出存在一个连续范围（或区间），且该范围内各种结果发生的可能性相同的，则最佳估计数按照该范围的中间值即上下限金额的平均数确定。

所需支出不存在一个连续范围（或区间），或虽然存在一个连续范围但该范围内各种结果发生的可能性不相同的，如或有事项涉及单个项目的，则最佳估计数按照最可能发生金额确定；如或有事项涉及多个项目的，则最佳估计数按各种可能结果及相关概率计算确定。

本公司清偿预计负债所需支出全部或部分预期由第三方补偿的，补偿金额在基本确定能够收到时，作为资产单独确认，确认的补偿金额不超过预计负债的账面价值。

（二十九）租赁负债

本公司对租赁负债按照租赁期开始日尚未支付的租赁付款额的现值进行初始计量。在计算租赁付款额的现值时，本公司采用租赁内含利率作为折现率；无法确定租赁内含利率的，采用本公司增量借款利率作为折现率。租赁付款额包括：

1. 扣除租赁激励相关金额后的固定付款额及实质固定付款额；
2. 取决于指数或比率的可变租赁付款额；
3. 在本公司合理确定将行使该选择权的情况下，租赁付款额包括购买选择权的行权价格；
4. 在租赁期反映出本公司将行使终止租赁选择权的情况下，租赁付款额包括行使终止租赁选择权需支付的款项；

5. 根据本公司提供的担保余值预计应支付的款项。

本公司按照固定的折现率计算租赁负债在租赁期内各期间的利息费用，并计入当期损益或相关资产成本。

未纳入租赁负债计量的可变租赁付款额应当在实际发生时计入当期损益或相关资产成本。

（三十）股份支付

1. 股份支付的种类

本公司的股份支付分为以权益结算的股份支付和以现金结算的股份支付。

2. 权益工具公允价值的确定方法

对于授予的存在活跃市场的期权等权益工具，按照活跃市场中的报价确定其公允价值。对于授予的不存在活跃市场的期权等权益工具，采用期权定价模型等确定其公允价值，选用的期权定价模型考虑以下因素：（1）期权的行权价格；（2）期权的有效期；（3）标的股份的现行价格；（4）股价预计波动率；（5）股份的预计股利；（6）期权有效期内的无风险利率。

在确定权益工具授予日的公允价值时，考虑股份支付协议规定的可行权条件中的市场条件和非可行权条件的影响。股份支付存在非可行权条件的，只要职工或其他方满足了所有可行权条件中的非市场条件（如服务期限等），即确认已得到服务相对应的成本费用。

3. 确定可行权权益工具最佳估计的依据

等待期内每个资产负债表日，根据最新取得的可行权职工人数变动等后续信息作出最佳估计，修正预计可行权的权益工具数量。在可行权日，最终预计可行权权益工具的数量与实际可行权数量一致。

4. 会计处理方法

以权益结算的股份支付，按授予职工权益工具的公允价值计量。授予后立即可行权的，在授予日按照权益工具的公允价值计入相关成本或费用，相应增加资本公积。在完成等待期内的服务或达到规定业绩条件才可行权的，在等待期内的每个资产负债表日，以对可行权权益工具数量的最佳估计为基础，按照权益工具授予日的公允价值，将当期取得的服务计入相关成本或费用和资本公积。在可行权日之后不再对已确认的相关成本或费用和所有者权益总额进行调整。

以现金结算的股份支付，按照本公司承担的以股份或其他权益工具为基础计算确定的负债的公允价值计量。授予后立即可行权的，在授予日以本公司承担负债的公允价值计入相关成本或费用，相应增加负债。在完成等待期内的服务或达到规定业绩条件以后才可行权的以现金结算的股份支付，在等待期内的每个资产负债表日，以对可行权情况的最佳估

计为基础，按照本公司承担负债的公允价值金额，将当期取得的服务计入成本或费用和相应的负债。在相关负债结算前的每个资产负债表日以及结算日，对负债的公允价值重新计量，其变动计入当期损益。

若在等待期内取消了授予的权益工具，本公司对取消所授予的权益性工具作为加速行权处理，将剩余等待期内应确认的金额立即计入当期损益，同时确认资本公积。职工或其他方能够选择满足非可行权条件但在等待期内未满足的，本公司将其作为授予权益工具的取消处理。

（三十一）收入

本公司的收入主要来源于光网络终端、无线路由器、DSL 终端等系列产品的销售。

1. 收入确认的一般原则

本公司在履行了合同中的履约义务，即在客户取得相关商品或服务控制权时，按照分摊至该项履约义务的交易价格确认收入。

履约义务，是指合同中本公司向客户转让可明确区分商品或服务的承诺。

取得相关商品控制权，是指能够主导该商品的使用并从中获得几乎全部的经济利益。

本公司在合同开始日即对合同进行评估，识别该合同所包含的各单项履约义务，并确定各单项履约义务是在某一时段内履行，还是某一时点履行。满足下列条件之一的，属于在某一时间段内履行的履约义务，本公司按照履约进度，在一段时间内确认收入：(1)客户在本公司履约的同时即取得并消耗本公司履约所带来的经济利益；(2)客户能够控制本公司履约过程中在建的商品；(3)本公司履约过程中所产出的商品具有不可替代用途，且本公司在整个合同期间内有权就累计至今已完成的履约部分收取款项。否则，本公司在客户取得相关商品或服务控制权的时点确认收入。

对于在某一时段内履行的履约义务，本公司根据商品和劳务的性质，采用投入法确定恰当的履约进度。投入法是根据公司为履行履约义务的投入确定履约进度。当履约进度不能合理确定时，公司已经发生的成本预计能够得到补偿的，按照已经发生的成本金额确认收入，直到履约进度能够合理确定为止。

2. 收入确认的具体方法

公司以境外销售收入为主。根据对公司产品销售合同的分析，本公司认为公司的销售合同属于交易价格固定在某一时点履行的单项履约义务，在客户取得相关商品控制权时确认收入。遵循收入确认的一般原则，公司根据不同的贸易模式，分别判定客户取得相关商品控制权的时点。具体如下：

1) 外销

公司境外销售以 FOB 模式为主，其次为 FCA、CIF、EXW 模式。FOB、CIF 模式下以

承运人货运提单的时间为客户取得相关商品控制权，公司确认收入的时点；FCA、EXW 模式下，以客户指定的承运人签收时间为客户取得相关商品控制权，公司确认收入的时点。

2) 内销

公司将产品运送至合同约定交货地点并由客户签收的时间为客户取得相关商品控制权，公司确认收入的时点。

(三十二) 政府补助

1. 类型

政府补助，是本公司从政府无偿取得的货币性资产与非货币性资产。根据相关政府文件规定的补助对象，将政府补助划分为与资产相关的政府补助和与收益相关的政府补助。

与资产相关的政府补助，是指本公司取得的、用于购建或以其他方式形成长期资产的政府补助。与收益相关的政府补助，是指除与资产相关的政府补助之外的政府补助。

2. 政府补助的确认

对期末有证据表明公司能够符合财政扶持政策规定的相关条件且预计能够收到财政扶持资金的，按应收金额确认政府补助。除此之外，政府补助均在实际收到时确认。

政府补助为货币性资产的，按照收到或应收的金额计量。政府补助为非货币性资产的，按照公允价值计量；公允价值不能够可靠取得的，按照名义金额（人民币 1 元）计量。按照名义金额计量的政府补助，直接计入当期损益。

3. 会计处理方法

本公司根据经济业务的实质，确定某一类政府补助业务应当采用总额法还是净额法进行会计处理。通常情况下，本公司对于同类或类似政府补助业务只选用一种方法，且对该业务一贯地运用该方法。

项目	核算内容
采用总额法核算的政府补助类别	除政策性优惠贷款贴息以外的其他政府补助
采用净额法核算的政府补助类别	政策性优惠贷款贴息相关的政府补助

与资产相关的政府补助，应当冲减相关资产的账面价值或确认为递延收益。与资产相关的政府补助确认为递延收益的，在所建造或购买资产使用寿命内按照合理、系统的方法分期计入损益。

与收益相关的政府补助，用于补偿企业以后期间的相关费用或损失的，确认为递延收益，在确认相关费用或损失的期间计入当期损益或冲减相关成本；用于补偿企业已发生的相关费用或损失的，取得时直接计入当期损益或冲减相关成本。

与企业日常活动相关的政府补助计入其他收益或冲减相关成本费用；与企业日常活动无关的政府补助计入营业外收支。

收到与政策性优惠贷款贴息相关的政府补助冲减相关借款费用；取得贷款银行提供的政策性优惠利率贷款的，以实际收到的借款金额作为借款的入账价值，按照借款本金和该政策性优惠利率计算相关借款费用。

已确认的政府补助需要返还时，初始确认时冲减相关资产账面价值的，调整资产账面价值；存在相关递延收益余额的，冲减相关递延收益账面余额，超出部分计入当期损益；不存在相关递延收益的，直接计入当期损益。

（三十三）递延所得税资产和递延所得税负债

递延所得税资产和递延所得税负债根据资产和负债的计税基础与其账面价值的差额(暂时性差异)计算确认。于资产负债表日，递延所得税资产和递延所得税负债，按照预期收回该资产或清偿该负债期间的适用税率计量。

1. 确认递延所得税资产的依据

本公司以很可能取得用来抵扣可抵扣暂时性差异、能够结转以后年度的可抵扣亏损和税款抵减的应纳税所得额为限，确认由可抵扣暂时性差异产生的递延所得税资产。但是，同时具有下列特征的交易中因资产或负债的初始确认所产生的递延所得税资产不予确认：

（1）该交易不是企业合并；（2）交易发生时既不影响会计利润也不影响应纳税所得额或可抵扣亏损。

对于与联营企业投资相关的可抵扣暂时性差异，同时满足下列条件的，确认相应的递延所得税资产：暂时性差异在可预见的未来很可能转回，且未来很可能获得用来抵扣可抵扣暂时性差异的应纳税所得额。

2. 确认递延所得税负债的依据

公司将当期与以前期间应交未交的应纳税暂时性差异确认为递延所得税负债。但不包括：

（1）商誉的初始确认所形成的暂时性差异；
（2）非企业合并形成的交易或事项，且该交易或事项发生时既不影响会计利润，也不影响应纳税所得额（或可抵扣亏损）所形成的暂时性差异；

（3）对于与子公司、联营企业投资相关的应纳税暂时性差异，该暂时性差异转回的时间能够控制并且该暂时性差异在可预见的未来很可能不会转回。

3. 同时满足下列条件时，将递延所得税资产及递延所得税负债以抵销后的净额列示

（1）企业拥有以净额结算当期所得税资产及当期所得税负债的法定权利；
（2）递延所得税资产和递延所得税负债是与同一税收征管部门对同一纳税主体征收的所得税相关或者对不同的纳税主体相关，但在未来每一具有重要性的递延所得税资产和递延所得税负债转回的期间内，涉及的纳税主体意图以净额结算当期所得税资产及当期所

得税负债或是同时取得资产、清偿债务。

（三十四）租赁

在合同开始日，本公司评估合同是否为租赁或者包含租赁。如果合同中一方让渡了在一定期间内控制一项或多项已识别资产使用的权利以换取对价，则该合同为租赁或者包含租赁。

1. 租赁合同的分拆

当合同中同时包含多项单独租赁的，本公司将合同予以分拆，并分别各项单独租赁进行会计处理。

当合同中同时包含租赁和非租赁部分的，本公司将租赁和非租赁部分进行分拆，租赁部分按照租赁准则进行会计处理，非租赁部分应当按照其他适用的企业会计准则进行会计处理。

2. 租赁合同的合并

本公司与同一交易方或其关联方在同一时间或相近时间订立的两份或多份包含租赁的合同符合下列条件之一时，合并为一份合同进行会计处理：

- （1）该两份或多份合同基于总体商业目的而订立并构成一揽子交易，若不作为整体考虑则无法理解其总体商业目的。
- （2）该两份或多份合同中的某份合同的对价金额取决于其他合同的定价或履行情况。
- （3）该两份或多份合同让渡的资产使用权合起来构成一项单独租赁。

3. 本公司作为承租人的会计处理

在租赁期开始日，除应用简化处理的短期租赁和低价值资产租赁外，本公司对租赁确认使用权资产和租赁负债。

（1）短期租赁和低价值资产租赁

短期租赁是指不包含购买选择权且租赁期不超过 12 个月的租赁。低价值资产租赁是指单项租赁资产为全新资产时价值较低的租赁，主要包括打印机等办公电子设备租赁。

本公司对以下短期租赁和低价值资产租赁不确认使用权资产和租赁负债，相关租赁付款额在租赁期内各个期间按照直线法或其他系统合理的方法计入相关资产成本或当期损益。

项目	采用简化处理的租赁资产类别
短期租赁	租赁期限在 1 年以内的机器设备
低价值资产租赁	打印机等电子办公设备

本公司对除上述以外的短期租赁和低价值资产租赁确认使用权资产和租赁负债。

- （2）使用权资产和租赁负债的会计政策详见本附注（二十二）和（二十九）。

4. 本公司作为出租人的会计处理

(1) 租赁的分类

本公司在租赁开始日将租赁分为融资租赁和经营租赁。融资租赁是指实质上转移了与租赁资产所有权有关的几乎全部风险和报酬的租赁，其所有权最终可能转移，也可能不转移。经营租赁是指除融资租赁以外的其他租赁。

一项租赁存在下列一种或多种情形的，本公司通常分类为融资租赁：

1) 在租赁期届满时，租赁资产的所有权转移给承租人。

2) 承租人有购买租赁资产的选择权，所订立的购买价款与预计行使选择权时租赁资产的公允价值相比足够低，因而在租赁开始日就可以合理确定承租人将行使该选择权。

3) 资产的所有权虽然不转移，但租赁期占租赁资产使用寿命的大部分。

4) 在租赁开始日，租赁收款额的现值几乎相当于租赁资产的公允价值。

5) 租赁资产性质特殊，如果不作较大改造，只有承租人才能使用。

一项租赁存在下列一项或多项迹象的，本公司也可能分类为融资租赁：

1) 若承租人撤销租赁，撤销租赁对出租人造成的损失由承租人承担。

2) 资产余值的公允价值波动所产生的利得或损失归属于承租人。

3) 承租人有能力以远低于市场水平的租金继续租赁至下一期间。

(2) 对融资租赁的会计处理

在租赁期开始日，本公司对融资租赁确认应收融资租赁款，并终止确认融资租赁资产。应收融资租赁款初始计量时，以未担保余值和租赁期开始日尚未收到的租赁收款额按照租赁内含利率折现的现值之和作为应收融资租赁款的入账价值。租赁收款额包括：

1) 扣除租赁激励相关金额后的固定付款额及实质固定付款额；

2) 取决于指数或比率的可变租赁付款额；

3) 合理确定承租人将行使购买选择权的情况下，租赁收款额包括购买选择权的行权价格；

4) 租赁期反映出承租人将行使终止租赁选择权的情况下，租赁收款额包括承租人行使终止租赁选择权需支付的款项；

5) 由承租人、与承租人有关的一方以及有经济能力履行担保义务的独立第三方向出租人提供的担保余值。

本公司按照固定的租赁内含利率计算并确认租赁期内各个期间的利息收入，所取得的未纳入租赁投资净额计量的可变租赁付款额在实际发生时计入当期损益。

(3) 对经营租赁的会计处理

本公司在租赁期内各个期间采用直线法或其他系统合理的方法，将经营租赁的租赁收

款额确认为租金收入；发生的与经营租赁有关的初始直接费用资本化，在租赁期内按照与租金收入确认相同的基础进行分摊，分期计入当期损益；取得的与经营租赁有关的未计入租赁收款额的可变租赁付款额，在实际发生时计入当期损益。

（三十五）重要会计政策、会计估计的变更

1. 会计政策变更

会计政策变更的内容和原因	审批程序	备注
本公司自 2021 年 1 月 1 日起执行财政部 2018 年修订的《企业会计准则第 21 号——租赁》	按准则要求的执行时间执行	(1)
本公司自 2021 年 2 月 2 日起执行财政部 2021 年发布的《企业会计准则解释第 14 号》	按准则要求的执行时间执行	(2)
本公司自 2021 年 12 月 31 日起执行财政部 2021 年发布的《企业会计准则解释第 15 号》“关于资金集中管理相关列报”，自 2022 年 1 月 1 日起执行“关于企业将固定资产达到预定可使用状态前或者研发过程中产出的产品或副产品对外销售的会计处理”和“关于亏损合同的判断”	按准则要求的执行时间执行	(3)
本公司自 2022 年 12 月 13 日起执行财政部 2022 年发布的《企业会计准则解释第 16 号》“关于发行方分类为权益工具的金融工具相关股利的所得税影响的会计处理”及“关于企业将以现金结算的股份支付修改为以权益结算的股份支付的会计处理”。	按准则要求的执行时间执行	(4)

（1）执行新租赁准则对本公司的影响

本公司自 2021 年 1 月 1 日起执行财政部 2018 年修订的《企业会计准则第 21 号——租赁》，变更后的会计政策详见附注三。

在首次执行日，本公司选择不重新评估此前已存在的合同是否为租赁或是否包含租赁，并将此方法一致应用于所有合同，因此仅对上述在原租赁准则下识别为租赁的合同采用本准则衔接规定。

此外，本公司对上述租赁合同选择按照《企业会计准则第 28 号——会计政策、会计估计变更和差错更正》的规定选择采用简化的追溯调整法进行衔接会计处理，即调整首次执行本准则当年年初留存收益及财务报表其他相关项目金额，不调整可比期间信息，并对其中的经营租赁根据每项租赁选择使用权资产计量方法和采用相关简化处理，具体如下：

本公司对低价值资产租赁的会计政策为不确认使用权资产和租赁负债。根据新租赁准则的衔接规定，本公司在首次执行日前的低价值资产租赁，自首次执行日起按照新租赁准则进行会计处理，不对低价值资产租赁进行追溯调整。

执行新租赁准则对 2021 年 1 月 1 日财务报表相关项目的影​​响列示如下：

项目	2020 年 12 月 31 日	累积影响金额（注 1）	2021 年 1 月 1 日
使用权资产	--	2,305,938.36	2,305,938.36
资产合计	--	2,305,938.36	2,305,938.36
一年内到期的非流动负债	--	382,323.61	382,323.61
租赁负债	--	1,923,614.75	1,923,614.75
负债合计	--	2,305,938.36	2,305,938.36

注：上表仅呈列受影响的财务报表项目，不受影响的财务报表项目不包括在内，因此所披露的小计和合计无法根据上表中呈列的数字重新计算得出。

注 1：本公司于 2021 年 1 月 1 日确认租赁负债（含一年内到期部分）人民币 2,305,938.36 元、使用权资产人民币 2,305,938.36 元。对于首次执行日前的经营租赁，本公司采用首次执行日增量借款利率折现后的现值计量租赁负债，该等增量借款利率的加权平均值为 4.75%。

（2）执行企业会计准则解释第 14 号对本公司的影响

2021 年 2 月 2 日，财政部发布了《企业会计准则解释第 14 号》（财会〔2021〕1 号，以下简称“解释 14 号”），自 2021 年 2 月 2 日起施行（以下简称“施行日”）。

本公司自施行日起执行解释 14 号，执行解释 14 号对本报告期内财务报表无重大影响。

（3）执行企业会计准则解释第 15 号对本公司的影响

2021 年 12 月 31 日，财政部发布了《企业会计准则解释第 15 号》（财会〔2021〕35 号，以下简称“解释 15 号”），其中“关于资金集中管理相关列报”内容自发布之日起施行，“关于企业将固定资产达到预定可使用状态前或者研发过程中产出的产品或副产品对外销售的会计处理（以下简称‘试运行销售’）”和“关于亏损合同的判断”内容自 2022 年 1 月 1 日起施行。

本公司自 2022 年 1 月 1 日起执行解释 15 号，执行解释 15 号对可比期间财务报表无重大影响。

（4）执行企业会计准则解释第 16 号对本公司的影响

2022 年 12 月 13 日，财政部发布了《企业会计准则解释第 16 号》（财会〔2022〕31 号，以下简称“解释 16 号”），解释 16 号三个事项的会计处理中：“关于单项交易产生的资产和负债相关的递延所得税不适用初始确认豁免的会计处理”自 2023 年 1 月 1 日起施行，允许企业自发布年度提前执行，本公司在 2022 年度未提前施行该事项相关的会计处理；“关于发行方分类为权益工具的金融工具相关股利的所得税影响的会计处理”及“关于企业将以现金结算的股份支付修改为以权益结算的股份支付的会计处理”内容自公布之日起施行。

本公司自 2023 年 1 月 1 日起执行解释 16 号, 执行解释 16 号对可比期间财务报表无重大影响。

2. 会计估计变更

本报告期内公司主要会计估计未发生变更。

四、税项

披露公司的主要税项, 请根据公司具体情况选择列示。

(一) 公司主要税种和税率

税种	计税依据/收入类型	税率	备注
增值税	销售电子通信产品, 提供加工、修理修配劳务	13%	
	信息技术服务	6%	
城市维护建设税	实缴流转税税额	7%或 5%	
教育费附加	实缴流转税税额	3%	
地方教育附加	实缴流转税税额	2%	
企业所得税	应纳税所得额	8.25%-25%	注 1

注 1: 不同纳税主体所得税税率说明:

纳税主体名称	所得税税率
本公司	15%
江西亿联无限科技有限公司	25%
湖南亿联无限科技有限公司	20%
深圳市艾孚科技有限公司	20%
艾孚(香港)有限公司	应税所得中前 200 万港币税率 8.25%, 超过 200 万港币以后的应税所得按照 16.50% 计算缴纳。
长沙亿联无限科技有限公司	20%

(二) 税收优惠政策及依据

(1) 根据《高新技术企业认定管理办法》(国科发火〔2016〕32 号)及《高新技术企业认定管理工作指引》(国科发火〔2016〕195 号), 本公司 2018 年度通过国家高新技术企业认定, 于 2018 年 10 月 16 日取得国家高新技术企业证书, 证书编号: GR201844200715, 有效期三年; 2021 年度公司重新通过国家高新技术企业认定, 于 2021 年 12 月 23 日取得国家高新技术企业证书, 证书编号: GR202144207061, 有效期三年。根据国家税务总局《关于实施高新技术企业所得税优惠政策有关问题的公告》(国家税务总局公告 2017 年第 24 号)的规定, 报告期内公司按 15% 的优惠税率计缴企业所得税。

(2) 根据《财政部 国家税务总局关于实施小微企业普惠性税收减免政策的通知》(财税〔2019〕13 号)、《财政部 税务总局关于实施小微企业和个体工商户所得税优惠政策的公

告》（财政部 税务总局公告 2021 年第 12 号）、《财政部 税务总局关于进一步实施小微企业所得税优惠政策的公告》（财政部 税务总局公告 2022 年第 13 号）、《财政部 税务总局关于小微企业和个体工商户所得税优惠政策的公告》（财政部 税务总局公告 2023 年第 6 号）以及《财政部 税务总局关于进一步支持小微企业和个体工商户发展有关税费政策的公告》（财政部 税务总局公告 2023 年第 12 号）的规定，2020 年 1 月 1 日至 2020 年 12 月 31 日，对小型微利企业年应纳税所得额不超过 100 万元的部分，减按 25% 计入应纳税所得额，按 20% 的税率缴纳企业所得税；对年应纳税所得额超过 100 万元但不超过 300 万元的部分，减按 50% 计入应纳税所得额，按 20% 的税率缴纳企业所得税。2021 年 1 月 1 日至 2021 年 12 月 31 日，对小型微利企业年应纳税所得额不超过 100 万元的部分，减按 12.5% 计入应纳税所得额，按 20% 的税率缴纳企业所得税；对年应纳税所得额超过 100 万元但不超过 300 万元的部分，减按 50% 计入应纳税所得额，按 20% 的税率缴纳企业所得税。2022 年 1 月 1 日至 2022 年 12 月 31 日，对小型微利企业年应纳税所得额不超过 100 万元的部分，减按 12.5% 计入应纳税所得额，按 20% 的税率缴纳企业所得税；对年应纳税所得额超过 100 万元但不超过 300 万元的部分，减按 25% 计入应纳税所得额，按 20% 的税率缴纳企业所得税。2023 年 1 月 1 日至 2027 年 12 月 31 日对小型微利企业减按 25% 计算应纳税所得额，按 20% 的税率缴纳企业所得税政策。

截至 2023 年 6 月 30 日，公司全资子公司湖南亿联无限科技有限公司、深圳市艾孚科技有限公司、长沙亿联无限科技有限公司符合小型微利企业条件，报告期内按小微企业的企业所得税优惠政策计缴所得税。

(3) 根据《财政部 税务总局关于集成电路设计和软件产业企业所得税政策的公告》（财政部 税务总局公告 2019 年第 68 号）的规定，依法成立且符合条件的集成电路设计企业和软件企业，在 2018 年 12 月 31 日前自获利年度起计算优惠期，第一年至第二年免征企业所得税，第三年至第五年按照 25% 的法定税率减半征收企业所得税，并享受至期满为止。公司全资子公司湖南亿联无限科技有限公司为软件开发企业，截至 2023 年 6 月 30 日，湖南亿联无限科技有限公司尚未开始获利。

(4) 公司全资子公司艾孚（香港）有限公司为注册在中国香港的公司。中国香港于《2018 年税务(修订)(第 3 号)条例》（《修订条例》）中规定，利得税两级制即“法团首 200 万元港币的利得税税率将降至 8.25%，其后的利润则继续按 16.5% 征税”。适用于 2018 年 4 月 1 日或之后开始的课税年度。

(5) 本公司全资子公司湖南亿联无限科技有限公司为增值税一般纳税人，并且为软件开发企业。根据《财政部 国家税务总局关于软件产品增值税政策的通知》（财税〔2011〕100 号）的规定，增值税一般纳税人销售其自行开发生产的软件产品，按 13% 税率征收增值

税后，对其增值税实际税负超过 3% 的部分实行即征即退政策。截至 2023 年 6 月 30 日，本公司全资子公司湖南亿联无限科技有限公司尚未实际享受该税收优惠政策。

(6) 截至 2023 年 6 月 30 日本公司之子公司湖南亿联无限科技有限公司、深圳市艾孚科技有限公司、长沙亿联无限科技有限公司符合小型微利企业条件，根据《财政部 税务总局关于进一步实施小微企业“六税两费”减免政策的公告》(财税 2022 年第 10 号)、《湖南省财政厅 国家税务总局湖南省税务局关于落实小微企业“六税两费”减免政策的公告》(湖南省财政厅 国家税务总局湖南省税务局公告 2022 年第 1 号)、《广东省财政厅 国家税务总局广东省税务局关于我省实施小微企业“六税两费”减免政策的通知》(粤财税〔2022〕10 号)以及《财政部 税务总局关于进一步支持小微企业和个体工商户发展有关税费政策的公告》(财政部 税务总局公告 2023 年第 12 号)的规定，2022 年 1 月 1 日至 2027 年 12 月 31 日小型微利企业减半征收资源税(不含水资源税)、城市维护建设税、房产税、城镇土地使用税、印花税(不含证券交易印花税)、耕地占用税和教育费附加、地方教育附加。

(三) 其他说明

无。

五、合并财务报表主要项目注释

(以下金额单位若未特别注明者均为人民币元)

注释1. 货币资金

项目	2023 年 6 月 30 日	2022 年 12 月 31 日	2021 年 12 月 31 日	2020 年 12 月 31 日
库存现金	--	--	74,239.95	5,496.33
银行存款	108,965,193.30	133,376,677.43	45,929,882.95	45,801,319.21
其他货币资金	1,059,210.55	8,408,229.94	461,401.53	2,997,478.17
未到期应收利息	205,118.21	--	--	--
合计	110,229,522.06	141,784,907.37	46,465,524.43	48,804,293.71
其中：存放在境外的款项总额	7,808,561.93	948,587.64	32,442.56	--

其中受限制的货币资金明细如下：

项目	2023 年 6 月 30 日	2022 年 12 月 31 日	2021 年 12 月 31 日	2020 年 12 月 31 日
远期外汇合约保证金	1,059,210.55	3,230,898.82	461,401.53	140,078.17
借款保证金	--	5,177,331.12	--	--
司法冻结资金	--	--	--	2,857,400.00
合计	1,059,210.55	8,408,229.94	461,401.53	2,997,478.17

2020 年末，公司银行存款中 285.74 万元因公司与深圳市友华通信技术有限公司(以下简称“友华通信”)之间合同纠纷案件而冻结，具体情况为：友华通信为公司客户，于 2020

年向深圳市南山区人民法院起诉公司，要求公司承担因产品质量问题导致友华通信的经济及名誉损失共计 285.74 万元。公司 285.74 万元的银行存款因此案被司法冻结，冻结期限自 2020 年 9 月 24 日至 2021 年 9 月 23 日。深圳市南山区人民法院于 2020 年 12 月 10 日作出驳回原告全部诉讼请求的判决，友华通信于 2021 年 1 月 6 日向广东省深圳市中级人民法院提出上诉，因友华通信未在法定期限内缴纳二审案件受理费，法院于 2021 年 3 月 22 日按上诉人自动撤回上诉作终审裁定处理，此案终结。公司上述被司法冻结的资金解除冻结。

注释2. 交易性金融资产

项目	2023 年 6 月 30 日	2022 年 12 月 31 日	2021 年 12 月 31 日	2020 年 12 月 31 日
分类为以公允价值计量且变动计入当期损益的金融资产小计	15,000,651.75	193,685.94	90,824.38	6,518,049.58
封闭式基金	40,657.11	41,077.07	--	--
远期外汇合约	--	152,608.87	90,824.38	--
银行理财	14,959,994.64	--	--	6,518,049.58
合计	15,000,651.75	193,685.94	90,824.38	6,518,049.58

注释3. 应收票据

1. 应收票据分类列示

项目	2023 年 6 月 30 日	2022 年 12 月 31 日	2021 年 12 月 31 日	2020 年 12 月 31 日
银行承兑汇票	--	--	3,505,058.38	--
合计	--	--	3,505,058.38	--

2. 应收票据坏账准备情况

经评估后，本公司认为报告期内所持有的银行承兑汇票不存在重大的信用风险，不会因银行或其他承兑人违约而产生重大损失。

3. 本报告期公司已质押的应收票据

无。

4. 本报告期公司已背书或贴现且资产负债表日尚未到期的应收票据

项目	2023 年 6 月 30 日		2022 年 12 月 31 日		2021 年 12 月 31 日		2020 年 12 月 31 日	
	终止确认金额	未终止确认金额	终止确认金额	未终止确认金额	终止确认金额	未终止确认金额	终止确认金额	未终止确认金额
银行承兑汇票	--	--	--	--	--	3,505,058.38	--	--
合计	--	--	--	--	--	3,505,058.38	--	--

5. 本报告期公司因出票人未履约而将其转应收账款的票据

无。

注释4. 应收账款

1. 按账龄披露应收账款

账龄	2023年6月30日	2022年12月31日	2021年12月31日	2020年12月31日
1年以内	110,045,102.73	161,569,557.86	62,009,591.91	77,836,882.89
1—2年	3,778.11	2,576.90	2,576,868.65	3,180,866.54
2—3年	683,577.37	2,814,884.54	--	--
3—4年	2,236,876.45	--	--	--
小计	112,969,334.66	164,387,019.30	64,586,460.56	81,017,749.43
减：坏账准备	8,423,275.67	10,893,748.97	5,164,665.68	6,061,857.71
合计	104,546,058.99	153,493,270.33	59,421,794.88	74,955,891.72

注：公司对应收 Techwin solutions private limited 和 PHIFO CO.,LIMITED 的 309,568.00 美元和 94,602.31 美元单项计提坏账，相关应收美元 2021 年末折算人民币合计金额为 2,576,868.65 元，2022 年末折算人民币合计金额为 2,814,884.54 元，2023 年 6 月末折算人民币合计金额为 2,920,453.82 元。

2. 按坏账准备计提方法分类披露

类别	2023年6月30日				
	账面余额		坏账准备		账面价值
	金额	比例 (%)	金额	计提比例 (%)	
单项计提坏账准备的应收账款	2,920,453.82	2.59	2,920,453.82	100.00	--
按组合计提坏账准备的应收账款	110,048,880.84	97.41	5,502,821.85	5.00	104,546,058.99
其中：非关联方及非合并范围内关联方客户组合	110,048,880.84	97.41	5,502,821.85	5.00	104,546,058.99
合计	112,969,334.66	100.00	8,423,275.67	7.46	104,546,058.99

续：

类别	2022年12月31日				
	账面余额		坏账准备		账面价值
	金额	比例 (%)	金额	计提比例 (%)	
单项计提坏账准备的应收账款	2,814,884.54	1.71	2,814,884.54	100.00	--
按组合计提坏账准备的应收账款	161,572,134.76	98.29	8,078,864.43	5.00	153,493,270.33
其中：非关联方及非合并范围内关联方客户组合	161,572,134.76	98.29	8,078,864.43	5.00	153,493,270.33
合计	164,387,019.30	100.00	10,893,748.97	6.63	153,493,270.33

续：

类别	2021 年 12 月 31 日				账面价值
	账面余额		坏账准备		
	金额	比例 (%)	金额	计提比例 (%)	
单项计提坏账准备的应收账款	1,973,712.70	3.06	1,973,712.70	100.00	--
按组合计提坏账准备的应收账款	62,612,747.86	96.94	3,190,952.98	5.10	59,421,794.88
其中：非关联方及非合并范围内关联方客户组合	62,612,747.86	96.94	3,190,952.98	5.10	59,421,794.88
合计	64,586,460.56	39.29	5,164,665.68	8.00	59,421,794.88

续：

类别	2020 年 12 月 31 日				账面价值
	账面余额		坏账准备		
	金额	比例 (%)	金额	计提比例 (%)	
单项计提坏账准备的应收账款	1,991,627.74	2.46	1,991,627.74	100.00	--
按组合计提坏账准备的应收账款	79,026,121.69	97.54	4,070,229.97	5.15	74,955,891.72
其中：非关联方及非合并范围内关联方客户组合	79,026,121.69	97.54	4,070,229.97	5.15	74,955,891.72
合计	81,017,749.43	100.00	6,061,857.71	3.69	74,955,891.72

3. 单项计提坏账准备的应收账款

单位名称	2023 年 6 月 30 日			
	账面余额	坏账准备	计提比例 (%)	计提理由
Techwin solutions private limited	2,236,876.45	2,236,876.45	100.00	预计难以收回
PHIFO CO.,LIMITED	683,577.37	683,577.37	100.00	预计难以收回
合计	2,920,453.82	2,920,453.82	100.00	

续：

单位名称	2022 年 12 月 31 日			
	账面余额	坏账准备	计提比例 (%)	计提理由
Techwin solutions private limited	2,156,017.29	2,156,017.29	100.00	预计难以收回
PHIFO CO.,LIMITED	658,867.25	658,867.25	100.00	预计难以收回
合计	2,814,884.54	2,814,884.54	100.00	

续：

单位名称	2021 年 12 月 31 日			
	账面余额	坏账准备	计提比例 (%)	计提理由
Techwin solutions private limited	1,973,712.70	1,973,712.70	100.00	预计难以收回
合计	1,973,712.70	1,973,712.70	100.00	

续：

单位名称	2020 年 12 月 31 日			
	账面余额	坏账准备	计提比例 (%)	计提理由
深圳市联客万得科技有限公司	1,991,627.74	1,991,627.74	100.00	预计难以收回
合计	1,991,627.74	1,991,627.74	100.00	

4. 按组合计提坏账准备的应收账款

(1) 非关联方及非合并范围内关联方客户账龄组合

账龄	2023 年 6 月 30 日		
	账面余额	坏账准备	计提比例 (%)
1 年以内	110,045,102.73	5,502,255.13	5.00
1—2 年	3,778.11	566.72	15.00
合计	110,048,880.84	5,502,821.85	5.00

续：

账龄	2022 年 12 月 31 日		
	账面余额	坏账准备	计提比例 (%)
1 年以内	161,569,557.86	8,078,477.89	5.00
1—2 年	2,576.90	386.54	15.00
合计	161,572,134.76	8,078,864.43	5.00

续：

账龄	2021 年 12 月 31 日		
	账面余额	坏账准备	计提比例 (%)
1 年以内	62,009,591.91	3,100,479.59	5.00
1—2 年	603,155.95	90,473.39	15.00
合计	62,612,747.86	3,190,952.98	5.10

续：

账龄	2020 年 12 月 31 日		
	账面余额	坏账准备	计提比例 (%)
1 年以内	77,836,882.89	3,891,844.15	5.00

账龄	2020 年 12 月 31 日		
	账面余额	坏账准备	计提比例 (%)
1—2 年	1,189,238.80	178,385.82	15.00
合计	79,026,121.69	4,070,229.97	5.15

5. 本报告期计提、收回或转回的坏账准备情况

类别	2020 年 1 月 1 日	本期变动情况				2020 年 12 月 31 日
		计提	收回或转回	核销	其他变动	
单项计提坏账准备的应收账款	1,991,627.74	--	--	--	--	1,991,627.74
按组合计提坏账准备的应收账款	743,928.14	3,326,301.83	--	--	--	4,070,229.97
其中：非关联方及非合并范围内关联方客户组合	743,928.14	3,326,301.83	--	--	--	4,070,229.97
合计	2,735,555.88	3,326,301.83	--	--	--	6,061,857.71

续：

类别	2021 年 1 月 1 日	本期变动情况				2021 年 12 月 31 日
		计提	收回或转回	核销	其他变动	
单项计提坏账准备的应收账款	1,991,627.74	1,973,712.70	--	1,991,627.74	--	1,973,712.70
按组合计提坏账准备的应收账款	4,070,229.97	-879,276.99	--	--	--	3,190,952.98
其中：非关联方及非合并范围内关联方客户组合	4,070,229.97	-879,276.99	--	--	--	3,190,952.98
合计	6,061,857.71	1,094,435.71	--	1,991,627.74	--	5,164,665.68

续：

类别	2022 年 1 月 1 日	本期变动情况				2022 年 12 月 31 日
		计提	收回或转回	核销	其他变动	
单项计提坏账准备的应收账款	1,973,712.70	658,867.25	--	--	-182,304.59	2,814,884.54
按组合计提坏账准备的应收账款	3,190,952.98	4,887,911.45	--	--	--	8,078,864.43
其中：非关联方及非合并范围内关联方客户组合	3,190,952.98	4,887,911.45	--	--	--	8,078,864.43
合计	5,164,665.68	5,546,778.70	--	--	-182,304.59	10,893,748.97

续：

类别	2023 年 1 月 1 日	本期变动情况				2023 年 6 月 30 日
		计提	收回或转回	核销	其他变动	
单项计提坏账准备的应收账款	2,814,884.54	--	--	--	-105,569.28	2,920,453.82

类别	2023 年 1 月 1 日	本期变动情况				2023 年 6 月 30 日
		计提	收回或转回	核销	其他变动	
计提坏账准备的应收账款	8,078,864.43	-2,576,834.66	--	--	-792.08	5,502,821.85
其中：非关联方及非合并范围内关联方客户组合	8,078,864.43	-2,576,834.66	--	--	-792.08	5,502,821.85
合计	10,893,748.97	-2,576,834.66	--	--	-106,361.36	8,423,275.67

注：

①2022 年度其他变动为上期单项计提外币应收账款期末汇率折算导致应收账款增加 182,304.59 元。

②2023 年 6 月末其他变动为上期单项计提外币应收账款期末汇率折算导致应收账款增加 105,569.28 元，以及外币报表折算导致的变动 792.08 元。

6. 本报告期实际核销的应收账款

项目	2023 年 6 月 30 日	2022 年 12 月 31 日	2021 年 12 月 31 日	2020 年 12 月 31 日
实际核销的应收账款	--	--	1,991,627.74	--

其中重要的应收账款核销情况如下：

单位名称	2021 年度				
	应收账款性质	核销金额	核销原因	履行的核销程序	是否由关联交易产生
深圳市联客万得科技有限公司	货款	1,991,627.74	无法收回	总经办审批	否
合计		1,991,627.74			

7. 按欠款方归集的期末余额前五名应收账款

单位名称	2023 年 6 月 30 日		
	期末余额	占应收账款期末余额的比例(%)	已计提坏账准备
INTELBRAS S.A.INDUSTRIA DE TELECOMMUNICACAO ELETRONICA	36,926,794.15	32.69	1,846,339.71
GX INDIA PRIVATE LIMITED	23,729,988.65	21.01	1,186,499.43
瑞斯康达科技发展股份有限公司	16,595,893.06	14.69	829,794.65
DASAN Network Solution,Inc	7,537,281.12	6.67	376,864.06
北京格林威尔科技发展有限公司	7,245,891.11	6.41	362,294.56
合计	92,035,848.09	81.47	4,601,792.40

续：

单位名称	2022 年 12 月 31 日		
	期末余额	占应收账款期末余额的比例(%)	已计提坏账准备
GX INDIA PRIVATE LIMITED	52,562,932.63	31.98	2,628,146.63
S 客户	28,531,488.56	17.36	1,426,574.43
瑞斯康达科技发展股份有限公司	25,396,384.10	15.45	1,269,819.21
INTELBRAS S.A.INDUSTRIA DE TELECOMMUNICACAO ELETRONICA	17,408,306.03	10.59	870,415.30
北京格林威尔科技发展有限公司	8,564,248.15	5.21	428,212.41
合计	132,463,359.47	80.59	6,623,167.98

续：

单位名称	2021 年 12 月 31 日		
	期末余额	占应收账款期末余额的比例(%)	已计提坏账准备
GX INDIA PRIVATE LIMITED	19,772,230.50	30.61	988,611.53
北京格林威尔科技发展有限公司	11,562,944.14	17.90	578,147.21
瑞斯康达科技发展股份有限公司	9,655,362.68	14.95	482,768.13
Iskratel, d.o.o.,	5,572,978.02	8.63	278,648.90
AZ-TECHNOLOGY SDN BHD	4,530,312.16	7.01	226,515.61
合计	51,093,827.50	79.10	2,554,691.38

续：

单位名称	2020 年 12 月 31 日		
	期末余额	占应收账款期末余额的比例(%)	已计提坏账准备
深圳市兆能讯通科技有限公司	19,337,057.50	23.87	966,852.88
南通同洲电子有限责任公司	17,169,229.65	21.19	858,461.48
INTELBRAS S.A.INDUSTRIA DE TELECOMMUNICACAO ELETRONICA	11,417,274.85	14.09	570,863.74
GX INDIA PRIVATE LIMITED	9,633,282.75	11.89	481,664.14
北京格林威尔科技发展有限公司	4,926,672.85	6.08	246,333.64
合计	62,483,517.60	77.12	3,124,175.88

8. 本报告期因金融资产转移而终止确认的应收账款

无。

9. 转移应收账款且继续涉入而形成的资产、负债的金额

资产项目	2023 年 6 月 30 日	2022 年 12 月 31 日	2021 年 12 月 31 日	2020 年 12 月 31 日
应收账款	--	--	--	17,169,229.65
合计	--	--	--	17,169,229.65

续：

负债项目	2023 年 6 月 30 日	2022 年 12 月 31 日	2021 年 12 月 31 日	2020 年 12 月 31 日
短期借款	--	--	--	16,948,821.73
合计	--	--	--	16,948,821.73

截止 2020 年 12 月 31 日，公司将收取客户转让的承诺付款方为贵州省广播电视信息网络股份有限公司的建信融通有限责任公司融信 17,169,229.65 元以转让的方式出售给中国建设银行贵阳河滨支行以融资，2020 年 12 月 31 日该项融信融资借款的公允价值为 16,948,821.73 元。上述出售不能终止确认。

注释5. 应收款项融资

1. 报告期各期末无应收款项融资余额

2. 期末公司已背书或贴现且资产负债表日尚未到期的应收票据

项目	2023 年 6 月 30 日		2022 年 12 月 31 日		2021 年 12 月 31 日		2020 年 12 月 31 日	
	终止确认金额	未终止确认金额	终止确认金额	未终止确认金额	终止确认金额	未终止确认金额	终止确认金额	未终止确认金额
银行承兑汇票	--	--	--	--	1,032,533.43	--	6,567,551.28	--
合计	--	--	--	--	1,032,533.43	--	6,567,551.28	--

注释6. 预付款项

1. 预付款项按账龄列示

账龄	2023 年 6 月 30 日		2022 年 12 月 31 日		2021 年 12 月 31 日		2020 年 12 月 31 日	
	金额	比例(%)	金额	比例(%)	金额	比例(%)	金额	比例(%)
1 年以内	1,608,364.96	100.00	1,148,839.75	100.00	6,052,752.92	99.76	1,143,038.64	100.00
1 至 2 年	--	--	--	--	14,727.88	0.24	--	--
合计	1,608,364.96	100.00	1,148,839.75	100.00	6,067,480.80	100.00	1,143,038.64	100.00

2. 本报告期末账龄超过一年且金额重要的预付款项未及时结算原因的说明

无。

3. 按预付对象归集的期末余额前五名的预付款情况

单位名称	2023 年 6 月 30 日	占预付款项期末余额的比例(%)	预付款时间	未结算原因
江门市奔力达电路有限公司	602,224.35	37.44	2023 年	未到结算时点
好年华科技有限公司	328,304.30	20.41	2023 年	未到结算时点
东莞市舒庆精密五金科技有限公司	239,132.40	14.87	2023 年	未到结算时点

单位名称	2023 年 6 月 30 日	占预付款项期末余额的比例(%)	预付款时间	未结算原因
深圳市信利康供应链管理有 限公司	139,449.60	8.67	2023 年	未到结算时点
东莞市祥星电子有限公司	93,600.00	5.82	2023 年	未到结算时点
合计	1,402,710.65	87.21		

续：

单位名称	2022 年 12 月 31 日	占预付款项期末余额的比例(%)	预付款时间	未结算原因
好年華科技有限公司	919,387.66	80.03	2022 年	未到结算时点
国网江西省电力有限公司芦溪 县供电分公司	67,817.63	5.90	2022 年	未到结算时点
东莞市祥星电子有限公司	40,815.34	3.55	2022 年	未到结算时点
联芯拓科技（深圳）有限公司	38,917.70	3.39	2022 年	未到结算时点
深圳市宝驰科技发展有限公司	30,767.00	2.68	2022 年	未到结算时点
合计	1,097,705.33	95.55		

续：

单位名称	2021 年 12 月 31 日	占预付款项期末余额的比例(%)	预付款时间	未结算原因
TORBJORN PRIVATE LIMITED	2,932,822.00	48.33	2021 年	未到结算时点
南基国际科技有限公司	1,174,500.71	19.36	2021 年	未到结算时点
深圳市知易科技有限公司	399,207.08	6.58	2021 年	未到结算时点
东莞市祥星电子有限公司	379,785.60	6.26	2021 年	未到结算时点
上海棋峙电子科技有限公司	217,615.31	3.59	2021 年	未到结算时点
合计	5,103,930.70	84.12		

续：

单位名称	2020 年 12 月 31 日	占预付款项期末余额的比例(%)	预付款时间	未结算原因
中国出口信用保险公司深圳 分公司	535,300.00	46.83	2020 年	未到结算时点
上海棋峙电子科技有限公司	159,144.75	13.92	2020 年	未到结算时点
WIFI ALLIANCE	130,498.00	11.42	2020 年	未到结算时点
国网江西省电力有限公司萍 乡供电分公司	107,671.40	9.42	2020 年	未到结算时点
深圳市瑞齐德电子有限公司	54,608.64	4.78	2020 年	未到结算时点
合计	987,222.79	86.37		

注释7. 其他应收款

项目	2023 年 6 月 30 日	2022 年 12 月 31 日	2021 年 12 月 31 日	2020 年 12 月 31 日
其他应收款	3,735,032.57	7,792,739.37	10,962,282.57	6,630,633.69
合计	3,735,032.57	7,792,739.37	10,962,282.57	6,630,633.69

(一) 其他应收款

1. 按账龄披露

账龄	2023 年 6 月 30 日	2022 年 12 月 31 日	2021 年 12 月 31 日	2020 年 12 月 31 日
1 年以内	2,988,795.80	7,349,192.39	10,802,292.71	6,308,023.18
1—2 年	397,411.50	383,847.22	126,026.00	357,204.77
2—3 年	383,847.22	106,026.00	72,000.00	--
3—4 年	--	22,000.00	--	1,041.00
4—5 年	22,000.00	--	--	13,063.27
小计	3,792,054.52	7,861,065.61	11,000,318.71	6,679,332.22
减：坏账准备	57,021.95	68,326.24	38,036.14	48,698.53
合计	3,735,032.57	7,792,739.37	10,962,282.57	6,630,633.69

2. 按款项性质分类情况

款项性质	2023 年 6 月 30 日	2022 年 12 月 31 日	2021 年 12 月 31 日	2020 年 12 月 31 日
出口退税款	2,651,615.27	6,494,541.74	10,239,595.87	5,705,361.62
押金及保证金	821,472.75	911,584.72	562,938.47	649,864.00
员工备用金及其他	318,966.50	454,939.15	197,784.37	324,106.60
小计	3,792,054.52	7,861,065.61	11,000,318.71	6,679,332.22
减：坏账准备	57,021.95	68,326.24	38,036.14	48,698.53
合计	3,735,032.57	7,792,739.37	10,962,282.57	6,630,633.69

3. 按金融资产减值三阶段披露

项目	2023 年 6 月 30 日		
	账面余额	坏账准备	账面价值
第一阶段	3,792,054.52	57,021.95	3,735,032.57
第二阶段	--	--	--
第三阶段	--	--	--
合计	3,792,054.52	57,021.95	3,735,032.57

续：

项目	2022 年 12 月 31 日		
	账面余额	坏账准备	账面价值
第一阶段	7,861,065.61	68,326.24	7,792,739.37
第二阶段	--	--	--
第三阶段	--	--	--
合计	7,861,065.61	68,326.24	7,792,739.37

续：

项目	2021 年 12 月 31 日		
	账面余额	坏账准备	账面价值
第一阶段	11,000,318.71	38,036.14	10,962,282.57
第二阶段	--	--	--
第三阶段	--	--	--
合计	11,000,318.71	38,036.14	10,962,282.57

续：

项目	2020 年 12 月 31 日		
	账面余额	坏账准备	账面价值
第一阶段	6,679,332.22	48,698.53	6,630,633.69
第二阶段	--	--	--
第三阶段	--	--	--
合计	6,679,332.22	48,698.53	6,630,633.69

4. 按坏账准备计提方法分类披露

类别	2023 年 6 月 30 日				
	账面余额		坏账准备		账面价值
	金额	比例 (%)	金额	计提比例 (%)	
单项计提坏账准备的其他应收款	--	--	--	--	--
按组合计提坏账准备的其他应收款	3,792,054.52	100.00	57,021.95	1.50	3,735,032.57
其中：出口退税款	2,651,615.27	69.93	--	--	2,651,615.27
押金及保证金	821,472.75	21.66	41,073.64	5.00	780,399.11
员工备用金及其他	318,966.50	8.41	15,948.31	5.00	303,018.19
合计	3,792,054.52	100.00	57,021.95	1.50	3,735,032.57

续：

类别	2022 年 12 月 31 日				
	账面余额		坏账准备		账面价值
	金额	比例 (%)	金额	计提比例 (%)	
单项计提坏账准备的其他应收款	--	--	--	--	--
按组合计提坏账准备的其他应收款	7,861,065.61	100.00	68,326.24	0.87	7,792,739.37
其中：出口退税款	6,494,541.74	82.62	--	--	6,494,541.74
押金及保证金	911,584.72	11.60	45,579.27	5.00	866,005.45
员工备用金及其他	454,939.15	5.78	22,746.97	5.00	432,192.18
合计	7,861,065.61	100.00	68,326.24	0.87	7,792,739.37

续：

类别	2021 年 12 月 31 日				账面价值
	账面余额		坏账准备		
	金额	比例 (%)	金额	计提比例 (%)	
单项计提坏账准备的其他应收款	--	--	--	--	--
按组合计提坏账准备的其他应收款	11,000,318.71	100.00	38,036.14	0.35	10,962,282.57
其中：出口退税款	10,239,595.87	93.08	--	--	10,239,595.87
押金及保证金	562,938.47	5.12	28,146.92	5.00	534,791.55
员工备用金及其他	197,784.37	1.80	9,889.22	5.00	187,895.15
合计	11,000,318.71	100.00	38,036.14	0.35	10,962,282.57

续：

类别	2020 年 12 月 31 日				账面价值
	账面余额		坏账准备		
	金额	比例 (%)	金额	计提比例 (%)	
单项计提坏账准备的其他应收款	--	--	--	--	--
按组合计提坏账准备的其他应收款	6,679,332.22	100.00	48,698.53	0.73	6,630,633.69
其中：出口退税款	5,705,361.62	85.42	--	--	5,705,361.62
押金及保证金	649,864.00	9.73	32,493.20	5.00	617,370.80
员工备用金及其他	324,106.60	4.85	16,205.33	5.00	307,901.27
合计	6,679,332.22	100.00	48,698.53	0.73	6,630,633.69

5. 单项计提坏账准备的其他应收款情况

无。

6. 按组合计提坏账准备的其他应收款

(1) 出口退税款账龄组合

账龄	2023 年 6 月 30 日		
	其他应收款	坏账准备	计提比例 (%)
1 年以内	2,651,615.27	--	--
合计	2,651,615.27	--	--

续：

账龄	2022 年 12 月 31 日		
	其他应收款	坏账准备	计提比例 (%)
1 年以内	6,494,541.74	--	--
合计	6,494,541.74	--	--

续：

账龄	2021 年 12 月 31 日		
	其他应收款	坏账准备	计提比例 (%)
1 年以内	10,239,595.87	--	--
合计	10,239,595.87	--	--

续：

账龄	2020 年 12 月 31 日		
	其他应收款	坏账准备	计提比例 (%)
1 年以内	5,705,361.62	--	--
合计	5,705,361.62	--	--

(2) 押金及保证金账龄组合

账龄	2023 年 6 月 30 日		
	其他应收款	坏账准备	计提比例 (%)
1 年以内	18,214.03	910.70	5.00
1—2 年	397,411.50	20,056.58	5.00
2—3 年	383,847.22	19,006.36	5.00
3—4 年	--	--	--
4—5 年	22,000.00	1,100.00	5.00
合计	821,472.75	41,073.64	5.00

续：

账龄	2022 年 12 月 31 日		
	其他应收款	坏账准备	计提比例 (%)
1 年以内	399,711.50	19,985.59	5.00
1—2 年	383,847.22	19,192.38	5.00
2—3 年	106,026.00	5,301.30	5.00
3—4 年	22,000.00	1,100.00	5.00
合计	911,584.72	45,579.27	5.00

续：

账龄	2021 年 12 月 31 日		
	其他应收款	坏账准备	计提比例 (%)
1 年以内	434,912.47	21,745.62	5.00
1—2 年	106,026.00	5,301.30	5.00
2—3 年	22,000.00	1,100.00	5.00
合计	562,938.47	28,146.92	5.00

续：

账龄	2020 年 12 月 31 日		
	其他应收款	坏账准备	计提比例 (%)
1 年以内	346,026.00	17,301.30	5.00
1—2 年	303,838.00	15,191.90	5.00
合计	649,864.00	32,493.20	5.00

(3) 员工备用金及其他账龄组合

账龄	2023 年 6 月 30 日		
	其他应收款	坏账准备	计提比例 (%)
1 年以内	318,966.50	15,948.31	5.00
合计	318,966.50	15,948.31	5.00

续：

账龄	2022 年 12 月 31 日		
	其他应收款	坏账准备	计提比例 (%)
1 年以内	454,939.15	22,746.97	5.00
合计	454,939.15	22,746.97	5.00

续：

账龄	2021 年 12 月 31 日		
	其他应收款	坏账准备	计提比例 (%)
1 年以内	127,784.37	6,389.22	5.00
1—2 年	20,000.00	1,000.00	5.00
2—3 年	50,000.00	2,500.00	5.00
合计	197,784.37	9,889.22	

续：

账龄	2020 年 12 月 31 日		
	其他应收款	坏账准备	计提比例 (%)
1 年以内	256,635.56	12,831.78	5.00
1—2 年	53,366.77	2,668.34	5.00
2—3 年	--	--	--
3—4 年	1,041.00	52.05	5.00
4—5 年	13,063.27	653.16	5.00
合计	324,106.60	16,205.33	5.00

7. 其他应收款坏账准备计提情况

坏账准备	2023 年 1-6 月			合计
	第一阶段 未来 12 个月预期 信用损失	第二阶段 整个存续期预期信 用损失(未发生信 用减值)	第三阶段 整个存续期预期信用 损失(已发生信用减 值)	
期初余额	68,326.24	--	--	68,326.24
期初余额在本期	---	---	---	---
—转入第二阶段	--	--	--	--
—转入第三阶段	--	--	--	--
—转回第二阶段	--	--	--	--
—转回第一阶段	--	--	--	--
本期计提	-11,305.12	--	--	-11,305.12
本期转回	--	--	--	--
本期转销	--	--	--	--
本期核销	--	--	--	--
其他变动-外币报表折 算差异	-0.83	--	--	-0.83
期末余额	57,021.95	--	--	57,021.95

续：

坏账准备	2022 年度			合计
	第一阶段 未来 12 个月预期 信用损失	第二阶段 整个存续期预期信 用损失(未发生信 用减值)	第三阶段 整个存续期预期信用 损失(已发生信用减 值)	
期初余额	38,036.14	--	--	38,036.14
期初余额在本期	---	---	---	---
—转入第二阶段	--	--	--	--
—转入第三阶段	--	--	--	--
—转回第二阶段	--	--	--	--
—转回第一阶段	--	--	--	--
本期计提	30,289.29	--	--	30,289.29
本期转回	--	--	--	--
本期转销	--	--	--	--
本期核销	--	--	--	--
其他变动-外币报表折 算差异	-0.81	--	--	-0.81
期末余额	68,326.24	--	--	68,326.24

续：

坏账准备	2021 年度			合计
	第一阶段	第二阶段	第三阶段	
	未来 12 个月预期信用损失	整个存续期预期信用损失(未发生信用减值)	整个存续期预期信用损失(已发生信用减值)	
期初余额	48,698.53	--	--	48,698.53
期初余额在本期	---	---	---	---
—转入第二阶段	--	--	--	--
—转入第三阶段	--	--	--	--
—转回第二阶段	--	--	--	--
—转回第一阶段	--	--	--	--
本期计提	-10,662.39	--	--	-10,662.39
本期转回	--	--	--	--
本期转销	--	--	--	--
本期核销	--	--	--	--
其他变动	--	--	--	--
期末余额	38,036.14	--	--	38,036.14

续：

坏账准备	2020 年度			合计
	第一阶段	第二阶段	第三阶段	
	未来 12 个月预期信用损失	整个存续期预期信用损失(未发生信用减值)	整个存续期预期信用损失(已发生信用减值)	
期初余额	2,631,717.72	--	--	2,631,717.72
期初余额在本期	---	---	---	---
—转入第二阶段	--	--	--	--
—转入第三阶段	--	--	--	--
—转回第二阶段	--	--	--	--
—转回第一阶段	--	--	--	--
本期计提	-2,583,019.19	--	--	-2,583,019.19
本期转回	--	--	--	--
本期转销	--	--	--	--
本期核销	--	--	--	--
其他变动	--	--	--	--
期末余额	48,698.53	--	--	48,698.53

8. 本报告期无实际核销的其他应收款

9. 按欠款方归集的期末余额前五名的其他应收款

深圳市亿联无限科技股份有限公司
截至 2023 年 6 月 30 日止及前三个年度
财务报表附注

单位名称	款项性质	2023 年 6 月 30 日	账龄	占其他应 收款期末 余额的比 例(%)	坏账准备 期末余额
国家税务总局深圳市南山区税务局第二税务所	应收出口退税	2,651,615.27	1 年以内	69.93	-
青岛海尔智能家电科技有限公司	保证金	354,903.50	1-2 年	9.36	17,745.18
深圳市高新区综合服务中心	房屋押金	245,113.20	2-3 年	6.46	12,255.66
深圳万物商企物业服务 有限公司	管理费和水电押 金	135,014.02	2-3 年	3.56	6,750.70
湖南瑞合万为商业运营 管理有限公司	房屋押金	42,508.00	1 年以内	1.12	2,125.40
合计		3,429,153.99		90.43	38,876.94

续：

单位名称	款项性质	2022 年 12 月 31 日	账龄	占其他应 收款期末 余额的比 例(%)	坏账准备 期末余额
国家税务总局深圳市南山区税务局第二税务所	应收出口退税	6,494,541.74	1 年以内	82.62	-
青岛海尔智能家电科技有限公司	保证金	354,903.50	1 年以内	4.51	17,745.18
深圳市高新区综合服务中心	房屋押金	245,113.20	1-2 年	3.12	12,255.66
蔡明轩	备用金	186,586.71	1 年以内	2.37	9,329.34
深圳万物商企物业服务 有限公司	管理费和水电押 金	135,014.02	1-2 年	1.72	6,750.70
合计		7,416,159.17		94.34	46,080.87

续：

单位名称	款项性质	2021 年 12 月 31 日	账龄	占其他应 收款期末 余额的比 例(%)	坏账准备 期末余额
国家税务总局深圳市南山区税务局第二税务所	应收出口退税	10,239,595.87	1 年以内	93.08	--
深圳市国家自主创新示范区服务中心	房屋押金	245,113.20	1 年以内	2.23	12,255.66
深圳万物商企物业服务 有限公司	管理费和水电押 金	186,079.27	1 年以内	1.69	9,303.96
东莞市纯品电子科技有限公司	房屋押金	54,600.00	1-2 年	0.50	2,730.00
湖南德铭文化科技有 限公司	房屋押金	51,426.00	1-2 年	0.47	2,571.30
合计		10,776,814.34		97.97	26,860.92

续：

单位名称	款项性质	2020 年 12 月 31 日	账龄	占其他应 收款期末 余额的比 例(%)	坏账准备 期末余额
国家税务总局深圳市南山区税务局第二税务所	应收出口退税	5,705,361.62	1 年以内	85.42	--
深圳市翰田霖丰联合科技有限公司	房屋押金	262,770.00	1-2 年	3.93	13,138.50
深圳市埃西尔电子有限公司	保证金	240,000.00	1 年以内	3.59	12,000.00
蔡佳瑜	备用金	72,036.00	1 年以内	1.08	3,601.80
东莞市纯品电子科技有限公司	房屋押金	54,600.00	1 年以内	0.82	2,730.00
合计		6,334,767.62		94.84	31,470.30

10. 涉及政府补助的其他应收款

无。

11. 因金融资产转移而终止确认的其他应收款

无。

12. 转移其他应收款且继续涉入而形成的资产、负债的金额

无。

注释8. 存货

1. 存货分类

项目	2023 年 6 月 30 日		
	账面余额	存货跌价准备	账面价值
原材料	20,246,781.32	4,490,685.95	15,756,095.37
在产品	1,588,418.23	--	1,588,418.23
库存商品	21,389,325.08	1,236,371.22	20,152,953.86
发出商品	9,779,067.67	28,792.05	9,750,275.62
半成品	1,222,052.00	--	1,222,052.00
合计	54,225,644.30	5,755,849.22	48,469,795.08

续：

项目	2022 年 12 月 31 日		
	账面余额	存货跌价准备	账面价值
原材料	35,726,844.64	3,282,111.74	32,444,732.90
在产品	12,976,237.83	--	12,976,237.83
库存商品	35,522,572.68	1,351,625.92	34,170,946.76

项目	2022 年 12 月 31 日		
	账面余额	存货跌价准备	账面价值
发出商品	9,077,206.91	195,883.38	8,881,323.53
委托加工物资	5,202,685.87	--	5,202,685.87
半成品	4,721,843.99	--	4,721,843.99
合计	103,227,391.92	4,829,621.04	98,397,770.88

续：

项目	2021 年 12 月 31 日		
	账面余额	存货跌价准备	账面价值
原材料	40,976,015.09	1,606,876.39	39,369,138.70
在产品	12,048,302.54	--	12,048,302.54
库存商品	21,302,543.16	2,116,380.78	19,186,162.38
发出商品	22,913,708.63	--	22,913,708.63
半成品	5,938,434.10	--	5,938,434.10
合计	103,179,003.52	3,723,257.17	99,455,746.35

续：

项目	2020 年 12 月 31 日		
	账面余额	跌价准备	账面价值
原材料	30,335,913.73	1,808,482.67	28,527,431.06
在产品	13,799,828.42	--	13,799,828.42
库存商品	12,465,051.64	2,240,954.28	10,224,097.36
发出商品	13,310,914.41	364,230.60	12,946,683.81
半成品	1,769,621.94	--	1,769,621.94
合计	71,681,330.14	4,413,667.55	67,267,662.59

2. 存货跌价准备

项目	2020 年 1 月 1 日	本期增加金额		本期减少金额			2020 年 12 月 31 日
		计提	其他	转回	转销	其他	
原材料	256,240.31	1,808,482.67	--	--	256,240.31	--	1,808,482.67
库存商品	3,115,627.77	1,630,445.77	--	--	2,505,119.26	--	2,240,954.28
发出商品	--	364,230.60	--	--	--	--	364,230.60
合计	3,371,868.08	3,803,159.04	--	--	2,761,359.57	--	4,413,667.55

续：

项目	2020 年 12 月 31 日	本期增加金额		本期减少金额			2021 年 12 月 31 日
		计提	其他	转回	转销	其他	
原材料	1,808,482.67	797,490.68	--	--	999,096.96	--	1,606,876.39

项目	2020 年 12 月 31 日	本期增加金额		本期减少金额			2021 年 12 月 31 日
		计提	其他	转回	转销	其他	
库存商品	2,240,954.28	261,671.86	--	--	386,245.36	--	2,116,380.78
发出商品	364,230.60	--	--	--	364,230.60	--	--
合计	4,413,667.55	1,059,162.54	--	--	1,749,572.92	--	3,723,257.17

续：

项目	2021 年 12 月 31 日	本期增加金额		本期减少金额			2022 年 12 月 31 日
		计提	其他	转回	转销	其他	
原材料	1,606,876.39	2,283,493.96	--	--	608,258.61	--	3,282,111.74
库存商品	2,116,380.78	435,091.78	--	--	1,199,846.64	--	1,351,625.92
发出商品	--	195,883.38	--	--	--	--	195,883.38
合计	3,723,257.17	2,914,469.12	--	--	1,808,105.25	--	4,829,621.04

续：

项目	2022 年 12 月 31 日	本期增加金额		本期减少金额			2023 年 6 月 30 日
		计提	其他	转回	转销	其他	
原材料	3,282,111.74	2,120,223.64	--	--	911,649.43	--	4,490,685.95
库存商品	1,351,625.92	118,696.35	--	--	233,951.05	--	1,236,371.22
发出商品	195,883.38	28,792.05	--	--	195,883.38	--	28,792.05
合计	4,829,621.04	2,267,712.04	--	--	1,341,483.86	--	5,755,849.22

注释9. 其他流动资产

项目	2023 年 6 月 30 日	2022 年 12 月 31 日	2021 年 12 月 31 日	2020 年 12 月 31 日
增值税留抵扣额	673,931.21	4,053,981.79	5,653,994.25	1,160,272.35
IPO 发行费	3,759,433.93	377,358.48	--	--
其他	113,884.98	--	530,000.00	490,000.00
合计	4,547,250.12	4,431,340.27	6,183,994.25	1,650,272.35

注释10. 固定资产

项目	2023 年 6 月 30 日	2022 年 12 月 31 日	2021 年 12 月 31 日	2020 年 12 月 31 日
固定资产	20,529,432.65	21,594,857.53	21,160,536.52	21,257,843.78
合计	20,529,432.65	21,594,857.53	21,160,536.52	21,257,843.78

(一) 固定资产

1. 固定资产情况

项目	机器设备	运输工具	电子设备	办公设备及其他	合计
一. 账面原值					

深圳市亿联无限科技股份有限公司
截至 2023 年 6 月 30 日止及前三个年度
财务报表附注

项目	机器设备	运输工具	电子设备	办公设备及其他	合计
1. 2020 年 1 月 1 日	14,805,759.45	256,889.22	2,376,303.21	1,493,137.95	18,932,089.83
2. 本期增加金额	4,731,071.36	--	3,447,275.84	251,383.31	8,429,730.51
购置	4,731,071.36	--	3,447,275.84	251,383.31	8,429,730.51
3. 本期减少金额	379,504.34	--	--	--	379,504.34
处置或报废	379,504.34	--	--	--	379,504.34
4. 2020 年 12 月 31 日	19,157,326.47	256,889.22	5,823,579.05	1,744,521.26	26,982,316.00
二. 累计折旧					
1. 2020 年 1 月 1 日	673,331.20	244,044.76	1,307,689.46	439,961.61	2,665,027.03
2. 本期增加金额	1,988,696.98	--	845,307.76	261,508.49	3,095,513.23
本期计提	1,988,696.98	--	845,307.76	261,508.49	3,095,513.23
3. 本期减少金额	36,068.04	--	--	--	36,068.04
处置或报废	36,068.04	--	--	--	36,068.04
4. 2020 年 12 月 31 日	2,625,960.14	244,044.76	2,152,997.22	701,470.10	5,724,472.22
三. 减值准备					
1. 2020 年 1 月 1 日	--	--	--	--	--
2. 本期增加金额	--	--	--	--	--
3. 本期减少金额	--	--	--	--	--
4. 2020 年 12 月 31 日	--	--	--	--	--
四. 账面价值					
1. 2020 年 12 月 31 日	16,531,366.33	12,844.46	3,670,581.83	1,043,051.16	21,257,843.78
2. 2020 年 1 月 1 日	14,132,428.25	12,844.46	1,068,613.75	1,053,176.34	16,267,062.80

续：

项目	机器设备	运输工具	电子设备	办公设备及其他	合计
一. 账面原值					
1. 2020 年 12 月 31 日	19,157,326.47	256,889.22	5,823,579.05	1,744,521.26	26,982,316.00
2. 本期增加金额	3,584,353.92	--	728,388.81	190,814.44	4,503,557.17
购置	3,584,353.92	--	728,388.81	190,814.44	4,503,557.17
3. 本期减少金额	17,435.90	--	353,231.08	48,227.55	418,894.53
处置或报废	17,435.90	--	353,231.08	48,227.55	418,894.53
4. 2021 年 12 月 31 日	22,724,244.49	256,889.22	6,198,736.78	1,887,108.15	31,066,978.64
二. 累计折旧					
1. 2020 年 12 月 31 日	2,625,960.14	244,044.76	2,152,997.22	701,470.10	5,724,472.22
2. 本期增加金额	2,709,789.83	--	1,535,002.52	314,874.03	4,559,666.38
本期计提	2,709,789.83	--	1,535,002.52	314,874.03	4,559,666.38
3. 本期减少金额	11,846.24	--	328,109.35	37,740.89	377,696.48
处置或报废	11,846.24	--	328,109.35	37,740.89	377,696.48
4. 2021 年 12 月 31 日	5,323,903.73	244,044.76	3,359,890.39	978,603.24	9,906,442.12
三. 减值准备					
1. 2020 年 12 月 31 日	--	--	--	--	--

深圳市亿联无限科技股份有限公司
截至 2023 年 6 月 30 日止及前三个年度
财务报表附注

项目	机器设备	运输工具	电子设备	办公设备及其他	合计
2. 本期增加金额	--	--	--	--	--
3. 本期减少金额	--	--	--	--	--
4. 2021 年 12 月 31 日	--	--	--	--	--
四. 账面价值					
1. 2021 年 12 月 31 日	17,400,340.76	12,844.46	2,838,846.39	908,504.91	21,160,536.52
2. 2020 年 12 月 31 日	16,531,366.33	12,844.46	3,670,581.83	1,043,051.16	21,257,843.78

续：

项目	机器设备	运输工具	电子设备	办公设备及其他	合计
一. 账面原值					
1. 2021 年 12 月 31 日	22,724,244.49	256,889.22	6,198,736.78	1,887,108.15	31,066,978.64
2. 本期增加金额	4,434,300.40	--	911,065.97	209,602.06	5,554,968.43
购置	4,434,300.40	--	911,065.97	209,602.06	5,554,968.43
3. 本期减少金额	199,291.93	--	963,564.08	673,168.53	1,836,024.54
处置或报废	199,291.93	--	963,564.08	673,168.53	1,836,024.54
4. 2022 年 12 月 31 日	26,959,252.96	256,889.22	6,146,238.67	1,423,541.68	34,785,922.53
二. 累计折旧					
1. 2021 年 12 月 31 日	5,323,903.73	244,044.76	3,359,890.39	978,603.24	9,906,442.12
2. 本期增加金额	2,919,562.25	--	1,564,576.65	311,282.39	4,795,421.29
本期计提	2,919,562.25	--	1,564,576.65	311,282.39	4,795,421.29
3. 本期减少金额	166,311.55	--	887,781.47	456,705.39	1,510,798.41
处置或报废	166,311.55	--	887,781.47	456,705.39	1,510,798.41
4. 2022 年 12 月 31 日	8,077,154.43	244,044.76	4,036,685.57	833,180.24	13,191,065.00
三. 减值准备					
1. 2021 年 12 月 31 日	--	--	--	--	--
2. 本期增加金额	--	--	--	--	--
3. 本期减少金额	--	--	--	--	--
4. 2022 年 12 月 31 日	--	--	--	--	--
四. 账面价值					
1. 2022 年 12 月 31 日	18,882,098.53	12,844.46	2,109,553.10	590,361.44	21,594,857.53
2. 2021 年 12 月 31 日	17,400,340.76	12,844.46	2,838,846.39	908,504.91	21,160,536.52

续：

项目	机器设备	运输工具	电子设备	办公设备及其他	合计
一、账面原值					
1. 2022 年 12 月 31 日	26,959,252.96	256,889.22	6,146,238.67	1,423,541.68	34,785,922.53
2. 本期增加金额	918,761.08	389,203.54	256,814.37	8,458.07	1,573,237.06

项目	机器设备	运输工具	电子设备	办公设备及其他	合计
购置	918,761.08	389,203.54	256,814.37	8,458.07	1,573,237.06
3. 本期减少金额	38,636.70	--	283,660.61	351,000.69	673,298.00
处置或报废	38,636.70	--	283,660.61	351,000.69	673,298.00
4. 2023 年 6 月 30 日	27,839,377.34	646,092.76	6,119,392.43	1,080,999.06	35,685,861.59
二、累计折旧					
1. 2022 年 12 月 31 日	8,077,154.43	244,044.76	4,036,685.57	833,180.24	13,191,065.00
2. 本期增加金额	1,684,907.41	9,243.73	800,527.54	92,724.09	2,587,402.77
本期计提	1,684,907.41	9,243.73	800,527.54	92,724.09	2,587,402.77
3. 本期减少金额	36,704.34	--	269,477.69	315,856.80	622,038.83
处置或报废	36,704.34	--	269,477.69	315,856.80	622,038.83
4. 2023 年 6 月 30 日	9,725,357.50	253,288.49	4,567,735.42	610,047.53	15,156,428.94
三、减值准备					
1. 2022 年 12 月 31 日	--	--	--	--	--
2. 本期增加金额	--	--	--	--	--
3. 本期减少金额	--	--	--	--	--
4. 2023 年 6 月 30 日	--	--	--	--	--
四、账面价值					
1. 2023 年 6 月 30 日	18,114,019.84	392,804.27	1,551,657.01	470,951.53	20,529,432.65
2. 2022 年 12 月 31 日	18,882,098.53	12,844.46	2,109,553.10	590,361.44	21,594,857.53

2. 暂时闲置的固定资产

无。

3. 通过融资租赁租入的固定资产

无。

4. 通过经营租赁租出的固定资产

项目	2023 年 6 月 30 日 账面价值	2022 年 12 月 31 日 账面价值	2021 年 12 月 31 日 账面价值	2020 年 12 月 31 日 账面价值
机器设备	--	383,265.46	--	--
电子设备	--	78,220.60	--	--
办公设备	--	25,566.61	--	--
合计	--	487,052.67	--	--

经营租赁说明：详见附注十四、与租赁相关的定性与定量披露中作为出租人的披露。

5. 尚未办妥产权证书的固定资产

无。

注释11. 使用权资产

项目	房屋及建筑物	合计
一. 账面原值		
1. 2021 年 1 月 1 日	2,305,938.36	2,305,938.36
2. 本期增加金额	5,898,652.10	5,898,652.10
租赁	5,898,652.10	5,898,652.10
3. 本期减少金额	--	--
4. 2021 年 12 月 31 日	8,204,590.46	8,204,590.46
二. 累计折旧		
1. 2021 年 1 月 1 日	--	--
2. 本期增加金额	1,573,694.39	1,573,694.39
本期计提	1,573,694.39	1,573,694.39
3. 本期减少金额	--	--
4. 2021 年 12 月 31 日	1,573,694.39	1,573,694.39
三. 减值准备		
1. 2021 年 1 月 1 日	--	--
2. 本期增加金额	--	--
3. 本期减少金额	--	--
4. 2021 年 12 月 31 日	--	--
四. 账面价值		
1. 2021 年 12 月 31 日	6,630,896.07	6,630,896.07
2. 2021 年 1 月 1 日	2,305,938.36	2,305,938.36

续：

项目	房屋及建筑物	合计
一. 账面原值		
1. 2021 年 12 月 31 日	8,204,590.46	8,204,590.46
2. 本期增加金额	1,152,686.93	1,152,686.93
租赁	1,152,686.93	1,152,686.93
3. 本期减少金额	1,135,462.49	1,135,462.49
租赁到期	317,555.34	317,555.34
未到期退租	817,907.15	817,907.15
4. 2022 年 12 月 31 日	8,221,814.90	8,221,814.90
二. 累计折旧		
1. 2021 年 12 月 31 日	1,573,694.39	1,573,694.39
2. 本期增加金额	1,890,768.22	1,890,768.22
本期计提	1,890,768.22	1,890,768.22

项目	房屋及建筑物	合计
3. 本期减少金额	689,331.32	689,331.32
租赁到期	317,555.34	317,555.34
未到期退租	371,775.98	371,775.98
4. 2022 年 12 月 31 日	2,775,131.29	2,775,131.29
三.减值准备		
1. 2021 年 12 月 31 日	--	--
2. 本期增加金额	--	--
3. 本期减少金额	--	--
4. 2022 年 12 月 31 日	--	--
四.账面价值		
1. 2022 年 12 月 31 日	5,446,683.61	5,446,683.61
2. 2021 年 12 月 31 日	6,630,896.07	6,630,896.07

续：

项目	房屋及建筑物	合计
一.账面原值		
1. 2022 年 12 月 31 日	8,221,814.90	8,221,814.90
2. 本期增加金额	--	--
租赁	--	--
3. 本期减少金额	--	--
租赁到期	--	--
未到期退租	--	--
4. 2023 年 6 月 30 日	8,221,814.90	8,221,814.90
二.累计折旧		
1. 2022 年 12 月 31 日	2,775,131.29	2,775,131.29
2. 本期增加金额	1,017,810.97	1,017,810.97
本期计提	1,017,810.97	1,017,810.97
3. 本期减少金额	--	--
租赁到期	--	--
未到期退租	--	--
4. 2023 年 6 月 30 日	3,792,942.26	3,792,942.26
三.减值准备		
1. 2022 年 12 月 31 日	--	--
2. 本期增加金额	--	--
3. 本期减少金额	--	--
4. 2023 年 6 月 30 日	--	--

项目	房屋及建筑物	合计
四. 账面价值		
1. 2023 年 6 月 30 日	4,428,872.64	4,428,872.64
2. 2022 年 12 月 31 日	5,446,683.61	5,446,683.61

注释12. 无形资产

1. 无形资产情况

项目	授权软件及其他	合计
一. 账面原值		
1. 2020 年 1 月 1 日	383,317.79	383,317.79
2. 本期增加金额	--	--
3. 本期减少金额	--	--
4. 2020 年 12 月 31 日	383,317.79	383,317.79
二. 累计摊销		
1. 2020 年 1 月 1 日	113,221.54	113,221.54
2. 本期增加金额	38,331.84	38,331.84
本期计提	38,331.84	38,331.84
3. 本期减少金额	--	--
4. 2020 年 12 月 31 日	151,553.38	151,553.38
三. 减值准备		
1. 2020 年 1 月 1 日	--	--
2. 本期增加金额	--	--
3. 本期减少金额	--	--
4. 2020 年 12 月 31 日	--	--
四. 账面价值		
1. 2020 年 12 月 31 日	231,764.41	231,764.41
2. 2020 年 1 月 1 日	270,096.25	270,096.25

续：

项目	授权软件及其他	合计
一. 账面原值		
1. 2020 年 12 月 31 日	383,317.79	383,317.79
2. 本期增加金额	221,238.96	221,238.96
购置	221,238.96	221,238.96
3. 本期减少金额	--	--
4. 2021 年 12 月 31 日	604,556.75	604,556.75
二. 累计摊销		

项目	授权软件及其他	合计
1. 2020 年 12 月 31 日	151,553.38	151,553.38
2. 本期增加金额	56,915.94	56,915.94
本期计提	56,915.94	56,915.94
3. 本期减少金额	--	--
4. 2021 年 12 月 31 日	208,469.32	208,469.32
三. 减值准备		
1. 2020 年 12 月 31 日	--	--
2. 本期增加金额	--	--
3. 本期减少金额	--	--
4. 2021 年 12 月 31 日	--	--
四. 账面价值		
1. 2021 年 12 月 31 日	396,087.43	396,087.43
2. 2020 年 12 月 31 日	231,764.41	231,764.41

续：

项目	授权软件及其他	合计
一. 账面原值		
1. 2021 年 12 月 31 日	604,556.75	604,556.75
2. 本期增加金额	911,463.96	911,463.96
购置	911,463.96	911,463.96
3. 本期减少金额	--	--
4. 2022 年 12 月 31 日	1,516,020.71	1,516,020.71
二. 累计摊销		
1. 2021 年 12 月 31 日	208,469.32	208,469.32
2. 本期增加金额	107,164.97	107,164.97
本期计提	107,164.97	107,164.97
3. 本期减少金额	--	--
4. 2022 年 12 月 31 日	315,634.29	315,634.29
三. 减值准备		
1. 2021 年 12 月 31 日	--	--
2. 本期增加金额	--	--
3. 本期减少金额	--	--
4. 2022 年 12 月 31 日	--	--
四. 账面价值		
1. 2022 年 12 月 31 日	1,200,386.42	1,200,386.42
2. 2021 年 12 月 31 日	396,087.43	396,087.43

续：

项目	授权软件及其他	合计
一.账面原值		
1. 2022 年 12 月 31 日	1,516,020.71	1,516,020.71
2. 本期增加金额	--	--
购置		
3. 本期减少金额	--	--
4. 2023 年 6 月 30 日	1,516,020.71	1,516,020.71
二.累计摊销		
1. 2022 年 12 月 31 日	315,634.29	315,634.29
2. 本期增加金额	75,801.06	75,801.06
本期计提		
1. 本期减少金额	--	--
2. 2023 年 6 月 30 日	391,435.35	391,435.35
三.减值准备		
1. 2022 年 12 月 31 日	--	--
2. 本期增加金额	--	--
3. 本期减少金额	--	--
4. 2023 年 6 月 30 日	--	--
四.账面价值		
1. 2023 年 6 月 30 日	1,124,585.36	1,124,585.36
2. 2022 年 12 月 31 日	1,200,386.42	1,200,386.42

2. 无形资产说明

无。

注释13. 长期待摊费用

项目	2020年1月1日	本期增加额	本期摊销额	本期其他减少额	2020年12月31日
租入房屋装修费	9,147,221.17	60,194.17	3,344,654.90	--	5,862,760.44
其他	--	346,534.66	9,625.96	--	336,908.70
合计	9,147,221.17	406,728.83	3,354,280.86	--	6,199,669.14

续：

项目	2020年12月31日	本期增加额	本期摊销额	本期其他减少额	2021年12月31日
租入房屋装修费	5,862,760.44	1,231,737.82	3,585,831.54	--	3,508,666.72
其他	336,908.70	--	115,511.52	--	221,397.18
合计	6,199,669.14	1,231,737.82	3,701,343.06	--	3,730,063.90

续：

项目	2021年12月31日	本期增加额	本期摊销额	本期其他减少额	2022年12月31日
租入房屋装修费	3,508,666.72	32,673.27	2,934,416.59	--	606,923.40
其他	221,397.18	431,441.38	184,964.30	--	467,874.26
合计	3,730,063.90	464,114.65	3,119,380.89	--	1,074,797.66

续：

项目	2022年12月31日	本期增加额	本期摊销额	本期其他减少额	2023年6月30日
租入房屋装修费	606,923.40	--	212,407.25	--	394,516.15
其他	467,874.26	--	143,161.98	--	324,712.28
合计	1,074,797.66	--	355,569.23	--	719,228.43

注释14. 递延所得税资产和递延所得税负债

1. 未经抵销的递延所得税资产

项目	2023 年 6 月 30 日		2022 年 12 月 31 日		2021 年 12 月 31 日		2020 年 12 月 31 日	
	可抵扣暂时性差异	递延所得税资产	可抵扣暂时性差异	递延所得税资产	可抵扣暂时性差异	递延所得税资产	可抵扣暂时性差异	递延所得税资产
资产减值准备	14,210,873.71	2,710,730.83	15,786,356.10	2,774,252.79	8,923,233.94	1,596,486.57	10,521,627.49	1,861,904.99
内部交易未实现利润	195,091.41	36,116.78	--	--	--	--	345,678.11	51,851.72
租赁相关	--	--	403,935.52	60,590.33	756,618.83	150,334.17	--	--
公允价值变动	--	--	111,516.57	16,727.49	--	--	--	--
租赁负债	5,318,027.96	863,510.37	--	--	--	--	--	--
合计	19,723,993.08	3,610,357.98	16,301,808.19	2,851,570.61	9,679,852.77	1,746,820.74	10,867,305.60	1,913,756.71

2. 未经抵销的递延所得税负债

项目	2023 年 6 月 30 日		2022 年 12 月 31 日		2021 年 12 月 31 日		2020 年 12 月 31 日	
	应纳税暂时性差异	递延所得税负债	应纳税暂时性差异	递延所得税负债	应纳税暂时性差异	递延所得税负债	应纳税暂时性差异	递延所得税负债
内部交易未实现利润	--	--	37,798.58	5,669.79	872,005.69	130,800.85	--	--
公允价值变动	378,857.11	56,828.57	152,608.87	22,891.33	90,824.38	13,623.66	18,049.58	2,707.44
使用权资产	4,428,872.64	672,868.03	--	--	--	--	--	--
合计	4,807,729.75	729,696.60	190,407.45	28,561.12	962,830.07	144,424.51	18,049.58	2,707.44

3. 以抵销后净额列示的递延所得税资产或负债

项目	2023 年 6 月 30 日		2022 年 12 月 31 日		2021 年 12 月 31 日		2020 年 12 月 31 日	
	递延所得 税资产和 负债互抵 金额	抵销后递延 所得税资产 或负债余额	递延所得 税资产和 负债互抵 金额	抵销后递 延所得税 资产或负 债余额	递延所得 税资产和 负债互抵 金额	抵销后递 延所得税 资产或负 债余额	递延所得 税资产和 负债互抵 金额	抵销后递 延所得税 资产或负 债余额
递延所得税资产	727,941.11	2,882,416.87	22,891.33	2,828,679.28	13,623.66	1,733,197.08	2,707.44	1,911,049.27
递延所得税负债	727,941.11	1,755.49	22,891.33	5,669.79	13,623.66	130,800.85	2,707.44	-

4. 未确认递延所得税资产明细

项目	2023 年 6 月 30 日	2022 年 12 月 31 日	2021 年 12 月 31 日	2020 年 12 月 31 日
资产减值准备	23,355.30	5,340.15	2,725.05	2,596.30
广告费和业务宣传费结转以后年度税前扣除	1,042,857.76	1,042,857.76	1,042,857.76	1,042,857.76
可抵扣亏损	6,863,553.72	6,157,579.46	3,372,429.41	2,327,922.95
合计	7,929,766.78	7,205,777.37	4,418,012.22	3,373,377.01

本报告期内，未确认递延所得税资产的可抵扣亏损暂时性差异系由本公司子公司湖南亿联无限科技有限公司、深圳市艾孚科技有限公司、香港艾孚科技有限公司及长沙亿联无限科技有限公司发生。本公司子公司深圳市艾孚科技有限公司连续数年基本无实质性业务、湖南亿联无限科技有限公司及香港艾孚科技有限公司实质业务较少、长沙亿联无限科技有限公司暂未开展实质业务，未来能否取得用于抵扣可抵扣暂时性差异的应纳税所得额存在较大的不确定性，本公司未就该暂时性差异确认递延所得税资产。

5. 未确认递延所得税资产的可抵扣亏损将于以下年度到期

年份	2023 年 6 月 30 日	2022 年 12 月 31 日	2021 年 12 月 31 日	2020 年 12 月 31 日	备注
2022	--	4,757.25	14,898.79	74,520.78	
2023	1,140,903.22	1,140,903.22	1,140,903.22	1,140,903.22	
2024	884,084.12	884,084.12	884,084.12	884,084.12	
2025	228,414.83	228,414.83	228,414.83	228,414.83	
2026	1,099,272.26	1,099,272.26	1,099,272.26	--	
2027	2,262,630.25	2,262,630.25	--	--	
2028	524,250.09	--	--	--	
永久弥补	723,998.95	537,517.53	4,856.19	--	艾孚（香港）有限公司亏损
合计	6,863,553.72	6,157,579.46	3,372,429.41	2,327,922.95	

6. 递延所得税资产和递延所得税负债的说明

无。

注释15. 其他非流动资产

类别及内容	2023 年 6 月 30 日	2022 年 12 月 31 日	2021 年 12 月 31 日	2020 年 12 月 31 日
预付工程或设备款	28,993.00	74,020.00	183,250.00	267,600.00
预付软件款	--	--	174,500.00	209,500.00
土地款及契税	17,646,800.00	--	--	--
合计	17,675,793.00	74,020.00	357,750.00	477,100.00

注释16. 短期借款

1. 短期借款分类

项目	2023 年 6 月 30 日	2022 年 12 月 31 日	2021 年 12 月 31 日	2020 年 12 月 31 日
保证借款	14,983,154.91	14,600,000.00	24,400,000.00	21,533,600.00
质押借款+保证借款	--	20,169,444.45	--	--
质押借款	--	--	--	16,948,821.73
未到期应付利息	22,873.15	114,315.82	33,204.58	27,621.11
合计	15,006,028.06	34,883,760.27	24,433,204.58	38,510,042.84

(1) 2020 年短期借款分类说明

①保证借款

2020 年 12 月 2 日，由本公司股东及其配偶陈政和庄雪霜、王周锋和苗小妮提供连带责任保证，本公司向招商银行股份有限公司深圳分行取得借款人民币 800.00 万元，借款期限为 2020 年 12 月 2 日至 2021 年 12 月 2 日，借款利率为 4.60%。截至 2020 年 12 月 31 日尚未偿还的借款金额为人民币 800.00 万元；

2020 年 9 月 3 日，由本公司之子公司江西亿联无限科技有限公司、深圳市中小企业融资担保有限公司、本公司股东及其配偶陈政和庄雪霜、王周锋和苗小妮提供连带责任担保，并由本公司之子公司江西亿联无限科技有限公司、本公司股东及其配偶陈政和庄雪霜、王鹏飞和樊鲜美与深圳市中小企业融资担保有限公司签署反担保合同，承担反担保责任，本公司向中国银行股份有限公司深圳罗湖支行取得借款 500.00 万元，借款期限为 2020 年 9 月 3 日至 2021 年 9 月 3 日，借款利率为 3.85%。截至 2020 年末未偿还的借款金额为人民币 440.00 万元。

2020 年 9 月 9 日，由本公司之子公司江西亿联无限科技有限公司、本公司股东及其配偶陈政和庄雪霜、王周锋和苗小妮提供连带责任担保，本公司向中国银行股份有限公司深圳罗湖支行取得借款人民币 148.00 万元，借款期限为 2020 年 9 月 9 日至 2021 年 9 月 9 日，借款利率为 3.85%。截至 2020 年 12 月 31 日尚未偿还的借款金额为人民币 121.36 万元。

2020 年 12 月 7 日，由本公司之子公司江西亿联无限科技有限公司、本公司股东及其配偶陈政和庄雪霜、王周锋和苗小妮提供连带责任担保，本公司向中国银行股份有限公司深

圳罗湖支行取得借款人民币 220.00 万元，借款期限为 2020 年 12 月 7 日至 2021 年 10 月 21 日，借款利率为 3.85%。截至 2020 年 12 月 31 日尚未偿还的借款金额为人民币 220.00 万元。

2020 年 12 月 25 日，由本公司股东及其配偶陈政和庄雪霜、王周锋和苗小妮提供连带责任保证，本公司向中国银行股份有限公司深圳罗湖支行取得借款 72.00 万元，借款期限为 2020 年 12 月 25 日至 2021 年 12 月 27 日，借款利率为 3.85%。截至 2020 年 12 月 31 日尚未偿还的借款金额为人民币 72.00 万元。

2020 年 12 月 9 日，由本公司、芦溪县恒源融资担保有限责任公司、本公司股东及其配偶陈政和庄雪霜、王鹏飞和樊鲜美、王周锋和苗小妮提供连带责任保证，并由本公司、本公司股东及其配偶陈政和庄雪霜、王鹏飞和樊鲜美、王周锋和苗小妮与芦溪县恒源融资担保有限责任公司签署反担保合同，承担反担保责任，本公司之子公司江西亿联无限科技有限公司向赣州银行股份有限公司芦溪支行取得借款人民币 500.00 万元，借款期限为 2020 年 12 月 9 日至 2021 年 12 月 4 日，借款利率为 4.35%。截至 2020 年 12 月 31 日尚未偿还的借款金额为人民币 500.00 万元。

②质押借款

截至 2020 年 12 月 31 日，本公司及子公司江西亿联无限科技有限公司将收取客户转让的承诺付款方为贵州省广播电视信息网络股份有限公司的建信融通有限责任公司融信 17,169,229.65 元以转让的方式出售给中国建设银行贵阳河滨支行以融资。截止 2020 年 12 月 31 日，上述转让的融信尚未到期，其转让出售不能终止确认，相应融信融资借款的公允价值为 16,948,821.73 元，形成公司的质押借款。

(2) 2021 年短期借款分类说明

①保证借款

2021 年 12 月 7 日，由本公司股东及其配偶陈政和庄雪霜、王周锋和苗小妮提供连带责任保证，本公司向招商银行股份有限公司深圳软件基地支行取得借款人民币 900.00 万元，借款期限为 2021 年 12 月 7 日至 2022 年 12 月 7 日，借款利率为 4.50%。截至 2021 年 12 月 31 日尚未偿还的借款金额为人民币 900.00 万元；

2021 年 1 月 29 日，由本公司股东及其配偶陈政和庄雪霜、王周锋和苗小妮提供连带责任保证，本公司向交通银行股份有限公司深圳分行取得借款人民币 500.00 万元，借款期限为 2021 年 1 月 29 日至 2022 年 1 月 27 日，借款利率为 4.35%。截至 2021 年 12 月 31 日尚未偿还的借款金额为人民币 390.00 万元；

2021 年 5 月 28 日，由公司股东及其配偶陈政和庄雪霜、王周锋和苗小妮提供连带责任保证，本公司向北京银行股份有限公司深圳分行取得借款人民币 500.00 万元，借款期限为 2021 年 5 月 28 日至 2022 年 5 月 30 日，借款利率为 4.50%；截至 2021 年 12 月 31 日尚未偿

还的借款金额为人民币 290.00 万元；

2021 年 5 月 28 日，由深圳市中小企业融资担保有限公司、本公司股东及其配偶陈政和庄雪霜、王周锋和苗小妮提供连带责任保证，并由本公司之子公司江西亿联无限科技有限公司及本公司股东及其配偶陈政和庄雪霜、王周锋和苗小妮本公司与深圳市中小企业融资担保有限公司签署反担保合同，承担反担保责任，本公司向北京银行股份有限公司深圳分行取得借款 500.00 万元，借款期限为 2021 年 5 月 28 日至 2022 年 5 月 30 日，借款利率为 4.50%。截至 2021 年 12 月 31 日尚未偿还的借款金额为人民币 360.00 万元。

2021 年 12 月 3 日，由本公司、芦溪县恒源融资担保有限责任公司、本公司的股东及其配偶陈政和庄雪霜、王鹏飞和樊鲜美、王周锋和苗小妮提供连带责任保证，并由本公司及本公司的股东及其配偶陈政和庄雪霜、王鹏飞和樊鲜美、王周锋和苗小妮向芦溪县恒源融资担保有限责任公司提供反担保保证，承担反担保责任，本公司之子公司江西亿联无限科技有限公司向赣州银行股份有限公司芦溪支行取得借款人民币 500.00 万元，借款期限为 2021 年 12 月 3 日至 2022 年 11 月 30 日，借款利率为 4.35%。截至 2021 年 12 月 31 日未偿还的借款金额为人民币 500.00 万元。

（3）2022 年短期借款分类说明

①保证借款

2022 年 4 月 1 日，由深圳市中小企业融资担保有限公司、本公司之子公司江西亿联无限科技有限公司、本公司股东及其配偶陈政和庄雪霜、王周锋和苗小妮提供连带责任担保，并由本公司之子公司江西亿联无限科技有限公司、本公司股东及其配偶陈政和庄雪霜、王周锋和苗小妮与深圳市中小企业融资担保有限公司签署反担保合同，承担反担保责任，同时以本公司 1 项专利权（专利号：ZL202110000906.3）质押给深圳市中小企业融资担保有限公司提供反担保。本公司向中国银行股份有限公司深圳罗湖支行取得借款人民币 1000.00 万元，借款期限为 2022 年 4 月 1 日至 2023 年 4 月 3 日，借款利率为 4.50%。截至 2022 年 12 月 31 日尚未偿还的借款金额为人民币 640.00 万元。

2022 年 4 月 2 日，由本公司之子公司江西亿联无限科技有限公司、本公司股东及其配偶陈政和庄雪霜、王周锋和苗小妮承担连带责任担保。本公司向中国银行股份有限公司深圳罗湖支行取得借款人民币 1000.00 万元，借款期限为 2022 年 4 月 2 日至 2023 年 4 月 3 日，借款利率为 4.50%。截至 2022 年 12 月 31 日尚未偿还的借款金额为人民币 820.00 万元。

②质押借款+保证借款

2022 年 4 月 7 日，由深圳市深担增信融资担保有限公司、本公司股东及其配偶陈政和庄雪霜、王周锋和苗小妮、本公司之子公司江西亿联无限科技有限公司提供连带责任保证，并以公司 3 项专利权（专利号分别为：ZL202023074884.5、ZL202022591842.2、

ZL201821411889.2) 作为质押担保, 本公司向深圳市中小担小额贷款有限公司取得借款人民币 500.00 万元, 借款期限为 2022 年 4 月 7 日至 2023 年 4 月 7 日, 借款利率为 4.90%。截至 2022 年 12 月 31 日尚未偿还的借款金额为人民币 500.00 万元。

2022 年 8 月 19 日, 由本公司提供特定存款质押 740,000.00 美元, 本公司之子公司江西亿联无限科技有限公司提供公司保证, 本公司股东王周锋和陈政提供连带责任保证, 本公司向汇丰银行(中国)有限公司取得借款 2,043,600.81 欧元, 借款期限为 2022 年 8 月 19 日至 2023 年 2 月 15 日, 2022 年 8 月 19 日至 2022 年 11 月 14 日的借款利率为 1.80%, 2022 年 11 月 14 日至 2023 年 2 月 15 日借款利率为 2.25%。截至 2022 年 12 月 31 日尚未偿还的借款金额为欧元 2,043,600.81 元, 折合人民币 15,169,444.45 元。

(4) 2023 年 6 月 30 日短期借款分类说明

① 保证借款

2023 年 01 月 09 日, 由本公司股东及其配偶陈政和庄雪霜、王周锋和苗小妮承担连带责任担保。本公司向招商银行股份有限公司深圳软件基地支行取得借款人民币 1,000.00 万元, 借款期限为 2023 年 01 月 09 日至 2024 年 01 月 08 日, 年化借款利率为 3.60%。截至 2023 年 06 月 30 日尚未偿还的借款金额为人民币 1,000.00 万元。

2023 年 5 月 31 日, 由本公司之子公司江西亿联无限科技有限公司提供公司保证, 本公司股东王周锋和陈政提供连带责任保证, 本公司向汇丰银行(中国)有限公司取得借款人民币 4,983,154.91 元, 借款期限为 2023 年 5 月 31 日至 2023 年 8 月 31 日, 年化借款利率为 3.00%。截至 2023 年 6 月 30 日尚未偿还的借款金额为人民币 4,983,154.91 元。

注释17. 交易性金融负债

项目	2021 年 12 月 31 日	本期增加	本期减少	2022 年 12 月 31 日
分类为以公允价值计量且其变动计入当期损益的金融负债	--	102,593.64	--	102,593.64
其中: 远期外汇合约	--	102,593.64	--	102,593.64
合计	--	102,593.64	--	102,593.64

续:

项目	2022 年 12 月 31 日	本期增加	本期减少	2023 年 6 月 30 日
分类为以公允价值计量且其变动计入当期损益的金融负债	102,593.64	--	102,593.64	--
其中: 远期外汇合约	102,593.64	--	102,593.64	--
合计	102,593.64	--	102,593.64	--

注释18. 应付账款

项目	2023年6月30日	2022年12月31日	2021年12月31日	2020年12月31日
应付材料款	67,410,735.13	155,193,539.64	83,298,026.22	122,585,115.02
应付设备及工程款	388,599.70	607,619.70	122,825.00	1,137,444.17
应付加工费及其他	17,610.19	1,332,012.73	--	1,511,835.97
合计	67,816,945.02	157,133,172.07	83,420,851.22	125,234,395.16

1. 账龄超过一年的重要应付账款

无。

注释19. 合同负债

1. 合同负债情况

项目	2023年6月30日	2022年12月31日	2021年12月31日	2020年1月1日
预收货款	6,495,872.37	9,924,847.48	19,652,037.82	7,974,103.79
合计	6,495,872.37	9,924,847.48	19,652,037.82	7,974,103.79

注释20. 应付职工薪酬

1. 应付职工薪酬列示

项目	2020年1月1日	本期增加	本期减少	2020年12月31日
短期薪酬	3,155,077.00	35,182,173.17	31,771,419.96	6,565,830.21
离职后福利-设定提存计划	--	64,212.17	64,212.17	--
辞退福利	--	464,170.00	464,170.00	--
合计	3,155,077.00	35,710,555.34	32,299,802.13	6,565,830.21

续：

项目	2020年12月31日	本期增加	本期减少	2021年12月31日
短期薪酬	6,565,830.21	41,253,277.90	41,739,683.66	6,079,424.45
离职后福利-设定提存计划	--	1,769,265.73	1,769,265.73	--
辞退福利	--	262,192.00	262,192.00	--
合计	6,565,830.21	43,284,735.63	43,771,141.39	6,079,424.45

续：

项目	2021年12月31日	本期增加	本期减少	2022年12月31日
短期薪酬	6,079,424.45	64,104,581.83	52,070,662.93	18,113,343.35
离职后福利-设定提存计划	--	2,714,133.10	2,714,133.10	--
辞退福利	--	131,400.00	--	131,400.00
合计	6,079,424.45	66,950,114.93	54,784,796.03	18,244,743.35

续：

项目	2022 年 12 月 31 日	本期增加	本期减少	2023 年 6 月 30 日
短期薪酬	18,113,343.35	25,855,453.76	39,559,829.82	4,408,967.29
离职后福利-设定提存计划	--	1,835,823.73	1,835,823.73	--
辞退福利	131,400.00	16,000.00	147,400.00	--
合计	18,244,743.35	27,707,277.49	41,543,053.55	4,408,967.29

2. 短期薪酬列示

项目	2020 年 1 月 1 日	本期增加	本期减少	2020 年 12 月 31 日
工资、奖金、津贴和补贴	3,142,912.10	32,760,164.40	29,360,726.29	6,542,350.21
职工福利费	--	1,435,333.85	1,435,333.85	--
社会保险费	--	350,316.09	350,316.09	--
其中：医疗保险费	--	328,078.61	328,078.61	--
工伤保险费	--	4,599.72	4,599.72	--
生育保险费	--	17,637.76	17,637.76	--
住房公积金	--	149,254.20	149,254.20	--
工会经费和职工教育经费	12,164.90	487,104.63	475,789.53	23,480.00
合计	3,155,077.00	35,182,173.17	31,771,419.96	6,565,830.21

续：

项目	2020 年 12 月 31 日	本期增加	本期减少	2021 年 12 月 31 日
工资、奖金、津贴和补贴	6,542,350.21	38,584,364.71	39,062,867.45	6,063,847.47
职工福利费	--	1,431,342.61	1,431,342.61	--
社会保险费	--	781,114.89	781,114.89	--
其中：医疗保险费	--	703,058.15	703,058.15	--
工伤保险费	--	59,575.96	59,575.96	--
生育保险费	--	18,480.78	18,480.78	--
住房公积金	--	184,730.30	184,730.30	--
工会经费和职工教育经费	23,480.00	271,725.39	279,628.41	15,576.98
合计	6,565,830.21	41,253,277.90	41,739,683.66	6,079,424.45

续：

项目	2021 年 12 月 31 日	本期增加	本期减少	2022 年 12 月 31 日
工资、奖金、津贴和补贴	6,063,847.47	58,971,413.94	47,042,157.04	17,993,104.37
职工福利费	--	2,182,560.89	2,082,181.39	100,379.50
社会保险费	--	1,157,248.98	1,157,248.98	--
其中：医疗保险费	--	1,088,447.44	1,088,447.44	--
工伤保险费	--	45,848.41	45,848.41	--

项目	2021 年 12 月 31 日	本期增加	本期减少	2022 年 12 月 31 日
生育保险费	--	22,953.13	22,953.13	--
住房公积金	--	485,193.80	485,193.80	--
工会经费和职工教育经费	15,576.98	1,308,164.22	1,303,881.72	19,859.48
合计	6,079,424.45	64,104,581.83	52,070,662.93	18,113,343.35

续：

项目	2022 年 12 月 31 日	本期增加	本期减少	2023 年 6 月 30 日
工资、奖金、津贴和补贴	17,993,104.37	23,426,945.18	37,027,877.29	4,392,172.26
职工福利费	100,379.50	968,843.96	1,069,223.46	--
社会保险费	--	873,691.53	873,691.53	--
其中：医疗保险费	--	829,259.45	829,259.45	--
工伤保险费	--	29,914.27	29,914.27	--
生育保险费	--	14,517.81	14,517.81	--
住房公积金	--	463,623.60	463,623.60	--
工会经费和职工教育经费	19,859.48	122,349.49	125,413.94	16,795.03
合计	18,113,343.35	25,855,453.76	39,559,829.82	4,408,967.29

3. 设定提存计划列示

项目	2020 年 1 月 1 日	本期增加	本期减少	2020 年 12 月 31 日
基本养老保险	--	62,031.26	62,031.26	--
失业保险费	--	2,180.91	2,180.91	--
合计	--	64,212.17	64,212.17	--

续：

项目	2020 年 12 月 31 日	本期增加	本期减少	2021 年 12 月 31 日
基本养老保险	--	1,704,310.42	1,704,310.42	--
失业保险费	--	64,955.31	64,955.31	--
合计	--	1,769,265.73	1,769,265.73	--

续：

项目	2021 年 12 月 31 日	本期增加	本期减少	2022 年 12 月 31 日
基本养老保险	--	2,625,391.95	2,625,391.95	--
失业保险费	--	88,741.15	88,741.15	--
合计	--	2,714,133.10	2,714,133.10	--

续：

项目	2022 年 12 月 31 日	本期增加	本期减少	2023 年 6 月 30 日
基本养老保险	--	1,777,199.31	1,777,199.31	--

项目	2022 年 12 月 31 日	本期增加	本期减少	2023 年 6 月 30 日
失业保险费	--	58,624.42	58,624.42	--
合计	--	1,835,823.73	1,835,823.73	--

注释21. 应交税费

税费项目	2023 年 6 月 30 日	2022 年 12 月 31 日	2021 年 12 月 31 日	2020 年 12 月 31 日
增值税	633,647.47	2,233,482.68	55,252.20	88,335.00
企业所得税	1,862,333.92	7,638,493.31	1,140,704.95	5,176,704.04
城市维护建设税	19,303.76	97,050.01	36,382.20	235,640.54
教育费附加和地方教育附加	18,780.37	96,363.12	31,896.95	168,314.66
印花税	347,376.70	570,954.73	474,780.57	203,419.76
个人所得税	184,912.81	256,872.66	199,971.76	4,517,319.21
合计	3,066,355.03	10,893,216.51	1,938,988.63	10,389,733.21

注释22. 其他应付款

项目	2023 年 6 月 30 日	2022 年 12 月 31 日	2021 年 12 月 31 日	2020 年 12 月 31 日
其他应付款	4,833,044.20	4,087,105.76	1,751,296.81	1,317,918.62
合计	4,833,044.20	4,087,105.76	1,751,296.81	1,317,918.62

(一) 其他应付款

1. 按款项性质列示的其他应付款

款项性质	2023 年 6 月 30 日	2022 年 12 月 31 日	2021 年 12 月 31 日	2020 年 12 月 31 日
预提费用	1,335,878.62	3,821,460.80	852,103.35	542,983.79
员工报销款	233,948.70	226,797.46	899,193.46	764,934.83
押金、保证金及其他	557,179.16	38,847.50	--	10,000.00
IPO 发行费及税金	2,706,037.72	--	--	--
合计	4,833,044.20	4,087,105.76	1,751,296.81	1,317,918.62

2. 账龄超过一年的重要其他应付款

无。

注释23. 一年内到期的非流动负债

项目	2023 年 6 月 30 日	2022 年 12 月 31 日	2021 年 12 月 31 日	2021 年 1 月 1 日
一年内到期的长期借款	--	--	3,439,917.07	--
一年内到期的租赁负债	2,479,205.85	2,414,897.43	1,528,284.56	382,323.61
合计	2,479,205.85	2,414,897.43	4,968,201.63	382,323.61

注释24. 其他流动负债

项目	2023年6月30日	2022年12月31日	2021年12月31日	2020年12月31日
待转销项税	195,755.03	6,902.65	50,687.88	494,187.15
不能终止确认的票据背书	-	--	3,505,058.38	--
合计	195,755.03	6,902.65	3,555,746.26	494,187.15

注释25. 长期借款

借款类别	2023年6月30日	2022年12月31日	2021年12月31日	2020年12月31日
保证借款	--	--	5,428,571.44	--
未到期应付利息	--	--	11,345.71	--
减：一年内到期的长期借款	--	--	3,439,917.07	--
合计	--	--	2,000,000.08	--

长期借款说明：

2021年7月21日，由本公司之股东陈政提供担保，本公司向深圳前海微众银行股份有限公司取得借款人民币600.00万元，借款期限为2年，借款利率为6.84%。公司已于2022年4月27日全部偿还。

注释26. 租赁负债

项目	2023年6月30日	2022年12月31日	2021年12月31日	2021年1月1日
房屋及建筑物租赁付款额	5,603,399.77	6,932,250.07	8,088,579.97	2,562,150.18
租赁付款额总额小计	5,603,399.77	6,932,250.07	8,088,579.97	2,562,150.18
减：未确认融资费用	285,371.81	422,650.60	706,081.47	256,211.82
租赁付款额现值小计	5,318,027.96	6,509,599.47	7,382,498.50	2,305,938.36
减：一年内到期的租赁负债	2,479,205.85	2,414,897.43	1,528,284.56	382,323.61
合计	2,838,822.11	4,094,702.04	5,854,213.94	1,923,614.75

2023年1-6月确认租赁负债利息费用137,278.79元，2022年度确认租赁负债利息费用313,735.40元，2021年度确认租赁负债利息费用304,550.74元。

注释27. 递延收益

项目	2020年1月1日	本期增加	本期减少	2020年12月31日	形成原因
与资产相关政府补助	9,261,777.60	--	3,425,733.23	5,836,044.37	详见表1
合计	9,261,777.60	--	3,425,733.23	5,836,044.37	

续：

项目	2020年12月31日	本期增加	本期减少	2021年12月31日	形成原因
与资产相关政府补助	5,836,044.37	1,000,000.00	3,440,806.27	3,395,238.10	详见表1
合计	5,836,044.37	1,000,000.00	3,440,806.27	3,395,238.10	

续：

项目	2021 年 12 月 31 日	本期增加	本期减少	2022 年 12 月 31 日	形成原因
与资产相关政府补助	3,395,238.10	--	2,614,285.72	780,952.38	详见表 1
合计	3,395,238.10	--	2,614,285.72	780,952.38	

续：

项目	2022 年 12 月 31 日	本期增加	本期减少	2023 年 6 月 30 日	形成原因
与资产相关政府补助	780,952.38	--	57,142.86	723,809.52	详见表 1
合计	780,952.38	--	57,142.86	723,809.52	

1. 与政府补助相关的递延收益

负债项目	2020 年 1 月 1 日	本期新增补助金额	本期计入营业外收入金额	本期计入其他收益金额	本期冲减成本费用金额 (注 1)	加：其他变动 (注 2)	2020 年 12 月 31 日	与资产相关/与收益相关
ADSL 无线路由器及电话语音终端一体机的研发项目补助	95,110.94	--	--	92,399.90	--	--	2,711.04	与资产相关
芦溪财政局装修补贴款	9,166,666.66	--	--	3,333,333.33	--	--	5,833,333.33	与资产相关
合计	9,261,777.60	--	--	3,425,733.23	--	--	5,836,044.37	

续：

负债项目	2020 年 12 月 31 日	本期新增补助金额	本期计入营业外收入金额	本期计入其他收益金额	本期冲减成本费用金额 (注 1)	加：其他变动 (注 2)	2021 年 12 月 31 日	与资产相关/与收益相关
ADSL 无线路由器及电话语音终端一体机的研发项目补助	2,711.04	--	--	2,711.04	--	--	--	与资产相关
芦溪财政局装修补贴款	5,833,333.33	--	--	3,333,333.33	--	--	2,500,000.00	与资产相关
芦溪财政局核心设备补贴款	--	1,000,000.00	--	104,761.90	--	--	895,238.10	与资产相关
合计	5,836,044.37	1,000,000.00	--	3,440,806.27	--	--	3,395,238.10	

续：

负债项目	2021 年 12 月 31 日	本期新增补助金额	本期计入营业外收入金额	本期计入其他收益金额	本期冲减成本费用金额 (注 1)	加：其他变动 (注 2)	2022 年 12 月 31 日	与资产相关/与收益相关
ADSL 无线路由器及电话语音终端一体机的研发项目补助	--	--	--	--	--	--	--	与资产相关
芦溪财政局装修补贴款	2,500,000.00	--	--	2,500,000.00	--	--	--	与资产相关
芦溪财政局核心设备补贴款	895,238.10	--	--	114,285.72	--	--	780,952.38	与资产相关
合计	3,395,238.10	--	--	2,614,285.72	--	--	780,952.38	

续：

负债项目	2022年 12月31日	本期新增 补助金额	本期计入 营业外收 入金额	本期计入其 他收益金额	本期冲减成 本费用金额 (注 1)	加：其他变 动 (注 2)	2023年 6月30日	与资产相关/ 与收益相关
ADSL 无线路由 器及电话语音 终端一体机的 研发项目补助	--	--	--	--	--	--	--	与资产相关
芦溪财政局装 修补贴款	--	--	--	--	--	--	--	与资产相关
芦溪财政局核 心设备补贴款	780,952.38	--	--	57,142.86	--	--	723,809.52	与资产相关
合计	780,952.38	--	--	57,142.86	--	--	723,809.52	

注释28. 股本

项目	2020年 1月1日	本期变动增 (+) 减 (-)					2020年 12月31日
		发行新股	送股	公积金 转股	其他	小计	
陈政	1,900,800.00	--	--	--	--	--	1,900,800.00
王鹏飞	79,200.00	400,800.00	--	--	--	400,800.00	480,000.00
王周锋	1,320,000.00	--	--	--	--	--	1,320,000.00
深圳市亿联无限 企业管理咨询企 业(有限合伙)	--	600,000.00	--	--	--	600,000.00	600,000.00
合计	3,300,000.00	1,000,800.00	--	--	--	1,000,800.00	4,300,800.00

续：

项目	2020年 12月31日	本期变动增 (+) 减 (-)					2021年 12月31日
		发行新股	送股	公积金 转股	其他	小计	
陈政	1,900,800.00	6,000,000.00	--	--	-908,858.00	5,091,142.00	6,991,942.00
王鹏飞	480,000.00	--	--	--	--	--	480,000.00
王周锋	1,320,000.00	6,680,000.00	--	--	-1,101,000.00	5,579,000.00	6,899,000.00
深圳市亿联无限 企业管理咨询企 业(有限合 伙)	600,000.00	1,400,000.00	--	--	--	1,400,000.00	2,000,000.00
深圳悦联投资 合伙企业(有 限合伙)	--	--	--	--	700,000.00	700,000.00	700,000.00
深圳市博远智 联管理咨询合 伙企业(有限 合伙)	--	--	--	--	1,001,000.00	1,001,000.00	1,001,000.00
深圳畅联创业 投资合伙企业 (有限合伙)	--	--	--	--	308,858.00	308,858.00	308,858.00

深圳市亿联无限科技股份有限公司
截至 2023 年 6 月 30 日止及前三个年度
财务报表附注

项目	2020 年 12 月 31 日	本期变动增 (+) 减 (-)					2021 年 12 月 31 日
		发行新股	送股	公积金 转股	其他	小计	
深圳市中小担 创业投资有限 公司	--	733,333.00	--	--	--	733,333.00	733,333.00
深圳红阳启航 投资合伙企业 (有限合伙)	--	1,303,867.00	--	--	--	1,303,867.00	1,303,867.00
合计	4,300,800.00	16,117,200.00	--	--	--	16,117,200.00	20,418,000.00

续:

项目	2021 年 12 月 31 日	本期变动增 (+) 减 (-)					2022 年 12 月 31 日
		发行新股	送股	公积金转股	其他	小计	
陈政	6,991,942.00	3,619,200.00	--	10,627,431.00	-120,186.00	14,126,445.00	21,118,387.00
王鹏飞	480,000.00	--	--	486,244.00	--	486,244.00	966,244.00
王周锋	6,899,000.00	--	--	6,623,500.00	-360,558.00	6,262,942.00	13,161,942.00
深圳市亿联无 限企业管理咨 询企业 (有限 合伙)	2,000,000.00	--	--	2,026,018.00	--	2,026,018.00	4,026,018.00
深圳悦联投资 合伙企业 (有 限合伙)	700,000.00	--	--	709,106.00	--	709,106.00	1,409,106.00
深圳市博远智 联管理咨询合 伙企业 (有限 合伙)	1,001,000.00	--	--	1,014,023.00	--	1,014,023.00	2,015,023.00
深圳畅联创业 投资合伙企业 (有限合伙)	308,858.00	--	--	312,876.00	--	312,876.00	621,734.00
深圳市中小担 创业投资有限 公司	733,333.00	--	--	742,873.00	--	742,873.00	1,476,206.00
深圳红阳启航 投资合伙企业 (有限合伙)	1,303,867.00	--	--	1,320,828.00	--	1,320,828.00	2,624,695.00
廖超平	--	--	--	486,998.00	480,744.00	967,742.00	967,742.00
谢红鹰	--	1,000,000.00	--	612,903.00	--	1,612,903.00	1,612,903.00
合计	20,418,000.00	4,619,200.00	--	24,962,800.00	--	29,582,000.00	50,000,000.00

续:

项目	2022 年 12 月 31 日	本期变动增 (+) 减 (-)					2023 年 6 月 30 日
		发行新股	送股	公积金转股	其他	小计	
陈政	21,118,387.00	--	--	--	--	--	21,118,387.00
王鹏飞	966,244.00	--	--	--	--	--	966,244.00
王周锋	13,161,942.00	--	--	--	--	--	13,161,942.00

项目	2022 年 12 月 31 日	本期变动增 (+) 减 (-)					2023 年 6 月 30 日
		发行新股	送股	公积金转股	其他	小计	
深圳市亿联无限企业管理咨询企业 (有限合伙)	4,026,018.00	--	--	--	--	--	4,026,018.00
深圳悦联投资合伙企业 (有限合伙)	1,409,106.00	--	--	--	--	--	1,409,106.00
深圳市博远智联管理咨询合伙企业 (有限合伙)	2,015,023.00	--	--	--	--	--	2,015,023.00
深圳畅联创业投资合伙企业 (有限合伙)	621,734.00	--	--	--	--	--	621,734.00
深圳市中小担创业投资有限公司	1,476,206.00	--	--	--	--	--	1,476,206.00
深圳红阳启航投资合伙企业 (有限合伙)	2,624,695.00	--	--	--	--	--	2,624,695.00
廖超平	967,742.00	--	--	--	--	--	967,742.00
谢红鹰	1,612,903.00	--	--	--	--	--	1,612,903.00
合计	50,000,000.00	--	--	--	--	--	50,000,000.00

注：陈政、王周锋发行新股增加的实收资本，系认缴注册资本实缴产生。

股本变动情况说明：

(1) 2020 年 12 月 24 日，公司成立职工持股平台深圳市亿联无限企业管理咨询企业 (有限合伙)，用以激励对公司发展做出贡献的职工。2020 年 12 月 28 日，公司注册资本由 2,000.00 万元变更为 2,200.00 万元，新增股东深圳市亿联无限企业管理咨询企业 (有限合伙) 认缴出资 200.00 万元。公司原股东王鹏飞于 2020 年 12 月 29 日增加投入实缴资本 40.08 万元；公司新股东深圳市亿联无限企业管理咨询企业 (有限合伙) 于 2020 年 12 月 31 日投入 240.00 万元，其中 60.00 万元记入实收资本，180.00 万元记入资本公积 (资本溢价)。截止 2020 年 12 月 31 日，公司股东陈政代陈蔚、游文杰各实缴出资 4.95 万元，合计 9.90 万元；公司股东王周锋代姜思田实缴出资 9.90 万元。

(2) 2021 年 1 月 14 日，公司股东王周锋增加投入实缴资本 668.00 万元，足额缴纳认缴的 800.00 万元注册资本，其中代姜思田实缴出资 60.00 万元。2021 年 1 月 15 日至 2021 年 1 月 21 日，公司股东陈政增加投入实缴资本 600.00 万元，其中代陈蔚、游文杰各增加投入实收资本 25.05 万元，合计 51.00 万元，本次增加投资后，陈蔚、游文杰均已足额缴纳认缴出资的 30.00 万元。

(3) 2021 年 1 月 6 日，本公司召开股东会议，同意王周锋将持有公司 3.1818% 股权

(对应 70.00 万元出资额)转让给深圳悦联投资合伙企业(有限合伙),其他股东放弃优先购买权。2021 年 1 月 8 日,公司股东王周锋与深圳悦联投资合伙企业(有限合伙)签署《股权转让协议》,约定王周锋将其持有的公司 3.1818%股权作价 525.00 万元转让给深圳悦联投资合伙企业(有限合伙)。2021 年 1 月 21 日,公司完成工商变更登记,新的股东深圳悦联投资合伙企业(有限合伙)受让原股东王周锋已完成实缴的认缴出资 70.00 万元,其中 20.00 万元为王周锋代姜思田持有。变更后,股东王周锋认缴出资额由 800.00 万元减至 730.00 万元,公司注册资本不变,公司股东王周锋的实缴资本由 800.00 万元减至 730.00 万元,深圳悦联投资合伙企业(有限合伙)实缴资本 70.00 万元,王周锋代姜思田持有的实缴出资从 60 万元减至 40.00 万元。

(4) 2021 年 3 月 31 日,公司股东深圳市亿联无限企业管理咨询企业(有限合伙)新增投入 135.9680 万元,其中 33.9920 万元记入实收资本,101.9760 万元记入资本公积(资本溢价)。2021 年 5 月 31 日,公司股东深圳市亿联无限企业管理咨询企业(有限合伙)新增投入 416.1640 万元,其中 104.0410 万元记入实收资本,312.1230 万元记入资本公积(资本溢价)。

(5) 2021 年 6 月 7 日,公司召开股东会议,同意陈政将其代陈蔚、游文杰持有的公司 2.7273%股权(对应 60.00 万元出资额)、王周锋将持有的公司 1.8227%股权(对应 40.10 万元出资额)均转让给深圳市博远智联管理咨询合伙企业(有限合伙),其他股东放弃有限购买权。同日,陈政、王周锋与深圳市博远智联管理咨询合伙企业(有限合伙)签署了《股权转让协议》。本次王周锋转让的实缴出资额 40.10 万元中,40.00 万元为王周锋代姜思田持有。2021 年 7 月 15 日,公司完成工商变更登记,股东陈政认缴出资额由 1152.00 万元减至 1092.00 万元,股东王周锋认缴出资额由 730.00 万元减至 689.9 万元,深圳市博远智联管理咨询合伙企业(有限合伙)认缴出资 100.10 万元。公司注册资本不变。变更后,公司股东陈政的实缴资本由 790.08 万元减至 730.08 万元,公司股东王周锋的实缴资本由 730.00 万元减至 689.90 万元,深圳市博远智联管理咨询合伙企业(有限合伙)实缴资本 100.10 万元。同时,公司股东陈政与陈蔚、游文杰、王周锋姜思田的代持均已完全解除。

(6) 2021 年 7 月 28 日,公司召开股东会议,同意陈政将其持有的 1.4039%股权(对应 30.8858 万元出资额)转让给深圳畅联创业投资合伙企业(有限合伙),其他股东放弃有限购买权。同日,陈政与深圳畅联创业投资合伙企业(有限合伙)签署了《股权转让协议》。2021 年 8 月 24 日,公司完成工商变更登记,股东陈政认缴出资额由 1,092.00 万元减至 1,061.1142 万元,深圳畅联创业投资合伙企业(有限合伙)认缴出资 30.8858 万元,公司注册资本不变。变更后,公司股东陈政的实缴资本由 730.08 万元减至 699.1942 万元,深圳畅联创业投资合伙企业(有限合伙)实缴资本 30.8858 万元。

(7) 2021 年 8 月 26 日，深圳市中小担创业投资有限公司与公司及全体股东签署《增资扩股协议》，约定深圳市中小担创业投资有限公司以 1,000.00 万元认购公司新增 73.3333 万元注册资本。2021 年 9 月 7 日，公司收到新股东深圳市中小担创业投资有限公司投资款 1,000.00 万元，其中 73.3333 万元记入实收资本，926.6667 万元记入资本公积（资本溢价）。2021 年 10 月 28 日，公司完成工商变更，注册资本由 2,200.00 万元增至 2,273.3333 万元。

(8) 2021 年 9 月 10 日，深圳红阳启航投资合伙企业（有限合伙）与公司及全体股东签署《增资扩股协议》，约定深圳红阳启航投资合伙企业（有限合伙）以 1,778.00 万元认购公司新增的 130.3867 万元注册资本。2021 年 11 月 10 日，经公司股东会议审议通过。2021 年 12 月 27 日，公司完成工商变更，注册资本由 2,273.3333 万元增至 2,403.72 万元。公司分别于 2021 年 11 月 5 日、11 月 19 日收到深圳红阳启航投资合伙企业（有限合伙）投资款 1,582.00 万元、196.00 万元，合计 1,778.00 万元，其中 130.3867 万元记入实收资本，1,647.6133 万元记入资本公积（资本溢价）。

(9) 2021 年 12 月 31 日，公司收到股东深圳市亿联无限企业管理咨询企业（有限合伙）新增投入 7.8680 万元，其中 1.9670 万元记入实收资本，5.9010 万元记入资本公积（资本溢价）。

(10) 2022 年 5 月 30 日，公司收到股东陈政投资款 361.92 万元，至此公司注册资本 2,403.72 万元已全部完成实缴。

(11) 2022 年 6 月 13 日，公司召开股东会议，同意陈政将其所持公司 0.5% 股权（对应 12.0186 万元出资额）、王周锋将其所持公司 1.5% 股权（对应 36.0558 万元出资额）均转让给廖超平，其他股东放弃优先购买权。同日，陈政、王周锋与廖超平签署了《股权转让协议》。2022 年 7 月 26 日，公司完成工商变更登记。股东陈政认缴出资额由 1,061.1142 万元减至 1,049.0956 万元，股东王周锋认缴出资额由 689.9 万元减至 653.8442 万元，廖超平认缴出资 48.0744 万元，公司注册资本不变。变更后，公司股东陈政的实缴资本由 699.1942 万元减至 653.8442 万元，公司股东王周锋的实缴资本由 689.90 万元减至 653.8442 万元，廖超平实缴资本 48.0744 万元。

(12) 2022 年 11 月 21 日，公司由有限责任公司整体变更设立为股份有限公司，股份改制的基准日为 2022 年 7 月 31 日，变更后公司总股本为 3,000.00 万股，每股面值为 1 元，由原股东按原持股比例分别持有。公司股份改制前注册资本 2,403.72 万元，各股东已完成实缴，变更后公司注册资本 3,000.00 万元，其中 596.28 万元使用资本公积转增股本。此次变更增资业经大华会计师事务所（特殊普通合伙）审验，并出具大华验字[2022]000598 号验资报告。

(13) 2022 年 12 月 6 日, 公司召开股东大会, 全体股东同意新股东谢红鹰出资 2,000.00 万元认购公司新增 100.00 万元注册资本, 并同意在新股东投入后, 实施资本公积转增股本, 全体股东按持股比例增持公司股份, 公司注册资本由 3,000.00 万元变更为 5,000.00 万元。同日, 公司与谢红鹰签署了《增资合同书》。公司于 2022 年 12 月 20 日和 12 月 21 日分别收到新股东谢红鹰的投资款 1,470.00 万元、530 万元, 合计 2,000.00 万元, 其中 100.00 万元记入股本, 1,900.00 万元记入资本公积 (股本溢价)。同时公司以资本公积 1,900.00 万元转增股本。公司此次增资和资本公积转增股本业经大华会计师事务所 (特殊普通合伙) 审验, 并出具大华验字[2023]000039 号验资报告。公司于 2022 年 12 月 23 日完成工商变更登记。

注释29. 资本公积

项目	2020 年 1 月 1 日	本期增加额	本期减少额	2020 年 12 月 31 日
资本溢价 (股本溢价)	1,790,783.52	4,349,540.18	--	6,140,323.70
其他资本公积	66,479.02	2,775,756.96	--	2,842,235.98
合计	1,857,262.54	7,125,297.14	--	8,982,559.68

续:

项目	2020 年 12 月 31 日	本期增加额	本期减少额	2021 年 12 月 31 日
资本溢价 (股本溢价)	6,140,323.70	29,942,800.00	--	36,083,123.70
其他资本公积	2,842,235.98	1,423,604.02	--	4,265,840.00
合计	8,982,559.68	31,366,404.02	--	40,348,963.70

续:

项目	2021 年 12 月 31 日	本期增加额	本期减少额	2022 年 12 月 31 日
资本溢价 (股本溢价)	36,083,123.70	66,454,028.30	24,962,800.00	77,574,352.00
其他资本公积	4,265,840.00	1,135,114.40	--	5,400,954.40
合计	40,348,963.70	67,589,142.70	24,962,800.00	82,975,306.40

续:

项目	2022 年 12 月 31 日	本期增加额	本期减少额	2023 年 6 月 30 日
资本溢价 (股本溢价)	77,574,352.00	--	--	77,574,352.00
其他资本公积	5,400,954.40	630,452.93	--	6,031,407.33
合计	82,975,306.40	630,452.93	--	83,605,759.33

资本公积的说明:

(1) 2020 年度资本溢价 (股本溢价) 变动情况

如注释 29 中股本变动情况说明 (1) 中所述, 公司因新增股东深圳市亿联无限企业管理咨询企业 (有限合伙) 投入导致公司资本公积 (资本溢价) 增加 1,800,000.00 元。同时由

于公司股东陈政免除公司对其债务，导致公司资本公积（资本溢价）增加 2,549,540.18 元。

（2）2021 年度资本溢价（股本溢价）变动情况

如注释 29 中股本变动情况说明（4）、（7）、（8）、（9）中所述，股东新增投入资本导致公司 2021 年度资本公积（资本溢价）增加 29,942,800.00 元。

（3）2022 年度资本溢价（股本溢价）变动情况

如注释 29 中股本变动情况说明（12）中已阐述，公司因股份改制使用 5,962,800.00 元资本公积转增股本；股本变动情况说明（13）中已阐述公司新股东谢红鹰新增投入资本导致公司资本公积（股本溢价）增加 19,000,000.00 元，同时以 19,000,000.00 元资本公积转增股本。

2022 年 11 月 21 日，公司由有限责任公司整体变更设立为股份有限公司，股份改制的基准日为 2022 年 7 月 31 日。完成股份改制后，截止基准日公司累计计提的法定盈余公积 5,430,988.31 元、累计未分配利润 42,023,039.99 元转为资本公积（股本溢价），合计 47,454,028.30 元。

（4）各年度资本公积-其他资本公积变动情况

公司 2020 年度实施限制性股票激励计划，按照《企业会计准则第 11 号——股份支付》的会计处理要求，公司在等待期内的每个资产负债表日，以对可行权权益工具数量的最佳估计为基础，按照权益工具授予日的公允价值，将本期取得的服务计入相关成本或费用和资本公积。公司 2023 年 1-6 月、2022 年度、2021 年度和 2020 年度因该项限制性股票激励计划，计入资本公积（其他资本公积）的金额分别为 630,452.93 元、1,135,114.40 元、1,423,604.02 元和 2,775,756.96 元。

注释30. 其他综合收益

项目	2021年 12月31日	本期发生额									2022年 12月31日
		本期所得税 前发生额	减：前期计 入其他综合 收益当期转 入损益	减：前期计 入其他综合 收益当期转 入以摊余成 本计量的金 融资产	减：套期储 备转入相关 资产或负债	减：所得税 费用	税后归属于 母公司	税后归属于 少数股东	减：结转重 新计量设定 受益计划变 动额	减：前期计 入其他综合 收益当期转 入留存收益	
一、不能重分类进损益的其他综合收益	--	--	--	--	--	--	--	--	--	--	--
二、将重分类进损益的其他综合收益	--	-19,035.75	--	--	--	--	-19,035.75	--	--	--	-19,035.75
1.外币报表折算差额	--	-19,035.75	--	--	--	--	-19,035.75	--	--	--	-19,035.75
其他综合收益合计	--	-19,035.75	--	--	--	--	-19,035.75	--	--	--	-19,035.75

续：

项目	2022年 12月31日	本期发生额									2023年 6月30日
		本期所得税 前发生额	减：前期计 入其他综合 收益当期转 入损益	减：前期计 入其他综合 收益当期转 入以摊余成 本计量的金 融资产	减：套期储 备转入相关 资产或负债	减：所得税 费用	税后归属于 母公司	税后归属于 少数股东	减：结转重 新计量设定 受益计划变 动额	减：前期计 入其他综合 收益当期转 入留存收益	
一、不能重分类进损益的其他综合收益	--	--	--	--	--	--	--	--	--	--	--
二、将重分类进损益的其他综合收益	-19,035.75	5,394.44	--	--	--	--	5,394.44	--	--	--	-13,641.31
1.外币报表折算差额	-19,035.75	5,394.44	--	--	--	--	5,394.44	--	--	--	-13,641.31
其他综合收益合计	-19,035.75	5,394.44	--	--	--	--	5,394.44	--	--	--	-13,641.31

注释31. 盈余公积

项目	2020 年 1 月 1 日	本期增加额	本期减少额	2020 年 12 月 31 日
法定盈余公积	1,261,046.85	914,639.41	--	2,175,686.26
合计	1,261,046.85	914,639.41	--	2,175,686.26

续：

项目	2020 年 12 月 31 日	本期增加额	本期减少额	2021 年 12 月 31 日
法定盈余公积	2,175,686.26	2,697,546.14	--	4,873,232.40
合计	2,175,686.26	2,697,546.14	--	4,873,232.40

续：

项目	2021 年 12 月 31 日	本期增加额	本期减少额	2022 年 12 月 31 日
法定盈余公积	4,873,232.40	7,867,978.74	5,430,988.31	7,310,222.83
合计	4,873,232.40	7,867,978.74	5,430,988.31	7,310,222.83

续：

项目	2022 年 12 月 31 日	本期增加额	本期减少额	2023 年 6 月 30 日
法定盈余公积	7,310,222.83	4,509,434.67	--	11,819,657.50
合计	7,310,222.83	4,509,434.67	--	11,819,657.50

盈余公积说明：

2022 年 11 月 21 日，公司由有限责任公司整体变更设立为股份有限公司，股份改制的基准日为 2022 年 7 月 31 日。完成股份改制后，截止基准日公司累计计提的法定盈余公积 5,430,988.31 元转为资本公积。其余变动均为按照报告各期母公司净利润的 10%提取的法定盈余公积。

注释32. 未分配利润

项目	2023 年 1-6 月	2022 年度	2021 年度	2020 年度
上期期末未分配利润	56,622,921.56	43,341,036.57	25,265,967.59	25,942,909.76
本期期初未分配利润	56,622,921.56	43,341,036.57	25,265,967.59	25,942,909.76
加：本期归属于母公司所有者的净利润	45,105,182.10	84,172,903.72	27,812,615.12	22,237,697.24
减：提取法定盈余公积	4,509,434.67	7,867,978.74	2,697,546.14	914,639.41
应付普通股股利	15,000,000.00	21,000,000.00	7,040,000.00	22,000,000.00
所有者权益其他内部结转	--	42,023,039.99	--	--
期末未分配利润	82,218,668.99	56,622,921.56	43,341,036.57	25,265,967.59

1. 未分配利润的说明

2022 年 11 月 21 日，公司由有限责任公司整体变更设立为股份有限公司，股份改制的基

准日为 2022 年 7 月 31 日。完成股份改制后，基准日公司累计未分配利润 42,023,039.99 元转为资本公积。

注释33. 营业收入和营业成本

1. 营业收入、营业成本

项目	2023 年 1-6 月		2022 年度		2021 年度		2020 年度	
	收入	成本	收入	成本	收入	成本	收入	成本
主营业务	281,349,838.23	211,777,907.85	785,585,168.74	631,178,293.53	435,189,185.17	367,939,447.36	374,081,138.87	304,383,012.05
其他业务	526,311.50	445,157.49	3,587,502.02	1,797,156.22	1,586,955.84	782,405.36	1,153,413.81	2,121,990.05
合计	281,876,149.73	212,223,065.34	789,172,670.76	632,975,449.75	436,776,141.01	368,721,852.72	375,234,552.68	306,505,002.10

2. 合同产生的主营业务收入情况

合同分类	2023 年 1-6 月	2022 年度	2021 年度	2020 年度
一、商品类型				
光网络终端	185,156,688.01	510,269,540.90	231,620,867.67	166,614,954.36
无线路由器	57,913,780.13	200,556,884.81	105,175,019.57	121,668,061.68
DSL 终端	20,341,897.07	33,626,781.39	50,861,978.52	59,452,632.18
其他	17,937,473.02	41,131,961.64	47,531,319.42	26,345,490.65
二、按经营地区分类				
境内	30,775,042.69	76,828,288.71	100,146,739.99	107,458,400.74
境外	250,574,795.54	708,756,880.03	335,042,445.18	266,622,738.13
三、按销售渠道分类				
直销	279,886,135.58	771,110,398.36	418,139,693.61	354,284,446.26
贸易商	1,463,702.65	14,474,770.38	17,049,491.56	19,796,692.61
合计	281,349,838.23	785,585,168.74	435,189,185.17	374,081,138.87

3. 主营业务收入前五名

1) 2023 年 1-6 月

单位名称	主营业务收入	占公司主营业务收入的比例 (%)
S 客户	53,857,094.77	19.14
Heimgard	47,214,503.57	16.78
INTELBRAS	46,159,891.56	16.41
Iskratel	23,143,986.45	8.23
瑞斯康达	21,533,898.61	7.65
合计	191,909,374.96	68.21

2) 2022 年度

单位名称	主营业务收入	占公司主营业务收入的比例 (%)
GXINDIA	193,131,903.69	24.58
S 客户	98,419,835.54	12.53
Heimgard	91,453,705.57	11.64
INTELBRAS	54,105,157.93	6.89
华曦达科技	45,791,723.11	5.83
合计	482,902,325.84	61.47

3) 2021 年度

单位名称	主营业务收入	占公司主营业务收入的比例 (%)
INTELBRAS	127,117,363.44	29.21
GX INDIA	78,808,681.18	18.11
Heimgard	37,121,112.77	8.53
瑞斯康达	28,869,146.12	6.63
S 客户	23,986,735.45	5.51
合计	295,903,038.96	67.99

4) 2020 年度

单位名称	主营业务收入	占公司主营业务收入的比例 (%)
INTELBRAS	120,855,402.67	32.31
南通同洲电子有限责任公司	39,473,812.31	10.55
GX INDIA	35,337,983.28	9.45
Heimgard	35,276,319.15	9.43
Aztech	25,806,818.74	6.90
合计	256,750,336.15	68.63

注释34. 税金及附加

项目	2023 年 1-6 月	2022 年度	2021 年度	2020 年度
城市维护建设税	542,260.00	1,075,311.76	499,774.85	668,715.95
教育费附加和地方教育附加	416,140.68	858,184.49	379,137.20	493,826.75
印花税	176,922.34	717,779.02	547,914.51	312,620.86
其他	--	660.00	660.00	--
合计	1,135,323.02	2,651,935.27	1,427,486.56	1,475,163.56

注释35. 销售费用

项目	2023 年 1-6 月	2022 年度	2021 年度	2020 年度
职工薪酬	2,838,457.30	7,778,699.21	4,449,490.76	5,239,843.07
出口信用保险费	717,000.00	851,900.00	526,300.00	562,400.00
折旧及摊销	98,869.01	170,912.14	174,179.53	61,497.24
业务拓展费	1,142,612.44	2,445,214.27	758,387.39	1,957,923.41
物料消耗	300,417.90	544,264.46	160,511.71	354,652.54
股份支付	210,449.83	278,172.38	256,239.87	22,462.03
租赁物管及水电费	36,004.20	72,157.77	199,015.95	333,072.75
其他	85,153.44	85,871.89	36,419.02	122,555.85
合计	5,428,964.12	12,227,192.12	6,560,544.23	8,654,406.89

注释36. 管理费用

项目	2023 年 1-6 月	2022 年度	2021 年度	2020 年度
职工薪酬	4,846,379.56	11,418,787.17	6,283,193.50	6,193,015.19
折旧及摊销	539,470.63	1,291,282.77	1,390,365.26	833,168.49
机构服务费	387,084.81	2,241,960.08	474,872.79	809,477.08
租赁物管及水电费	187,353.89	358,306.71	443,698.22	381,980.87
办公费	485,168.70	381,298.25	261,227.71	528,000.42
股份支付	162,717.72	606,785.80	908,900.22	2,730,983.54
差旅及业务招待费	1,204,118.76	582,315.80	388,138.47	263,763.93
物料消耗	80,863.57	274,021.57	105,812.08	421,262.58
其他	151,699.24	449,815.84	207,455.67	432,962.23
合计	8,044,856.88	17,604,573.99	10,463,663.92	12,594,614.33

注释37. 研发费用

项目	2023 年 1-6 月	2022 年度	2021 年度	2020 年度
职工薪酬	9,299,809.12	22,025,744.84	14,880,938.41	11,650,652.02
租赁物管及水电费	210,425.29	406,184.67	445,060.12	593,225.63
折旧及摊销	1,096,761.10	1,699,898.04	1,659,569.86	621,490.35
物料消耗	540,068.26	787,428.69	345,142.07	463,257.54
股份支付	212,418.29	217,668.88	204,723.42	17,593.04
开发认证检测费	70,950.00	1,234,331.92	64,128.18	1,485,399.68
差旅及业务招待费用	332,267.86	366,841.27	114,389.24	69,595.53
其他	268,354.54	741,714.95	309,068.09	157,598.84
合计	12,031,054.46	27,479,813.26	18,023,019.39	15,058,812.63

注释38. 财务费用

项目	2023 年 1-6 月	2022 年度	2021 年度	2020 年度
利息支出	582,028.79	2,681,412.21	2,335,614.33	1,516,059.74
减：利息收入	690,495.69	140,443.55	53,540.29	68,553.17
汇兑损益	-4,580,790.18	-11,008,457.40	1,985,700.54	2,762,988.87
银行手续费及其他	164,855.06	471,618.89	216,093.27	185,377.85
合计	-4,524,402.02	-7,995,869.85	4,483,867.85	4,395,873.29

注释39. 其他收益

1. 其他收益明细情况

产生其他收益的来源	2023 年 1-6 月	2022 年度	2021 年度	2020 年度
政府补助	1,162,085.96	5,904,272.20	4,943,227.48	5,274,056.67
代扣个人所得税手续费返还	89,900.18	141,082.59	14,163.24	40,624.87
合计	1,251,986.14	6,045,354.79	4,957,390.72	5,314,681.54

2. 计入其他收益的政府补助

项目	2023 年 1-6 月	2022 年度	2021 年度	2020 年度	与资产相关/ 与收益相关
芦溪财政局装修补贴款	--	2,500,000.00	3,333,333.33	3,333,333.33	与资产相关
芦溪县财政局支付核心设备补贴款	57,142.86	114,285.72	104,761.90	--	与资产相关
ADSL 无线路由器+电话语音终端一体机的研发	--	--	2,711.04	92,399.90	与资产相关
工厂搬迁补助	--	2,000,000.00	--	--	与收益相关
出口信用保险保费资助	--	520,950.00	556,700.00	343,500.00	与收益相关
研发补助	--	200,000.00	355,000.00	442,000.00	与收益相关
科技创新券	--	100,000.00	--	100,000.00	与收益相关
小型微型企业银行贷款担保费资助	--	--	232,000.00	220,000.00	与收益相关
深圳市南山区工业和信息化局两化融合资助项目	--	--	--	50,000.00	与收益相关
深圳市南山区科技创新局国家高新技术企业倍增支持计划补贴款	--	100,000.00	--	--	与收益相关
深圳市工业和信息化局 2020 年工业互联网发展扶持计划资助项目实补贴	--	--	--	90,000.00	与收益相关
计算机软件著作权补助	--	--	5,400.00	2,700.00	与收益相关
中小企业发展资金	--	50,000.00	223,000.00	410,000.00	与收益相关
工会慰问金	--	--	--	30,000.00	与收益相关
深圳市商务局中小企业开拓市场资助	--	--	92,175.00	113,160.00	与收益相关

项目	2023 年 1-6 月	2022 年度	2021 年度	2020 年度	与资产相关/ 与收益相关
2020 年江西省级商务发展专项资金	--	21,200.00	20,000.00	--	与收益相关
深圳市南山区工业和信息化局防疫消杀补贴款	--	10,000.00	--	--	与收益相关
深圳市南山区住房和建设局企业人才租房补助款	40,000.00	40,000.00	--	--	与收益相关
扩岗补贴	3,000.00	21,000.00	--	--	与收益相关
稳岗补贴	11,000.00	206,109.68	18,146.21	5,433.81	与收益相关
社保补助	--	--	--	41,529.63	与收益相关
生育津贴	--	20,726.80	--	--	与收益相关
2022 年知识产权管理规范贯标认证后资助	19,000.00	--	--	--	与收益相关
深圳市中小企业服务局 2023 年专精特新资助	100,000.00	--	--	--	与收益相关
深圳市南山区工业和信息化局 2023 年专精特新企业奖励	200,000.00	--	--	--	与收益相关
萍乡市工业和信息化局 2022 年重点工业产品促消费奖金补助款	77,900.00	--	--	--	与收益相关
芦溪县财政局税收奖励	644,043.10	--	--	--	与收益相关
湘江新区（岳麓区）2022 年企业招用毕业年度高校毕业生一次性吸纳就业补贴	5,000.00	--	--	--	与收益相关
支持高校（科研院所）科技成果补贴	5,000.00	--	--	--	与收益相关
合计	1,162,085.96	5,904,272.20	4,943,227.48	5,274,056.67	与收益相关

注释40. 投资收益

1. 投资收益明细情况

项目	2023 年 1-6 月	2022 年度	2021 年度	2020 年度
处置交易性金融资产取得的投资收益	1,710,936.69	-4,729,672.20	210,431.02	264,658.32
合计	1,710,936.69	-4,729,672.20	210,431.02	264,658.32

注释41. 公允价值变动收益

产生公允价值变动收益的来源	2023 年 1-6 月	2022 年度	2021 年度	2020 年度
交易性金融资产	387,780.04	143,685.94	90,824.38	18,049.58
交易性金融负债	--	-102,593.64	--	--
合计	387,780.04	41,092.30	90,824.38	18,049.58

注释42. 信用减值损失

项目	2023 年 1-6 月	2022 年度	2021 年度	2020 年度
坏账损失	2,482,570.50	-5,759,335.16	-1,083,773.32	-743,282.64
合计	2,482,570.50	-5,759,335.16	-1,083,773.32	-743,282.64

注释43. 资产减值损失

项目	2023 年 1-6 月	2022 年度	2021 年度	2020 年度
存货跌价损失	-2,267,712.04	-2,914,469.12	-1,059,162.54	-3,803,159.04
合计	-2,267,712.04	-2,914,469.12	-1,059,162.54	-3,803,159.04

注释44. 资产处置收益

项目	2023 年 1-6 月	2022 年度	2021 年度	2020 年度
固定资产处置利得或损失	--	589.30	7,337.21	27,581.38
使用权资产处置利得或损失	--	26,141.86	--	--
合计	--	26,731.16	7,337.21	27,581.38

注释45. 营业外收入

项目	2023 年 1-6 月	2022 年度	2021 年度	2020 年度
违约赔偿收入	274,093.30	361,791.78	300,000.00	--
品质扣款	--	--	401,709.69	--
赞助款	114,466.00	--	--	--
其他	--	2,392.10	--	40,300.09
合计	388,559.30	364,183.88	701,709.69	40,300.09

1. 计入各期非经常性损益的金额

项目	2023 年 1-6 月	2022 年度	2021 年度	2020 年度
违约赔偿收入	274,093.30	361,791.78	300,000.00	--
品质扣款	--	--	401,709.69	--
赞助款	114,466.00	--	--	--
其他	--	2,392.10	--	40,300.09
合计	388,559.30	364,183.88	701,709.69	40,300.09

注释46. 营业外支出

项目	2023 年 1-6 月	2022 年度	2021 年度	2020 年度
罚款与滞纳金	7.10	24.90	362.82	44,029.12
非流动资产毁损报废损失	51,259.17	325,018.97	12,689.65	--
违约赔偿支出	--	421,396.66	555,430.96	--

项目	2023 年 1-6 月	2022 年度	2021 年度	2020 年度
其他	--	9,247.34	--	1,000.00
合计	51,266.27	755,687.87	568,483.43	45,029.12

计入各期非经常性损益的金额列示如下：

项目	2023 年 1-6 月	2022 年度	2021 年度	2020 年度
罚款与滞纳金	7.10	24.90	362.82	44,029.12
非流动资产毁损报废损失	51,259.17	325,018.97	12,689.65	--
违约赔偿支出	--	421,396.66	555,430.96	--
其他	--	9,247.34	--	1,000.00
合计	51,266.27	755,687.87	568,483.43	45,029.12

注释47. 所得税费用

1. 所得税费用表

项目	2023 年 1-6 月	2022 年度	2021 年度	2020 年度
当期所得税费用	6,392,612.08	13,595,483.54	2,230,711.91	5,855,599.46
递延所得税费用	-57,651.89	-1,220,613.26	308,653.04	-468,816.71
合计	6,334,960.19	12,374,870.28	2,539,364.95	5,386,782.75

2. 会计利润与所得税费用调整过程

项目	2023 年 1-6 月	2022 年度	2021 年度	2020 年度
利润总额	51,440,142.29	96,547,774.00	30,351,980.07	27,624,479.99
按法定/适用税率计算的所得税费用	7,716,021.34	14,482,166.10	4,552,797.01	4,143,672.00
子公司适用不同税率的影响	82,380.91	1,116,219.73	-6,748.16	1,711,890.75
不可抵扣的成本、费用和损失影响	201,868.30	236,324.94	296,543.88	847,354.37
使用前期未确认递延所得税资产的可抵扣亏损的影响	--	-253.54	-1,490.55	-97.08
本期未确认递延所得税资产的可抵扣暂时性差异或可抵扣亏损的影响	43,150.79	142,743.69	28,151.25	61,789.06
研发加计扣除影响	-1,708,461.15	-3,602,330.64	-2,329,888.48	-1,377,826.35
所得税费用	6,334,960.19	12,374,870.28	2,539,364.95	5,386,782.75

注释48. 现金流量表附注

1. 收到其他与经营活动有关的现金

项目	2023 年 1-6 月	2022 年度	2021 年度	2020 年度
政府补助收入	550,800.18	3,440,469.07	2,731,584.45	5,080,948.31
利息收入	476,696.73	138,559.64	53,113.73	68,475.00

项目	2023 年 1-6 月	2022 年度	2021 年度	2020 年度
司法冻结解除	--	--	2,857,400.00	--
往来款及其他	1,157,419.68	2,007,633.98	2,057,024.19	1,841,885.80
合计	2,184,916.59	5,586,662.69	7,699,122.37	6,991,309.11

2. 支付其他与经营活动有关的现金

项目	2023 年 1-6 月	2022 年度	2021 年度	2020 年度
费用类支出	5,918,166.33	10,133,022.02	3,517,025.68	9,107,233.26
司法冻结	--	--	--	2,857,400.00
往来及其他	1,013,240.74	2,471,393.78	1,918,586.84	3,925,428.07
合计	6,931,407.07	12,604,415.80	5,435,612.52	15,890,061.33

3. 收到其他与投资活动有关的现金

项目	2023 年 1-6 月	2022 年度	2021 年度	2020 年度
远期外汇合约保证金退回	2,173,101.32	5,128,351.26	319,084.10	--
合计	2,173,101.32	5,128,351.26	319,084.10	--

4. 支付其他与投资活动有关的现金

项目	2023 年 1-6 月	2022 年度	2021 年度	2020 年度
远期外汇合约保证金支付	--	7,887,454.46	639,980.90	140,000.00
合计	--	7,887,454.46	639,980.90	140,000.00

5. 收到其他与筹资活动有关的现金

项目	2023 年 1-6 月	2022 年度	2021 年度	2020 年度
借款保证金退回	5,177,331.12	5,424,346.80	--	--
合计	5,177,331.12	5,424,346.80	--	--

6. 支付其他与筹资活动有关的现金

项目	2023 年 1-6 月	2022 年度	2021 年度	2020 年度
租赁负债支出	1,365,376.10	1,421,840.50	1,200,027.60	--
借款保证金支付	--	10,110,765.60	--	--
融资担保费支出	--	50,000.00	265,000.00	115,000.00
IPO 发行费支出	785,000.00	--	--	--
合计	2,150,376.10	11,582,606.10	1,465,027.60	115,000.00

注释49. 现金流量表补充资料

1. 现金流量表补充资料

项目	2023 年 1-6 月	2022 年度	2021 年度	2020 年度
1.将净利润调节为经营活动现金流量:				

项目	2023 年 1-6 月	2022 年度	2021 年度	2020 年度
净利润	45,105,182.10	84,172,903.72	27,812,615.12	22,237,697.24
加：信用减值损失	-2,482,570.50	5,759,335.16	1,083,773.32	743,282.64
资产减值准备	2,267,712.04	2,914,469.12	1,059,162.54	3,803,159.04
固定资产折旧、油气资产折耗、生产性生物资产折旧	2,587,402.77	4,795,421.29	4,559,666.38	3,095,513.23
使用权资产折旧	1,017,810.97	1,890,768.22	1,573,694.39	--
无形资产摊销	75,801.06	107,164.97	56,915.94	38,331.84
长期待摊费用摊销	355,569.23	3,119,380.89	3,701,343.06	3,354,280.86
递延收益摊销	-57,142.86	-2,614,285.72	-3,440,806.27	-3,425,733.23
处置固定资产、无形资产和其他长期资产的损失（收益以“-”号填列）	--	-26,731.16	-7,337.21	-27,581.38
固定资产报废损失（收益以“-”号填列）	51,259.17	325,018.97	12,689.65	--
公允价值变动损失（收益以“-”号填列）	-387,780.04	-41,092.30	-90,824.38	-18,049.58
财务费用（收益以“-”号填列）	-535,845.53	-2,928,469.78	2,646,217.75	2,940,928.20
投资损失（收益以“-”号填列）	-1,710,936.69	4,729,672.20	-210,431.02	-264,658.32
递延所得税资产减少（增加以“-”号填列）	-53,737.59	-1,095,482.20	177,852.19	-468,816.71
递延所得税负债增加（减少以“-”号填列）	-3,914.30	-125,131.06	130,800.85	--
存货的减少（增加以“-”号填列）	46,908,132.77	-1,852,936.90	-32,023,764.96	-25,708,527.86
经营性应收项目的减少（增加以“-”号填列）	55,408,810.04	-85,677,605.23	-17,814,871.88	-59,529,879.94
经营性应付项目的增加（减少以“-”号填列）	-112,440,624.67	84,282,716.58	-28,793,609.54	98,101,621.30
其他	630,452.93	1,135,114.40	1,423,604.02	2,775,756.96
经营活动产生的现金流量净额	36,735,580.90	98,870,231.17	-38,143,310.05	47,647,324.29
2.不涉及现金收支的重大投资和筹资活动：				
债务转为资本	--	--	--	--
一年内到期的可转换公司债券	--	--	--	--
当期新增使用权资产	--	1,152,686.93	5,898,652.10	--
融资租入固定资产	--	--	--	--
3.现金及现金等价物净变动情况：				
现金的期末余额	108,965,193.30	133,376,677.43	46,004,122.90	45,806,815.54
减：现金的期初余额	133,376,677.43	46,004,122.90	45,806,815.54	13,355,542.96
加：现金等价物的期末余额	--	--	--	--
减：现金等价物的期初余额	--	--	--	--
现金及现金等价物净增加额	-24,411,484.13	87,372,554.53	197,307.36	32,451,272.58

2. 与租赁相关的总现金流出

2023 年 1-6 月与租赁相关的总现金流出为人民币 1,365,376.10 元，2022 年度与租赁相

关的总现金流出为人民币 1,421,840.50 元，2021 年度为人民币 1,200,027.60 元。

3. 现金和现金等价物的构成

项目	2023 年 1-6 月	2022 年度	2021 年度	2020 年度
一、现金	108,965,193.30	133,376,677.43	46,004,122.90	45,806,815.54
其中：库存现金	--	--	74,239.95	5,496.33
可随时用于支付的银行存款	108,965,193.30	133,376,677.43	45,929,882.95	45,801,319.21
可随时用于支付的其他货币资金	--	--	--	--
二、现金等价物	--	--	--	--
其中：三个月内到期的债券投资	--	--	--	--
三、期末现金及现金等价物余额	108,965,193.30	133,376,677.43	46,004,122.90	45,806,815.54
其中：母公司或集团内子公司使用受限制的现金及现金等价物	--	--	--	--

注释50. 所有权或使用权受到限制的资产

项目	2023 年 6 月 30 日	2022 年 12 月 31 日	2021 年 12 月 31 日	2020 年 12 月 31 日	受限原因
货币资金	1,059,210.55	8,408,229.94	461,401.53	2,997,478.17	详见附注五、 注释 1
应收账款	--	--	--	17,169,229.65	详见附注五、 注释 4
合计	1,059,210.55	8,408,229.94	461,401.53	20,166,707.82	

注释51. 外币货币性项目

1. 外币货币性项目

项目	2023年6月30日			2022年12月31日			2021年12月31日			2020年12月31日		
	外币余额	折算汇率	折算人民币余额	外币余额	折算汇率	折算人民币余额	外币余额	折算汇率	折算人民币余额	外币余额	折算汇率	折算人民币余额
货币资金												
其中：美元	7,918,682.37	7.2258	57,218,815.07	8,169,700.90	6.9646	56,898,698.89	4,827,292.86	6.3757	30,777,371.09	5,075,644.40	6.5249	33,118,072.15
欧元	58,810.33	7.8771	463,254.85	2,075,862.06	7.4229	15,408,916.49	293,972.96	7.2197	2,122,396.58	--	--	--
应收账款												
其中：美元	11,892,147.52	7.2258	85,930,279.55	19,436,776.52	6.9646	135,369,373.76	6,144,172.09	6.3757	39,173,398.00	4,699,572.93	6.5249	30,664,243.40
其他应收款												
其中：美元	64.27	7.2258	464.40	68.30	6.9646	475.68	--	--	--	--	--	--
短期借款												
其中：欧元	--	--	--	2,049,603.89	7.4229	15,214,004.71	--	--	--	--	--	--
应付账款												
其中：美元	1,535,264.74	7.2258	11,093,515.96	3,333,291.14	6.9646	23,215,039.49	1,134,299.07	6.3757	7,231,950.57	3,513,258.01	6.5249	22,923,657.20
其他应付款												
其中：美元	104,255.40	7.2258	752,962.07	219,487.13	6.9646	1,528,640.06	--	--	--	--	--	--

注释52. 政府补助

1. 政府补助基本情况

政府补助种类	2023 年 1-6 月		
	本期发生额	计入当期损益的金额	备注
计入递延收益的政府补助	--	57,142.86	详见本附注注释 27
计入其他收益的政府补助	1,104,943.10	1,104,943.10	详见本附注注释 39
冲减成本费用的政府补助	--	--	详见本注释 2.
合计	1,104,943.10	1,162,085.96	

续：

政府补助种类	2022 年度		
	本期发生额	计入当期损益的金额	备注
计入递延收益的政府补助	--	2,614,285.72	详见本附注注释 27
计入其他收益的政府补助	3,289,986.48	3,289,986.48	详见本附注注释 39
冲减成本费用的政府补助	109,400.00	109,400.00	详见本注释 2.
合计	3,399,386.48	6,013,672.20	

续：

政府补助种类	2021 年度		
	本期发生额	计入当期损益的金额	备注
计入递延收益的政府补助	1,000,000.00	3,440,806.27	详见本附注注释 27
计入其他收益的政府补助	1,502,421.21	1,502,421.21	详见本附注注释 39
冲减成本费用的政府补助	215,000.00	215,000.00	详见本注释 2.
合计	2,717,421.21	5,158,227.48	

续：

政府补助种类	2020 年度		
	本期发生额	计入当期损益的金额	备注
计入递延收益的政府补助	--	3,425,733.23	详见本附注注释 27
计入其他收益的政府补助	1,848,323.44	1,848,323.44	详见本附注注释 39
冲减成本费用的政府补助	292,000.00	292,000.00	详见本注释 2.
合计	2,140,323.44	5,566,056.67	

2. 冲减成本费用的政府补助

补助项目	种类	2023 年 1-6 月	2022 年度	2021 年度	2020 年度	冲减的成本 费用项目
贷款贴息补贴	与收益相关	--	109,400.00	215,000.00	292,000.00	财务费用
合计		--	109,400.00	215,000.00	292,000.00	

六、合并范围的变更

(一) 其他原因的合并范围变动

公司于 2020 年 10 月 20 日在湖南省长沙市岳麓区注册设立全资子公司湖南亿联无限科技有限公司。该公司主要从事软件、信息科技技术、计算机硬件开发业务，注册资本人民币 200.00 万元，自成立之日起纳入合并范围。

公司于 2021 年 4 月 14 日在中国香港设立全资子公司艾孚（香港）有限公司。该公司主要负责部分出口销售业务，注册资本港币 200.00 万元，自成立之日起纳入合并范围。

公司于 2023 年 2 月 6 日在湖南省长沙市望城区注册设立全资子公司长沙亿联无限科技有限公司。该公司主要从事计算机、通信和其他电子设备制造业，注册资本人民币 2,000.00 万元，自成立之日起纳入合并范围。

七、在其他主体中的权益

(一) 在子公司中的权益

1. 企业集团的构成

子公司名称	主要经营地	注册地	业务性质	持股比例(%)		取得方式
				直接	间接	
江西亿联无限科技有限公司	江西萍乡	江西萍乡	生产销售	100.00	--	设立
湖南亿联无限科技有限公司	湖南长沙	湖南长沙	软件开发	100.00	--	设立
深圳市艾孚科技有限公司	广东深圳	广东深圳	贸易	100.00	--	设立
艾孚（香港）有限公司	中国香港	中国香港	贸易	100.00	--	设立
长沙亿联无限科技有限公司	湖南长沙	湖南长沙	生产销售	100.00	--	设立

八、与金融工具相关的风险披露

本公司的主要金融工具包括货币资金、交易性金融资产、交易性金融负债、应收款项、应付款项等。在日常活动中面临各种金融工具的风险，主要包括信用风险、流动性风险、市场风险。与这些金融工具相关的风险，以及本公司为降低这些风险所采取的风险管理政策如下所述：

董事会负责规划并建立本公司的风险管理架构，制定本公司的风险管理政策和相关指

引并监督风险管理措施的执行情况。本公司已制定风险管理政策以识别和分析本公司所面临的风险，这些风险管理政策对特定风险进行了明确规定，涵盖了市场风险、信用风险和流动性风险管理等诸多方面。本公司定期评估市场环境及本公司经营活动的变化以决定是否对风险管理政策及系统进行更新。本公司的风险管理由风险管理委员会按照董事会批准的政策开展。风险管理委员会通过与本公司其他业务部门的紧密合作来识别、评价和规避相关风险。本公司内部审计部门就风险管理控制及程序进行定期的审核，并将审核结果上报本公司的审计委员会。本公司通过适当的多样化投资及业务组合来分散金融工具风险，并通过制定相应的风险管理政策减少集中于特定地区或特定交易对手的风险。

（一）信用风险

信用风险是指交易对手未能履行合同义务而导致本公司产生财务损失的风险，管理层已制定适当的信用政策，并且不断监察这些信用风险的敞口。

本公司已采取政策只与信用良好的交易对手进行交易。另外，本公司基于对客户的财务状况、从第三方获取担保的可能性、信用记录及其它因素诸如目前市场状况等评估客户的信用资质并设置相应信用期。本公司对应收票据、应收账款余额及收回情况进行持续监控，对于信用记录不良的客户，本公司会采用书面催款、缩短信用期或取消信用期等方式，以确保本公司不致面临重大信用损失。此外，本公司于每个资产负债表日审核金融资产的回收情况，以确保相关金融资产计提了充分的预期信用损失准备。

本公司其他金融资产包括货币资金、其他应收款，这些金融资产的信用风险源自于交易对手违约，最大信用风险敞口为资产负债表中每项金融资产的账面金额。本公司没有提供任何可能令本公司承受信用风险的担保。

本公司持有的货币资金主要存放于国有控股银行和其他大中型商业银行等金融机构，管理层认为这些商业银行具备较高信誉和资产状况，不存在重大的信用风险，不会产生因对方单位违约而导致的任何重大损失。本公司的政策是根据各知名金融机构的市场信誉、经营规模及财务背景来控制存放当中的存款金额，以限制对任何单个金融机构的信用风险金额。

作为本公司信用风险资产管理的一部分，本公司利用账龄来评估应收票据、应收账款和其他应收款的减值损失。本公司的应收账款和其他应收款涉及大量客户，账龄信息可以反映这些客户对于应收账款和其他应收款的偿付能力和坏账风险。本公司根据历史数据计算不同账龄期间的历史实际坏账率得出预期损失率。

本报告期末公司相关资产的账面余额与预期信用减值损失情况如下：

项目	2023年6月30日	减值准备
应收账款	112,969,334.66	8,423,275.67

项目	2023 年 6 月 30 日	减值准备
其他应收款	3,792,054.52	57,021.95
合计	116,761,389.18	8,480,297.62

本公司的主要客户为 INTELBRAS S.A.INDUSTRIA DE TELECOMMUNICACAO ELETRONICA、GX INDIA PRIVATE LIMITED 等，在历史交易中，该等客户具有可靠及良好的信誉。因此，本公司认为该等客户并无重大信用风险。

由于本公司仅与经认可的且信用良好的第三方进行交易，所以无需担保物。信用风险集中按照客户进行管理。截至 2023 年 6 月 30 日，本公司存在一定的信用集中风险，本公司应收账款的 81.47%（2022 年 12 月 31 日：80.59%，2021 年 12 月 31 日：79.10%，2020 年 12 月 31 日：77.12%）源于余额前五名客户。本公司对应收账款余额未持有任何担保物或其他信用增级，但针对境外客户，公司购买了出口信用保险服务。

本公司所承受的最大信用风险敞口为资产负债表中每项金融资产的账面价值。

本公司投资的银行理财产品，交易对方的信用评级须高于或与本公司相同。鉴于交易对方的信用评级良好，本公司管理层并不预期交易对方会无法履行义务。

（二）流动性风险

流动性风险是指本公司在履行以交付现金或其他金融资产的方式结算的义务时发生资金短缺的风险。本公司下属成员企业各自负责其现金流量预测。公司下属财务部门基于各成员企业的现金流量预测结果，在公司层面持续监控公司短期和长期的资金需求，以确保维持充裕的现金储备；同时持续监控是否符合借款协议的规定，从主要金融机构获得提供足够备用资金的承诺，以满足短期和长期的资金需求。此外，本公司与主要业务往来银行订立融资额度授信协议，为本公司履行与商业票据相关的义务提供支持。截止 2023 年 6 月 30 日，本公司拥有国内多家银行授信额度金额为 5,680.00 万元，其中：已使用额度为 1,498.32 万元。

截止 2023 年 6 月 30 日，公司金融负债和表外担保项目以未折现的合同现金流量按合同剩余期限列示如下：

项目	2023 年 6 月 30 日						合计
	1 年以内	1-2 年	2-3 年	3-4 年	4-5 年	5 年以上	
非衍生金融负债	--	--	--	--	--	--	--
短期借款	15,006,028.06	--	--	--	--	--	15,006,028.06
交易性金融负债	--	--	--	--	--	--	--
应付账款	67,816,945.02	--	--	--	--	--	67,816,945.02

项目	2023 年 6 月 30 日						
	1 年以内	1-2 年	2-3 年	3-4 年	4-5 年	5 年以上	合计
其他应付款	4,833,044.20	--	--	--	--	--	4,833,044.20
一年内到期的非流动负债	2,479,205.85	--	--	--	--	--	2,479,205.85
租赁负债	2,838,822.11	--	--	--	--	--	2,838,822.11
非衍生金融负债小计	92,974,045.24	--	--	--	--	--	92,974,045.24
合计	92,974,045.24	--	--	--	--	--	92,974,045.24

(三) 市场风险

1. 汇率风险

本公司的主要经营位于中国境内，主要客户和供应商在境外，主要采购和销售业务以美元结算。本公司已确认的外币资产和负债及未来的外币交易（外币资产和负债及外币交易的计价货币主要为美元）存在汇率风险。本公司财务部门负责监控公司外币交易和外币资产及负债的规模，以最大程度降低面临的汇率风险；为此，本公司可能会以签署远期外汇合约来达到规避汇率风险的目的。

(1) 截止 2023 年 6 月 30 日，公司持有的外币金融资产和外币金融负债折算成人民币的金额列示如下：

项目	2023 年 6 月 30 日		
	美元项目	欧元项目	合计
外币金融资产：			
货币资金	57,218,815.07	463,254.85	57,682,069.92
应收账款	85,930,279.55	--	85,930,279.55
其他应收款	464.40	--	464.40
小计	143,149,559.02	463,254.85	143,612,813.87
外币金融负债：			
应付账款	11,093,515.96	--	11,093,515.96
其他应付款	752,962.07	--	752,962.07
小计	11,846,478.03	--	11,846,478.03

(2) 敏感性分析：

截至 2023 年 6 月 30 日止，对于本公司各类美元及欧元金融资产和美元及欧元金融负债，如果人民币对美元及欧元升值或贬值 1%，其他因素保持不变，则本公司将增加或减少净利润约 1,317,659.69 元（2022 年度约 1,677,197.81 元，2021 年度约 648,412.15 元，2020 年度约 408,586.58 元）。

2. 利率风险

本公司的利率风险主要产生于银行借款等。浮动利率的金融负债使本公司面临现金流量利率风险，固定利率的金融负债使本公司面临公允价值利率风险。本公司根据当时的市场环境来决定固定利率及浮动利率合同的相对比例。

本公司财务部门持续监控公司利率水平。利率上升会增加新增带息债务的成本以及本公司尚未付清的以浮动利率计息的带息债务的利息支出，并对本公司的财务业绩产生重大的不利影响，管理层会依据最新的市场状况及时做出调整。

(1) 本报告期内公司无利率互换安排。

(2) 本报告期内公司无长期带息债务。

(3) 敏感性分析：

截至 2023 年 6 月 30 日止，本公司短期借款中，招商银行股份有限公司深圳软件基地支行借款 1,000.00 万元以固定利率计算利息；汇丰银行（中国）有限公司借款 498.32 万元以固定利率计算利息。综上所述，假定在资产负债表日已发生利率变动，对本公司净利润不会产生影响。

九、公允价值

（一）以公允价值计量的金融工具

本公司按公允价值三个层次列示了以公允价值计量的金融资产工具于报告期各期末的账面价值。公允价值整体归类于三个层次时，依据的是公允价值计量时使用的各重要输入值所属三个层次中的最低层次。三个层次的定义如下：

第 1 层次：是在计量日能够取得的相同资产或负债在活跃市场上未经调整的报价；

第 2 层次：是除第一层次输入值外相关资产或负债直接或间接可观察的输入值；

第二层次输入值包括：1) 活跃市场中类似资产或负债的报价；2) 非活跃市场中相同或类似资产或负债的报价；3) 除报价以外的其他可观察输入值，包括在正常报价间隔期间可观察的利率和收益率曲线、隐含波动率和信用利差等；4) 市场验证的输入值等。

第 3 层次：是相关资产或负债的不可观察输入值。

（二）公允价值计量

1. 持续的公允价值计量

项目	2023 年 6 月 30 日公允价值			
	第 1 层次	第 2 层次	第 3 层次	合计
分类为以公允价值计量且其变动计入当期损益的金融资产小计	--	15,000,651.75	--	15,000,651.75
封闭式基金	--	40,657.11	--	40,657.11

项目	2023 年 6 月 30 日公允价值			
	第 1 层次	第 2 层次	第 3 层次	合计
银行理财	--	14,959,994.64	--	14,959,994.64
资产合计	--	15,000,651.75	--	15,000,651.75

续：

项目	2022 年 12 月 31 日公允价值			
	第 1 层次	第 2 层次	第 3 层次	合计
分类为以公允价值计量且其变动计入当期损益的金融资产小计	--	193,685.94	--	193,685.94
封闭式基金	--	41,077.07	--	41,077.07
远期外汇合约	--	152,608.87	--	152,608.87
资产合计	--	193,685.94	--	193,685.94
分类为以公允价值计量且其变动计入当期损益的金融负债小计	--	102,593.64	--	102,593.64
衍生金融负债	--	102,593.64	--	102,593.64
负债合计	--	102,593.64	--	102,593.64

续：

项目	2021 年 12 月 31 日公允价值			
	第 1 层次	第 2 层次	第 3 层次	合计
分类为以公允价值计量且其变动计入当期损益的金融资产小计	--	90,824.38	--	90,824.38
远期外汇合约	--	90,824.38	--	90,824.38
资产合计	--	90,824.38	--	90,824.38

续：

项目	2020 年 12 月 31 日公允价值			
	第 1 层次	第 2 层次	第 3 层次	合计
分类为以公允价值计量且其变动计入当期损益的金融资产小计	--	6,518,049.58	--	6,518,049.58
银行存款理财	--	6,518,049.58	--	6,518,049.58
资产合计	--	6,518,049.58	--	6,518,049.58

(三) 持续和非持续第一层次公允价值计量项目市价的确定依据

不适用。

(四) 持续和非持续第二层次公允价值计量的项目，采用估值技术和重要参数的定性及定量信息

本公司交易性金融资金主要为向银行购买的结构性理财产品、远期外汇合约安排等。对于不存在活跃市场上交易的金融工具，本公司采用估值技术确定其公允价值，所使用估值技术为现金流量折现法，可观察输入值为预期收益率和预期收益。

(五) 持续和非持续第三层次公允价值计量的项目，采用的估值技术和重要参数的定性及定量信息

不适用。

(六) 持续的公允价值计量项目，本报告期内发生各层次之间的转换的，转换的原因及确定转换时点的政策

本公司上述持续的公允价值计量项目在报告期内未发生各层次之间的转换。

(七) 本报告期内发生的估值技术变更及变更原因

本公司金融工具的公允价值估值技术在本年度未发生变更。

(八) 不以公允价值计量的金融资产和金融负债的公允价值情况

不以公允价值计量的金融资产和负债主要包括：应收款项、短期借款、应付款项、一年内到期的非流动负债、长期借款和租赁负债。

上述不以公允价值计量的金融资产和负债的账面价值与公允价值相差很小。

十、关联方及关联交易

(一) 本企业的实际控制人情况

实际控制人名称	籍贯	现居地	岗位	对本公司的持股比例(%)	对本公司的表决权比例(%)
陈政	湖南益阳	广东深圳	董事长兼总经理	44.8490	50.2888

(二) 本公司的子公司情况详见附注七（一）在子公司中的权益

(三) 本公司的合营和联营企业情况

本报告期内公司不存在合营和联营企业。

(四) 其他关联方情况

其他关联方名称	其他关联方与本公司的关系
庄雪霜	本公司实际控制人陈政之配偶
王周锋	本公司股东兼董事
苗小妮	本公司股东兼董事之配偶
王鹏飞	本公司股东兼董事

其他关联方名称	其他关联方与本公司的关系
樊鲜美	本公司股东兼董事之配偶
芦溪县芦溪镇龚放军餐饮店	本公司实际控制人陈政之姐姐陈敏及其配偶龚放军经营的个体户
芦溪县芦溪镇回家吃饭饭馆	本公司实际控制人陈政之姐姐陈敏及其配偶龚放军经营的个体户

(五) 关联方交易

1. 存在控制关系且已纳入本公司合并财务报表范围的子公司，其相互间交易及母子公司交易已作抵销。

2. 购买商品、接受劳务的关联交易

关联方	关联交易内容	2023 年 1-6 月	2022 年度	2021 年度	2020 年度
芦溪县芦溪镇龚放军餐饮店	员工餐费	--	--	--	622,136.50
芦溪县芦溪镇回家吃饭饭馆	员工餐费	480,830.00	1,210,061.50	900,778.50	42,121.50
合计		480,830.00	1,210,061.50	900,778.50	664,258.00

3. 销售商品、提供劳务的关联交易

无。

4. 关联托管情况

本报告期内，公司与关联方之间不存在受托管理和委托管理的情况。

5. 关联承包情况

本报告期内，公司与关联方之间不存在受托承包和委托出包的情况。

6. 关联租赁情况

本报告期内，公司与关联方之间不存在受托承包和委托出包的情况。

7. 关联担保情况

(1) 本公司作为担保方

本报告期内，公司不存在作为担保方向关联方提供担保的情形。

(2) 本公司作为被担保方

担保方	担保金额	担保起始日	担保到期日	担保是否已经履行完毕
陈政和庄雪霜、王周锋和苗小妮、深圳市中小企业融资担保有限公司	5,000,000.00	2019-6-27	2020-6-28	是
陈政和庄雪霜、王周锋和苗小妮	4,890,000.00	2019-6-27	2021-12-27	是
陈政和庄雪霜、王周锋和苗小妮	7,000,000.00	2019-11-15	2020-11-16	是
陈政和庄雪霜、王周锋和苗小妮、深圳市力合科技融资担保有限公司	6,000,000.00	2019-12-23	2020-12-23	是

担保方	担保金额	担保起始日	担保到期日	担保是否已经履行完毕
芦溪县恒源融资担保有限责任公司、陈政和庄雪霜、王周锋和苗小妮、王鹏飞和樊鲜美、深圳市亿联无限科技有限公司	5,000,000.00	2020-12-9	2021-12-4	是
陈政和庄雪霜、王周锋和苗小妮、江西亿联无限科技有限公司、深圳市中小企业融资担保有限公司	5,000,000.00	2020-9-3	2021-9-3	是
陈政和庄雪霜、王周锋和苗小妮、江西亿联无限科技有限公司	5,000,000.00	2020-9-9	2021-10-21	是
陈政和庄雪霜、王周锋和苗小妮	8,000,000.00	2020-12-2	2021-12-2	是
陈政和庄雪霜、王周锋和苗小妮	5,000,000.00	2021-1-29	2022-1-27	是
陈政和庄雪霜、王周锋和苗小妮、深圳市中小企业融资担保有限公司	5,000,000.00	2021-5-28	2022-5-30	是
陈政和庄雪霜、王周锋和苗小妮	5,000,000.00	2021-5-28	2022-5-30	是
陈政	8,000,000.00	2021-7-21	2022-4-27	是
芦溪县恒源融资担保有限责任公司、陈政和庄雪霜、王周锋和苗小妮、王鹏飞和樊鲜美、深圳市亿联无限科技有限公司	5,000,000.00	2021-12-3	2022-11-30	是
陈政和庄雪霜、王周锋和苗小妮	15,000,000.00	2021-12-7	2022-12-7	是
陈政和庄雪霜、王周锋和苗小妮、江西亿联无限科技有限公司、深圳市中小企业融资担保有限公司	10,000,000.00	2022-4-1	2023-4-3	是
陈政和庄雪霜、王周锋和苗小妮、江西亿联无限科技有限公司	12,000,000.00	2022-4-2	2023-4-3	是
陈政和庄雪霜、王周锋和苗小妮、深圳市深担增信融资担保有限公司、江西亿联无限科技有限公司	5,000,000.00	2022-4-7	2023-4-7	是
陈政和庄雪霜、王周锋和苗小妮	30,000,000.00	2023-1-10	2024-1-9	否
陈政、王周锋、江西亿联无限科技有限公司	27,500,000.00	2023-3-13	循环贷款	否
陈政	6,800,000.00	2023-6-16	循环贷款	否

8. 关联方资金拆借

(1) 向关联方拆入资金

关联方	拆入金额	起始日	到期日	说明
陈政	1,500,000.00	2019年7月5日	2020年2月17日	无息借款
陈政	700,000.00	2022年6月22日	2022年6月24日	无息借款
合计	2,200,000.00			

关联方拆入资金说明：

2019年7月5日公司向实际控制人陈政借款150.00万元，借款期限7个月，已于2020年2月17日全额偿还。

2022年6月22日公司向实际控制人陈政借款70.00万元，已于2022年6月24日全额偿还。

(2) 向关联方拆出资金

关联方	拆出金额	起始日	到期日	说明
陈政	400,000.00	2018 年 8 月 31 日	2020 年 12 月 31 日	借款利率为 6.7425%
合计	400,000.00			

关联方拆出资金说明：

公司实际控制人陈政已于 2020 年 12 月 31 日向公司偿还借款本金 400,000.00 元，并收到借款利息 65,779.66 元。

9. 关联方资产转让、债务重组情况

无。

10. 关键管理人员薪酬

项目	2023 年 1-6 月	2022 年度	2021 年度	2020 年度
关键管理人员薪酬	1,920,600.93	7,610,137.87	4,170,737.79	3,474,916.62

11. 其他关联交易

无。

12. 关联方应收应付款项

(1) 其他应付款

关联方名称	2023 年 6 月 30 日	2022 年 12 月 31 日	2021 年 12 月 31 日	2020 年 12 月 31 日
陈政	132,702.53	--	641,883.32	669,064.31
芦溪县芦溪镇回家吃饭饭馆	100,997.00	124,164.00	101,470.00	44,583.00

13. 关联方承诺情况

无。

十一、股份支付

(一) 股份支付总体情况

项目	2023 年 1-6 月	2022 年度	2021 年度	2020 年度
公司本报告期授予的各项权益工具总额	--	--	--	2,000,000.00
公司本报告期行权的各项权益工具总额	--	--	--	--
公司本报告期失效的各项权益工具总额	--	--	--	--

(二) 以权益结算的股份支付情况

项目	2023 年 1-6 月	2022 年度	2021 年度	2020 年度
授予日权益工具公允价值的确定方法	参照投资者入股时的股权价值	参照投资者入股时的股权价值	参照投资者入股时的股权价值	参照投资者入股时的股权价值
可行权权益工具数量的最佳估计的确定依据	以获受让股权为基数, 综合考虑每个资产负债表日可行使职工人数变动情况和个人绩效考核情况而定	以获受让股权为基数, 综合考虑每个资产负债表日可行使职工人数变动情况和个人绩效考核情况而定	以获受让股权为基数, 综合考虑每个资产负债表日可行使职工人数变动情况和个人绩效考核情况而定	以获受让股权为基数, 综合考虑每个资产负债表日可行使职工人数变动情况和个人绩效考核情况而定
本期估计与上期估计有重大差异的原因	无	无	无	无
以权益结算的股份支付计入资本公积的累计金额	5,964,928.31	5,334,475.38	4,199,360.98	2,775,756.96
以权益结算的股份支付确认的费用总额	630,452.93	1,135,114.40	1,423,604.02	2,775,756.96

(三) 股份支付的修改、终止情况

无。

十二、承诺及或有事项

(一) 重要承诺事项

本公司不存在需要披露的重要承诺事项。

(二) 资产负债表日存在的重要或有事项

本公司不存在需要披露的重要或有事项。

十三、资产负债表日后事项

(一) 重要的非调整事项

截至财务报告批准报出日止, 本公司无资产负债表日后重要的非调整事项。

(二) 利润分配情况

截至财务报告批准报出日止, 本公司无资产负债表日后利润分配情况。

(三) 销售退回

截至财务报告批准报出日止, 本公司无资产负债表日后销售退回。

(四) 其他资产负债表日后事项说明

截至财务报告批准报出日止, 本公司无其他应披露未披露的重大资产负债表日后事项。

十四、与租赁相关的定性与定量披露

作为承租人的披露:

（一）租赁活动

本公司承租的租赁资产包括经营过程中使用的房屋及建筑物、机器设备、打印机及相关配件，房屋及建筑物的租赁期限通常为 1-5 年，机器设备的租赁期限打印机的租赁期限通常为 1 年。租赁合同通常约定本公司不能将租赁资产进行转租。

（二）简化处理的短期租赁和低价值资产租赁情况

本公司简化处理的短期租赁为首次执行日后 12 个月内执行完毕的租赁，该类租赁当期累计计入当期损益的金额为 25,304.81 元，低价值租赁为租赁的打印机及配件，该类租赁计入当期损益的金额为 33,690.23 元。

（三）未纳入租赁负债计量的未来潜在现金流出

1. 可变租赁付款额

本公司办公用打印机的租赁付款额包括每月最低的固定租赁付款额及与打印纸张数量挂钩的可变付款额。根据合同约定，固定租赁付款额一般为 300 元/月，可变付款额取决于本公司当月实际打印纸张数量是否超过当月的免费数量限额，若超过限额，出租方将根据公司超过数量按照一定的价格收取费用（超出部分一般为 0.05-0.5 元/张）。由于该类租赁租金价值低，因此，可变租赁付款额对公司的财务影响很小。

2. 续租选择权

本公司签订的租赁合同中，本公司不存在续租选择权。

3. 终止租赁选择权

本公司签订的租赁合同中，本公司不存在终止租赁选择权。

4. 余值担保

本公司签订的租赁合同中，本公司不存在余值担保。

5. 承租人已承诺但尚未开始的租赁

无。

（四）租赁导致的限制或承诺

无。

（五）售后租回

无。

作为出租人的披露：

（一）租赁活动

本公司出租的资产为公司的生产用机器设备。公司将自有机器设备有偿出租给委外加

工商，租赁期一般为 1 年。合同约定，委外加工商只能将所租机器设备用于生产本公司产品。

(二) 在租赁资产中保留的权利的风险管理策略

无。

(三) 其他

无。

十五、其他重要事项说明

除上述已说明的事项，本报告期内公司不存在其他需要说明的重要事项。

十六、母公司财务报表主要项目注释

注释1. 应收账款

1. 按账龄披露应收账款

账龄	2023 年 6 月 30 日	2022 年 12 月 31 日	2021 年 12 月 31 日	2020 年 12 月 31 日
1 年以内	106,874,470.36	160,427,622.99	60,189,601.67	76,293,033.98
1—2 年	3,778.11	2,576.90	1,973,712.70	2,992,242.88
2—3 年	--	2,156,017.29	--	--
3—4 年	2,236,876.45	--	--	--
小计	109,115,124.92	162,586,217.18	62,163,314.37	79,285,276.86
减：坏账准备	7,136,336.95	10,146,245.78	4,983,192.78	5,820,361.32
合计	101,978,787.97	152,439,971.40	57,180,121.59	73,464,915.54

2. 按坏账准备计提方法分类披露

类别	2023 年 6 月 30 日				账面价值
	账面余额		坏账准备		
	金额	比例 (%)	金额	计提比例 (%)	
单项计提坏账准备的应收账款	2,236,876.45	2.05	2,236,876.45	100.00	--
按组合计提坏账准备的应收账款	106,878,248.47	97.95	4,899,460.50	4.58	101,978,787.97
其中：非关联方客户及合并范围内关联方客户组合	97,981,653.80	89.80	4,899,460.50	5.00	93,082,193.30
合并范围内关联方客户组合	8,896,594.67	8.15	--	--	8,896,594.67
合计	109,115,124.92	100.00	7,136,336.95	6.54	101,978,787.97

续：

类别	2022 年 12 月 31 日				账面价值
	账面余额		坏账准备		
	金额	比例 (%)	金额	计提比例 (%)	
单项计提坏账准备的应收账款	2,156,017.29	1.33	2,156,017.29	100.00	--
按组合计提坏账准备的应收账款	160,430,199.89	98.67	7,990,228.49	4.98	152,439,971.40
其中：非关联方客户及非合并范围内关联方客户组合	159,799,415.93	98.29	7,990,228.49	5.00	151,809,187.44
合并范围内关联方客户组合	630,783.96	0.38	--	--	630,783.96
合计	162,586,217.18	100.00	10,146,245.78	6.24	152,439,971.40

续：

类别	2021 年 12 月 31 日				账面价值
	账面余额		坏账准备		
	金额	比例 (%)	金额	计提比例 (%)	
单项计提坏账准备的应收账款	1,973,712.70	3.18	1,973,712.70	100.00	--
按组合计提坏账准备的应收账款	60,189,601.67	96.82	3,009,480.08	5.00	57,180,121.59
其中：非关联方客户及非合并范围内关联方客户组合	60,189,601.67	96.82	3,009,480.08	5.00	57,180,121.59
合计	62,163,314.37	100.00	4,983,192.78	8.02	57,180,121.59

续：

类别	2020 年 12 月 31 日				账面价值
	账面余额		坏账准备		
	金额	比例 (%)	金额	计提比例 (%)	
单项计提坏账准备的应收账款	1,991,627.74	2.51	1,991,627.74	100.00	--
按组合计提坏账准备的应收账款	77,293,649.12	97.49	3,828,733.58	4.95	73,464,915.54
其中：非关联方客户及非合并范围内关联方客户组合	74,573,441.33	94.06	3,828,733.58	5.13	70,744,707.75
合并范围内关联方客户组合	2,720,207.79	3.43	--	--	2,720,207.79
合计	79,285,276.86	100.00	5,820,361.32	7.34	73,464,915.54

3. 单项计提坏账准备的应收账款

单位名称	2023 年 6 月 30 日			
	账面余额	坏账准备	计提比例 (%)	计提理由
Techwin solutions private limited	2,236,876.45	2,236,876.45	100.00	预计难以收回
合计	2,236,876.45	2,236,876.45		

续:

单位名称	2022 年 12 月 31 日			
	账面余额	坏账准备	计提比例 (%)	计提理由
Techwin solutions private limited	2,156,017.29	2,156,017.29	100.00	预计难以收回
合计	2,156,017.29	2,156,017.29		

续:

单位名称	2021 年 12 月 31 日			
	账面余额	坏账准备	计提比例 (%)	计提理由
Techwin solutions private limited	1,973,712.70	1,973,712.70	100.00	预计难以收回
合计	1,973,712.70	1,973,712.70		

续:

单位名称	2020 年 12 月 31 日			
	账面余额	坏账准备	计提比例 (%)	计提理由
深圳市联客万得科技有限公司	1,991,627.74	1,991,627.74	100.00	预计难以收回
合计	1,991,627.74	1,991,627.74		

4. 按组合计提坏账准备的应收账款

(1) 非关联方客户及非合并范围内关联方客户账龄组合

账龄	2023 年 6 月 30 日		
	账面余额	坏账准备	计提比例 (%)
1 年以内	97,977,875.69	4,898,893.78	5.00
1—2 年	3,778.11	566.72	15.00
合计	97,981,653.80	4,899,460.50	5.00

续:

账龄	2022 年 12 月 31 日		
	账面余额	坏账准备	计提比例 (%)
1 年以内	159,796,839.03	7,989,841.95	5.00
1—2 年	2,576.90	386.54	15.00
合计	159,799,415.93	7,990,228.49	5.00

续：

账龄	2021 年 12 月 31 日		
	账面余额	坏账准备	计提比例 (%)
1 年以内	60,189,601.67	3,009,480.08	5.00
合计	60,189,601.67	3,009,480.08	5.00

续：

账龄	2020 年 12 月 31 日		
	账面余额	坏账准备	计提比例 (%)
1 年以内	73,572,826.19	3,678,641.31	5.00
1—2 年	1,000,615.14	150,092.27	15.00
合计	74,573,441.33	3,828,733.58	5.13

(2) 合并范围内关联方客户账龄组合

账龄	2023 年 6 月 30 日		
	账面余额	坏账准备	计提比例 (%)
1 年以内	8,896,594.67	--	--
合计	8,896,594.67	--	--

续：

账龄	2022 年 12 月 31 日		
	账面余额	坏账准备	计提比例 (%)
1 年以内	630,783.96	--	--
合计	630,783.96	--	--

续：

账龄	2020 年 12 月 31 日		
	账面余额	坏账准备	计提比例 (%)
1 年以内	2,720,207.79	--	--
合计	2,720,207.79	--	--

5. 本报告期计提、收回或转回的坏账准备情况

类别	2020 年 1 月 1 日	本期变动情况				2020 年 12 月 31 日
		计提	收回或转回	核销	其他变动	
单项计提坏账准备的应收账款	1,991,627.74	--	--	--	--	1,991,627.74
按组合计提坏账准备的应收账款	718,133.45	3,110,600.13	--	--	--	3,828,733.58
其中：非关联方客户及非合并范围内关联方客户组合	718,133.45	3,110,600.13	--	--	--	3,828,733.58
合计	2,709,761.19	3,110,600.13	--	--	--	5,820,361.32

续：

类别	2021 年 1 月 1 日	本期变动情况				2021 年 12 月 31 日
		计提	收回或转回	核销	其他变动	
单项计提坏账准备的应收账款	1,991,627.74	1,973,712.70	--	1,991,627.74	--	1,973,712.70
按组合计提坏账准备的应收账款	3,828,733.58	-819,253.50	--	--	--	3,009,480.08
其中：非关联方客户及非合并范围内关联方客户组合	3,828,733.58	-819,253.50	--	--	--	3,009,480.08
合计	5,820,361.32	1,154,459.20	--	1,991,627.74	--	4,983,192.78

续：

类别	2022 年 1 月 1 日	本期变动情况				2022 年 12 月 31 日
		计提	收回或转回	核销	其他变动	
单项计提坏账准备的应收账款	1,973,712.70	--	--	--	-182,304.59	2,156,017.29
按组合计提坏账准备的应收账款	3,009,480.08	4,980,748.41	--	--	--	7,990,228.49
其中：非关联方客户及非合并范围内关联方客户组合	3,009,480.08	4,980,748.41	--	--	--	7,990,228.49
合计	4,983,192.78	4,980,748.41	--	--	-182,304.59	10,146,245.78

续：

类别	2023 年 1 月 1 日	本期变动情况				2023 年 6 月 30 日
		计提	收回或转回	核销	其他变动	
单项计提坏账准备的应收账款	2,156,017.29	--	--	--	-80,859.16	2,236,876.45
按组合计提坏账准备的应收账款	7,990,228.49	-3,090,767.99	--	--	--	4,899,460.50
其中：非关联方客户及非合并范围内关联方客户组合	7,990,228.49	-3,090,767.99	--	--	--	4,899,460.50
合计	10,146,245.78	-3,090,767.99	--	--	-80,859.16	7,136,336.95

注：①2022 年度其他变动为上期单项计提外币应收账款期末汇率折算导致应收账款增加 182,304.59 元。

②2023 年 1-6 月其他变动为上期单项计提外币应收账款期末汇率折算导致应收账款增加 80,859.16 元。

6. 本报告期实际核销的应收账款

项目	2023 年 6 月 30 日	2022 年 12 月 31 日	2021 年 12 月 31 日	2020 年 12 月 31 日
实际核销的应收账款	--	--	1,991,627.74	--

其中重要的应收账款核销情况如下：

单位名称	2021 年度				是否由关联交易产生
	应收账款性质	核销金额	核销原因	履行的核销程序	
深圳市联客万得科技有限公司	货款	1,991,627.74	无法收回	总经办审批	否
合计		1,991,627.74			

7. 按欠款方归集的期末余额前五名应收账款

单位名称	2023 年 6 月 30 日		
	期末余额	占应收账款期末余额的比例(%)	已计提坏账准备
INTELBRAS S.A.INDUSTRIA DE TELECOMMUNICACAO ELETRONICA	36,926,794.15	33.84	1,846,339.71
GX India Private Limited	23,729,988.65	21.75	1,186,499.43
艾孚(香港)有限公司	8,862,793.07	8.12	-
瑞斯康达科技发展股份有限公司	8,653,606.36	7.93	432,680.32
DASAN Network Solution,Inc	7,537,281.12	6.91	376,864.06
合计	85,710,463.35	78.55	3,842,383.52

续:

单位名称	2022 年 12 月 31 日		
	期末余额	占应收账款期末余额的比例(%)	已计提坏账准备
GX INDIA PRIVATE LIMITED	52,562,932.63	32.33	2,628,146.63
S 客户	28,531,488.56	17.55	1,426,574.43
瑞斯康达科技发展股份有限公司	25,396,384.10	15.62	1,269,819.21
INTELBRAS S.A.INDUSTRIA DE TELECOMMUNICACAO ELETRONICA	17,408,306.03	10.71	870,415.30
北京格林威尔科技发展有限公司	8,564,248.15	5.27	428,212.41
合计	132,463,359.47	81.48	6,623,167.98

续:

单位名称	2021 年 12 月 31 日		
	期末余额	占应收账款期末余额的比例(%)	已计提坏账准备
GX INDIA PRIVATE LIMITED	19,772,230.50	31.81	988,611.53
北京格林威尔科技发展有限公司	11,562,944.14	18.60	578,147.21
瑞斯康达科技发展股份有限公司	9,655,362.68	15.53	482,768.13
Iskratel, d.o.o.,	5,572,978.02	8.97	278,648.90
AZ-TECHNOLOGY SDN BHD	4,530,312.16	7.29	226,515.61
合计	51,093,827.50	82.20	2,554,691.38

续：

单位名称	2020 年 12 月 31 日		
	期末余额	占应收账款期末余额的比例(%)	已计提坏账准备
深圳市兆能讯通科技有限公司	19,337,057.50	24.39	966,852.88
南通同洲电子有限责任公司	17,169,229.65	21.66	858,461.48
INTELBRAS S.A.INDUSTRIA DE TELECOMMUNICACAO ELETRONICA	11,417,274.85	14.40	570,863.74
GX INDIA PRIVATE LIMITED	9,633,282.75	12.15	481,664.14
北京格林威尔科技发展有限公司	4,926,672.85	6.21	246,333.64
合计	62,483,517.60	78.81	3,124,175.88

8. 本报告期因金融资产转移而终止确认的应收账款

无。

9. 转移应收账款且继续涉入而形成的资产、负债的金额

资产项目	2023 年 6 月 30 日	2022 年 12 月 31 日	2021 年 12 月 31 日	2020 年 12 月 31 日
应收账款	--	--	--	17,169,229.65
合计	--	--	--	17,169,229.65

续：

负债项目	2023 年 6 月 30 日	2022 年 12 月 31 日	2021 年 12 月 31 日	2020 年 12 月 31 日
短期借款	--	--	--	9,833,240.85
应付账款	--	--	--	7,212,829.65
合计	--	--	--	17,046,070.50

截止 2020 年 12 月 31 日，公司将收取客户转让的承诺付款方为贵州省广播电视信息网络股份有限公司的建信融通有限责任公司融信 17,169,229.65 元以转让的方式出售，其中 7,212,829.65 元转让给公司子公司江西亿联无限科技有限公司，9,956,400.00 元转让给中国建设银行贵阳河滨支行以融资，2020 年 12 月 31 日该项融信融资借款的公允价值为 9,833,240.85 元。上述出售不能终止确认。

注释2. 其他应收款

项目	2023 年 6 月 30 日	2022 年 12 月 31 日	2021 年 12 月 31 日	2020 年 12 月 31 日
其他应收款	3,278,643.98	7,166,653.81	10,728,503.54	6,311,431.37
合计	3,278,643.98	7,166,653.81	10,728,503.54	6,311,431.37

注：上表中其他应收款指扣除应收利息、应收股利后的其他应收款。

(一) 其他应收款

1. 按账龄披露

账龄	2023 年 6 月 30 日	2022 年 12 月 31 日	2021 年 12 月 31 日	2020 年 12 月 31 日
1 年以内	2,918,182.29	6,813,354.22	10,732,275.50	6,036,162.39
1—2 年	--	383,847.22	20,000.00	282,536.80
2—3 年	383,847.22	--	--	--
3—4 年	--	--	--	1,041.00
4—5 年	--	--	--	13,063.27
小计	3,302,029.51	7,197,201.44	10,752,275.50	6,332,803.46
减：坏账准备	23,385.53	30,547.63	23,771.96	21,372.09
合计	3,278,643.98	7,166,653.81	10,728,503.54	6,311,431.37

2. 按款项性质分类情况

款项性质	2023 年 6 月 30 日	2022 年 12 月 31 日	2021 年 12 月 31 日	2020 年 12 月 31 日
出口退税款	2,651,615.27	6,494,541.74	10,239,595.87	5,705,361.62
押金及保证金	402,061.25	385,847.22	434,912.47	281,838.00
备用金及个人往来	65,649.30	225,105.34	40,526.82	145,603.84
合并范围内关联方之间往来	182,703.69	91,707.14	37,240.34	200,000.00
小计	3,302,029.51	7,197,201.44	10,752,275.50	6,332,803.46
减：坏账准备	23,385.53	30,547.63	23,771.96	21,372.09
合计	3,278,643.98	7,166,653.81	10,728,503.54	6,311,431.37

3. 按金融资产减值三阶段披露

项目	2023 年 6 月 30 日		
	账面余额	坏账准备	账面价值
第一阶段	3,302,029.51	23,385.53	3,278,643.98
第二阶段	--	--	--
第三阶段	--	--	--
合计	3,302,029.51	23,385.53	3,278,643.98

续：

项目	2022 年 12 月 31 日		
	账面余额	坏账准备	账面价值
第一阶段	7,197,201.44	30,547.63	7,166,653.81
第二阶段	--	--	--
第三阶段	--	--	--
合计	7,197,201.44	30,547.63	7,166,653.81

续：

项目	2021 年 12 月 31 日		
	账面余额	坏账准备	账面价值
第一阶段	10,752,275.50	23,771.96	10,728,503.54
第二阶段	--	--	--
第三阶段	--	--	--
合计	10,752,275.50	23,771.96	10,728,503.54

续：

项目	2020 年 1 月 1 日		
	账面余额	坏账准备	账面价值
第一阶段	6,332,803.46	21,372.09	6,311,431.37
第二阶段	--	--	--
第三阶段	--	--	--
合计	6,332,803.46	21,372.09	6,311,431.37

4. 按坏账准备计提方法分类披露

类别	2023 年 6 月 30 日				
	账面余额		坏账准备		账面价值
	金额	比例 (%)	金额	计提比例 (%)	
单项计提坏账准备的其他应收款	--	--	--	--	--
按组合计提坏账准备的其他应收款	3,302,029.51	100.00	23,385.53	0.71	3,278,643.98
其中：出口退税款	2,651,615.27	80.30	--	--	2,651,615.27
押金及保证金	402,061.25	12.18	20,103.06	5.00	381,958.19
备用金及个人往来	65,649.30	1.99	3,282.47	5.00	62,366.83
合并范围内关联方之间往来	182,703.69	5.53	--	--	182,703.69
合计	3,302,029.51	100.00	23,385.53	0.71	3,278,643.98

续：

类别	2022 年 12 月 31 日				
	账面余额		坏账准备		账面价值
	金额	比例 (%)	金额	计提比例 (%)	
单项计提坏账准备的其他应收款	--	--	--	--	--
按组合计提坏账准备的其他应收款	7,197,201.44	100.00	30,547.63	0.42	7,166,653.81
其中：出口退税款	6,494,541.74	90.24	--	--	6,494,541.74
押金及保证金	385,847.22	5.36	19,292.36	5.00	366,554.86

类别	2022 年 12 月 31 日				
	账面余额		坏账准备		账面价值
	金额	比例 (%)	金额	计提比例 (%)	
备用金及个人往来	225,105.34	3.13	11,255.27	5.00	213,850.07
合并范围内关联方之间往来	91,707.14	1.27	--	--	91,707.14
合计	7,197,201.44	100.00	30,547.63	0.42	7,166,653.81

续:

类别	2021 年 12 月 31 日				
	账面余额		坏账准备		账面价值
	金额	比例 (%)	金额	计提比例 (%)	
单项计提坏账准备的其他应收款	--	--	--	--	--
按组合计提坏账准备的其他应收款	10,752,275.50	100.00	23,771.96	0.22	10,728,503.54
其中: 出口退税款	10,239,595.87	95.23	--	--	10,239,595.87
押金及保证金	434,912.47	4.04	21,745.62	5.00	413,166.85
备用金及个人往来	40,526.82	0.38	2,026.34	5.00	38,500.48
合并范围内关联方之间往来	37,240.34	0.35	--	--	37,240.34
合计	10,752,275.50	100.00	23,771.96	0.22	10,728,503.54

续:

类别	2020 年 12 月 31 日				
	账面余额		坏账准备		账面价值
	金额	比例 (%)	金额	计提比例 (%)	
单项计提坏账准备的其他应收款	--	--	--	--	--
按组合计提坏账准备的其他应收款	6,332,803.46	100.00	21,372.09	0.34	6,311,431.37
其中: 出口退税款	5,705,361.62	90.09	--	--	5,705,361.62
押金及保证金	281,838.00	4.45	14,091.90	5.00	--
备用金及个人往来	145,603.84	2.30	7,280.19	5.00	--
合并范围内关联方之间往来	200,000.00	3.16	--	--	200,000.00
合计	6,332,803.46	100.00	21,372.09	0.34	6,311,431.37

5. 单项计提坏账准备的其他应收款情况

无。

6. 按组合计提坏账准备的其他应收款

(1) 出口退税款账龄组合

账龄	2023 年 6 月 30 日		
	其他应收款	坏账准备	计提比例 (%)
1 年以内	2,651,615.27	--	--
合计	2,651,615.27	--	--

续:

账龄	2022 年 12 月 31 日		
	其他应收款	坏账准备	计提比例 (%)
1 年以内	6,494,541.74	--	--
合计	6,494,541.74	--	--

续:

账龄	2021 年 12 月 31 日		
	其他应收款	坏账准备	计提比例 (%)
1 年以内	10,239,595.87	--	--
合计	10,239,595.87	--	--

续:

账龄	2020 年 12 月 31 日		
	其他应收款	坏账准备	计提比例 (%)
1 年以内	5,705,361.62	--	--
合计	5,705,361.62	--	--

(2) 押金及保证金账龄组合

账龄	2023 年 6 月 30 日		
	其他应收款	坏账准备	计提比例 (%)
1 年以内	18,214.03	910.70	5.00
1—2 年	--	--	--
2—3 年	383,847.22	19,192.36	5.00
合计	402,061.25	20,103.06	5.00

续:

账龄	2022 年 12 月 31 日		
	其他应收款	坏账准备	计提比例 (%)
1 年以内	2,000.00	100.00	5.00
1—2 年	383,847.22	19,192.36	5.00
合计	385,847.22	19,292.36	5.00

续：

账龄	2021 年 12 月 31 日		
	其他应收款	坏账准备	计提比例 (%)
1 年以内	434,912.47	21,745.62	5.00
合计	434,912.47	21,745.62	5.00

续：

账龄	2020 年 12 月 31 日		
	其他应收款	坏账准备	计提比例 (%)
1 年以内	--	--	--
1—2 年	281,838.00	14,091.90	5.00
合计	281,838.00	14,091.90	5.00

(3) 员工备用金及往来账龄组合

账龄	2023 年 6 月 30 日		
	其他应收款	坏账准备	计提比例 (%)
1 年以内	65,649.30	3,282.47	5.00
合计	65,649.30	3,282.47	5.00

续：

账龄	2022 年 12 月 31 日		
	其他应收款	坏账准备	计提比例 (%)
1 年以内	225,105.34	11,255.27	5.00
合计	225,105.34	11,255.27	5.00

续：

账龄	2021 年 12 月 31 日		
	其他应收款	坏账准备	计提比例 (%)
1 年以内	20,526.82	1,026.34	5.00
1—2 年	20,000.00	1,000.00	5.00
合计	40,526.82	2,026.34	5.00

续：

账龄	2020 年 12 月 31 日		
	其他应收款	坏账准备	计提比例 (%)
1 年以内	130,800.77	6,540.04	5.00
1—2 年	698.80	34.94	5.00
2—3 年	--	--	--

账龄	2020 年 12 月 31 日		
	其他应收款	坏账准备	计提比例 (%)
3—4 年	1,041.00	52.05	5.00
4—5 年	13,063.27	653.16	5.00
合计	145,603.84	7,280.19	5.00

(4) 合并范围内关联方之间往来账龄组合

账龄	2023 年 6 月 30 日		
	其他应收款	坏账准备	计提比例 (%)
1 年以内	182,703.69	--	--
合计	182,703.69	--	--

续:

账龄	2022 年 12 月 31 日		
	其他应收款	坏账准备	计提比例 (%)
1 年以内	91,707.14	--	--
合计	91,707.14	--	--

续:

账龄	2021 年 12 月 31 日		
	其他应收款	坏账准备	计提比例 (%)
1 年以内	37,240.34	--	--
合计	37,240.34	--	--

续:

账龄	2020 年 12 月 31 日		
	其他应收款	坏账准备	计提比例 (%)
1 年以内	200,000.00	--	--
合计	200,000.00	--	--

7. 其他应收款坏账准备计提情况

坏账准备	2023 年 1-6 月			合计
	第一阶段	第二阶段	第三阶段	
	未来 12 个月预期信用损失	整个存续期预期信用损失(未发生信用减值)	整个存续期预期信用损失(已发生信用减值)	
期初余额	30,547.63	--	--	30,547.63
期初余额在本期				
—转入第二阶段	--	--	--	--
—转入第三阶段	--	--	--	--

坏账准备	2023 年 1-6 月			合计
	第一阶段 未来 12 个月预期 信用损失	第二阶段 整个存续期预期信 用损失(未发生信 用减值)	第三阶段 整个存续期预期信用 损失(已发生信用减 值)	
—转回第二阶段	--	--	--	--
—转回第一阶段	--	--	--	--
本期计提	-7,162.10	--	--	-7,162.10
本期转回	--	--	--	--
本期转销	--	--	--	--
本期核销	--	--	--	--
其他变动	--	--	--	--
期末余额	23,385.53	--	--	23,385.53

续：

坏账准备	2022 年度			合计
	第一阶段 未来 12 个月预期 信用损失	第二阶段 整个存续期预期信 用损失(未发生信 用减值)	第三阶段 整个存续期预期信用 损失(已发生信用减 值)	
期初余额	23,771.96	--	--	23,771.96
期初余额在本期				
—转入第二阶段	--	--	--	--
—转入第三阶段	--	--	--	--
—转回第二阶段	--	--	--	--
—转回第一阶段	--	--	--	--
本期计提	6,775.67	--	--	6,775.67
本期转回	--	--	--	--
本期转销	--	--	--	--
本期核销	--	--	--	--
其他变动	--	--	--	--
期末余额	30,547.63	--	--	30,547.63

续：

坏账准备	2021 年度			合计
	第一阶段 未来 12 个月预期 信用损失	第二阶段 整个存续期预期信 用损失(未发生信 用减值)	第三阶段 整个存续期预期信用 损失(已发生信用减 值)	
期初余额	21,372.09	--	--	21,372.09
期初余额在本期				

坏账准备	2021 年度			合计
	第一阶段	第二阶段	第三阶段	
	未来 12 个月预期信用损失	整个存续期预期信用损失(未发生信用减值)	整个存续期预期信用损失(已发生信用减值)	
—转入第二阶段	--	--	--	--
—转入第三阶段	--	--	--	--
—转回第二阶段	--	--	--	--
—转回第一阶段	--	--	--	--
本期计提	2,399.87	--	--	2,399.87
本期转回	--	--	--	--
本期转销	--	--	--	--
本期核销	--	--	--	--
其他变动	--	--	--	--
期末余额	23,771.96	--	--	23,771.96

续：

坏账准备	2020 年度			合计
	第一阶段	第二阶段	第三阶段	
	未来 12 个月预期信用损失	整个存续期预期信用损失(未发生信用减值)	整个存续期预期信用损失(已发生信用减值)	
期初余额	2,615,703.18	--	--	2,615,703.18
期初余额在本期				
—转入第二阶段	--	--	--	--
—转入第三阶段	--	--	--	--
—转回第二阶段	--	--	--	--
—转回第一阶段	--	--	--	--
本期计提	-2,594,331.09	--	--	-2,594,331.09
本期转回	--	--	--	--
本期转销	--	--	--	--
本期核销	--	--	--	--
其他变动	--	--	--	--
期末余额	21,372.09	--	--	21,372.09

8. 本报告期无实际核销的其他应收款

9. 按欠款方归集的期末余额前五名的其他应收款

单位名称	款项性质	2023 年 6 月 30 日	账龄	占其他应 收款期末 余额的比 例(%)	坏账准备 期末余额
国家税务总局深圳市南山区税务局第二税务所	应收出口退税	2,651,615.27	1 年以内	80.30	-
深圳市高新区综合服务中心	房屋押金	245,113.20	2-3 年	7.42	12,255.66
深圳万物商企物业服务有限公司	管理费和水电押金	135,014.02	2-3 年	4.09	6,750.70
东莞市纯品电子科技有限公司	房屋押金	18,214.03	1 年以内	0.55	910.70
刘明钿	备用金	18,000.00	1 年以内	0.55	900.00
合计		3,067,956.52		92.91	20,817.06

续：

单位名称	款项性质	2022 年 12 月 31 日	账龄	占其他应 收款期末 余额的比 例(%)	坏账准备 期末余额
国家税务总局深圳市南山区税务局第二税务所	应收出口退税	6,494,541.74	1 年以内	90.24	--
深圳市高新区综合服务中心	房屋押金	245,113.20	1-2 年	3.41	12,255.66
蔡明轩	备用金	186,586.71	1 年以内	2.59	9,329.34
深圳万物商企物业服务有限公司	管理费和水电押金	135,014.02	1-2 年	1.88	6,750.70
艾孚（香港）有限公司	单位往来	91,707.14	1 年以内	1.27	4,585.36
合计		7,152,962.81		99.39	32,921.06

续：

单位名称	款项性质	2021 年 12 月 31 日	账龄	占其他应 收款期末 余额的比 例(%)	坏账准备 期末余额
国家税务总局深圳市南山区税务局第二税务所	应收出口退税	10,239,595.87	1 年以内	95.23	--
深圳市国家自主创新示范区服务中心	房屋押金	245,113.20	1 年以内	2.28	12,255.66
深圳万物商企物业服务有限公司	管理费和水电押金	186,079.27	1 年以内	1.73	9,303.96
艾孚（香港）有限公司	单位往来	37,240.34	1 年以内	0.35	1,862.02
李慧莲	备用金	20,000.00	1-2 年	0.19	1,000.00
合计		10,728,028.68		99.77	24,421.64

续：

单位名称	款项性质	2020 年 12 月 31 日	账龄	占其他应 收款期末 余额的比 例(%)	坏账准备 期末余额
国家税务总局深圳市南山区税务局第二税务所	应收出口退税	5,705,361.62	1 年以内	90.09	--
深圳市翰田霖丰联合科技有限公司	房屋押金	262,770.00	1-2 年	4.15	13,138.50
湖南亿联无限科技有限公司	单位往来	200,000.00	1 年以内	3.16	10,000.00
蔡佳瑜	备用金	72,036.00	1 年以内	1.14	3,601.80
李慧莲	备用金	20,000.00	1 年以内	0.32	1,000.00
合计		6,260,167.62		98.85	27,740.30

10. 涉及政府补助的其他应收款

无。

11. 本报告期因金融资产转移而终止确认的其他应收款

无。

12. 转移其他应收款且继续涉入而形成的资产、负债的金额

无。

注释3. 长期股权投资

项目	2023 年 6 月 30 日		
	账面余额	减值准备	账面价值
对子公司投资	45,223,254.49	--	45,223,254.49
合计	45,223,254.49	--	45,223,254.49

续：

项目	2022 年 12 月 31 日		
	账面余额	减值准备	账面价值
对子公司投资	25,153,017.55	--	25,153,017.55
合计	25,153,017.55	--	25,153,017.55

续：

项目	2021 年 12 月 31 日		
	账面余额	减值准备	账面价值
对子公司投资	25,089,790.51	--	25,089,790.51
合计	25,089,790.51	--	25,089,790.51

续：

项目	2020 年 12 月 31 日		
	账面余额	减值准备	账面价值
对子公司投资	25,007,128.48	--	25,007,128.48
合计	25,007,128.48	--	25,007,128.48

1. 对子公司投资

被投资单位	初始投资成本	2020 年 1 月 1 日	本期增加	本期减少	2020 年 12 月 31 日	本期计提减 值准备	减值准备期 末余额
江西亿联无限科技有限公司	20,000,000.00	20,000,000.00	5,879.11	--	20,005,879.11	--	--
深圳市艾孚科技有限公司	5,000,000.00	5,000,000.00	--	--	5,000,000.00	--	--
湖南亿联无限科技有限公司	--	--	1,249.37	--	1,249.37	--	--
合计	25,000,000.00	25,000,000.00	7,128.48	--	25,007,128.48	--	--

续：

被投资单位	初始投资成本	2020 年 12 月 31 日	本期增加	本期减少	2021 年 12 月 31 日	本期计提减 值准备	减值准备期 末余额
江西亿联无限科技有限公司	20,005,879.11	20,005,879.11	67,669.62	--	20,073,548.73	--	--
深圳市艾孚科技有限公司	5,000,000.00	5,000,000.00	--	--	5,000,000.00	--	--
湖南亿联无限科技有限公司	1,249.37	1,249.37	14,992.41	--	16,241.78	--	--
合计	25,007,128.48	25,007,128.48	82,662.03	--	25,089,790.51	--	--

续：

被投资单位	初始投资成本	2021 年 12 月 31 日	本期增加	本期减少	2022 年 12 月 31 日	本期计提减 值准备	减值准备期 末余额
江西亿联无限科技有限公司	20,073,548.73	20,073,548.73	46,416.45	--	20,119,965.18	--	--
深圳市艾孚科技有限公司	5,000,000.00	5,000,000.00	--	--	5,000,000.00	--	--
湖南亿联无限科技有限公司	16,241.78	16,241.78	16,810.59	--	33,052.37	--	--
合计	25,089,790.51	25,089,790.51	63,227.04	--	25,153,017.55	--	--

续：

被投资单位	初始投资成本	2022 年 12 月 31 日	本期增加	本期减少	2023 年 6 月 30 日	本期计提减 值准备	减值准备期 末余额
江西亿联无限 科技有限公司	20,119,965.18	20,119,965.18	51,831.65	--	20,171,796.83	--	--
深圳市艾孚科 技有限公司	5,000,000.00	5,000,000.00	--	--	5,000,000.00	--	--
湖南亿联无限 科技有限公司	33,052.37	33,052.37	18,405.29	--	51,457.66	--	--
长沙亿联无限 科技有限公司	--	--	20,000,000.00	--	20,000,000.00	--	--
合计	25,153,017.55	25,153,017.55	20,070,236.94	--	45,223,254.49	--	--

注释4. 营业收入及营业成本

1. 营业收入、营业成本

项目	2023 年 1-6 月		2022 年度		2021 年度		2020 年度	
	收入	成本	收入	成本	收入	成本	收入	成本
主营业务	272,502,155.53	206,373,279.99	798,741,769.50	655,516,022.70	528,339,224.83	462,853,574.15	370,560,412.21	319,676,624.44
其他业务	40,762.97	14,181.11	391,890.52	119,736.34	277,747.56	157,452.07	878,395.93	1,292,363.05
合计	272,542,918.50	206,387,461.10	799,133,660.02	655,635,759.04	528,616,972.39	463,011,026.22	371,438,808.14	320,968,987.49

注释5. 投资收益

1. 投资收益明细情况

项目	2023 年 1-6 月	2022 年度	2021 年度	2020 年度
处置交易性金融资产取得的投资 收益	1,710,936.69	-4,729,672.20	210,431.02	264,658.32
合计	1,710,936.69	-4,729,672.20	210,431.02	264,658.32

十七、补充资料

(一) 非经常性损益明细表

项目	2023 年 1-6 月	2022 年度	2021 年度	2020 年度
非流动资产报废以及处置损益	-51,259.17	-298,287.81	-5,352.44	27,581.38
越权审批或无正式批准文件的税收 返还、减免	--	--	--	--
计入当期损益的政府补助（与企业 业务密切相关，按照国家统一标准 定额或定量享受的政府补助除外）	1,162,085.96	6,013,672.20	5,158,227.48	5,566,056.67
计入当期损益的对非金融企业收取 的资金占用费	--	--	--	--
企业取得子公司、联营企业及合营 企业的投资成本小于取得投资时应 享有被投资单位可辨认净资产公允 价值产生的收益	--	--	--	--

项目	2023 年 1-6 月	2022 年度	2021 年度	2020 年度
非货币性资产交换损益	--	--	--	--
委托他人投资或管理资产的损益	--	--	--	--
因不可抗力因素，如遭受自然灾害而计提的各项资产减值准备	--	--	--	--
债务重组损益	--	--	--	--
企业重组费用，如安置职工的支出、整合费用等	--	--	--	--
交易价格显失公允的交易产生的超过公允价值部分的损益	--	--	--	--
同一控制下企业合并产生的子公司期初至合并日的当期净损益	--	--	--	--
与公司正常经营业务无关的或有事项产生的损益	--	--	--	--
除同公司正常经营业务相关的有效套期保值业务外，持有交易性金融资产、交易性金融负债产生的公允价值变动损益，以及处置交易性金融资产、交易性金融负债、债权投资和其他债权投资取得的投资收益	2,098,716.73	-4,688,579.90	301,255.40	282,707.90
单独进行减值测试的应收款项减值准备转回	--	--	--	--
对外委托贷款取得的损益	--	--	--	--
采用公允价值模式进行后续计量的投资性房地产公允价值变动产生的损益	--	--	--	--
根据税收、会计等法律、法规的要求对当期损益进行一次性调整对当期损益的影响	--	--	--	--
受托经营取得的托管费收入	--	--	--	--
除上述各项之外的其他营业外收入和支出	388,552.20	-66,485.02	145,915.91	-4,729.03
其他符合非经常性损益定义的损益项目	89,900.18	-367,540.50	-811,565.46	-2,680,975.13
减：所得税影响额	629,922.92	595,001.51	1,214,916.48	1,272,585.44
少数股东权益影响额（税后）	--	--	--	--
合计	3,058,072.98	-2,222.54	3,573,564.41	1,918,056.35

（二）净资产收益率及每股收益

报告期利润	2023 年 1-6 月		
	加权平均净资产收益率（%）	每股收益	
		基本每股收益	稀释每股收益
归属于公司普通股股东的净利润	21.00	0.9021	0.9021
扣除非经常性损益后归属于公司普通股股东的净利润	19.58	0.8409	0.8409

续：

报告期利润	2022 年度		
	加权平均 净资产收益率 (%)	每股收益	
		基本每股收益	稀释每股收益
归属于公司普通股股东的净利润	59.49	1.8560	1.8560
扣除非经常性损益后归属于公司普通股股东的净利润	59.49	1.8561	1.8561

续：

报告期利润	2021 年度		
	加权平均 净资产收益率 (%)	每股收益	
		基本每股收益	稀释每股收益
归属于公司普通股股东的净利润	39.57	1.6286	1.6286
扣除非经常性损益后归属于公司普通股股东的净利润	34.48	1.4193	1.4193

续：

报告期利润	2020 年度		
	加权平均 净资产收益率 (%)	每股收益	
		基本每股收益	稀释每股收益
归属于公司普通股股东的净利润	49.56	6.7387	6.7387
扣除非经常性损益后归属于公司普通股股东的净利润	45.29	6.1575	6.1575

(三) 境内外会计准则下会计数据差异

本公司境外公司采用中国会计准则，不存在需要披露的按照不同会计准则披露的财务报告差异。

(四) 其他

无。


 深圳市亿联无限科技股份有限公司
 (公章)
 二〇二三年十二月二十一日

姓名 何麗晶
 Full name 何麗晶
 性别 女
 Sex 女
 出生日期 1987-08-03
 Date of birth 1987-08-03
 工作单位 德信会计师事务所(特殊普通合伙)
 Work unit 德信会计师事务所(特殊普通合伙)
 身份证号码 35220819870803020
 Identity card No. 35220819870803020



年度检验登记
 Annual Renewal Registration




继续有效一年。
 another year after




5

注册会计师工作单位变更事项登记
 Registration of the Change of Working Unit by a CPA

同意调出
 Agree the holder to be transferred from



同意调入
 Agree the holder to be transferred to



证书编号: 110101300333
 No. of Certificate

批准注册协会: 深圳市注册会计师协会
 Authorized Institute of CPAs

发证日期: 2014 年 05 月 19 日
 Date of Issuance 2014 / 5 / 19

4

10



姓名 Full name 王千
 性别 Sex 男
 出生日期 Date of birth 1994-01-01
 工作单位 Working unit 大华会计师事务所(特殊普通合伙)深圳分所
 身份证号码 Identity card No. 410802199401010116



年度检验登记
Annual Renewal Registration

本证书经检验合格，继续有效一年。
This certificate is valid for another year after this renewal.



证书编号:
No. of Certificate

110101481047


批准注册协会:
Authorized Institute of CPAs

深圳市注册会计师协会

发证日期:
Date of Issuance

2022 年 03 月 16 日
y m d

王千 年 月 日
110101481047 y m d
深圳市注册会计师协会



营业执照

(副本) (7-1)

统一社会信用代码

91110108590676050Q



扫描市场主体身份码了解注册、登记、备案、许可、监管信息，体验更多应用服务。

名称 大华会计师事务所(普通合伙)

类型 特殊普通合伙

执行事务合伙人 梁春

经营范围

出资额 2950万元

成立日期 2012年02月09日

主要经营场所 北京市海淀区西四环中路16号院7号楼1101



2023年08月30日

登记机关

证书序号:0000093

说明


- 1、《会计师事务所执业证书》是证明持有人经财政部门依法审批，准予执行注册会计师法定业务的凭证。
- 2、《会计师事务所执业证书》记载事项发生变动的，应当向财政部门申请换发。
- 3、《会计师事务所执业证书》不得伪造、涂改、出租、出借、转让。
- 4、会计师事务所终止或执业许可注销的，应当向财政部门交回《会计师事务所执业证书》。



发证机关:

二〇一一年 十一月 七日

中华人民共和国财政部制



会计师事务所

执业证书

名称: 大华会计师事务所(特殊普通合伙)

首席合伙人: 梁春

主任会计师:

经营场所: 北京市海淀区西四环中路16号院7号楼12层

组织形式: 特殊普通合伙

执业证书编号: 11010148

批准执业文号: 京财会许可[2011]0101号

批准执业日期: 2011年11月03日

此件仅用于业务报告专用, 复印无效。