

建信天添益货币市场基金 2023 年第 4 季度报告

2023 年 12 月 31 日

基金管理人：建信基金管理有限责任公司

基金托管人：江苏银行股份有限公司

报告送出日期：2024 年 1 月 19 日

§ 1 重要提示

基金管理人的董事会及董事保证本报告所载资料不存在虚假记载、误导性陈述或重大遗漏，并对其内容的真实性、准确性和完整性承担个别及连带责任。

基金托管人江苏银行股份有限公司根据本基金合同规定，于 2024 年 1 月 17 日复核了本报告中的财务指标、净值表现和投资组合报告等内容，保证复核内容不存在虚假记载、误导性陈述或者重大遗漏。

基金管理人承诺以诚实信用、勤勉尽责的原则管理和运用基金资产，但不保证基金一定盈利。

基金的过往业绩并不代表其未来表现。投资有风险，投资者在作出投资决策前应仔细阅读本基金的招募说明书。

本报告中财务资料未经审计。

本报告期自 2023 年 10 月 1 日起至 12 月 31 日止。

§ 2 基金产品概况

基金简称	建信天添益货币		
基金主代码	003391		
基金运作方式	契约型开放式		
基金合同生效日	2016 年 10 月 18 日		
报告期末基金份额总额	60,792,018,023.99 份		
投资目标	在保持基金资产的低风险和高流动性的前提下，力争实现稳定的、超越业绩比较基准的投资回报。		
投资策略	本基金将采取个券选择策略、利率策略等积极投资策略，在严格控制风险的前提下，发掘和利用市场失衡提供的投资机会，实现组合增值。		
业绩比较基准	七天通知存款利率（税前）。		
风险收益特征	本基金为货币市场基金，基金的风险和预期收益低于股票型基金、混合型基金、债券型基金。		
基金管理人	建信基金管理有限责任公司		
基金托管人	江苏银行股份有限公司		
下属分级基金的基金简称	建信天添益货币 A	建信天添益货币 B	建信天添益货币 C
下属分级基金的交易代码	003391	003392	003393
报告期末下属分级基金的份额总额	9,540,140,220.01 份	72,126,824.10 份	51,179,750,979.88 份

§ 3 主要财务指标和基金净值表现

3.1 主要财务指标

单位：人民币元

主要财务指标	报告期（2023 年 10 月 1 日-2023 年 12 月 31 日）		
	建信天添益货币 A	建信天添益货币 B	建信天添益货币 C
1. 本期已实现收益	47,618,999.17	19,132,373.05	335,617,517.44
2. 本期利润	47,618,999.17	19,132,373.05	335,617,517.44
3. 期末基金资产净值	9,540,140,220.01	72,126,824.10	51,179,750,979.88

注：1、本期已实现收益指基金本期利息收入、投资收益、其他收入（不含公允价值变动收益）扣除相关费用和信用减值损失后的余额，本期利润为本期已实现收益加上本期公允价值变动收益。

由于该基金采用摊余成本法核算，因此，公允价值变动收益为零，本期已实现收益和本期利润的金额相等；

2、持有人认购或交易本基金时，不需缴纳任何费用。

3.2 基金净值表现

3.2.1 基金份额净值收益率及其与同期业绩比较基准收益率的比较

建信天添益货币 A

阶段	净值收益率 ①	净值收益率 标准差②	业绩比较基 准收益率③	业绩比较基 准收益率标 准差④	①—③	②—④
过去三个月	0.5837%	0.0006%	0.3403%	0.0000%	0.2434%	0.0006%
过去六个月	1.1271%	0.0006%	0.6805%	0.0000%	0.4466%	0.0006%
过去一年	2.2524%	0.0005%	1.3500%	0.0000%	0.9024%	0.0005%
过去三年	7.0863%	0.0008%	4.0500%	0.0000%	3.0363%	0.0008%
过去五年	12.5091%	0.0022%	6.7537%	0.0000%	5.7554%	0.0022%
自基金合同 生效起至今	22.3864%	0.0028%	9.7311%	0.0000%	12.6553%	0.0028%

建信天添益货币 B

阶段	净值收益率 ①	净值收益率 标准差②	业绩比较基 准收益率③	业绩比较基 准收益率标 准差④	①—③	②—④
过去三个月	0.5186%	0.0006%	0.3403%	0.0000%	0.1783%	0.0006%
过去六个月	0.9958%	0.0007%	0.6805%	0.0000%	0.3153%	0.0007%
过去一年	1.9964%	0.0006%	1.3500%	0.0000%	0.6464%	0.0006%
过去三年	6.2929%	0.0008%	4.0500%	0.0000%	2.2429%	0.0008%
过去五年	11.1397%	0.0022%	6.7537%	0.0000%	4.3860%	0.0022%
自基金合同 生效起至今	20.1632%	0.0028%	9.7311%	0.0000%	10.4321%	0.0028%

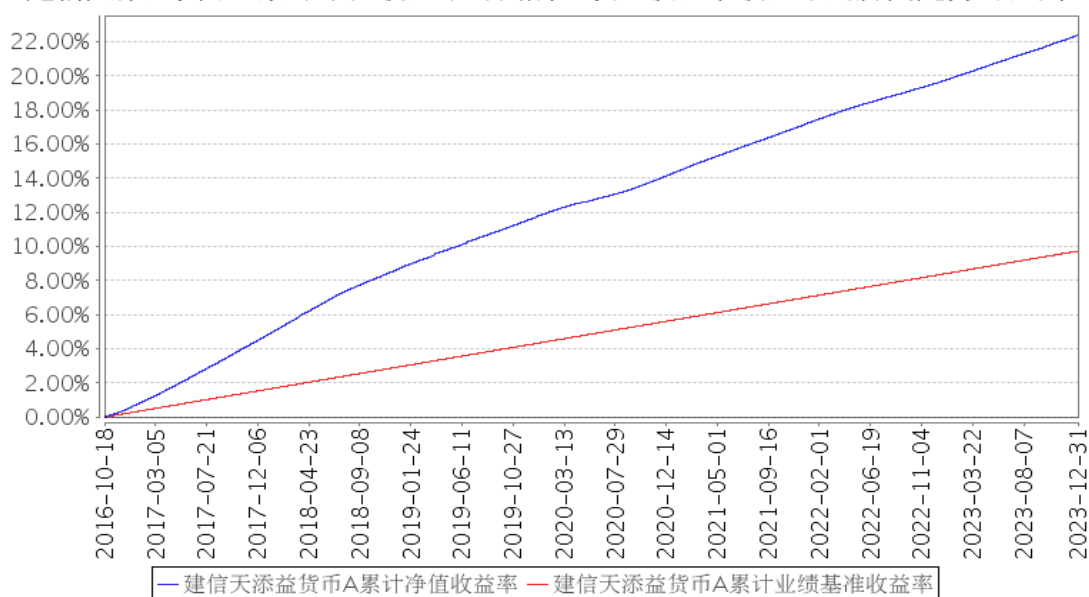
建信天添益货币 C

阶段	净值收益率 ①	净值收益率 标准差②	业绩比较基 准收益率③	业绩比较基 准收益率标 准差④	①—③	②—④
----	------------	---------------	----------------	-----------------------	-----	-----

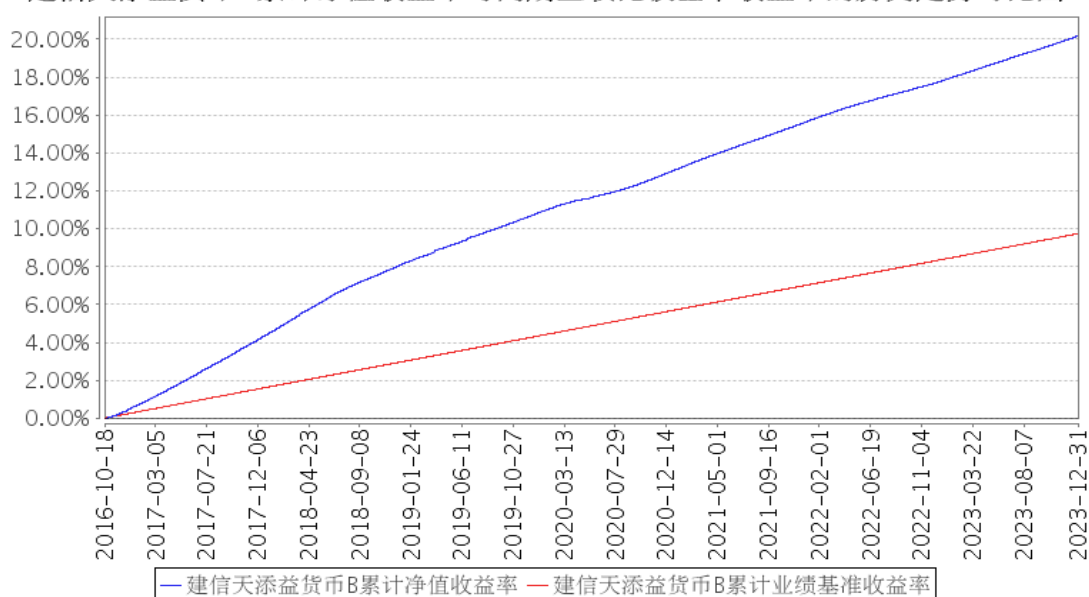
				准差④		
过去三个月	0.5837%	0.0006%	0.3403%	0.0000%	0.2434%	0.0006%
过去六个月	1.1270%	0.0006%	0.6805%	0.0000%	0.4465%	0.0006%
过去一年	2.2523%	0.0005%	1.3500%	0.0000%	0.9023%	0.0005%
过去三年	7.0863%	0.0008%	4.0500%	0.0000%	3.0363%	0.0008%
过去五年	12.5090%	0.0022%	6.7537%	0.0000%	5.7553%	0.0022%
自基金合同生效起至今	22.4115%	0.0028%	9.7311%	0.0000%	12.6804%	0.0028%

3.2.2 自基金合同生效以来基金累计净值收益率变动及其与同期业绩比较基准收益率变动的比较

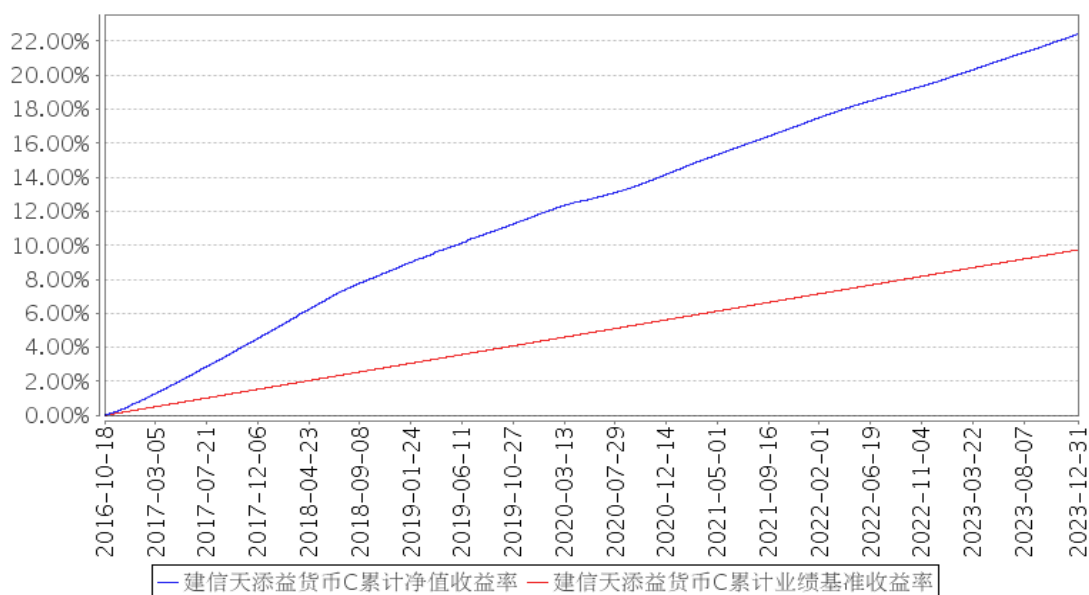
建信天添益货币A累计净值收益率与同期业绩比较基准收益率的历史走势对比图



建信天添益货币B累计净值收益率与同期业绩比较基准收益率的历史走势对比图



建信天添益货币C累计净值收益率与同期业绩比较基准收益率的历史走势对比图



注：本报告期，本基金投资组合比例符合基金合同要求。

§ 4 管理人报告

4.1 基金经理（或基金经理小组）简介

姓名	职务	任本基金的基金经理期限		证券从业年限	说明
		任职日期	离任日期		
于倩倩	本基金的基金经理	2018年3月26日	-	15	于倩倩女士，硕士。曾任国泰人寿保险公司固定收益研究专员、金元惠理基金管理公司（原金元比联基金管理公司）债券研究员。2011年6月加入我公司，历任债券研究员、基金经理助理、基金经理。2013年8月5日起任建信货币市场基金的基金经理；2014年1月21日起任建信双周安心理财债券型证券投资基金的基金经理，该基金于2021年1月21日转型为建信利率债债券型证券投资基金，于倩倩自2021年1月21日至1月27日继续担任该基金的基金经理；2014年6月17日起任建信嘉薪宝货币市场基金的基金经理；2014年9月17日起任建信现金添利货币市场基金的基金经理；2018年3月26日起任建信天添益货币市场基金的基金经理；2019年12月13日起任建信荣禧一年定期开放债券型证券投资基金的基金经理；2022年10月18日起任建信中证同业存单AAA指数7天持有期证券投资基金的基金经理。

陈建良	固定收益投资部总经理，本基金的基金经理	2016 年 10 月 18 日	-	16	陈建良先生，固定收益投资部总经理，双学士。曾任中国建设银行厦门分行客户经理、总行金融市场部债券交易员。2013 年 9 月加入我公司投资管理部，历任基金经理助理、基金经理、固定收益投资部总经理助理、副总经理、总经理。2013 年 12 月 10 日至 2021 年 10 月 21 日任建信货币市场基金的基金经理；2014 年 1 月 21 日起任建信月盈安心理财债券型证券投资基金的基金经理，该基金于 2020 年 1 月 13 日转型为建信短债债券型证券投资基金，陈建良继续担任该基金的基金经理；2014 年 6 月 17 日起任建信嘉薪宝货币市场基金的基金经理；2014 年 9 月 17 日起任建信现金添利货币市场基金的基金经理；2016 年 3 月 14 日起任建信目标收益一年期债券型证券投资基金的基金经理，该基金在 2018 年 9 月 19 日转型为建信睿怡纯债债券型证券投资基金，陈建良自 2018 年 9 月 19 日至 2019 年 8 月 20 日继续担任该基金的基金经理；2016 年 7 月 26 日起任建信现金增利货币市场基金的基金经理；2016 年 9 月 2 日起任建信现金添益交易型货币市场基金的基金经理；2016 年 9 月 13 日至 2017 年 12 月 6 日任建信瑞盛添利混合型证券投资基金的基金经理；2016 年 10 月 18 日起任建信天添益货币市场基金的基金经理；2021 年 8 月 10 日起任建信鑫悦 90 天滚动持有中短债债券型发起式证券投资基金的基金经理；2022 年 3 月 23 日起任建信鑫怡 90 天滚动持有中短债债券型证券投资基金的基金经理；2022 年 8 月 30 日起任建信中证同业存单 AAA 指数 7 天持有期证券投资基金的基金经理。
先轺宇	固定收益投资部总经理助理，本基金的基金经理	2019 年 1 月 25 日	-	11	先轺宇先生，固定收益投资部总经理助理，硕士。曾任中国建设银行金融市场部业务经理。2016 年 7 月加入我公司，历任固定收益投资部基金经理助理、基金经理、总经理助理兼基金经理。2017 年 7 月 7 日起任建信现金增利货币市场基金和建信现金添益交易型货币市场基金的基金经理；2018 年 3 月 26 日起任建信周盈安心理财债券型证券投资基金的基金经理；2019 年 1 月 25 日起任建信天添益

					货币市场基金、建信嘉薪宝货币市场基金、建信货币市场基金的基金经理；2020年12月18日起任建信荣禧一年定期开放债券型证券投资基金的基金经理；2022年10月18日起任建信中证同业存单 AAA 指数 7 天持有期证券投资基金的基金经理。
--	--	--	--	--	--

4.2 报告期内本基金运作合规守信情况说明

在本报告期内，基金管理人不存在损害基金份额持有人利益的行为。基金管理人勤勉尽责地为基金份额持有人谋求利益，严格遵守了《证券法》、《证券投资基金法》、其他有关法律法规的规定和《建信天添益货币市场基金基金合同》的规定。

4.3 公平交易专项说明

4.3.1 公平交易制度的执行情况

为了公平对待投资人，保护投资人利益，避免出现不正当关联交易、利益输送等违法违规行为，公司根据《证券投资基金法》、《证券投资基金管理公司内部控制指导意见》、《证券投资基金公司公平交易制度指导意见》等法律法规和公司内部制度，制定和修订了《公平交易管理办法》、《异常交易管理办法》、《公司防范内幕交易管理办法》、《利益冲突管理办法》等风险管控制度。公司使用的交易系统中设置了公平交易模块，一旦出现不同基金同时买卖同一证券时，系统自动切换至公平交易模块进行操作，确保在投资管理活动中公平对待不同投资组合，严禁直接或通过第三方的交易安排在不同投资组合之间进行利益输送。

4.3.2 异常交易行为的专项说明

本报告期内未出现所有投资组合参与的交易所公开竞价同日反向交易成交较少的单边交易量超过该证券当日成交量的 5% 的情况。本报告期，未发现本基金存在异常交易行为。

4.4 报告期内基金的投资策略和运作分析

回顾 2023 年 4 季度，前期稳增长政策效果退潮速度较快，经济动能再度放缓，需求端走弱速度快于生产端，同期特殊再融资债集中发行、国债超预期增发以及干预汇率压力等多重因素叠加下，资金利率中枢明显抬升，随后中美关系阶段好转，人民币压力明显减轻，央行也加大了呵护力度，隔夜资金中枢重新回落至政策利率附近。债券市场在资金波动影响下，整体收益率呈现前高后低走势，具体来看，与 3 季末相比较，1 年国开债和 1 年国债收益率分别下行 6BP 和 9BP 至 2.20% 和 2.08%，10 年国开债和 10 年国债收益率分别下行 6BP 和 12BP 至 2.68% 和 2.56%，期限利差变化不大。

经济动能再度放缓。一方面，从融资需求来看，社会融资总量虽然阶段性有超预期表现，但

主要来源于政府债支撑，企业中长贷同比明显少增，M1 增速回落历史低位水平，M2 与 M1 裂口持续扩大，企业资金活化延续走弱；另一方面，前期稳增长政策效果退潮速度较快，需求端走弱速度快于生产端，消费两年平均增速相比前三季度小幅回落，地产销售在短暂回暖后再度陷入低迷，房地产投资增速跌幅持续走扩，基建投资增速继续下滑，制造业投资增速虽有小幅提升，但制造业 PMI 指数连续 3 个月回落，绝对值重回荣枯线之下，出口降幅虽有所收窄，但剔除基数效应后仍然偏弱。

稳增长政策继续推进落实，货币层面加强服务实体。稳增长政策方面，体现在化债、中央加杠杆以及房地产供需两端继续托底优化，10 月开始特殊再融资债券集中大量发行，总量接近 1.5 万亿，同期银团贷款置换推进速度较慢，10 月下旬国债增发 1 万亿获批，通过转移支付安排给地方，支持灾后恢复重建和提升防灾减灾救灾能力，中央财政赤字提高至 3.8%，此外房地产需求端继续放松限购限贷政策，融资端讨论了多项房地产金融放松政策，抵押补充贷款（PSL）也重新出台支持城中村、保障房、平急两用三大工程建设，12 月单月新增投放达到 3500 亿；货币政策方面，其一是强调与财政进行配合，政府债发行放量阶段央行均加大对冲力度，其二是强调盘活被低效占用的金融资源，提高资金使用效率，同期资金空转问题被讨论，银行间杠杆受到一定抑制，其三是增强信贷增长的稳定性和可持续性，保持融资成本持续下降，其四是防范汇率超调风险方面取得了阶段性效果。

银行间流动性在紧平衡中逐渐缓解，资金利率中枢先升后降，短端资产收益率持续冲高后在年末回落。4 季度除了传统缴税、年底银行大考等季节性因素之外，特殊再融资债集中发行、万亿国债增发落地、干预汇率压力等多重因素叠加，增加了资金面的扰动力量，尽管央行呵护力度并不弱，MLF 不断加大净投放力度，但随着央行不断消耗超储，加上资金空转争议，央行融出定价利率在 10 月出现了明显上升，随后在央行发声引导下，货币市场利率才逐步向公开市场利率附近回落。具体来看，R001 月均利率在 10 月回升至 2.01%，明显高于政策利率，随后在 11 月、12 月分别回落至 1.92%和 1.75%，逐渐靠近政策利率；同期跨年国股存单利率也跟随资金冲高后回落，10 月升至 2.5%-2.6%之间，11 月升至 2.6%-2.7%之间，12 月上旬高点一度接近 2.8%，随后在年底抢跑行情下快速回落至 2.4%以内，与 MLF 利差由正转负。

本基金以流动性管理为第一要务。一方面，考虑到新资本规定下，机构资金波动存在不确定性，我们进一步加强了负债管理，在维持稳定资金限购模式的基础上，加强跟踪存量资金的申赎动向，以更加谨慎的态度为年末流动性应对做准备；另一方面，再配置结构方面，我们利用短期逆回购、短期存款等工具以保证充足的流动性应变能力，同时随着短端配置价值逐渐凸显，甚至有所超调，我们适当增配了部分高性价比中长期存款存单，在严控组合信用风险和偏离风险的前

提下，保持组合剩余期限始终与负债集中度相匹配。总体而言，本基金在保证流动性充分应对的前提下，跟随政策预期与资金节奏变化，及时捕捉各期限资产的配置机会，实现了组合安全性与收益性的大体平衡。

4.5 报告期内基金的业绩表现

本报告期本基金 A 净值增长率 0.5837%，波动率 0.0006%，业绩比较基准收益率 0.3403%，波动率 0.0000%。本报告期本基金 B 净值增长率 0.5186%，波动率 0.0006%，业绩比较基准收益率 0.3403%，波动率 0.0000%。本报告期本基金 C 净值增长率 0.5837%，波动率 0.0006%，业绩比较基准收益率 0.3403%，波动率 0.0000%。

4.6 报告期内基金持有人数或基金资产净值预警说明

无。

§ 5 投资组合报告

5.1 报告期末基金资产组合情况

序号	项目	金额（元）	占基金总资产的比例（%）
1	固定收益投资	24,492,822,557.30	37.24
	其中：债券	24,361,028,858.67	37.04
	资产支持证券	131,793,698.63	0.20
2	买入返售金融资产	16,480,633,891.75	25.06
	其中：买断式回购的 买入返售金融资产	-	-
3	银行存款和结算备 付金合计	24,757,283,911.96	37.64
4	其他资产	43,454,085.68	0.07
5	合计	65,774,194,446.69	100.00

5.2 报告期债券回购融资情况

序号	项目	占基金资产净值的比例（%）	
1	报告期内债券回购融资余额	2.93	
	其中：买断式回购融资	-	
序号	项目	金额（元）	占基金资产净值的 比例（%）
2	报告期末债券回购融资余额	2,830,721,667.08	4.66
	其中：买断式回购融资	-	-

注：报告期内债券回购融资余额占基金净值的比例为报告期内每个交易日融资余额占资产净值比例的简单平均值。

债券正回购的资金余额超过基金资产净值的 20% 的说明

无。

5.3 基金投资组合平均剩余期限

5.3.1 投资组合平均剩余期限基本情况

项目	天数
报告期末投资组合平均剩余期限	94
报告期内投资组合平均剩余期限最高值	102
报告期内投资组合平均剩余期限最低值	61

报告期内投资组合平均剩余期限超过 120 天情况说明

无。

5.3.2 报告期末投资组合平均剩余期限分布比例

序号	平均剩余期限	各期限资产占基金资产净值的比例 (%)	各期限负债占基金资产净值的比例 (%)
1	30 天以内	40.10	8.17
	其中：剩余存续期超过 397 天的浮动利率债	-	-
2	30 天（含）—60 天	4.39	-
	其中：剩余存续期超过 397 天的浮动利率债	-	-
3	60 天（含）—90 天	19.67	-
	其中：剩余存续期超过 397 天的浮动利率债	-	-
4	90 天（含）—120 天	5.79	-
	其中：剩余存续期超过 397 天的浮动利率债	-	-
5	120 天（含）—397 天（含）	37.63	-
	其中：剩余存续期超过 397 天的浮动利率债	-	-
	合计	107.58	8.17

5.4 报告期内投资组合平均剩余存续期超过 240 天情况说明

无。

5.5 报告期末按债券品种分类的债券投资组合

序号	债券品种	摊余成本（元）	占基金资产净值比例 (%)
1	国家债券	-	-
2	央行票据	-	-

3	金融债券	4,695,342,361.51	7.72
	其中：政策性金融债	3,587,615,657.84	5.90
4	企业债券	-	-
5	企业短期融资券	925,162,983.61	1.52
6	中期票据	-	-
7	同业存单	18,740,523,513.55	30.83
8	其他	-	-
9	合计	24,361,028,858.67	40.07
10	剩余存续期超过 397 天的浮动利率债券	-	-

注：1、本基金本报告期末持有的商业银行债中债券原始期限在 3 个月以内的期末估值总额占期末基金资产净值比例为 0%、债券原始期限在 3 个月以上的期末估值总额占期末基金资产净值比例为 0%；持有的同业存单中债券原始期限在 3 个月以内的期末估值总额占期末基金资产净值比例为 2.57%、债券原始期限在 3 个月以上的期末估值总额占期末基金资产净值比例为 28.26%。

2、本基金本报告期末持有商业银行二级资本债期末估值总额占期末基金资产净值比例为 0%，持有次级债期末估值总额占期末基金资产净值比例为 0%，持有永续债期末估值总额占期末基金资产净值比例为 0%。

3、报告期末，本基金持有的商业银行债按主体评级分布为：AAA 级占期末基金净资产比例为 0.00%，AA+级占期末基金净资产比例为 0.00%，其他占期末基金净资产比例为 0.00%。

4、报告期末，本基金持有的同业存单按主体评级分布为：AAA 级占期末基金净资产比例为 25.46%，AA+级占期末基金净资产比例为 5.37%，其他占期末基金净资产比例为 0%。

5.6 报告期末按摊余成本占基金资产净值比例大小排名的前十名债券投资明细

序号	债券代码	债券名称	债券数量（张）	摊余成本（元）	占基金资产净值比例（%）
1	210402	21 农发 02	17,100,000	1,758,334,571.41	2.89
2	112397853	23 南京银行 CD049	10,600,000	1,058,090,004.25	1.74
3	112370924	23 蒙商银行 CD056	5,000,000	495,253,183.53	0.81
4	112380863	23 成都农商银行 CD078	5,000,000	494,683,177.43	0.81
5	210207	21 国开 07	4,500,000	459,229,097.20	0.76
6	112303097	23 农业银行 CD097	4,000,000	398,488,191.35	0.66
7	112303099	23 农业银行 CD099	4,000,000	398,481,834.10	0.66
8	112319188	23 恒丰银行 CD188	4,000,000	398,450,240.76	0.66
9	112380118	23 四川银行	4,000,000	395,758,753.93	0.65

		CD056			
10	112387079	23 桂林银行 CD239	4,000,000	395,236,286.63	0.65

5.7 “影子定价”与“摊余成本法”确定的基金资产净值的偏离

项目	偏离情况
报告期内偏离度的绝对值在 0.25（含）-0.5%间的次数	-
报告期内偏离度的最高值	0.0177%
报告期内偏离度的最低值	-0.0289%
报告期内每个工作日偏离度的绝对值的简单平均值	0.0158%

报告期内负偏离度的绝对值达到 0.25%情况说明

无。

报告期内正偏离度的绝对值达到 0.5%情况说明

无。

5.8 报告期末按摊余成本占基金资产净值比例大小排名的前十名资产支持证券投资明细

序号	证券代码	证券名称	数量（份）	摊余成本（元）	占基金资产净值比例（%）
1	199836	23 电建 2A	800,000	80,922,301.37	0.13
2	199264	23 电建 1A	500,000	50,871,397.26	0.08

5.9 投资组合报告附注

5.9.1 基金计价方法说明

本基金采用固定份额净值，基金账面份额净值始终保持 1.00 元。

5.9.2 本基金投资的前十名证券的发行主体本期是否出现被监管部门立案调查，或在报告编制日前一年内受到公开谴责、处罚的情形

本基金该报告期内投资前十名证券的发行主体未披露被监管部门立案调查和在报告编制日前一年内受到公开谴责、处罚。

5.9.3 其他资产构成

序号	名称	金额（元）
1	存出保证金	-
2	应收证券清算款	-
3	应收利息	-
4	应收申购款	43,454,085.68
5	其他应收款	-
6	其他	-
7	合计	43,454,085.68

5.9.4 投资组合报告附注的其他文字描述部分

由于四舍五入原因，分项之和与合计可能有尾差。

§ 6 开放式基金份额变动

单位：份

项目	建信天添益货币 A	建信天添益货币 B	建信天添益货币 C
报告期 期初基 金份 额 总额	6,562,634,657.63	66,333,647.43	50,621,146,523.98
报告期 期间基 金总 申 购份 额	8,785,536,350.24	11,789,202,363.05	21,982,907,517.44
报告期 期间基 金总 赎 回份 额	5,808,030,787.86	11,783,409,186.38	21,424,303,061.54
报告期 期末基 金份 额 总额	9,540,140,220.01	72,126,824.10	51,179,750,979.88

注：如有相应情况，申购含红利再投、转换入份额及金额，赎回含转换出份额及金额。

§ 7 基金管理人运用固有资金投资本基金交易明细

序号	交易方式	交易日期	交易份额(份)	交易金额(元)	适用费率(%)
1	分红	2023-12-31	1,221,443.78	1,221,443.78	-
合计			1,221,443.78	1,221,443.78	

§ 8 影响投资者决策的其他重要信息

8.1 报告期内单一投资者持有基金份额比例达到或超过 20%的情况

无。

8.2 影响投资者决策的其他重要信息

无。

§ 9 备查文件目录

9.1 备查文件目录

- 1、中国证监会批准建信天添益货币市场基金设立的文件；
- 2、《建信天添益货币市场基金基金合同》；
- 3、《建信天添益货币市场基金招募说明书》；
- 4、《建信天添益货币市场基金托管协议》；
- 5、基金管理人业务资格批件和营业执照；
- 6、基金托管人业务资格批件和营业执照；
- 7、报告期内基金管理人在指定报刊上披露的各项公告。

9.2 存放地点

基金管理人或基金托管人处。

9.3 查阅方式

投资者可在营业时间免费查阅。也可在支付工本费后，在合理时间内取得上述文件的复印件。

建信基金管理有限责任公司
2024 年 1 月 19 日