

南方天天利货币市场基金 2023 年第 4 季度报告

2023 年 12 月 31 日

基金管理人：南方基金管理股份有限公司

基金托管人：交通银行股份有限公司

送出日期：2024 年 1 月 22 日

§ 1 重要提示

基金管理人的董事会及董事保证本报告所载资料不存在虚假记载、误导性陈述或重大遗漏，并对其内容的真实性、准确性和完整性承担个别及连带责任。

基金托管人交通银行股份有限公司根据本基金合同规定，于 2024 年 1 月 18 日复核了本报告中的财务指标、净值表现和投资组合报告等内容，保证复核内容不存在虚假记载、误导性陈述或者重大遗漏。

基金管理人承诺以诚实信用、勤勉尽责的原则管理和运用基金资产，但不保证基金一定盈利。

基金的过往业绩并不代表其未来表现。投资有风险，投资者在作出投资决策前应仔细阅读本基金的招募说明书。

本报告中财务资料未经审计。

本报告期自 2023 年 10 月 1 日起至 12 月 31 日止。

§ 2 基金产品概况

基金简称	南方天天利货币		
基金主代码	003473		
交易代码	003473		
基金运作方式	契约型开放式		
基金合同生效日	2016 年 10 月 20 日		
报告期末基金份额总额	133,001,982,928.02 份		
投资目标	在控制投资组合风险，保持流动性的前提下，力争为投资人提供稳定的收益。		
投资策略	本基金将采用积极管理型的投资策略，在控制利率风险、尽量降低基金净值波动风险并满足流动性的前提下，提高基金收益。		
业绩比较基准	同期中国人民银行公布的七天通知存款利率（税后）		
风险收益特征	本基金为货币市场基金，其长期平均风险和预期收益率低于股票型基金、混合型基金和债券型基金。		
基金管理人	南方基金管理股份有限公司		
基金托管人	交通银行股份有限公司		
下属分级基金的基金简称	南方天天利货币 A	南方天天利货币 B	南方天天利货币 E
下属分级基金的交易代码	003473	003474	005194
报告期末下属分级基金的份额总额	9,780,743,132.97 份	120,481,571,328.54 份	2,739,668,466.51 份

注:自 2017 年 9 月 13 日起增加南方天天利货币市场基金 E 类。

§ 3 主要财务指标和基金净值表现

3.1 主要财务指标

单位:人民币元

主要财务指标	报告期(2023年10月1日—2023年12月31日)		
	南方天天利货币 A	南方天天利货币 B	南方天天利货币 E
1.本期已实现收益	51,462,642.31	788,162,469.82	16,491,379.01
2.本期利润	51,462,642.31	788,162,469.82	16,491,379.01
3.期末基金资产净值	9,780,743,132.97	120,481,571,328.54	2,739,668,466.51

注:1、本期已实现收益指基金本期利息收入、投资收益、其他收入(不含公允价值变动收益)扣除相关费用和信用减值损失后的余额,本期利润为本期已实现收益加上本期公允价值变动收益,由于货币市场基金按照实际利率计算账面价值,所以,公允价值变动收益为零,本期已实现收益和本期利润的金额相等;

2、本基金无持有人认购或交易基金的各项费用。

3.2 基金净值表现

3.2.1 本报告期基金份额净值增长率及其与同期业绩比较基准收益率的比较

南方天天利货币 A

阶段	净值收益率①	净值收益率标准差②	业绩比较基准收益率③	业绩比较基准收益率标准差④	①-③	②-④
过去三个月	0.5012%	0.0003%	0.3456%	0.0000%	0.1556%	0.0003%
过去六个月	0.9853%	0.0003%	0.6924%	0.0000%	0.2929%	0.0003%
过去一年	2.0064%	0.0003%	1.3781%	0.0000%	0.6283%	0.0003%
过去三年	6.4359%	0.0006%	4.1916%	0.0000%	2.2443%	0.0006%
过去五年	11.7401%	0.0010%	7.0872%	0.0000%	4.6529%	0.0010%
自基金合同生效起至今	21.7820%	0.0025%	10.3609%	0.0000%	11.4211%	0.0025%

南方天天利货币 B

阶段	净值收益率①	净值收益率标准差②	业绩比较基准收益率③	业绩比较基准收益率标准差④	①-③	②-④
----	--------	-----------	------------	---------------	-----	-----

				④		
过去三个月	0.5621%	0.0003%	0.3456%	0.0000%	0.2165%	0.0003%
过去六个月	1.1076%	0.0003%	0.6924%	0.0000%	0.4152%	0.0003%
过去一年	2.2515%	0.0003%	1.3781%	0.0000%	0.8734%	0.0003%
过去三年	7.2051%	0.0006%	4.1916%	0.0000%	3.0135%	0.0006%
过去五年	13.0889%	0.0010%	7.0872%	0.0000%	6.0017%	0.0010%
自基金合同生效起至今	23.9002%	0.0025%	10.3609%	0.0000%	13.5393%	0.0025%

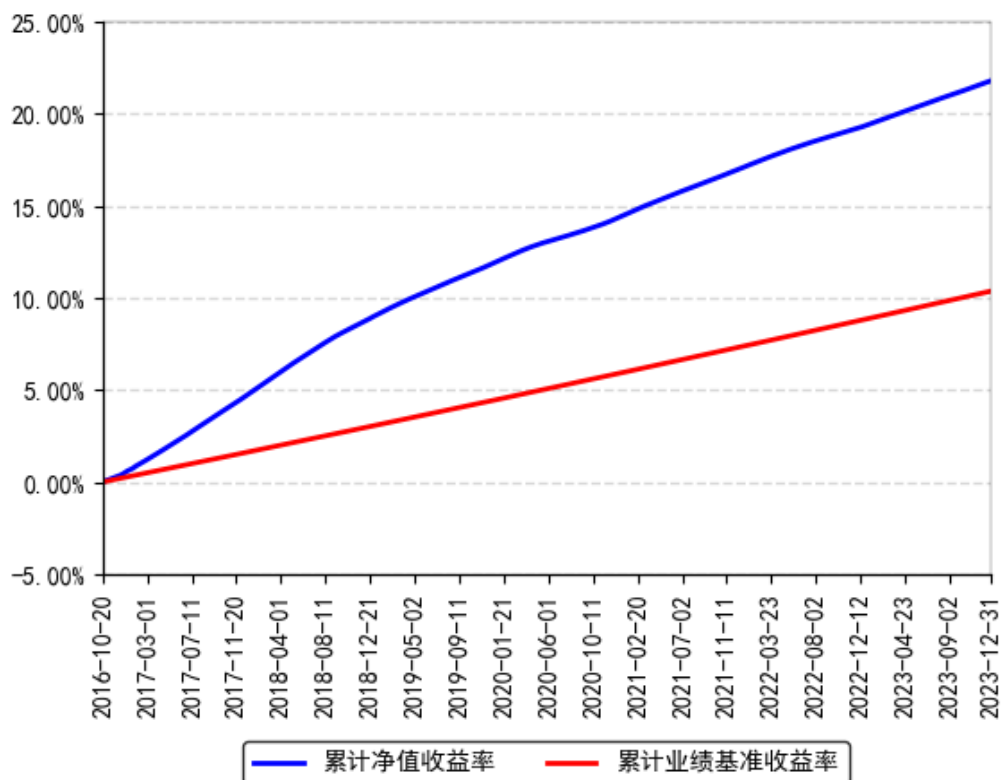
南方天天利货币 E

阶段	净值收益率①	净值收益率标准差②	业绩比较基准收益率③	业绩比较基准收益率标准差④	①-③	②-④
过去三个月	0.5393%	0.0003%	0.3456%	0.0000%	0.1937%	0.0003%
过去六个月	1.0617%	0.0003%	0.6924%	0.0000%	0.3693%	0.0003%
过去一年	2.1595%	0.0003%	1.3781%	0.0000%	0.7814%	0.0003%
过去三年	6.9159%	0.0006%	4.1916%	0.0000%	2.7243%	0.0006%
过去五年	12.5809%	0.0010%	7.0872%	0.0000%	5.4937%	0.0010%
自基金合同生效起至今	18.7630%	0.0022%	9.0077%	0.0000%	9.7553%	0.0022%

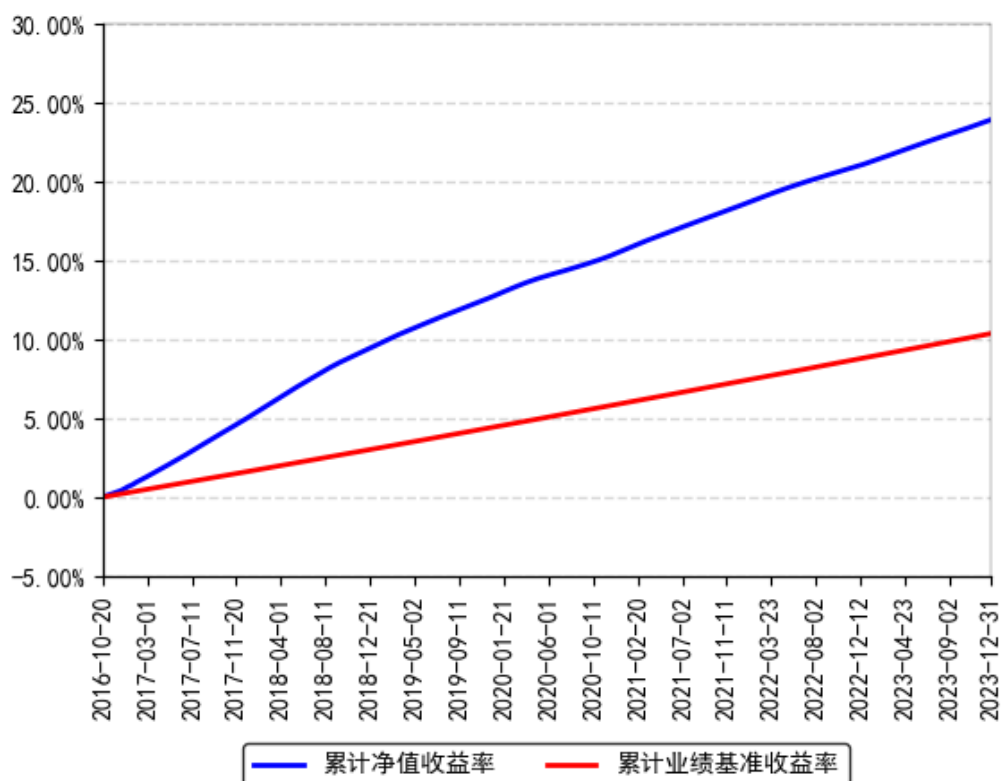
注：本基金收益分配为按日结转份额。

3.2.2 自基金合同生效以来基金份额累计净值增长率变动及其与同期业绩比较基准收益率变动的比较

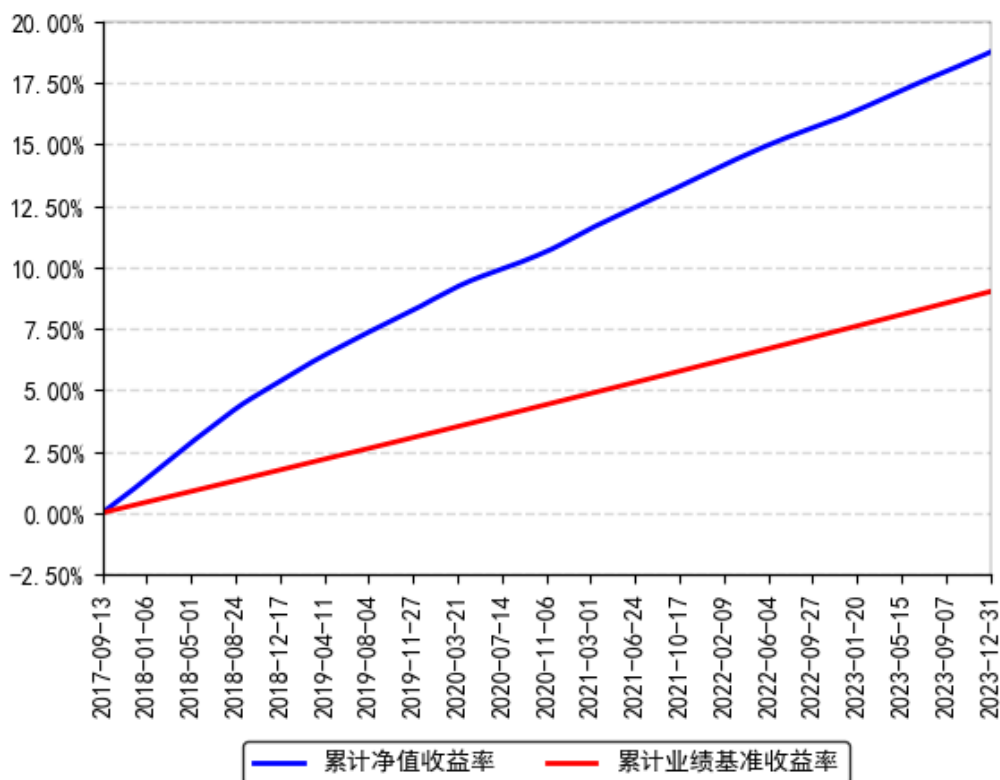
南方天天利货币A累计净值收益率与同期业绩比较基准收益率的历史走势对比图



南方天天利货币B累计净值收益率与同期业绩比较基准收益率的历史走势对比图



南方天天利货币E累计净值收益率与同期业绩比较基准收益率的历史走势对比图



§ 4 管理人报告

4.1 基金经理（或基金经理小组）简介

姓名	职务	任本基金的基金经理期限		证券从业年限	说明
		任职日期	离任日期		
夏晨曦	本基金基金经理	2016年10月20日	-	18年	香港科技大学理学硕士，具有基金从业资格。2005年5月加入南方基金，曾担任金融工程研究员、固定收益研究员、风险控制员等职务，现任现金及债券指数投资部总经理、固定收益投资决策委员会副主席。2008年6月17日至2012年7月20日，任固定收益部投资经理；2013年1月22日至2014年12月15日，任南方理财30天基金经理；2012年7月20日至2015年1月13日，任南方润元基金经理；2014年7月25日至2016年11月17日，任南方薪金宝基金经理；2014年12月5日至2016年11月17日，任南方理财金基金经理。2012年10月19

				<p>日至 2019 年 10 月 15 日,任南方理财 60 天基金经理; 2014 年 12 月 15 日至 2019 年 10 月 15 日,任南方收益宝基金经理; 2016 年 2 月 3 日至 2019 年 10 月 15 日,任南方日添益货币基金经理; 2017 年 8 月 9 日至 2019 年 10 月 15 日,任南方天天宝基金经理; 2012 年 8 月 14 日至 2020 年 6 月 16 日,任南方理财 14 天基金经理; 2014 年 7 月 25 日至 2020 年 11 月 6 日,任南方现金增利基金经理; 2018 年 12 月 5 日至 2020 年 11 月 6 日,任南方 3-5 年农发债基金经理; 2019 年 3 月 15 日至 2020 年 11 月 6 日,任南方 7-10 年国开债基金经理; 2020 年 4 月 17 日至 2022 年 1 月 14 日,任南方 1-5 年国开债基金经理; 2020 年 8 月 6 日至 2022 年 1 月 14 日,任南方 0-2 年国开债基金经理; 2020 年 3 月 5 日至 2023 年 6 月 16 日,任南方 0-5 年江苏城投债基金经理; 2014 年 7 月 25 日至今,任南方现金通基金经理; 2016 年 10 月 20 日至今,任南方天天利基金经理; 2018 年 11 月 8 日至今,任南方 1-3 年国开债基金经理; 2021 年 12 月 20 日至今,任南方中证同业存单 AAA 指数 7 天持有基金经理; 2023 年 6 月 19 日至今,任南方现金增利基金经理。</p>
蔡奕奕	本基金基金经理	2016 年 11 月 17 日	- 17 年	<p>女,中南大学管理科学与工程专业硕士,具有基金从业资格。曾先后就职于万家基金、银河基金、融通基金,历任交易员、研究员、基金经理助理; 2011 年 10 月 13 日至 2015 年 3 月 14 日,任融通易支付货币基金经理; 2012 年 3 月 1 日至 2015 年 3 月 14 日,任融通四季添利债券基金经理; 2012 年 11 月 6 日至 2015 年 3 月 14 日,任融通岁岁添利债券基金经理; 2014 年 8 月 29 日至 2015 年 3 月 14 日,任融通月月添利定开债券基金经理。2015 年 4 月加入南方基金; 2016 年 8 月 26 日至 2019 年 5 月 24 日,任南方日添益基金经理; 2017 年 8 月 24 日至 2019 年 10 月 15 日,任南方收益宝基金经理; 2016 年 8 月 26 日至今,任南方薪金宝、南方理财金基金经理; 2016 年 11 月 17 日至今,任南方天天利基金经理; 2019</p>

					年 5 月 24 日至今，任南方天天宝基金经理；2022 年 4 月 1 日至今，任南方收益宝基金经理。
--	--	--	--	--	--

注：1、本基金首任基金经理的任职日期为本基金合同生效日，后任基金经理的任职日期以及历任基金经理的离任日期为公司相关会议作出决定的公告（生效）日期；

2、证券从业年限计算标准遵从中国证监会《证券投资基金经营机构董事、监事、高级管理人员及从业人员监督管理办法》中关于证券投资基金从业人员范围的相关规定。

4.2 管理人对报告期内本基金运作遵规守信情况的说明

本报告期内，本基金管理人严格遵守《中华人民共和国证券投资基金法》等有关法律法规、中国证监会和本基金基金合同的规定，本着诚实信用、勤勉尽责的原则管理和运用基金资产，在严格控制风险的基础上，为基金份额持有人谋求利益。本报告期内，本基金运作整体合法合规，没有损害基金份额持有人利益。基金的投资范围、投资比例及投资组合符合有关法律法规及基金合同的规定。

4.3 公平交易专项说明

4.3.1 公平交易制度的执行情况

本报告期内，本基金管理人严格执行《证券投资基金管理公司公平交易制度指导意见》，完善相应制度及流程，通过系统和人工等各种方式在各业务环节严格控制交易公平执行，公平对待旗下管理的所有基金和投资组合。

4.3.2 异常交易行为的专项说明

本基金于本报告期内不存在异常交易行为。本报告期内基金管理人管理的所有投资组合参与的交易所公开竞价同日反向交易成交较少的单边交易量超过该证券当日成交量的 5% 的交易次数为 7 次，是由于指数投资组合的投资策略导致。

4.4 报告期内基金投资策略和运作分析

四季度经济整体平稳运行，11 月经济数据较 10 月变化不大，12 月 PMI 在低位收官，其中一个原因在于四季度是出口淡季，海外高利率环境下订单减少，制造业整体供过于求。11 月 CPI 录得-0.5%、PPI 为-3%，CPI 和 PPI 均较前值继续回落，一方面受油价下行影响，另一方面是消费需求不足导致价格仍然低迷。海外方面，美联储加息节奏有所放缓，预期 24 年可能开启降息周期。国内货币政策基调延续流动性合理充裕的思路，在关键时点央行通过公开市场操作投放流动性，银行间市场资金面维持平稳。市场层面，四季度债券市场收益率整体呈震荡下行格局，其中长端下行幅度超过短端，短端收益率受资金面预期的影响先上后

下。信用债表现好于同期限利率债，信用利差有所收窄。同业存单收益率受跨年因素影响出现倒挂，随着跨年流动性确定性提高后有所缓解。

投资运作上，组合在四季度初保持观望，到期资产再配置以逆回购等年内到期资产为主，随着利率上行至合意水平后，组合逐步参与存单和存款的配置，并适度运用杠杆，增厚组合收益。

展望未来，预计 2024 年政策层面稳中求进、以进促稳，保证经济的平稳运行。海外方面，关注美联储何时开启降息，海外经济仍然面临一定衰退压力，海外需求仍存在不确定性。2024 年是新资本管理办法落地第一年，各项资产相对价格走向存在变数，组合将控制久期和中性水平，密切关注市场动向和流动性水平的边际变化，积极捕捉市场波动下带来的资本利得机会。

4.5 报告期内基金的业绩表现

截至报告期末，本基金 A 份额净值收益率为 0.5012%，同期业绩基准收益率为 0.3456%；本基金 B 份额净值收益率为 0.5621%，同期业绩基准收益率为 0.3456%；本基金 E 份额净值收益率为 0.5393%，同期业绩基准收益率为 0.3456%。

4.6 报告期内基金持有人数或基金资产净值预警说明

报告期内，本基金未出现连续二十个交易日基金份额持有人数量不满二百人或者基金资产净值低于五千万元的情形。

§ 5 投资组合报告

5.1 报告期末基金资产组合情况

序号	项目	金额（元）	占基金总资产的比例（%）
1	固定收益投资	51,215,258,733.82	34.27
	其中：债券	50,694,365,365.06	33.92
	资产支持证券	520,893,368.76	0.35
2	买入返售金融资产	1,603,988,956.89	1.07
	其中：买断式回购的买入返售金融资产	-	-
3	银行存款和结算备付金合计	96,528,204,424.53	64.60
4	其他资产	83,834,759.68	0.06
5	合计	149,431,286,874.92	100.00

5.2 报告期债券回购融资情况

序号	项目	占基金资产净值的比例（%）	
1	报告期内债券回购融资余额	3.78	
	其中：买断式回购融资	-	
序号	项目	金额（元）	占基金资产净值的比例（%）
2	报告期末债券回购融资余额	16,272,518,210.64	12.23
	其中：买断式回购融资	-	-

注：报告期内债券回购融资余额占基金资产净值的比例为报告期内每个交易日融资余额占资产净值比例的简单平均值。

5.2.1 债券正回购的资金余额超过基金资产净值的 20% 的说明

本基金本报告期内债券正回购的资金余额未超过资产净值的 20%。

5.3 基金投资组合平均剩余期限

5.3.1 投资组合平均剩余期限基本情况

项目	天数
报告期末投资组合平均剩余期限	52
报告期内投资组合平均剩余期限最高值	85
报告期内投资组合平均剩余期限最低值	49

5.3.2 报告期内投资组合平均剩余期限超过 120 天情况说明

本基金本报告期内投资组合平均剩余期限未超过 120 天。

5.3.3 报告期末投资组合平均剩余期限分布比例

序号	平均剩余期限	各期限资产占基金资产净值的比例（%）	各期限负债占基金资产净值的比例（%）
1	30 天以内	55.82	12.33
	其中：剩余存续期超过 397 天的浮动利率债	-	-
2	30 天（含）-60 天	9.75	-
	其中：剩余存续期超过 397 天的浮动利率债	0.03	-
3	60 天（含）-90 天	27.92	-
	其中：剩余存续期超过 397 天的浮动利率债	0.63	-
4	90 天（含）-120 天	4.38	-
	其中：剩余存续期超过 397 天的浮动利率债	-	-
5	120 天（含）-397 天（含）	14.43	-
	其中：剩余存续期超过 397 天的浮动利率债	-	-
	合计	112.29	12.33

5.4 报告期内投资组合平均剩余存续期超过 240 天情况说明

本报告期内本基金投资组合平均剩余存续期未超过 240 天。

5.5 报告期末按债券品种分类的债券投资组合

金额单位：人民币元

序号	债券品种	摊余成本（元）	占基金资产净值比例（%）
1	国家债券	551,206,776.05	0.41
2	央行票据	-	-
3	金融债券	3,205,822,556.26	2.41
	其中：政策性金融债	3,205,822,556.26	2.41
4	企业债券	-	-
5	企业短期融资券	252,331,211.98	0.19
6	中期票据	51,193,978.42	0.04
7	同业存单	46,633,810,842.35	35.06
8	其他	-	-
9	合计	50,694,365,365.06	38.12
10	剩余存续期超过 397 天的浮动利率债券	878,355,165.61	0.66

5.6 报告期末按摊余成本占基金资产净值比例大小排名的前十名债券投资明细

序号	债券代码	债券名称	债券数量(张)	摊余成本（元）	占基金资产净值比例（%）
1	112318236	23 华夏银行 CD236	21,000,000	2,088,532,373.75	1.57
2	112306242	23 交通银行 CD242	15,000,000	1,489,359,124.54	1.12
3	112313217	23 浙商银行 CD217	15,000,000	1,481,446,575.63	1.11
4	112312166	23 北京银行 CD166	12,000,000	1,195,074,193.26	0.90
5	112305293	23 建设银行 CD293	10,000,000	997,415,800.29	0.75
6	112306144	23 交通银行 CD144	10,000,000	995,958,286.72	0.75
7	112306222	23 交通银行 CD222	10,000,000	995,272,420.36	0.75
8	112306226	23 交通银行 CD226	10,000,000	995,207,814.42	0.75
9	112314211	23 江苏银行 CD211	10,000,000	995,070,051.54	0.75
10	112322079	23 邮储银行 CD079	10,000,000	994,497,425.77	0.75

5.7 “影子定价”与“摊余成本法”确定的基金资产净值的偏离

项目	偏离情况
报告期内偏离度的绝对值在 0.25（含）-0.5%间的次数	-
报告期内偏离度的最高值	0.0264%
报告期内偏离度的最低值	-0.0284%
报告期内每个工作日偏离度的绝对值的简单平均值	0.0156%

5.7.1 报告期内负偏离度的绝对值达到 0.25%情况说明

本报告期内本基金无负偏离度的绝对值达到 0.25%的情况。

5.7.2 报告期内正偏离度的绝对值达到 0.5%情况说明

本报告期内本基金无正偏离度的绝对值达到 0.5%的情况。

5.8 报告期末按摊余成本占基金资产净值比例大小排名的前十名资产支持证券投资明细

序号	证券代码	证券名称	数量(份)	摊余成本(元)	占基金资产净值比例(%)
1	260607	23 和光 6A	850,000	85,569,411.51	0.06
2	260316	熙悦 7 优	500,000	50,450,410.96	0.04
3	260265	熙悦 6 优	490,000	49,463,687.67	0.04
4	143168	招盈 02 优	430,000	43,483,343.56	0.03
5	143225	鹏远 02A	410,000	41,468,006.57	0.03
6	199769	熙和 03 优	400,000	40,541,553.97	0.03
7	112952	23 成轨 3A	360,000	37,058,419.72	0.03
8	143241	恒煦 11A1	340,000	34,368,757.48	0.03
9	143292	瑞新 38A1	290,000	29,277,923.29	0.02
10	143247	惠和 19A	280,000	28,288,591.78	0.02

5.9 投资组合报告附注**5.9.1 基金计价方法说明**

本基金按照实际利率计算账面价值，即计价对象以买入成本列示，按票面利率或商定利率并考虑其买入时的溢价和折价，在其剩余期限内平均摊销，每日计提收益。

5.9.2 声明本基金投资的前十名证券的发行主体本期是否出现被监管部门立案调查，或在报告编制日前一年内受到公开谴责、处罚的情形。如是，还应对相关证券的投资决策程序做出说明

本基金投资的前十名证券的发行主体中，北京银行股份有限公司在报告编制日前一年内曾受到国家外汇管理局北京外汇管理部的处罚；中国建设银行股份有限公司在报告编制日前一年内曾受到国家金融监督管理总局的处罚；中国银行股份有限公司在报告编制日前一年内曾受到国家金融监督管理总局的处罚；中国邮政储蓄银行股份有限公司在报告编制日前一年内曾受到中国人民银行的处罚。除上述证券的发行主体外，本基金投资的前十名证券的发行主体本期未有被监管部门立案调查，不存在报告编制日前一年内受到公开谴责、处罚的情形。

对上述证券的投资决策程序的说明：本基金投资上述证券的投资决策程序符合相关法律法规和公司制度的要求。

5.9.3 其他资产构成

单位：人民币元

序号	名称	金额（元）
1	存出保证金	32,428.18
2	应收清算款	-
3	应收利息	-
4	应收申购款	83,802,331.50
5	其他应收款	-
6	待摊费用	-
7	其他	-
8	合计	83,834,759.68

5.9.4 投资组合报告附注的其他文字描述部分

无。

§ 6 开放式基金份额变动

单位：份

项目	南方天天利货币 A	南方天天利货币 B	南方天天利货币 E
报告期期初基金份额总额	10,636,491,230.39	147,787,949,119.32	2,751,825,381.83
报告期期间基金总申购份额	8,898,547,028.76	36,409,535,404.64	3,206,937,592.58
报告期期间基金总赎回份额	9,754,295,126.18	63,715,913,195.42	3,219,094,507.90
报告期期末基金份额总额	9,780,743,132.97	120,481,571,328.54	2,739,668,466.51

§ 7 基金管理人运用固有资金投资本基金交易明细

序号	交易方式	交易日期	交易份额(份)	交易金额(元)	适用费率
1	分红	2023年10月9日	373,304.78	373,304.78	-
2	赎回	2023年10月9日	20,000,000.00	20,000,000.00	-
3	分红	2023年10月10日	33,319.22	33,319.22	-
4	分红	2023年10月11日	33,347.39	33,347.39	-
5	分红	2023年10月12日	33,264.11	33,264.11	-

6	申购	2023年10月 12日	260,000,000. 00	260,000,000. 00	-
7	分红	2023年10月 13日	48,979.91	48,979.91	-
8	分红	2023年10月 16日	146,491.54	146,491.54	-
9	申购	2023年10月 16日	50,000,000.0 0	50,000,000.0 0	-
10	分红	2023年10月 17日	52,045.93	52,045.93	-
11	分红	2023年10月 18日	52,036.12	52,036.12	-
12	分红	2023年10月 19日	49,227.30	49,227.30	-
13	赎回	2023年10月 19日	200,000,000. 00	200,000,000. 00	-
14	分红	2023年10月 20日	35,816.42	35,816.42	-
15	分红	2023年10月 23日	116,162.43	116,162.43	-
16	赎回	2023年10月 23日	160,000,000. 00	160,000,000. 00	-
17	分红	2023年10月 24日	27,469.27	27,469.27	-
18	分红	2023年10月 25日	30,268.77	30,268.77	-
19	分红	2023年10月 26日	25,415.84	25,415.84	-
20	分红	2023年10月 27日	30,442.33	30,442.33	-
21	分红	2023年10月 30日	91,595.85	91,595.85	-
22	分红	2023年10月 31日	30,698.81	30,698.81	-
23	分红	2023年11月 1日	31,238.92	31,238.92	-
24	分红	2023年11月 2日	30,646.73	30,646.73	-
25	分红	2023年11月 3日	29,673.70	29,673.70	-
26	分红	2023年11月 6日	88,951.83	88,951.83	-
27	分红	2023年11月 7日	28,614.72	28,614.72	-

28	申购	2023年11月 7日	400,000,000. 00	400,000,000. 00	-
29	分红	2023年11月 8日	53,561.65	53,561.65	-
30	分红	2023年11月 9日	53,486.31	53,486.31	-
31	分红	2023年11月 10日	53,688.16	53,688.16	-
32	分红	2023年11月 13日	157,865.70	157,865.70	-
33	分红	2023年11月 14日	52,004.23	52,004.23	-
34	分红	2023年11月 15日	52,490.20	52,490.20	-
35	分红	2023年11月 16日	54,199.55	54,199.55	-
36	分红	2023年11月 17日	53,663.14	53,663.14	-
37	赎回	2023年11月 17日	650,000,000. 00	650,000,000. 00	-
38	分红	2023年11月 20日	45,177.76	45,177.76	-
39	赎回	2023年11月 20日	25,000,000.0 0	25,000,000.0 0	-
40	分红	2023年11月 21日	13,622.08	13,622.08	-
41	分红	2023年11月 22日	13,557.02	13,557.02	-
42	分红	2023年11月 23日	13,681.61	13,681.61	-
43	分红	2023年11月 24日	13,738.65	13,738.65	-
44	分红	2023年11月 27日	40,703.77	40,703.77	-
45	赎回	2023年11月 27日	50,000,000.0 0	50,000,000.0 0	-
46	分红	2023年11月 28日	10,463.13	10,463.13	-
47	分红	2023年11月 29日	11,198.87	11,198.87	-
48	赎回	2023年11月 29日	30,000,000.0 0	30,000,000.0 0	-
49	分红	2023年11月 30日	9,254.34	9,254.34	-

50	赎回	2023年11月30日	40,000,000.00	40,000,000.00	-
51	分红	2023年12月1日	6,739.15	6,739.15	-
52	分红	2023年12月4日	20,093.96	20,093.96	-
53	分红	2023年12月5日	6,558.21	6,558.21	-
54	分红	2023年12月6日	6,538.22	6,538.22	-
55	申购	2023年12月6日	300,000,000.00	300,000,000.00	-
56	分红	2023年12月7日	24,936.16	24,936.16	-
57	申购	2023年12月7日	50,000,000.00	50,000,000.00	-
58	分红	2023年12月8日	27,895.97	27,895.97	-
59	分红	2023年12月11日	84,425.74	84,425.74	-
60	分红	2023年12月12日	25,800.21	25,800.21	-
61	分红	2023年12月13日	28,008.38	28,008.38	-
62	分红	2023年12月14日	28,476.93	28,476.93	-
63	分红	2023年12月15日	26,977.98	26,977.98	-
64	分红	2023年12月18日	91,226.66	91,226.66	-
65	分红	2023年12月19日	30,346.90	30,346.90	-
66	分红	2023年12月20日	27,682.18	27,682.18	-
67	分红	2023年12月21日	30,592.15	30,592.15	-
68	赎回	2023年12月21日	10,000,000.00	10,000,000.00	-
69	分红	2023年12月22日	29,251.80	29,251.80	-
70	分红	2023年12月25日	89,536.27	89,536.27	-
71	分红	2023年12月26日	27,243.91	27,243.91	-

72	赎回	2023 年 12 月 26 日	10,000,000.0 0	10,000,000.0 0	-
73	分红	2023 年 12 月 27 日	28,231.45	28,231.45	-
74	赎回	2023 年 12 月 27 日	30,000,000.0 0	30,000,000.0 0	-
75	分红	2023 年 12 月 28 日	27,384.59	27,384.59	-
76	分红	2023 年 12 月 29 日	27,430.80	27,430.80	-
77	赎回	2023 年 12 月 29 日	25,000,000.0 0	25,000,000.0 0	-
78	分红	2023 年 10 月 9 日	4.42	4.42	-
79	分红	2023 年 10 月 10 日	0.41	0.41	-
80	分红	2023 年 10 月 11 日	0.41	0.41	-
81	分红	2023 年 10 月 12 日	0.41	0.41	-
82	分红	2023 年 10 月 13 日	0.41	0.41	-
83	分红	2023 年 10 月 16 日	1.20	1.20	-
84	分红	2023 年 10 月 17 日	0.41	0.41	-
85	分红	2023 年 10 月 18 日	0.41	0.41	-
86	分红	2023 年 10 月 19 日	0.38	0.38	-
87	分红	2023 年 10 月 20 日	0.36	0.36	-
88	分红	2023 年 10 月 23 日	1.17	1.17	-
89	分红	2023 年 10 月 24 日	0.37	0.37	-
90	分红	2023 年 10 月 25 日	0.40	0.40	-
91	分红	2023 年 10 月 26 日	0.34	0.34	-
92	分红	2023 年 10 月 27 日	0.41	0.41	-
93	分红	2023 年 10 月 30 日	1.22	1.22	-

94	分红	2023年10月31日	0.41	0.41	-
95	分红	2023年11月1日	0.42	0.42	-
96	分红	2023年11月2日	0.41	0.41	-
97	分红	2023年11月3日	0.40	0.40	-
98	分红	2023年11月6日	1.19	1.19	-
99	分红	2023年11月7日	0.38	0.38	-
100	分红	2023年11月8日	0.40	0.40	-
101	分红	2023年11月9日	0.40	0.40	-
102	分红	2023年11月10日	0.40	0.40	-
103	分红	2023年11月13日	1.18	1.18	-
104	分红	2023年11月14日	0.39	0.39	-
105	分红	2023年11月15日	0.39	0.39	-
106	分红	2023年11月16日	0.40	0.40	-
107	分红	2023年11月17日	0.40	0.40	-
108	分红	2023年11月20日	1.20	1.20	-
109	分红	2023年11月21日	0.40	0.40	-
110	分红	2023年11月22日	0.40	0.40	-
111	分红	2023年11月23日	0.41	0.41	-
112	分红	2023年11月24日	0.41	0.41	-
113	分红	2023年11月27日	1.21	1.21	-
114	分红	2023年11月28日	0.40	0.40	-
115	分红	2023年11月29日	0.43	0.43	-

116	分红	2023年11月30日	0.42	0.42	-
117	分红	2023年12月1日	0.42	0.42	-
118	分红	2023年12月4日	1.26	1.26	-
119	分红	2023年12月5日	0.41	0.41	-
120	分红	2023年12月6日	0.41	0.41	-
121	分红	2023年12月7日	0.41	0.41	-
122	分红	2023年12月8日	0.41	0.41	-
123	分红	2023年12月11日	1.24	1.24	-
124	分红	2023年12月12日	0.38	0.38	-
125	分红	2023年12月13日	0.41	0.41	-
126	分红	2023年12月14日	0.42	0.42	-
127	分红	2023年12月15日	0.40	0.40	-
128	分红	2023年12月18日	1.35	1.35	-
129	分红	2023年12月19日	0.45	0.45	-
130	分红	2023年12月20日	0.41	0.41	-
131	分红	2023年12月21日	0.45	0.45	-
132	分红	2023年12月22日	0.44	0.44	-
133	分红	2023年12月25日	1.35	1.35	-
134	分红	2023年12月26日	0.41	0.41	-
135	分红	2023年12月27日	0.43	0.43	-
136	分红	2023年12月28日	0.45	0.45	-
137	分红	2023年12月29日	0.46	0.46	-

合计	-	-	2,312,816,78 3.26	2,312,816,78 3.26	-
----	---	---	----------------------	----------------------	---

注：基金管理人按照本基金合同约定费率进行认购、申购和赎回。

§ 8 影响投资者决策的其他重要信息

8.1 报告期内单一投资者持有基金份额比例达到或超过 20%的情况

报告期内单一投资者持有基金份额比例不存在达到或超过 20%的情况。

8.2 影响投资者决策的其他重要信息

无。

§ 9 备查文件目录

9.1 备查文件目录

- 1、《南方天天利货币市场基金基金合同》；
- 2、《南方天天利货币市场基金托管协议》；
- 3、南方天天利货币市场基金 2023 年 4 季度报告原文。

9.2 存放地点

深圳市福田区莲花街道益田路 5999 号基金大厦 32-42 楼。

9.3 查阅方式

网站：<http://www.nffund.com>