

日海智能科技股份有限公司

详式权益变动报告书

上市公司名称：日海智能科技股份有限公司

股票上市地点：深圳证券交易所

股票简称：日海智能

股票代码：002313

信息披露义务人：珠海华发集团有限公司

住所/通讯地址：珠海市拱北联安路9号

权益变动性质：国有股份无偿划转（增加）

签署日期：2024年2月

信息披露义务人声明

本声明所述的词语或简称与本报告书“释义”部分所定义的词语或简称具有相同的含义。

一、本报告书系信息披露义务人依据《中华人民共和国公司法》《中华人民共和国证券法》《上市公司收购管理办法》《公开发行证券的公司信息披露内容与格式准则第15号—权益变动报告书》《公开发行证券的公司信息披露内容与格式准则第16号—上市公司收购报告书》及相关的法律、法规编写本报告书。

二、依据《中华人民共和国证券法》《上市公司收购管理办法》的规定，本报告书已全面披露了信息披露义务人所持有、控制的在日海智能中拥有权益的股份变动情况。截至本报告书签署日，除本报告书披露的持股信息外，信息披露义务人未通过任何其他方式增加或减少其在日海智能中拥有权益的股份。

三、信息披露义务人签署本报告书已获得必要的授权和批准，其履行亦不违反信息披露义务人章程或内部规则中的任何条款，或与之相冲突。

四、本次权益变动是根据本报告书所载明的资料进行的。除信息披露义务人和所聘请的专业机构外，没有委托或者授权任何其他人提供未在本报告书中列载的信息和对本报告书所作出任何解释或者说明。

五、信息披露义务人承诺本报告书不存在虚假记载、误导性陈述或重大遗漏，并对其真实性、准确性、完整性承担法律责任。

目 录

信息披露义务人声明.....	1
目 录.....	2
释 义.....	4
第一节 信息披露义务人介绍.....	5
一、信息披露义务人基本情况.....	5
二、信息披露义务人股权控制关系.....	5
三、信息披露义务人所控制的核心企业情况.....	5
四、信息披露义务人的主要业务及财务概况.....	6
五、信息披露义务人最近五年是否受过处罚、涉及的诉讼、仲裁事项及诚信记录.....	6
六、信息披露义务人董事、监事、高级管理人员情况.....	7
七、信息披露义务人持有境内外上市公司及金融机构 5%以上股份的情况.....	7
第二节 本次权益变动的目的及批准程序.....	9
一、本次权益变动的目的.....	9
二、信息披露义务人在未来继续增加或处置其在上市公司拥有权益的股份的计划.....	9
三、作出本次权益变动决定所履行的审批程序.....	9
第三节 权益变动方式.....	10
一、本次权益变动前后信息披露义务人在上市公司拥有的权益情况.....	10
二、本次权益变动方式.....	11
三、已履行及尚需履行的批准程序.....	11
四、本次权益变动的股份是否存在权利限制的情况.....	11
第四节 资金来源.....	12
第五节 后续计划.....	13
一、未来 12 个月内对上市公司主营业务改变或者重大调整的计划.....	13
二、未来 12 个月内对上市公司或其子公司的资产和业务的后续安排.....	13
三、对上市公司董事、监事、高级管理人员调整计划.....	13
四、对上市公司章程的修改计划.....	13
五、上市公司现有员工聘用计划重大变动及其具体情况.....	13
六、上市公司分红政策重大变化计划.....	14
七、其他对上市公司业务和组织结构有重大影响的计划.....	14
第六节 对上市公司的影响分析.....	15
一、对上市公司独立性的影响.....	15
二、对上市公司同业竞争的影响.....	16

三、对上市公司关联交易的影响	17
第七节 与上市公司之间的重大交易	18
一、与上市公司及其子公司之间的交易	18
二、与上市公司董事、监事、高级管理人员之间的交易	18
三、对拟更换的上市公司董事、监事、高级管理人员的补偿或类似安排	18
四、对上市公司有重大影响的其他正在签署或者谈判的合同、默契或者安排	18
第八节 前六个月内买卖上市公司股票的情况	19
一、信息披露义务人前六个月买卖上市公司股票的情况	19
二、信息披露义务人的董事、监事、高级管理人员及其直系亲属前六个月买卖上市公司股票的情况	19
第九节 信息披露义务人的财务资料	20
一、合并资产负债表	20
二、合并利润表	22
三、合并现金流量表	23
第十节 其他重大事项	26
第十一节 备查文件	27
详式权益变动报告书附表	29

释 义

本报告书中，除非文中另有所指，下列简称具有如下特定意义：

本报告书	指	日海智能科技股份有限公司详式权益变动报告书
日海智能/上市公司	指	日海智能科技股份有限公司
珠海市国资委	指	珠海市人民政府国有资产监督管理委员会
信息披露义务人/华发集团	指	珠海华发集团有限公司
九洲控股集团	指	珠海九洲控股集团有限公司
本次权益变动/本次无偿划转	指	珠海市人民政府国有资产监督管理委员会将其持有珠海九洲控股集团有限公司 90%股份无偿划转至珠海华发集团有限公司。划转完成后，珠海华发集团有限公司将直接持有珠海九洲控股集团有限公司 90%股份，从而通过珠海九洲控股集团有限公司间接控制日海智能 16.67%股份
中国证监会	指	中国证券监督管理委员会
深交所	指	深圳证券交易所
《公司法》	指	《中华人民共和国公司法》
《证券法》	指	《中华人民共和国证券法》
《收购管理办法》	指	《上市公司收购管理办法》
《准则 15 号》	指	《公开发行证券的公司信息披露内容与格式准则第 15 号—权益变动报告书》
《准则 16 号》	指	《公开发行证券的公司信息披露内容与格式准则第 16 号—上市公司收购报告书》
《上市规则》	指	《深圳证券交易所股票上市规则》
元、万元、亿元	指	人民币元、人民币万元、人民币亿元

注：本报告书中若出现总数与各分项数值之和尾数不符的情况，均为四舍五入原因造成。

第一节 信息披露义务人介绍

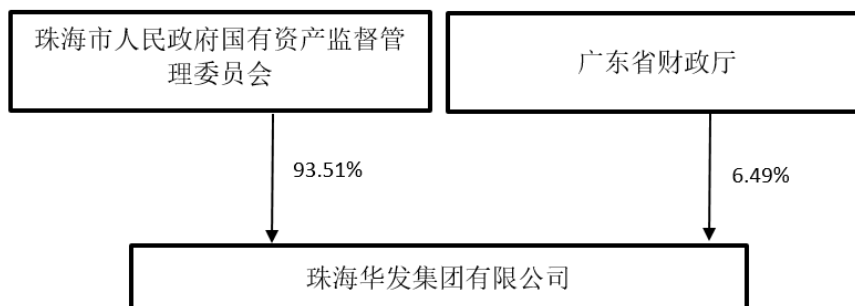
一、信息披露义务人基本情况

名称	珠海华发集团有限公司
经营场所	珠海市拱北联安路9号
通讯地址	珠海市拱北联安路9号
企业类型	有限责任公司（国有控股）
统一社会信用代码	91440400190363258N
经营范围	股权投资、投资管理、基金管理、资产管理、创业投资业务；受托管理股权投资基金（具体项目另行申报）；受托资产管理（具体项目另行申报）；受托管理创业投资企业机构或个人的创业投资业务。（依法须经批准的项目，经相关部门批准后方可开展经营活动）。
成立日期	1986年5月14日
股东名称	珠海市人民政府国有资产监督管理委员会持有华发集团93.5103%股权，广东省财政厅持有华发集团6.4897%股权

二、信息披露义务人股权控制关系

（一）信息披露义务人的股权控制关系

截至本报告书签署日，信息披露义务人的股权控制关系如下：



（二）信息披露义务人的实际控制人、控股股东情况

1、信息披露义务人的实际控制人基本情况

截至本报告书签署日，华发集团实际控制人为珠海市人民政府国有资产监督管理委员会。

2、信息披露义务人的控股股东基本情况

截至本报告书签署日，珠海市国资委持有华发集团93.51%股权，为华发集团的控股股东。

三、信息披露义务人所控制的核心企业情况

截至本报告书签署日，信息披露义务人控制的主要核心企业情况如下：

序号	公司名称	注册资本（万元）	主营业务
1	珠海华发综合发展有限公司	169,611.8827	服务业
2	珠海华发实业股份有限公司	211,716.1116	房地产开发
3	珠海华发投资控股集团有限公司	2,000,000	股权投资管理
4	珠海华发科技产业集团有限公司	1,074,574.97874	投资管理
5	珠海华发集团财务有限公司	320,000	金融业
6	珠海华发城市运营投资控股有限公司	88,043.4782	项目投资
7	珠海华发商贸控股有限公司	10,000	商品销售
8	珠海华发现代服务投资控股有限公司	10,000	服务业

四、信息披露义务人的主要业务及财务概况

（一）信息披露义务人的主要业务

华发集团成立于 1986 年，已形成以科技、金融、城市三大产业集群的业务格局。其中城市产业集群包含城市运营、房产开发、商贸服务、现代服务四大业务板块。华发集团城市运营板块主要由子公司珠海华发城市运营投资控股有限公司运营负责，房地产开发板块主要由子公司珠海华发实业股份有限公司负责，金融投资板块主要由子公司珠海华发投资控股集团有限公司负责，科技产业板块主要由子公司珠海华发科技产业集团有限公司负责，商贸服务板块主要由子公司珠海华发商贸控股有限公司和香港华发投资控股有限公司负责，现代服务板块主要由子公司珠海华发现代服务投资控股有限公司负责。

（二）信息披露义务人的主要财务概况

华发集团最近三年的合并报表主要财务数据如下：

单位：亿元

财务指标	2022 年度/ 2022 年 12 月 31 日	2021 年度/ 2021 年 12 月 31 日	2020 年度/ 2020 年 12 月 31 日
总资产	6,504.04	5,774.23	4,877.83
总负债	4,818.79	4,271.05	3,535.10
所有者权益	1,685.25	1,503.18	1,342.73
营业收入	1,576.36	1,419.43	1,091.90
净利润	71.04	67.97	55.50

注：上述 2020、2021、2022 年度财务数据已经审计。

五、信息披露义务人最近五年是否受过处罚、涉及的诉讼、仲裁事项及诚信记录

截至本报告书签署日，信息披露义务人在最近五年之内不存在受到与证券市场有关的行政处罚、刑事处罚，也未涉及与经济纠纷有关的重大民事诉讼或者仲裁。信息披露义务人未被列为失信被执行人、未被列入涉金融严重失信人名单，亦不是海关失信企业。

六、信息披露义务人董事、监事、高级管理人员情况

截至本报告书签署日，信息披露义务人的董事、监事、高级管理人员的基本情况如下：

姓名	职务	国籍	长期居住地	是否取得其他国家或地区的居留权
李光宁	董事、总经理	中国	珠海市	无
谢伟	董事、常务副总经理	中国	珠海市	无
叶玉宏	董事	中国	珠海市	无
李伟杰	董事、财务总监	中国	珠海市	无
陈艺	董事	中国	珠海市	无
郭瑾	董事、副总经理	中国	珠海市	无
许继莉	副总经理	中国	珠海市	无
马小川	董事	中国	珠海市	无
裴书华	董事	中国	珠海市	无
吴生保	董事	中国	珠海市	无
彭君舟	职工监事	中国	珠海市	无
姜虹	职工监事	中国	珠海市	无
包晟易	监事	中国	珠海市	无
杨霏	职工监事	中国	珠海市	无
谢辉	董事会秘书	中国	珠海市	无

截至本报告书签署日，上述人员在最近五年内不存在受到与证券市场有关的行政处罚、刑事处罚，亦不存在涉及与经济纠纷有关的重大民事诉讼或者仲裁案件。

七、信息披露义务人持有境内外上市公司及金融机构 5%以上股份的情况

（一）信息披露义务人持有境内外上市公司 5%以上股份的情况

截至本报告书签署之日，信息披露义务人在境内、境外直接或间接持股超过 5%的上市公司情况如下：

公司名称	注册地	上市地点	主营业务	持股比例
------	-----	------	------	------

珠海华发实业股份有限公司	中国珠海	上海证券交易所	房地产开发	29.64%
珠海华金资本股份有限公司	中国珠海	深圳证券交易所	投资及资产管理	28.45%
珠海光库科技股份有限公司	中国珠海	深圳证券交易所	电子设备制造	23.84%
维业建设集团股份有限公司	中国深圳	深圳证券交易所	建筑装饰设计	29.99%
方正科技集团股份有限公司	中国上海	上海证券交易所	电子设备制造	23.50%
华发物业服务集团有限公司	百慕大	香港联合交易所	物业管理服务	40.68%
香港庄臣控股有限公司	开曼群岛	香港联合交易所	环境卫生服务	44.25%
北京迪信通商贸股份有限公司	中国北京	香港联合交易所	通讯设备零售	56.00%
华灿光电股份有限公司	中国武汉	深圳证券交易所	电子设备制造	19.08%
金埔园林股份有限公司	中国南京	深圳证券交易所	园林工程	5.58%

(二) 信息披露义务人持有境内外金融机构 5%以上股份的情况

截至本报告书签署日，信息披露义务人在境内、境外直接或间接持股超过 5% 的银行、信托公司、证券公司、保险公司、基金公司、融资租赁公司及其他金融机构情况如下：

公司名称	注册资本 (万元)	持股比例		经营范围/主 营业务
		直接	间接	
华金证券股份有限公司	345,000.00	-	80.4599%	证券业务
华金期货有限公司	100,000.00	-	100%	期货业务
珠海华发集团财务有限公司	500,000.00	30%	70%	金融服务
珠海农村商业银行股份有限公司	416,886.64	6.61%	3.29%	银行业
珠海华润银行股份有限公司	853,326.97	-	14.89%	银行业
珠海香洲兴福村镇银行股份有限公司	10,000.00	-	10%	银行业
横琴人寿保险有限公司	238,450.07	-	32.9%	保险业务
久隆财产保险有限公司	100,000.00	-	10%	保险业务
横琴华通金融租赁有限公司	200,000.00	-	49%	融资租赁业务
珠海华金融资担保有限公司	30,000.00	-	100%	融资担保业务
珠海华金小额贷款有限公司	28,903.59	-	100%	小额贷款
华金国际商业保理（珠海）有限公司	150,000.00	-	100%	保理服务
珠海华发供应链金融服务有限公司	10,000.00	-	100%	金融服务
中兴保险经纪有限公司	12,600.00	-	33.14%	保险经纪业务
广东金融资产交易中心股份有限公司	14,685.65	-	23.36%	金融服务
北大方正集团财务有限公司	500,000.00	-	13.77%	金融服务
北大方正人寿保险有限公司	288,000.00	-	6.63%	保险业务

第二节 本次权益变动的目的及批准程序

一、本次权益变动的目的

为了贯彻落实中共中央、国务院《关于深化国有企业改革的指导意见》及其配套文件精神，进一步优化国有资本布局，激发国有经济发展动能，提高国有企业的运营质量和水平，适应新形势下对国有企业的新定位、新要求，珠海市国资委启动本次国有企业重组整合。

二、信息披露义务人在未来继续增加或处置其在上市公司拥有权益的股份的计划

截至本报告书签署日，除上述已公告的交易安排外，信息披露义务人未有其他计划、协议或安排在未来 12 个月内继续增持上市公司股份或者处置其已拥有权益的股份。若发生相关权益变动事项，信息披露义务人将严格按照相关法律法规的要求，依法履行相关批准程序及信息披露义务。

三、作出本次权益变动决定所履行的审批程序

（一）本次权益变动已履行的相关程序及具体时间

截至本报告书签署日，本次权益变动已经履行的程序如下：

2024 年 1 月 29 日，珠海市国资委作出《关于将珠海九洲控股集团有限公司整体无偿划转至珠海华发集团有限公司的通知》（珠国资〔2024〕24 号），批准本次无偿划转事项。

截至本报告书签署日，本次权益变动已履行了现阶段所需履行的批准和决策等法定程序。

（二）本次权益变动尚需履行的相关程序

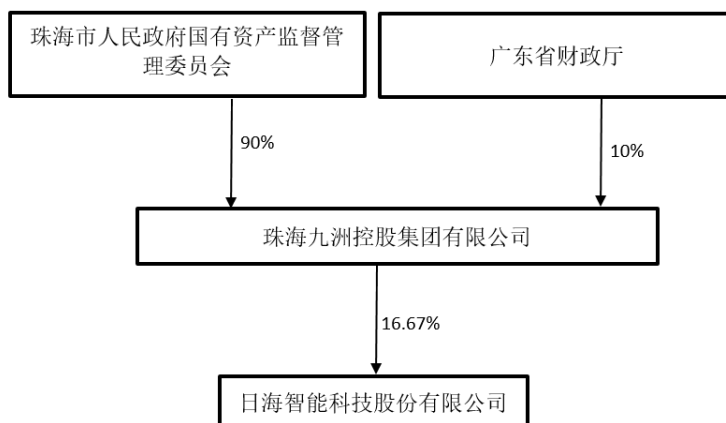
无。

第三节 权益变动方式

一、本次权益变动前后信息披露义务人在上市公司拥有的权益情况

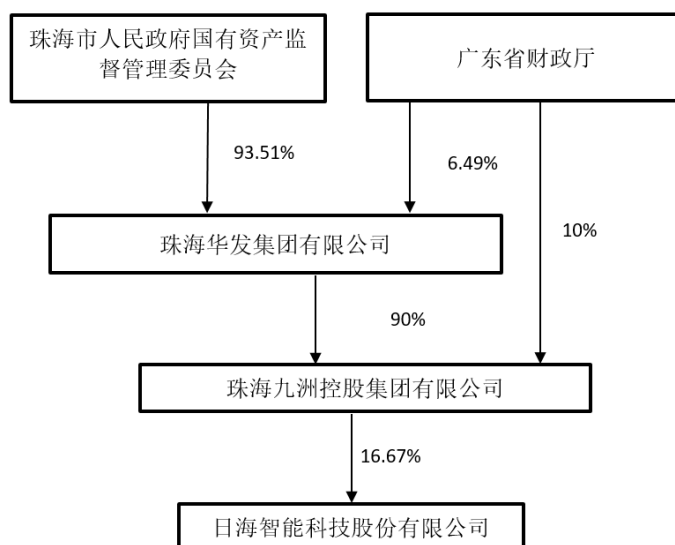
本次权益变动前，信息披露义务人未持有上市公司任何股份；九洲控股集团直接持有上市公司 62,400,000 股股份，占上市公司总股本比例 16.67%，均为拥有表决权的股份。九洲控股集团持有的上市公司股票来源于 2020 年 6 月认购的日海智能非公开发行股票。

本次权益变动前，日海智能股权控制关系如下图：



华发集团通过国有股份无偿划转方式取得九洲控股集团 90% 股份。本次权益变动后，九洲控股集团仍直接持有日海智能 62,400,000 股股份，占日海智能总股本的 16.67%。本次国有股权无偿划转的实施不会导致上市公司直接控股股东和实际控制人发生变化。

本次权益变动后，日海智能的股权控制关系如下图：



二、本次权益变动方式

根据《关于将珠海九洲控股集团有限公司整体无偿划转至珠海华发集团有限公司的通知》（珠国资〔2024〕24号）的规定，珠海市国资委将其持有的九洲控股集团有限公司90%的股权无偿划转至华发集团。本次权益变动后，华发集团持有九洲控股集团有限公司90%股权，通过九洲控股集团有限公司间接持股日海智能16.67%的股权。

三、已履行及尚需履行的批准程序

关于本次权益变动已履行及尚需履行的批准程序，请参见本报告书“第二节 本次权益变动的目的及批准程序”之“三、信息披露义务人作出本次权益变动决定所履行的授权或审批程序”。

四、本次权益变动的股份是否存在权利限制的情况

截至本报告书签署日，本次权益变动所涉及的上市公司股份均为流通股，且不存在股票质押和司法冻结等权利限制的情况。

第四节 资金来源

本次权益变动以国有股权无偿划转方式进行，不涉及交易对价，因此本次权益变动不涉及资金来源问题。

第五节 后续计划

一、未来 12 个月内对上市公司主营业务改变或者重大调整的计划

截至本报告书签署日，信息披露义务人暂无在未来 12 个月改变上市公司主营业务的计划。

如根据上市公司实际情况，需要筹划相关事项，信息披露义务人届时将按照有关法律法规之要求，履行相应的法定程序和义务。

二、未来 12 个月内对上市公司或其子公司的资产和业务的后续安排

截至本报告书签署日，信息披露义务人暂无在未来 12 个月内筹划针对上市公司或其子公司的资产和业务进行出售、合并、与他人合资或合作的事项，或上市公司拟购买或置换资产的重组事项。

如信息披露义务人在未来十二个月内筹划针对上市公司的资产和业务进行出售、合并、与他人合资或合作的计划，或上市公司拟购买或置换资产的重组计划，信息披露义务人届时将按照有关法律法规之要求，履行相应的法定程序和义务。

三、对上市公司董事、监事、高级管理人员调整计划

截至本报告书签署日，信息披露义务人暂无调整上市公司现任董事会、监事会或高级管理人员组成的计划或建议。

如根据实际情况需要对上市公司现任董事、监事和高级管理人员进行其他调整，信息披露义务人届时将按照有关法律法规之要求，履行相应的法定程序和义务。

四、对上市公司章程的修改计划

截至本报告书签署日，信息披露义务人暂无对上市公司章程进行修改的计划。

如后续就可能阻碍本次交易的上市公司《公司章程》进行修改，信息披露义务人届时将按照有关法律法规之要求，履行相应的法定程序和义务。

五、上市公司现有员工聘用计划重大变动及其具体情况

截至本报告书签署日，信息披露义务人暂无对上市公司现有员工聘用计划作重大变动的明确计划。

如果根据上市公司实际情况需要进行相应调整，信息披露义务人将严格按照相关法律法规的规定，履行相关批准程序和信息披露义务。

六、上市公司分红政策重大变化计划

截至本报告书签署日，信息披露义务人暂无对上市公司现有分红政策进行重大调整的明确计划。

如根据上市公司实际情况，拟对分红政策进行调整，信息披露义务人届时将按照有关法律法规之要求，履行相应的法定程序和义务。

七、其他对上市公司业务和组织结构有重大影响的计划

截至本报告书签署日，除上述信息外，信息披露义务人暂无其他对上市公司的业务和组织结构有重大影响的调整计划。

如根据上市公司实际情况，拟对上市公司业务和组织结构作出重大调整的计划，信息披露义务人届时将按照有关法律法规之要求，履行相应的法定程序和义务。

第六节 对上市公司的影响分析

一、对上市公司独立性的影响

本次权益变动完成后，上市公司在资产、人员、财务、机构、业务等方面与信息披露义务人及其关联人保持独立，符合中国证监会关于上市公司独立性的相关规定。信息披露义务人将继续按照《公司法》和《公司章程》等的规定，依法通过股东大会、董事会行使相关股东权利。

为了维护上市公司及其中小股东的合法权益，保持上市公司的独立性，信息披露义务人出具了《关于保证上市公司独立性的承诺函》，内容包括：

“1、确保上市公司人员独立

(1) 保证上市公司的总经理、副总经理、财务负责人、董事会秘书等高级管理人员在上市公司专职工作，不在本公司及本公司控制的其他公司中担任除董事、监事以外的其他职务，且不在本公司及本公司控制的其他公司中领薪。

(2) 保证上市公司的财务人员独立，不在本公司及本公司控制的其他公司中兼职或领取报酬。

(3) 保证上市公司拥有完整独立的劳动、人事及薪酬管理体系，该等体系和本公司及本公司控制的其他公司之间完全独立。

2、确保上市公司资产独立完整

(1) 保证上市公司具有独立完整的资产，上市公司的资产全部处于上市公司的控制之下，并为上市公司独立拥有和运营。保证本公司及本公司控制的其他公司不以任何方式违法违规占用上市公司的资金、资产。

(2) 保证不以上市公司的资产为本公司及本公司控制的其他公司的债务违规提供担保。

3、确保上市公司的财务独立

(1) 保证上市公司建立独立的财务部门和独立的财务核算体系。

(2) 保证上市公司具有规范独立的财务会计制度和对子公司的财务管理制度。

(3) 保证上市公司独立在银行开户，不与本公司及本公司控制的其他公司共用银行账户。

(4) 保证上市公司能够作出独立的财务决策，本公司及本公司控制的其他公司不通过违法违规的方式干预上市公司的资金使用、调度。

(5) 保证上市公司依法独立纳税。

4、确保上市公司机构独立

(1) 保证上市公司依法建立健全股份公司法人治理结构，拥有独立、完整的组织机构。

(2) 保证上市公司的股东大会、董事会、独立董事、监事会、高级管理人员等依照法律、法规和公司章程独立行使职权。

(3) 保证上市公司拥有独立、完整的组织机构，与本公司及本公司控制的其他公司间不存在机构混同的情形。

5、确保上市公司业务独立

(1) 保证上市公司拥有独立开展经营活动的资产、人员、资质和能力，具有面向市场独立自主持续经营的能力。

(2) 保证尽量减少本公司及本公司控制的其他公司与上市公司的关联交易，无法避免或有合理原因的关联交易则按照公开、公平、公正的原则依法进行。

6、保证上市公司在其他方面与本公司及本公司控制的其他公司保持独立

本公司保证严格履行本承诺函中各项承诺，如因违反该等承诺并因此给上市公司造成损失的，本公司将承担相应的赔偿责任。”

二、对上市公司同业竞争的影响

信息披露义务人的主营业务与上市公司从事的主要业务领域不存在同业竞争情况，为避免未来与上市公司之间可能产生的同业竞争，信息披露义务人作出如下承诺：

“1、本公司保证不利用自身对上市公司的控股关系从事有损上市公司及其中小股东利益的行为；

2、截至本承诺出具之日，本公司未直接或间接从事与上市公司相同或相似的业务；亦未控制任何与上市公司存在竞争关系的其他企业；

3、本次权益变动完成后，本公司（包括将来成立的子公司和其它受本公司控制的企业）将不直接或间接从事与上市公司业务构成或可能构成同业竞争的活动；

4、无论何种原因，如本公司（包括将来成立的子公司和其它受本公司控制的企业）获得可能与上市公司构成同业竞争的业务机会，本公司将及时告知上市

公司，并将尽最大努力促使该等业务机会转移给上市公司。若该等业务机会尚不具备转让给上市公司的条件，或因其他原因导致上市公司暂无法取得上述业务机会，上市公司有权要求本公司采取法律、法规及中国证券监督管理委员会许可的其他方式加以解决；

5、本承诺函在本公司作为上市公司间接控股股东期间持续有效。”

三、对上市公司关联交易的影响

为减少和规范本次权益变动后的关联交易，维护上市公司及其中小股东的合法权益，信息披露义务人作出如下承诺：

“1、本次权益变动完成后，本公司及其关联方将尽量减少并规范与上市公司及其控股子公司之间的关联交易。对于无法避免或有合理原因而发生的关联交易，本公司及本公司控制的其他企业与上市公司将遵循市场交易的公平、公正的原则，按照公允、合理的市场价格进行交易，并依据有关法律、法规及规范性文件的规定履行关联交易决策程序。

2、本公司保证本公司、本公司控制的其他企业及关联方将不通过与上市公司及其控制的企业的关联交易取得任何不正当的利益或使上市公司及其控制的企业承担任何不正当的义务。

3、本公司将促使本公司、本公司控制的其他企业及关联方不通过与上市公司之间的关联关系谋求特殊的利益，不会进行有损上市公司及其中小股东利益的关联交易。

4、本承诺在本公司作为上市公司间接控股股东期间持续有效。”

第七节 与上市公司之间的重大交易

一、与上市公司及其子公司之间的交易

本报告书签署日前 24 个月内，信息披露义务人及其董事、监事、高级管理人员与上市公司及其子公司之间不存在资产交易合计金额高于 3,000 万元或者高于上市公司最近经审计的合并财务报表净资产 5%以上的交易。

二、与上市公司董事、监事、高级管理人员之间的交易

本报告书签署日前 24 个月内，信息披露义务人及其董事、监事、高级管理人员与上市公司董事、监事、高级管理人员之间不存在合计金额超过 5 万元以上的交易。

三、对拟更换的上市公司董事、监事、高级管理人员的补偿或类似安排

本报告书签署日前 24 个月内，信息披露义务人及其董事、监事、高级管理人员不存在对拟更换的上市公司董事、监事、高级管理人员进行补偿或者其他任何类似安排的情形。

四、对上市公司有重大影响的其他正在签署或者谈判的合同、默契或者安排

本报告书签署日前 24 个月内，信息披露义务人及其董事、监事、高级管理人员不存在对上市公司有重大影响的其他正在签署或谈判的合同、默契或者安排。

第八节 前六个月内买卖上市公司股票的情况

一、信息披露义务人前六个月买卖上市公司股票的情况

根据信息披露义务人出具的自查声明，在本次权益变动前六个月内，信息披露义务人不存在买卖上市公司股票的情况。

二、信息披露义务人的董事、监事、高级管理人员及其直系亲属前六个月买卖上市公司股票的情况

根据信息披露义务人出具的自查声明，在本次权益变动前六个月内，信息披露义务人之董事、监事、高级管理人员及其直系亲属不存在买卖上市公司股票的情况。

若中国证券登记结算有限责任公司查询结果与上述情况不符，则以其查询结果为准，上市公司将及时公告。

第九节 信息披露义务人的财务资料

信息披露义务人财务数据均来自经审计的公司 2020、2021、2022 年度财务报表。

一、合并资产负债表

单位：万元

项目	2022 年	2021 年	2020 年
流动资产：			
货币资金	6,855,806.75	7,301,110.86	6,088,193.57
△结算备付金	23,309.18	34,359.44	24,393.91
△应收货币保证金	85,492.49	113,533.97	74,844.76
△应收质押保证金	23,640.37	5,187.56	1,448.15
△存出保证金	6,516.80	8,808.41	6,034.49
△拆出保证金	98,928.72	109,920.80	1,666,960.65
△融出资金	233,742.00	251,849.89	197,249.35
交易性金融资产	578,658.01	534,830.23	671,627.46
衍生金融资产	3,774.65	1,900.64	2,434.50
应收票据	32,982.80	48,648.36	33,123.89
应收账款	976,637.85	1,049,184.71	778,934.40
应收款项融资	51,362.95	81,021.48	-
预付款项	716,782.34	756,998.16	922,821.93
△应收结算担保金	1,000.00	1,000.00	1,000.00
其他应收款	578,568.20	507,609.37	434,496.81
其中：应收股利	12,556.00	27,776.85	-
△买入返售金融资产	392,786.93	277,551.82	61,484.74
存货	31,949,512.45	28,383,796.00	24,938,923.46
合同资产	486,249.52	367,926.88	146,330.26
持有待售资产	17,900.00	-	-
一年内到期的非流动资产	482,141.24	300,114.33	175,493.29
其他流动资产	5,548,975.51	4,760,012.79	3,722,931.96
流动资产合计	49,144,768.76	44,895,365.70	39,948,727.59
非流动资产：			
△发放贷款和垫款	67,183.14	212,141.57	24,390.33
债权投资	140,410.63	595,262.07	-
可供出售金融资产	-	-	1,242,385.75
其他债权投资	233,536.43	219,591.43	-
持有至到期投资	-	-	435,529.74
长期应收款	10,015.23	10,609.40	15,228.08

长期股权投资	5,484,354.30	4,420,359.26	3,319,570.87
其他权益工具投资	76,827.48	71,425.16	10.00
其他非流动金融资产	3,074,207.94	1,894,431.21	54,718.85
投资性房地产	2,326,242.50	1,738,340.41	1,474,617.22
固定资产	1,777,087.41	1,578,427.38	1,033,418.49
在建工程	704,604.07	449,361.59	187,307.83
使用权资产	168,012.08	195,925.83	-
无形资产	267,447.07	287,150.50	199,559.57
开发支出	13,115.16	16,251.32	944.75
商誉	465,610.34	464,168.79	94,697.36
长期待摊费用	34,977.67	33,485.82	49,562.19
递延所得税资产	530,067.44	459,025.92	402,205.90
其他非流动资产	521,975.77	201,010.12	295,429.70
非流动资产合计	15,895,674.65	12,846,967.77	8,829,576.63
资产总计	65,040,443.41	57,742,333.47	48,778,304.22
流动负债：			
短期借款	3,084,880.74	2,656,536.93	2,775,715.42
△向中央银行借款	-	1,062.30	-
△拆入资金	15,017.50	15,025.67	-
交易性金融负债	-	6,325.88	2,985.81
衍生金融负债	5,830.50	15,432.11	8,298.62
应付票据	181,203.66	357,788.16	86,328.20
应付账款	3,912,058.51	4,069,599.36	3,230,460.52
预收款项	51,905.63	49,067.14	678,392.92
合同负债	9,084,657.02	7,650,750.69	5,147,444.42
△卖出回购金融资产款	277,729.73	151,523.32	221,258.42
△吸收存款及同业存放	395,645.47	310,032.74	356,832.20
△代理买卖证券款	162,071.54	185,333.13	133,510.96
△应付货币保证金	240,114.78	217,765.57	168,005.82
△应付质押保证金	23,640.37	5,187.56	1,448.15
△期货风险准备金	1,209.20	955.33	624.09
应付职工薪酬	139,652.68	154,735.74	110,958.95
应交税费	293,751.30	273,602.34	260,572.59
其他应付款	2,737,566.59	2,565,963.95	2,509,308.17
其中：应付股利	65.57	-	-
一年内到期的非流动负债	4,510,362.72	3,612,635.37	3,760,549.54
其他流动负债	1,959,404.31	2,123,054.12	1,945,488.23
流动负债合计	27,076,702.24	24,422,377.39	21,398,183.03
非流动负债：			

长期借款	11,815,364.45	10,798,741.92	8,407,631.84
应付债券	7,308,454.69	6,498,486.08	4,942,775.95
租赁负债	116,754.07	138,401.43	-
长期应付款	257,464.10	172,793.51	24,590.77
长期应付职工薪酬	151.18	78.65	-
预计负债	24,420.49	33,657.33	41,152.36
递延收益	43,571.21	48,154.14	8,868.44
递延所得税负债	152,298.10	103,556.44	75,101.47
其他非流动负债	1,392,739.05	494,265.96	452,677.15
非流动负债合计	21,111,217.35	18,288,135.46	13,952,797.98
负债合计	48,187,919.59	42,710,512.84	35,350,981.01
所有者权益（或股东权益）：			
实收资本（或股本）	1,691,978.97	142,201.87	111,978.97
其他权益工具	1,356,579.73	2,433,802.40	2,302,950.00
资本公积	2,083,704.53	2,880,861.53	2,212,088.34
减：库存股	-	-	-
其他综合收益	82,653.58	106,561.93	127,170.30
专项储备	1,189.96	1,175.49	1,140.87
盈余公积	37,478.17	37,478.17	37,478.17
一般风险准备	31,814.19	31,814.19	31,814.19
未分配利润	375,367.80	445,395.83	442,705.59
归属于母公司所有者权益合计	5,660,766.93	6,079,291.40	5,267,326.42
少数股东权益	11,191,756.89	8,952,529.23	8,159,996.79
所有者权益合计	16,852,523.82	15,031,820.63	13,427,323.21
负债和所有者权益总计	65,040,443.41	57,742,333.47	48,778,304.22

二、合并利润表

单位：万元

项目	2022年	2021年	2020年
一、营业总收入	15,763,551.83	14,194,253.99	10,919,024.44
二、营业总成本	15,061,478.29	13,454,364.84	10,368,427.21
其中：营业成本	13,510,295.31	11,993,327.18	9,339,275.83
税金及附加	460,307.96	472,599.93	354,897.69
销售费用	247,310.91	219,370.91	157,518.18
管理费用	490,062.75	451,581.80	348,400.64
研发费用	51,845.98	35,914.54	6,737.07
财务费用	260,356.77	253,869.86	161,597.79
其中：利息费用	337,682.55	380,029.53	304,672.18
利息收入	118,591.00	154,510.33	153,587.10

其他	-	-	-
加：其他收益	47,932.34	53,874.58	17,729.75
投资收益（损失以“-”号填列）	353,007.31	162,551.51	225,114.15
其中：对联营企业和合营企业的投资收益	292,530.73	99,814.45	137,914.35
公允价值变动收益（损失以“-”号填列）	77,268.64	84,947.89	43,923.94
信用减值损失（损失以“-”号填列）	-39,620.19	-26,167.28	-6,778.08
资产减值损失（损失以“-”号填列）	-110,852.78	-5,057.66	-22,204.69
资产处置收益（损失以“-”号填列）	935.31	4,741.59	-71.80
汇兑收益（损失以“-”号填列）	75.60	-19.61	-65.97
三、营业利润（亏损以“-”号填列）	1,030,819.78	1,014,760.16	808,244.52
加：营业外收入	15,824.55	11,529.12	4,888.64
减：营业外支出	12,059.90	23,201.06	20,114.05
四、利润总额（亏损总额以“-”号填列）	1,034,584.43	1,003,088.22	793,019.11
减：所得税费用	324,139.48	323,358.77	238,054.15
五、净利润（净亏损以“-”号填列）	710,444.94	679,729.45	554,964.97
1.少数股东损益	486,880.49	467,443.54	403,497.97
2.归属于母公司股东的净利润	223,564.45	212,285.91	151,467.00
六、其他综合收益的税后净额	-51,134.42	-6,275.20	36,787.94
归属母公司所有者的其他综合收益的税后净额	-26,672.25	-5,929.73	29,494.53
归属于少数股东的其他综合收益的税后净额	-24,462.17	-345.47	7,293.40
七、综合收益总额	659,310.53	673,454.24	591,752.90
归属于母公司所有者的综合收益总额	196,892.20	206,356.17	180,961.53
归属于少数股东的综合收益总额	462,418.33	467,098.07	410,791.37

三、合并现金流量表

单位：万元

项目	2022年	2021年	2020年
一、经营活动产生的现金流量			
销售商品、提供劳务收到的现金	19,672,039.61	17,744,716.60	12,342,659.17
△客户存款和同业存放款项净增加额	85,534.61	-47,470.68	212,466.29
△处置交易性金融资产净增加额	-39,761.68	228,132.31	165,033.47
△处置债权投资净增加额	171,678.59	5,198.30	-
△处置其他债权投资净增加额	-91,267.74	24,509.34	-
△处置其他权益工具投资净增加额	-1.41	36,346.67	-
△保户储金及投资款净增加额	-	-	-
△客户贷款及垫款净减少额	-	-	19,398.60
△处置衍生金融资产净增加额	1,113.66	686.56	1,412.90
△收取利息、手续费及佣金的现金	210,167.12	185,524.09	206,075.58

△拆入资金净增加额	-	15,000.00	-
△回购业务资金净增加额	-	-290,188.56	-
△代理买卖证券收到的现金净额	-32,768.22	48,033.68	44,427.94
收到的税费返还	332,476.80	104,514.02	54,521.27
收到其他与经营活动有关的现金	820,502.36	1,225,205.24	621,800.08
经营活动现金流入小计	21,129,713.71	19,280,207.58	13,667,795.30
购买商品、接受劳务支付的现金	13,650,369.33	11,188,879.22	8,021,005.60
△客户贷款及垫款净增加额	-144,779.40	187,626.07	-
△存放中央银行和同业款项净增加额	-218,834.37	720,181.97	103,395.83
△购置可供出售金融资产净增加额	-	-	139,145.33
△支付的证券清算款	-	-	-
△回购业务资金净减少额	6,891.19	-	99,361.05
△融出资金净增加额	-18,143.23	55,000.15	17,170.17
△支付原保险合同赔付款项的现金	-	-	-
△拆出资金净增加额	-11,000.00	10,000.00	29,117.19
△支付利息、手续费及佣金的现金	19,357.00	13,544.77	20,764.80
△支付保单红利的现金	-	-	-
支付给职工及为职工支付的现金	1,025,415.04	906,071.10	693,868.64
支付的各项税费	1,166,030.07	1,297,768.72	900,202.58
支付其他与经营活动有关的现金	1,027,958.70	646,593.26	577,305.18
经营活动现金流出小计	16,503,264.33	15,025,665.28	10,601,336.35
经营活动产生的现金流量净额	4,626,449.37	4,254,542.30	3,066,458.94
二、投资活动产生的现金流量：			
收回投资收到的现金	2,993,209.83	1,614,922.69	1,775,021.60
取得投资收益收到的现金	200,657.35	46,010.11	187,497.39
处置固定资产、无形资产和其他长期资产收回的现金净额	2,881.98	6,966.60	240.93
处置子公司及其他营业单位收到的现金净额	3,085.00	1,920.93	205.02
收到其他与投资活动有关的现金	237,289.50	18,791.65	258,441.01
投资活动现金流入小计	3,437,123.66	1,688,611.99	2,221,405.95
购建固定资产、无形资产和其他长期资产支付的现金	4,759,763.12	4,552,026.58	5,363,173.10
投资支付的现金	6,613,701.41	4,819,253.69	4,542,140.15
取得子公司及其他营业单位支付的现金净额	35,362.60	259,094.57	49,958.96
支付其他与投资活动有关的现金	101,223.42	245,703.41	22,306.45
投资活动现金流出小计	11,510,050.56	9,876,078.25	9,977,578.66
投资活动产生的现金流量净额	-8,072,926.89	-8,187,466.27	-7,756,172.71
三、筹资活动产生的现金流量：			
吸收投资收到的现金	3,163,127.90	2,335,823.58	2,622,117.39
其中：子公司吸收少数股东投资收到的现金	2,001,656.81	1,076,456.19	1,444,303.39

取得借款收到的现金	18,221,395.06	16,958,303.96	18,427,008.51
收到其他与筹资活动有关的现金	531,054.93	545,147.16	278,598.31
筹资活动现金流入小计	21,915,577.90	19,839,274.71	21,327,724.22
偿还债务支付的现金	14,853,835.17	12,988,134.21	11,967,183.37
分配股利、利润或偿付利息支付的现金	1,930,422.11	1,728,066.89	1,453,648.94
其中：子公司支付给少数股东的股利、利润	271,360.67	300,064.16	273,513.03
支付其他与筹资活动有关的现金	2,340,495.04	1,651,785.94	968,385.91
筹资活动现金流出小计	19,124,752.32	16,367,987.07	14,389,218.22
筹资活动产生的现金流量净额	2,790,825.58	3,471,287.64	6,938,506.00
四、汇率变动对现金及现金等价物的影响	20,736.33	-6,417.98	-34,300.55
五、现金及现金等价物净增加额	-634,915.61	-468,054.31	2,214,491.69
加：期初现金及现金等价物余额	6,713,329.31	7,181,383.62	4,966,891.93
六、期末现金及现金等价物余额	6,078,413.70	6,713,329.31	7,181,383.62

第十节 其他重大事项

一、截至本报告书签署日，信息披露义务人不存在与本次权益变动有关的其他重大事项和为避免对《详式权益变动报告书》内容产生误解而必须披露的其他信息，以及中国证监会或者深交所依法要求披露而未披露的其他信息。

二、截至本报告书签署日，信息披露义务人不存在《收购管理办法》第六条规定的情形。

三、信息披露义务人能够按照《收购管理办法》第五十条的规定提供相关文件。

第十一节 备查文件

一、备查文件

- 1、信息披露义务人的工商营业执照（复印件）；
- 2、信息披露义务人的董事、监事、高级管理人员的名单及其身份证明（复印件）；
- 3、信息披露义务人关于本次权益变动的批准文件；
- 4、信息披露义务人最近三年的审计报告；
- 5、信息披露义务人出具的《关于控股股东、实际控制人近两年未发生变化的说明》；
- 6、信息披露义务人出具的《关于保证上市公司独立性的承诺函》；
- 7、信息披露义务人出具的《关于关于不存在同业竞争的说明及避免同业竞争的承诺函》；
- 8、信息披露义务人出具的《关于减少和规范关联交易的承诺函》；
- 9、信息披露义务人及其董事、监事、高级管理人员以及上述人员的直系亲属在事实发生之日起前6个月内买卖该上市公司股票的自查声明；
- 10、信息披露义务人不存在《上市公司收购管理办法》第六条规定情形及符合《上市公司收购管理办法》第五十条规定的说明；
- 11、中国证监会及深圳证券交易所要求的其他材料。

二、查阅地点

本报告书全文及上述备查文件备置于上市公司住所。

投资者也可以在深交所网站（<http://www.szse.cn/>）查阅本报告书全文。

信息披露义务人声明

本人（以及本人所代表的机构）承诺本报告书不存在虚假记载、误导性陈述或重大遗漏，并对其真实性、准确性、完整性承担个别和连带的法律责任。

信息披露义务人（签章）：珠海华发集团有限公司

法定代表人：_____

李光宁

签署日期：2024年2月2日

详式权益变动报告书附表

基本情况			
上市公司名称	日海智能科技股份有限公司	上市公司所在地	广东省深圳市
股票简称	日海智能	股票代码	002313
信息披露义务人名称	珠海华发集团有限公司	信息披露义务人注册地	珠海市拱北联安路9号
拥有权益的股份数量变化	增加√ 减少□ 不变,但持股人发生变化□	有无一致行动人	有□ 无√
信息披露义务人是否为上市公司第一大股东	是□ 否√	信息披露义务人是否为上市公司实际控制人	是□ 否√
信息披露义务人是否对境内、境外其他上市公司持股5%以上	是√ 否□	信息披露义务人是否拥有境内、外两个以上上市公司的控制权	是√ 否□ 备注:本次权益变动后,信息披露义务人持有境内6家、境外3家上市公司控制权。
权益变动方式(可多选)	通过证券交易所的集中交易□ 国有股行政划转或变更√ 取得上市公司发行的新股□ 继承□ 赠与□	协议转让□ 间接方式转让□ 执行法院裁定□ 其他□	
信息披露义务人披露前拥有权益的股份数量及占上市公司已发行股份比例	股票种类:流通股 持股数量:0股 持股比例:0%		
本次发生拥有权益的股份变动的数量及变动比例	变动种类:不变 变动数量:0 变动比例:0 备注:珠海市国资委将其持有珠海九洲控股集团有限公司90%股份无偿划转至珠海华发集团有限公司。划转完成后,珠海华发集团有限公司将直接持有珠海九洲控股集团有限公司90%股份,从而通过珠海九洲控股集团有限公司间接控制日海智能16.67%股份。		
与上市公司之间是否存在持续关联交易	是□ 否√		
与上市公司之间是否存在同业竞争或潜在同业竞争	是□ 否√		
信息披露义务人是否拟于未来12个月内继续增持	是□ 否√ 备注:截至本报告书签署日,信息披露义务人暂无明确的在未来12个月内增持上市公司股份的计划。		
信息披露义务人前6个月是否在二级市场买卖该上市公	是□ 否√		

司股票	
是否存在《收购管理办法》第六条规定的情形	是 <input type="checkbox"/> 否 <input checked="" type="checkbox"/>
是否已提供《收购管理办法》第五十条要求的文件	是 <input checked="" type="checkbox"/> 否 <input type="checkbox"/>
是否已充分披露资金来源	是 <input checked="" type="checkbox"/> 否 <input type="checkbox"/>
是否披露后续计划	是 <input checked="" type="checkbox"/> 否 <input type="checkbox"/>
是否聘请财务顾问	是 <input type="checkbox"/> 否 <input checked="" type="checkbox"/>
本次权益变动是否需取得批准及批准进展情况	是 <input checked="" type="checkbox"/> 否 <input type="checkbox"/> 备注：本次权益变动已经获得珠海市人民政府国有资产监督管理委员会审核批准。
信息披露义务人是否声明放弃行使相关股份的表决权	是 <input type="checkbox"/> 否 <input checked="" type="checkbox"/>

（本页无正文，为《日海智能科技股份有限公司详式权益变动报告书附表》之签章页）

信息披露义务人（签章）：珠海华发集团有限公司

法定代表人：_____

李光宁

签署日期：2024年2月2日