

# 常州瑞华化工工程技术股份有限公司

## 审阅报告

立信中联专审字[2024]D-0030号

立信中联会计师事务所（特殊普通合伙）

LixinZhonglian CPAs (SPECIAL GENERAL PARTNERSHIP)



此码用于证明该审计报告是否由具有执业许可的会计师事务所出具，  
您可使用手机“扫一扫”或进入注册会计师行业统一监管平台（<http://acc.mof.gov.cn>）进行查验。  
报告编码：津24KETASRX0



# 目 录

一、 审阅报告	1—1
二、 财务报表	
1、 合并资产负债表、母公司资产负债表	1—4
2、 合并利润表、母公司利润表	5—6
3、 合并现金流量表、母公司现金流量表	7—8
4、 合并所有者权益变动表、母公司所有者权益变动表	9—12
5、 财务报表附注	1—18



立信中联会计师事务所（特殊普通合伙）

# 审阅报告

立信中联专审字[2024]D—0030号

常州瑞华化工工程技术股份有限公司全体股东：

我们审阅了后附的常州瑞华化工工程技术股份有限公司（以下简称瑞华技术）财务报表，包括2023年12月31日的合并及母公司资产负债表，2023年度的合并及母公司利润表、合并及母公司所有者权益变动表和合并及母公司现金流量表以及财务报表附注。这些财务报表的编制是瑞华技术管理层的责任，我们的责任是在实施审阅工作的基础上对这些财务报表出具审阅报告。

我们按照《中国注册会计师审阅准则第2101号——财务报表审阅》的规定执行了审阅业务。该准则要求我们计划和实施审阅工作，以对财务报表是否不存在重大错报获取有限保证。审阅主要限于询问公司有关人员和对财务数据实施分析程序，提供的保证程度低于审计。我们没有实施审计，因而不发表审计意见。

根据我们的审阅，我们没有注意到任何事项使我们相信财务报表没有按照企业会计准则的规定编制，未能在所有重大方面公允反映被审阅单位2023年12月31日合并及母公司的财务状况、2023年度合并及母公司的经营成果和现金流量。

立信中联会计师事务所（特殊普通合伙）



中国注册会计师：

中国注册会计师：

中国天津市

2024年2月22日





常州瑞华化工工程技术股份有限公司  
合并资产负债表  
2023年12月31日  
(除特别注明外, 金额单位均为人民币元)

资产	附注	期末余额	上年年末余额
流动资产:			
货币资金	六(一)	244,612,159.05	271,492,629.17
结算备付金			
拆出资金			
交易性金融资产			
衍生金融资产			
应收票据		25,032,000.00	15,929,500.00
应收账款		64,609,119.86	117,455,193.19
应收款项融资		300,000.00	3,453,000.00
预付款项		17,646,015.75	24,139,143.95
应收保费			
应收分保账款			
应收分保合同准备金			
其他应收款		13,687,636.46	1,357,821.33
买入返售金融资产			
存货	六(二)	181,128,668.73	128,507,364.28
合同资产	六(三)	52,181,338.04	4,702,500.00
持有待售资产			
一年内到期的非流动资产	六(四)	19,931,680.00	7,535,450.00
其他流动资产	六(五)	10,511,106.46	6,831,177.23
<b>流动资产合计</b>		<b>629,639,724.35</b>	<b>581,403,779.15</b>
非流动资产:			
发放贷款和垫款			
债权投资			
其他债权投资			
长期应收款			
长期股权投资			
其他权益工具投资			
其他非流动金融资产			
投资性房地产			
固定资产		53,343,958.54	55,449,435.45
在建工程		19,571,745.15	1,373,565.30
生产性生物资产			
油气资产			
使用权资产		473,781.57	814,665.50
无形资产		63,699,452.91	47,239,902.70
开发支出			
商誉			
长期待摊费用		94,962.24	25,943.41
递延所得税资产		16,016,148.92	8,752,353.59
其他非流动资产		43,847,566.64	56,032,481.79
<b>非流动资产合计</b>		<b>197,047,615.97</b>	<b>169,688,347.74</b>
<b>资产总计</b>		<b>826,687,340.32</b>	<b>751,092,126.89</b>

后附财务报表附注为财务报表的组成部分。

公司负责人: 徐志刚

主管会计工作负责人: 陆芝茵

会计机构负责人: 陆芝茵





常州瑞华化工工程技术股份有限公司  
合并资产负债表（续）  
2023年12月31日  
（除特别注明外，金额单位均为人民币元）

负债和所有者权益	附注	期末余额	上年年末余额
<b>流动负债：</b>			
短期借款		66,959,137.23	62,408,232.02
向中央银行借款			
拆入资金			
交易性金融负债			
衍生金融负债			
应付票据		45,591,723.35	15,114,337.30
应付账款	六（六）	16,247,581.98	11,047,726.04
预收款项			
合同负债	六（七）	188,598,272.12	192,681,793.11
卖出回购金融资产款			
吸收存款及同业存放			
代理买卖证券款			
代理承销证券款			
应付职工薪酬		15,612,913.36	13,470,145.46
应交税费		13,423,587.36	10,560,604.16
其他应付款		114,622.36	45,438.00
应付手续费及佣金			
应付分保账款			
持有待售负债			
一年内到期的非流动负债		672,525.13	334,665.86
其他流动负债	六（八）	20,870,748.64	23,987,876.30
<b>流动负债合计</b>		<b>368,091,111.53</b>	<b>329,650,818.25</b>
<b>非流动负债：</b>			
保险合同准备金			
长期借款		10,010,694.44	
应付债券			
其中：优先股			
永续债			
租赁负债		140,467.74	409,465.61
长期应付款			873,223.56
长期应付职工薪酬			
预计负债		6,716,551.70	5,010,580.21
递延收益			
递延所得税负债			
其他非流动负债			
<b>非流动负债合计</b>		<b>16,867,713.88</b>	<b>6,293,269.38</b>
<b>负债合计</b>		<b>384,958,825.41</b>	<b>335,944,087.63</b>
<b>所有者权益：</b>			
股本	六（九）	59,999,998.00	59,999,998.00
其他权益工具			
其中：优先股			
永续债			
资本公积	六（十）	94,825,795.34	94,825,795.34
减：库存股			
其他综合收益			
专项储备		5,770,319.75	4,296,907.63
盈余公积		29,999,999.00	21,525,689.69
一般风险准备			
未分配利润	六（十一）	251,132,402.82	234,499,648.60
归属于母公司所有者权益合计		441,728,514.91	415,148,039.26
少数股东权益			
<b>所有者权益合计</b>		<b>441,728,514.91</b>	<b>415,148,039.26</b>
<b>负债和所有者权益总计</b>		<b>826,687,340.32</b>	<b>751,092,126.89</b>

后附财务报表附注为财务报表的组成部分。

公司负责人：徐志刚 主管会计工作负责人：陆芝茵 会计机构负责人：陆芝茵





常州瑞华化工工程技术股份有限公司  
 母公司资产负债表  
 2023年12月31日  
 (除特别注明外, 金额单位均为人民币元)



资产	附注	期末余额	上年年末余额
<b>流动资产:</b>			
货币资金		185,661,455.90	139,460,763.08
交易性金融资产			
衍生金融资产			
应收票据			8,730,500.00
应收账款		36,214,273.20	85,455,956.81
应收款项融资		300,000.00	
预付款项		184,444.82	1,210,044.11
其他应收款		8,896,580.69	9,372,014.19
存货		44,679,925.54	36,098,972.41
合同资产		25,961,450.14	4,275,000.00
持有待售资产			
一年内到期的非流动资产		6,114,000.00	6,385,000.00
其他流动资产		5,781,027.15	6,404,328.25
<b>流动资产合计</b>		<b>313,793,157.44</b>	<b>297,392,578.85</b>
<b>非流动资产:</b>			
债权投资			
其他债权投资			
长期应收款			
长期股权投资		176,341,724.00	148,341,724.00
其他权益工具投资			
其他非流动金融资产			
投资性房地产			
固定资产		7,424,514.40	7,080,129.61
在建工程		816,454.97	1,462,231.30
生产性生物资产			
油气资产			
使用权资产		473,781.57	814,665.50
无形资产		4,455,193.10	2,457,080.07
开发支出			
商誉			
长期待摊费用			
递延所得税资产		10,508,138.49	6,238,134.46
其他非流动资产		29,869,686.79	43,432,536.79
<b>非流动资产合计</b>		<b>229,889,493.32</b>	<b>209,826,501.73</b>
<b>资产总计</b>		<b>543,682,650.76</b>	<b>507,219,080.58</b>

后附财务报表附注为财务报表的组成部分。

公司负责人: 徐志刚

主管会计工作负责人: 陆芝茵

会计机构负责人: 陆芝茵





常州瑞华化工工程技术股份有限公司  
 母公司资产负债表（续）  
 2023年12月31日  
 （除特别注明外，金额单位均为人民币元）

负债和所有者权益	附注	期末余额	上年年末余额
<b>流动负债：</b>			
短期借款		29,926,045.56	30,033,305.56
交易性金融负债			
衍生金融负债			
应付票据		11,554,230.00	10,000,000.00
应付账款		8,398,516.20	8,016,535.95
预收款项			
合同负债		38,333,261.85	70,139,173.69
应付职工薪酬		10,671,220.47	8,852,536.45
应交税费		8,634,035.28	4,194,643.95
其他应付款		51,114.02	
持有待售负债			
一年内到期的非流动负债		268,997.89	334,665.86
其他流动负债		4,662,243.32	17,736,262.80
<b>流动负债合计</b>		<b>112,499,664.59</b>	<b>149,307,124.26</b>
<b>非流动负债：</b>			
长期借款			
应付债券			
其中：优先股			
永续债			
租赁负债		140,467.74	409,465.61
长期应付款			
长期应付职工薪酬			
预计负债		6,716,551.70	5,010,580.21
递延收益			
递延所得税负债			
其他非流动负债			
<b>非流动负债合计</b>		<b>6,857,019.44</b>	<b>5,420,045.82</b>
<b>负债合计</b>		<b>119,356,684.03</b>	<b>154,727,170.08</b>
<b>所有者权益：</b>			
股本		59,999,998.00	59,999,998.00
其他权益工具			
其中：优先股			
永续债			
资本公积		97,281,070.82	97,281,070.82
减：库存股			
其他综合收益			
专项储备			
盈余公积		29,999,999.00	21,525,689.69
未分配利润		237,044,898.91	173,685,151.99
<b>所有者权益合计</b>		<b>424,325,966.73</b>	<b>352,491,910.50</b>
<b>负债和所有者权益总计</b>		<b>543,682,650.76</b>	<b>507,219,080.58</b>

后附财务报表附注为财务报表的组成部分。

公司负责人：徐志刚

主管会计工作负责人：陆芝茵


会计机构负责人：陆芝茵



常州瑞华化工工程技术股份有限公司  
合并利润表  
2023年12月31日  
(除特别注明外,金额单位均为人民币元)

项目	附注	本期金额	上期金额
一、营业总收入		394,882,387.24	325,988,598.63
其中:营业收入	六(十二)	394,882,387.24	325,988,598.63
利息收入			
已赚保费			
手续费及佣金收入			
二、营业总成本		232,041,193.95	231,493,755.06
其中:营业成本	六(十二)	179,931,199.38	186,850,822.31
利息支出			
手续费及佣金支出			
退保金			
赔付支出净额			
提取保险责任准备金净额			
保单红利支出			
分保费用			
税金及附加		1,415,820.22	1,815,132.36
销售费用		649,614.87	2,124,465.37
管理费用	六(十三)	29,094,278.63	22,958,613.47
研发费用	六(十四)	20,622,377.03	17,976,249.42
财务费用		327,903.82	-231,527.87
其中:利息费用		2,472,444.77	1,573,996.40
利息收入		2,232,029.84	2,034,344.29
加:其他收益		4,542,374.14	2,299,881.43
投资收益(损失以“-”号填列)		1,314,656.75	786,021.11
其中:对联营企业和合营企业的投资收益			
以摊余成本计量的金融资产终止确认收益			
汇兑收益(损失以“-”号填列)			
净敞口套期收益(损失以“-”号填列)			
公允价值变动收益(损失以“-”号填列)			
信用减值损失(损失以“-”号填列)	六(十五)	-38,360,800.78	-7,303,515.43
资产减值损失(损失以“-”号填列)		-7,752,084.75	-4,338,386.28
资产处置收益(损失以“-”号填列)			
三、营业利润(亏损以“-”号填列)		122,585,338.65	85,938,844.40
加:营业外收入		2,043,738.05	1,002,263.22
减:营业外支出		2,126,348.15	20,102.17
四、利润总额(亏损总额以“-”号填列)		122,502,728.55	86,921,005.45
减:所得税费用	六(十六)	7,395,668.02	8,306,255.63
五、净利润(净亏损以“-”号填列)		115,107,060.53	78,614,749.82
(一)按经营持续性分类			
1.持续经营净利润(净亏损以“-”号填列)		115,107,060.53	78,614,749.82
2.终止经营净利润(净亏损以“-”号填列)			
(二)按所有权归属分类			
1.归属于母公司股东的净利润(净亏损以“-”号填列)		115,107,060.53	78,614,749.82
2.少数股东损益(净亏损以“-”号填列)			
六、其他综合收益的税后净额			
归属于母公司所有者的其他综合收益的税后净额			
(一)不能重分类进损益的其他综合收益			
1.重新计量设定受益计划变动额			
2.权益法下不能转损益的其他综合收益			
3.其他权益工具投资公允价值变动			
4.企业自身信用风险公允价值变动			
(二)将重分类进损益的其他综合收益			
1.权益法下可转损益的其他综合收益			
2.其他债权投资公允价值变动			
3.金融资产重分类计入其他综合收益的金额			
4.其他债权投资信用减值准备			
5.现金流量套期储备			
6.外币财务报表折算差额			
7.其他			
归属于少数股东的其他综合收益的税后净额			
七、综合收益总额		115,107,060.53	78,614,749.82
归属于母公司所有者的综合收益总额		115,107,060.53	78,614,749.82
归属于少数股东的综合收益总额			
八、每股收益:			
(一)基本每股收益(元/股)		1.92	1.31
(二)稀释每股收益(元/股)		1.92	1.31

公司负责人: 徐志刚 主管会计工作负责人: 陆芝茵 会计机构负责人: 陆芝茵





常州瑞华化工工程技术股份有限公司  
 母公司利润表  
 2023年12月31日  
 (除特别注明外, 金额单位均为人民币元)


项目	附注	本期金额	上期金额
一、营业收入		241,959,787.80	169,277,702.88
减：营业成本		69,687,700.81	71,122,121.34
税金及附加		185,091.91	109,830.61
销售费用		598,605.69	2,066,791.55
管理费用		14,126,184.29	12,974,398.18
研发费用		15,827,918.75	13,409,442.05
财务费用		-75,823.27	446,066.51
其中：利息费用		986,982.37	1,259,315.00
利息收入		1,086,321.72	986,841.58
加：其他收益		3,673,598.40	1,830,625.55
投资收益（损失以“-”号填列）		50,826,184.54	786,021.11
其中：对联营企业和合营企业的投资收益			
以摊余成本计量的金融资产终止确认收益			
净敞口套期收益（损失以“-”号填列）			
公允价值变动收益（损失以“-”号填列）			
信用减值损失（损失以“-”号填列）		-28,152,545.39	699,894.63
资产减值损失（损失以“-”号填列）		1,422,607.89	-4,382,336.00
资产处置收益（损失以“-”号填列）			
二、营业利润（亏损以“-”号填列）		169,379,955.06	68,083,257.93
加：营业外收入		1,200,000.41	1,002,263.22
减：营业外支出		2,013,116.00	
三、利润总额（亏损总额以“-”号填列）		168,566,839.47	69,085,521.15
减：所得税费用		6,732,786.24	6,008,723.16
四、净利润（净亏损以“-”号填列）		161,834,053.23	63,076,797.99
（一）持续经营净利润（净亏损以“-”号填列）		161,834,053.23	63,076,797.99
（二）终止经营净利润（净亏损以“-”号填列）			
五、其他综合收益的税后净额			
（一）不能重分类进损益的其他综合收益			
1. 重新计量设定受益计划变动额			
2. 权益法下不能转损益的其他综合收益			
3. 其他权益工具投资公允价值变动			
4. 企业自身信用风险公允价值变动			
（二）将重分类进损益的其他综合收益			
1. 权益法下可转损益的其他综合收益			
2. 其他债权投资公允价值变动			
3. 金融资产重分类计入其他综合收益的金额			
4. 其他债权投资信用减值准备			
5. 现金流量套期储备			
6. 外币财务报表折算差额			
7. 其他			
六、综合收益总额		161,834,053.23	63,076,797.99
七、每股收益：			
（一）基本每股收益（元/股）			
（二）稀释每股收益（元/股）			

后附财务报表附注为财务报表的组成部分。


公司负责人：徐志刚



主管会计工作负责人：陆芝茵



会计机构负责人：陆芝茵





常州瑞华化工工程技术股份有限公司  
合并现金流量表  
2023年12月31日  
(除特别注明外, 金额单位均为人民币元)

项目	附注	本期金额	上期金额
<b>一、经营活动产生的现金流量</b>			
销售商品、提供劳务收到的现金		340,736,867.72	334,857,127.80
客户存款和同业存放款项净增加额			
向中央银行借款净增加额			
向其他金融机构拆入资金净增加额			
收到原保险合同保费取得的现金			
收到再保业务现金净额			
保户储金及投资款净增加额			
收取利息、手续费及佣金的现金			
拆入资金净增加额			
回购业务资金净增加额			
代理买卖证券收到的现金净额			
收到的税费返还		9,253,092.44	447,771.16
收到其他与经营活动有关的现金		15,326,418.87	30,845,902.45
经营活动现金流入小计		365,316,379.03	366,150,801.41
购买商品、接受劳务支付的现金		172,160,273.15	126,372,583.32
客户贷款及垫款净增加额			
存放中央银行和同业款项净增加额			
支付原保险合同赔付款项的现金			
拆出资金净增加额			
支付利息、手续费及佣金的现金			
支付保单红利的现金			
支付给职工以及为职工支付的现金		38,528,997.54	29,081,797.97
支付的各项税费		19,188,211.75	17,948,851.69
支付其他与经营活动有关的现金		44,241,774.19	50,168,076.73
经营活动现金流出小计		274,119,256.63	223,571,309.71
经营活动产生的现金流量净额		91,197,122.40	142,579,491.70
<b>二、投资活动产生的现金流量</b>			
收回投资收到的现金		539,000,000.00	349,000,000.00
取得投资收益收到的现金		1,364,227.83	833,182.37
处置固定资产、无形资产和其他长期资产收回的现金净额			
处置子公司及其他营业单位收到的现金净额			
收到其他与投资活动有关的现金			
投资活动现金流入小计		540,364,227.83	349,833,182.37
购建固定资产、无形资产和其他长期资产支付的现金		43,752,466.72	39,198,183.39
投资支付的现金		539,000,000.00	349,000,000.00
质押贷款净增加额			
取得子公司及其他营业单位支付的现金净额			
支付其他与投资活动有关的现金			
投资活动现金流出小计		582,752,466.72	388,198,183.39
投资活动产生的现金流量净额		-42,388,238.89	-38,365,001.02
<b>三、筹资活动产生的现金流量</b>			
吸收投资收到的现金			
其中：子公司吸收少数股东投资收到的现金			
取得借款收到的现金		84,550,000.00	62,350,000.00
收到其他与筹资活动有关的现金		157,387.53	56,837.20
筹资活动现金流入小计		84,707,387.53	62,406,837.20
偿还债务支付的现金		60,000,000.00	47,300,000.00
分配股利、利润或偿付利息支付的现金		92,437,248.68	1,555,338.50
其中：子公司支付给少数股东的股利、利润			
支付其他与筹资活动有关的现金		4,959,665.92	1,057,944.32
筹资活动现金流出小计		157,396,914.60	49,913,282.82
筹资活动产生的现金流量净额		-72,689,527.07	12,493,554.38
四、汇率变动对现金及现金等价物的影响			0.42
五、现金及现金等价物净增加额		-23,880,643.56	116,708,045.48
加：期初现金及现金等价物余额		261,334,871.77	144,626,826.29
六、期末现金及现金等价物余额		237,454,228.21	261,334,871.77

后附财务报表附注为财务报表的组成部分。

公司负责人：徐志刚

主管会计工作负责人：陆芝茵

会计机构负责人：陆芝茵



常州瑞华化工工程技术股份有限公司  
母公司现金流量表  
2023年12月31日  
(除特别注明外, 金额单位均为人民币元)

项目	附注	本期金额	上期金额
<b>一、经营活动产生的现金流量</b>			
销售商品、提供劳务收到的现金		214,059,331.95	146,701,043.73
收到的税费返还		8,673,168.55	309,759.47
收到其他与经营活动有关的现金		10,617,903.25	24,510,426.94
经营活动现金流入小计		233,350,403.75	171,521,230.14
购买商品、接受劳务支付的现金		61,680,905.56	20,528,698.94
支付给职工以及为职工支付的现金		20,376,538.75	15,854,360.06
支付的各项税费		11,694,832.85	8,533,198.25
支付其他与经营活动有关的现金		16,130,076.93	42,217,604.78
经营活动现金流出小计		109,882,354.09	87,133,862.03
<b>经营活动产生的现金流量净额</b>		<b>123,468,049.66</b>	<b>84,387,368.11</b>
<b>二、投资活动产生的现金流量</b>			
收回投资收到的现金		374,000,000.00	349,000,000.00
取得投资收益收到的现金		50,875,755.62	833,182.37
处置固定资产、无形资产和其他长期资产收回的现金净额			
处置子公司及其他营业单位收到的现金净额			
收到其他与投资活动有关的现金			
投资活动现金流入小计		424,875,755.62	349,833,182.37
购建固定资产、无形资产和其他长期资产支付的现金		4,815,527.77	3,873,934.25
投资支付的现金		402,000,000.00	383,000,000.00
取得子公司及其他营业单位支付的现金净额			
支付其他与投资活动有关的现金			
投资活动现金流出小计		406,815,527.77	386,873,934.25
<b>投资活动产生的现金流量净额</b>		<b>18,060,227.85</b>	<b>-37,040,751.88</b>
<b>三、筹资活动产生的现金流量</b>			
吸收投资收到的现金			
取得借款收到的现金		29,900,000.00	30,000,000.00
收到其他与筹资活动有关的现金			
筹资活动现金流入小计		29,900,000.00	30,000,000.00
偿还债务支付的现金		30,000,000.00	32,300,000.00
分配股利、利润或偿付利息支付的现金		90,992,615.53	1,250,813.94
支付其他与筹资活动有关的现金		4,468,000.00	976,000.00
筹资活动现金流出小计		125,460,615.53	34,526,813.94
<b>筹资活动产生的现金流量净额</b>		<b>-95,560,615.53</b>	<b>-4,526,813.94</b>
<b>四、汇率变动对现金及现金等价物的影响</b>			<b>0.42</b>
<b>五、现金及现金等价物净增加额</b>		<b>45,967,661.98</b>	<b>42,819,802.71</b>
加: 期初现金及现金等价物余额		137,187,563.08	94,367,760.37
<b>六、期末现金及现金等价物余额</b>		<b>183,155,225.06</b>	<b>137,187,563.08</b>

后附财务报表附注为财务报表的组成部分。

公司负责人: 徐志刚 主管会计工作负责人: 陆芝茵

会计机构负责人: 陆芝茵





常州瑞华化工工程技术股份有限公司

合并所有者权益变动表

2023年12月31日

(除特别说明外,金额单位均为人民币元)

项目	本期金额																		
	股本				其他权益工具		归属于母公司所有者权益		少数股东权益		所有者权益合计								
	优先股	永续债	其他	资本公积	减:库存股	其他综合收益	专项储备	盈余公积	一般风险准备	未分配利润		小计							
一、上年年末余额	59,999,998.00			94,825,795.34			4,296,907.63	21,525,689.69			415,148,039.26	415,148,039.26							
加:会计政策变更																			
前期差错更正																			
同一控制下企业合并																			
其他																			
二、本年年初余额	59,999,998.00			94,825,795.34			4,296,907.63	21,525,689.69			415,148,039.26	415,148,039.26							
三、本期增减变动金额(减少以“-”号填列)							1,473,412.12	8,474,309.31			16,632,754.22	26,580,475.65							
(一) 综合收益总额											115,107,060.53	115,107,060.53							
1. 所有者投入和减少资本																			
1.1 所有者投入的普通股																			
2. 其他权益工具持有者投入资本																			
3. 股份支付计入所有者权益的金额																			
4. 其他																			
(二) 利润分配																			
1. 提取盈余公积																			
2. 提取一般风险准备																			
3. 对所有者(或股东)的分配																			
4. 其他																			
(三) 所有者权益内部结转																			
1. 资本公积转增资本(或股本)																			
2. 盈余公积转增资本(或股本)																			
3. 盈余公积弥补亏损																			
4. 设定受益计划变动额结转留存收益																			
5. 其他综合收益结转留存收益																			
6. 其他																			
(四) 专项储备																			
1. 本期提取							1,473,412.12												
2. 本期使用							1,668,923.26												
(六) 其他							195,511.14												
四、本期末余额	59,999,998.00			94,825,795.34			5,770,319.75	29,999,999.00			251,132,402.82	441,728,514.91	441,728,514.91						

后附财务报表附注为财务报表的组成部分。

公司负责人: 徐志刚

徐志刚



主管会计工作负责人: 陆芝茵

陆芝茵



会计机构负责人: 陆芝茵

陆芝茵















## 常州瑞华化工工程技术股份有限公司 二〇二三年度财务报表附注

(除特殊注明外，金额单位均为人民币元)

### 一、 公司基本情况

#### (一) 公司概况

常州瑞华化工工程技术股份有限公司（以下简称公司或本公司）系由常州瑞华化工工程技术有限公司整体变更设立的股份有限公司，于 2017 年 12 月 21 日在常州市工商行政管理局登记注册，总部位于江苏省常州市。公司现持有统一社会信用代码为 91320411661312167Q 的营业执照，注册资本 5,999.9998 万元，股份总数 5,999.9998 万股（每股面值 1 元）。本公司股票已于 2018 年 7 月 31 日在全国中小企业股份转让系统有限责任公司挂牌交易，股票代码：872869。

本公司属专业技术服务行业。主要业务为石油化工企业提供基于化工工艺包技术的成套技术综合解决方案。主要的产品及服务为：工艺包及其他技术服务、化工设备及催化剂。

#### (一) 合并财务报表范围

本公司合并财务报表范围内子公司如下：

子公司名称	是否纳入合并财务报表范围	
	2023.12.31	2022.12.31
常州瑞凯化工装备有限公司	是	是
常州谢尔新材料科技有限公司	是	是
常州瑞纶新材料科技有限公司	是	是
常州瑞晟催化材料科技有限公司	是	是
山东瑞纶新材料科技有限公司	是	是

### 二、 遵循企业会计准则的声明

公司所编制的财务报表符合企业会计准则的要求，真实、完整地反映了报告期公司的财务状况、经营成果、现金流量等有关信息。

### 三、 经营季节性特征

本公司经营活动不存在季节性特征。



#### 四、 财务报表的编制基础

##### (一) 编制基础

本财务报表按照财政部颁布的《企业会计准则——基本准则》和各项具体会计准则、企业会计准则应用指南、企业会计准则解释及其他相关规定（以下合称“企业会计准则”），以及中国证券监督管理委员会《公开发行证券的公司信息披露编报规则第15号——财务报告的一般规定》的相关规定编制。

##### (二) 持续经营

本财务报表以持续经营为基础编制。

#### 五、 会计政策和会计估计变更以及前期差错更正的说明

##### (一) 会计政策的变更

##### 1、 重要会计政策变更

(1) 执行《企业会计准则解释第16号》“关于单项交易产生的资产和负债相关的递延所得税不适用初始确认豁免的会计处理”

财政部于2022年11月30日公布了《企业会计准则解释第16号》(财会〔2022〕31号，以下简称“解释第16号”)，其中“关于单项交易产生的资产和负债相关的递延所得税不适用初始确认豁免的会计处理”的规定自2023年1月1日起施行。

解释第16号规定，对于不是企业合并、交易发生时既不影响会计利润也不影响应纳税所得额（或可抵扣亏损）、且初始确认的资产和负债导致产生等额应纳税暂时性差异和可抵扣暂时性差异的单项交易（包括承租人在租赁期开始日初始确认租赁负债并计入使用权资产的租赁交易，以及因固定资产等存在弃置义务而确认预计负债并计入相关资产成本的交易等单项交易），不适用豁免初始确认递延所得税负债和递延所得税资产的规定，企业在交易发生时应当根据《企业会计准则第18号——所得税》等有关规定，分别确认相应的递延所得税负债和递延所得税资产。

对于在首次施行该规定的财务报表列报最早期间的期初至施行日之间发生的适用该规定的单项交易，以及财务报表列报最早期间的期初因适用该规定的单项交易而确认的租赁负债和使用权资产，以及确认的弃置义务相关预计负债和对应的相关资产，产生应纳税暂时性差异和可抵扣暂时性差异的，企业应当按照该规定进行调整。

本公司自2023年1月1日起执行该规定，执行该规定未对本公司财务状况和经营成果产生重大影响。



(二) 会计估计的变更

本公司本报告期内无会计估计变更影响事项

(三) 前期差错更正

本公司本报告期内无前期差错更正事项

六、 性质特别或者金额异常的合并财务报表项目注释

(一) 货币资金

项目	期末余额	上年年末余额
库存现金	47,136.96	100,099.61
银行存款	237,407,091.25	261,234,772.16
其他货币资金	7,157,930.84	10,157,757.40
合计	244,612,159.05	271,492,629.17

其中因抵押、质押或冻结等对使用有限制，因资金集中管理支取受限，以及放在境外且资金汇回受到限制的货币资金明细如下：

项目	期末余额	上年年末余额
银行承兑汇票保证金	3,471,430.84	5,106,857.40
履约保证金	3,686,500.00	5,050,900.00
合计	7,157,930.84	10,157,757.40



(二) 存货  
1、 存货分类

项目	期末余额			上年年末余额		
	账面余额	存货跌价准备/合同履约成本减值准备	账面价值	账面余额	存货跌价准备/合同履约成本减值准备	账面价值
原材料	32,226,725.11		32,226,725.11	23,439,008.85		23,439,008.85
周转材料	2,620.40		2,620.40	22,024.79		22,024.79
委托加工物资	29,259.05		29,259.05	404,043.94		404,043.94
在产品	105,804,901.57	2,477,092.35	103,327,809.22	62,002,612.61		62,002,612.61
库存商品	47,375,291.00	1,990,969.98	45,384,321.02	41,920,316.00	859,981.18	41,060,334.82
发出商品	1,579,339.27	1,421,405.34	157,933.93	1,579,339.27		1,579,339.27
合计	187,018,136.40	5,889,467.67	181,128,668.73	129,367,345.46	859,981.18	128,507,364.28



2、 存货跌价准备及合同履约成本减值准备

项目	上年年末余额	本期增加金额		本期减少金额		期末余额
		计提	其他	转回或转销	其他	
在产品		2,477,092.35				2,477,092.35
库存商品	859,981.18	1,130,988.80				1,990,969.98
发出商品		1,421,405.34				1,421,405.34
合计	859,981.18	5,029,486.49				5,889,467.67

(三) 合同资产

1、 合同资产情况

项目	期末余额			上年年末余额		
	账面余额	减值准备	账面价值	账面余额	减值准备	账面价值
进度款	27,327,842.25	1,366,392.11	25,961,450.14	4,950,000.00	247,500.00	4,702,500.00
质保金	27,599,882.00	1,379,994.10	26,219,887.90			
合计	54,927,724.25	2,746,386.21	52,181,338.04	4,950,000.00	247,500.00	4,702,500.00



## 2、 合同资产按减值计提方法分类披露

类别	期末余额				上年年末余额				
	账面余额		减值准备		账面余额		减值准备		
	金额	比例 (%)	金额	计提比例 (%)	金额	比例 (%)	金额	计提比例 (%)	
按组合计提减值准备	54,927,724.25	100.00	2,746,386.21	5.00	4,950,000.00	100.00	247,500.00	5.00	4,702,500.00
其中：									
账龄组合	54,927,724.25	100.00	2,746,386.21	5.00	4,950,000.00	100.00	247,500.00	5.00	4,702,500.00
合计	54,927,724.25	100.00	2,746,386.21		4,950,000.00	100.00	247,500.00		4,702,500.00



按组合计提减值准备：

组合计提项目：

名称	期末余额		
	合同资产	减值准备	计提比例（%）
一年以内	54,927,724.25	2,746,386.21	5.00
合计	54,927,724.25	2,746,386.21	

### 3、 本期合同资产计提减值准备情况

项目	上年年末余额	本期计提	本期转回	本期转销/核销	期末余额	原因
账龄组合	247,500.00	2,498,886.21			2,746,386.21	
合计	247,500.00	2,498,886.21			2,746,386.21	

#### (四) 一年内到期的非流动资产

项目	期末余额	上年年末余额
一年内到期的其他非流动资产	19,931,680.00	7,535,450.00
合计	19,931,680.00	7,535,450.00

#### (五) 其他流动资产

项目	期末余额	上年年末余额
中介费用	5,520,754.67	1,620,754.69
待抵扣增值税进项税额	4,879,906.24	5,188,571.45
预缴企业所得税	110,445.55	25.69
待摊费用		21,825.40
合计	10,511,106.46	6,831,177.23



(六) 应付账款

1、 应付账款列示

项目	期末余额	上年年末余额
1年以内(含1年)	14,815,812.16	7,167,797.23
1-2年	581,055.55	2,395,950.65
2-3年	711,859.91	1,097,971.85
3年以上	138,854.36	386,006.31
合计	16,247,581.98	11,047,726.04

(七) 合同负债

1、 合同负债情况

项目	期末余额	上年年末余额
预收货款	188,598,272.12	192,681,793.11
合计	188,598,272.12	192,681,793.11

(八) 其他流动负债

项目	期末余额	上年年末余额
待转销项税	18,674,570.77	14,314,581.39
已背书未到期的银行承兑汇票	2,100,000.00	9,190,000.00
预提费用	96,177.87	483,294.91
合计	20,870,748.64	23,987,876.30

(九) 股本

项目	上年年末余额	本期变动增(+)-减(-)					期末余额
		发行新股	送股	公积金转股	其他	小计	
股份总额	59,999,998.00						59,999,998.00



(十) 资本公积

项目	上年年末余额	本期增加	本期减少	期末余额
资本溢价（股本溢价）	94,825,795.34			94,825,795.34
合计	94,825,795.34			94,825,795.34

(十一) 未分配利润

项目	本期金额	上期金额
调整前上年年末未分配利润	234,499,648.60	162,192,578.58
调整年初未分配利润合计数（调增+，调减-）		
调整后年初未分配利润	234,499,648.60	162,192,578.58
加：本期归属于母公司所有者的净利润	115,107,060.53	78,614,749.82
减：提取法定盈余公积	8,474,309.31	6,307,679.80
应付普通股股利	89,999,997.00	
期末未分配利润	251,132,402.82	234,499,648.60

(十二) 营业收入和营业成本

1、 营业收入和营业成本情况

项目	本期金额		上期金额	
	收入	成本	收入	成本
主营业务	394,368,556.80	179,437,685.73	325,529,539.36	186,850,822.31
其他业务	513,830.44	493,513.65	459,059.27	
合计	394,882,387.24	179,931,199.38	325,988,598.63	186,850,822.31

营业收入明细：

项目	本期金额	上期金额
工艺包	154,698,113.21	101,440,000.00
设备	152,506,114.11	223,082,577.16
技术服务	15,283.02	165,094.34



项目	本期金额	上期金额
其他技术服务		1,300,927.13
催化剂	87,149,046.46	
其他	513,830.44	
合计	394,882,387.24	325,988,598.63

### (十三) 管理费用

项目	本期金额	上期金额
职工薪酬与相关费用	12,905,322.73	10,697,983.12
办公费	2,526,604.83	1,945,805.82
差旅费	1,586,594.58	1,233,080.09
业务招待费	4,216,979.16	2,299,221.15
资产折旧与摊销	3,500,942.64	2,253,762.76
租赁费	21,825.40	54,050.79
咨询服务费	2,665,670.93	3,909,851.89
其他	1,415.10	72,709.68
安全费用	1,668,923.26	492,148.17
合计	29,094,278.63	22,958,613.47

### (十四) 研发费用

项目	本期金额	上期金额
直接投入	1,775,491.55	2,196,410.87
人员费用	15,314,710.16	13,770,620.51
资产折旧与摊销	2,051,828.10	1,269,017.77
委托外部研究开发投入	1,428,833.13	485,436.90
其他费用	51,514.09	254,763.37
合计	20,622,377.03	17,976,249.42



(十五) 信用减值损失

项目	本期金额	上期金额
应收票据坏账损失	390,500.00	392,494.32
应收账款坏账损失	-38,089,180.51	-7,899,995.51
其他应收款坏账损失	-662,120.27	203,985.76
合计	-38,360,800.78	-7,303,515.43

(十六) 所得税费用

1、 所得税费用表

项目	本期金额	上期金额
当期所得税费用	14,659,463.35	6,445,582.51
递延所得税费用	-7,263,795.33	1,860,673.12
合计	7,395,668.02	8,306,255.63

2、 会计利润与所得税费用调整过程

项目	本期金额
利润总额	122,502,728.55
按法定[或适用]税率计算的所得税费用	30,625,682.13
子公司适用不同税率的影响	223,608.72
非应税收入的影响	-22,501,282.96
不可抵扣的成本、费用和损失的影响	678,518.78
本期未确认递延所得税资产的可抵扣暂时性差异或可抵扣亏损的影响	182,168.91
税法规定的额外可扣除费用	-4,684,798.20
税率调整导致期初递延所得税资产/负债余额的变化	2,871,770.64
所得税费用	7,395,668.02

## (十七) 每股收益

### 1、 基本每股收益

基本每股收益以归属于普通股股东的当期净利润除以当期发行在外普通股的加权平均数计算：

项目	本期金额	上期金额
归属于普通股股东的当期净利润	115,107,060.53	78,614,749.82
当期发行在外普通股的加权平均数	59,999,998.00	59,999,998.00
基本每股收益	1.92	1.31
其中：持续经营基本每股收益	1.92	1.31
终止经营基本每股收益		

### 2、 稀释每股收益

稀释每股收益以归属于普通股股东的当期净利润（稀释）除以当期发行在外普通股的加权平均数（稀释）计算：

项目	本期金额	上期金额
归属于普通股股东的当期净利润（稀释）	115,107,060.53	78,614,749.82
当期发行在外普通股的加权平均数（稀释）	59,999,998.00	59,999,998.00
稀释每股收益	1.92	1.31
其中：持续经营稀释每股收益	1.92	1.31
终止经营稀释每股收益		

## 七、 关联方及关联交易

### (一) 本公司的母公司情况

自然人名称	与本公司的关系	母公司对本公司的持股比例(%)	母公司对本公司的表决权比例(%)
徐志刚	控股股东、实际控制人	53.54%	53.54%



(二) 其他关联方情况

其他关联方名称	其他关联方与本公司的关系
江苏毅达成果创新创业投资基金（有限合伙）	除公司控股股东外合计持有公司 5%以上股份的股东
江苏省现代服务业发展创业投资基金（有限合伙）	除公司控股股东外合计持有公司 5%以上股份的股东
中小企业发展基金（江苏有限合伙）	除公司控股股东外合计持有公司 5%以上股份的股东
东明中信国安瑞华新材料有限公司	曾为公司参股公司、实际控制人徐志刚曾任董事、康葵曾任监事的公司
和成刚	原公司董事、总经理、公司股东
张晶	董事、副总经理、公司股东
吴非克	董事、总经理、公司股东
陆芝茵	董事、财务总监、公司股东
王寅之	董事
唐翠仙	独立董事
谢德兵	独立董事
史占中	原独立董事
张春雷	独立董事
康葵	监事会主席、公司股东
周海燕	监事、公司股东
顾佳慧	职工监事、公司股东
谈登来	董事、副总经理、公司股东
张文明	副总经理、公司股东
杨蓓玉	副总经理、公司股东
陈成	董事会秘书
奚慧克	除公司控股股东外持有公司 5%以上股份的股东
常州市武进阳亿创业投资合伙企业（有限合伙）	奚慧克持有 50%股权的公司；奚慧克配偶朱宝珍任职执行事务合伙人
江苏慧昊医疗科技有限公司	奚慧克持有 20%股权的公司，任职监事

其他关联方名称	其他关联方与本公司的关系
江苏亚邦涂料股份有限公司	奚慧克任职董事
常州市大林齿轮有限公司	奚慧克通过常州市武进阳亿创业投资合伙企业（有限合伙）间接持有 45.75%的股权，任职监事；奚慧克配偶朱宝珍持有 8.5%的股权，任职执行董事；奚慧克与配偶朱宝珍之子奚备熠任职总经理
常州市慧众企业管理咨询有限责任公司	奚慧克配偶朱宝珍持有 51%的股权，任职执行董事兼总经理，奚慧克与配偶朱宝珍之子奚备熠持有 19%的股权，任职监事；奚备熠配偶卢怡持有 30%的股份
常州市武进余丰轻纺有限公司	奚慧克与配偶朱宝珍之子奚备熠配偶卢怡之父卢国球持有 58.8235%的股份，任职执行董事兼总经理
上海慕岩传动科技有限公司	奚慧克与配偶朱宝珍之子奚备熠配偶卢怡之父卢国球持有 50%的股份
山东鹏达生态科技股份有限公司	王寅之任职董事
和普威视光电股份有限公司	王寅之任职董事
山东宝港国际港务股份有限公司	王寅之任职董事
北京罗迅科技有限公司	王寅之任职董事
山东盛华新材料科技股份有限公司	王寅之任职董事
烟台一诺电子材料有限公司	王寅之任职董事
上海玮胜医疗科技有限公司	唐翠仙持有 95%的股份，任职执行董事、法定代表人，公司于 2023 年 10 月 19 日注销
上海阳仕会计师事务所（普通合伙）	唐翠仙持有 90%的股份，任职执行事务合伙人，公司于 2024 年 1 月 9 日注销
上海阳世投资咨询有限公司	唐翠仙之配偶方建平持有 100%的股份，任职执行董事，唐翠仙任职监事
上海世投贸易有限公司	唐翠仙之配偶方建平持有 99%的股份，任职执行董事；唐翠仙持有 1%的股份，任职监事
诺德科技股份有限公司	谢德兵任职董事
江苏全真光学科技股份有限公司	谢德兵任职董事



其他关联方名称	其他关联方与本公司的关系
本立智库（常州）企业顾问有限公司	谢德兵持有 20%的股份，2019 年 12 月 5 日至 2023 年 12 月 5 日，任职董事长、总经理、法定代表人
江苏永成汽车零部件股份有限公司	谢德兵任职独立董事
常州金康精工机械股份有限公司	谢德兵任职独立董事
常州市金坛春缘养老服务有限公司	独立董事谢德兵配偶的母亲季菊梅持股 100%，任职执行董事，配偶的父亲穆小平任职监事
常州晟德丰环境科技有限公司	顾佳慧持有 34%股权的公司，任职监事；
江苏安索环保科技有限公司	顾佳慧之配偶倪志江持有 51%的股份，公司于 2022 年 9 月 20 日注销
常州蔓格环保科技有限公司	顾佳慧之配偶倪志江持有 30%的股份，任职总经理
常州复波环境科技有限公司	顾佳慧之配偶倪志江持有 36%的股份，任职执行董事，顾佳慧任职监事

(三) 关联交易情况

1、 关联租赁情况

本公司作为出租方：

出租方名称	租赁资产种类	本期金额				上期金额				
		简化处理的短期租赁和低价租赁的租金费用	未纳入租赁负债计量的可变租赁付款额	支付的租金	承担的租赁负债利息支出	增加的使用权资产	简化处理的短期租赁和低价租赁的租金费用	未纳入租赁负债计量的可变租赁付款额	支付的租金	承担的租赁负债利息支出
常州市大林齿轮有限公司	仓库			250,000.00	29,424.60			150,000.00	12,420.59	796,191.87



八、 承诺及或有事项

(一) 重要承诺事项

无

(二) 或有事项

无

九、 资产负债表日后事项

(一) 重要的非调整事项

无

十、 补充资料

(一) 当期非经常性损益明细表

项目	金额	说明
越权审批或无正式批准文件的税收返还、减免	1,840,275.89	
计入当期损益的政府补助（与企业业务密切相关，按照国家统一标准定额或定量享受的政府补助除外）	2,669,059.00	
委托他人投资或管理资产的损益	1,314,656.75	
除上述各项之外的其他营业外收入和支出	-82,610.10	
小计	5,741,381.54	
所得税影响额	-1,223,862.49	
合计	4,517,519.05	

(二) 净资产收益率及每股收益

报告期利润	加权平均净资产收益率 (%)	每股收益 (元)	
		基本每股收益	稀释每股收益
归属于公司普通股股东的净利润	26.87	1.92	1.92
扣除非经常性损益后归属于公司普通股股东的净利润	25.81	1.84	1.84

常州瑞华化工工程技术股份有限公司

(加盖公章)

二〇二四年二月二十二日







证书序号:0021537

### 说明

- 1、《会计师事务所执业证书》是证明持有人经财政部门依法审批，准予执行注册会计师法定业务的凭证。
- 2、《会计师事务所执业证书》记载事项发生变动的，应当向财政部门申请换发。
- 3、《会计师事务所执业证书》不得伪造、涂改、出租、出借、转让。
- 4、会计师事务所终止或执业许可注销时，应当向财政部门交回《会计师事务所执业证书》。



发证机关：天津市财政局  
 二〇一三年十月十四日  
 中华人民共和国财政部制



## 会计师事务所 执业证书


名称：立信会计师事务所（特殊普通合伙）  
 仅用于出具审计报告使用  
 主任会计师：陈建

经营场所：天津自贸试验区（东疆保税港区）亚洲路6665号  
 金融贸易中心北区1-1-2205-1

组织形式：特殊普通合伙  
 执业证书编号：12010023  
 批准执业文号：津财会〔2013〕26号  
 批准执业日期：二〇一三年十月十四日








姓名 Full name: 李震  
 性别 Sex: 男  
 出生日期 Date of birth: 1980-12-12  
 工作单位 Working unit: 立信会计师事务所(特殊普通合伙)  
 身份证号码 Identity card No.: 142702198012120318



年度检验登记  
Annual Renewal Registration

本证书经检验合格，继续有效一年。  
 This certificate is valid for another year after this renewal.



证书编号: 370200090148  
 No. of Certificate  
 批准注册协会: 上海市注册会计师协会  
 Authorized Institute of CPAs  
 发证日期: 2010 年 08 月 23 日  
 Date of Issuance y m d

2010 年 08 月 23 日  
y m d



年度检验登记  
Annual Renewal Registration

本证书经检验合格，继续有效一年。  
This certificate is valid for another year after this renewal.



年 月 日  
2017年 11月 3日

6

年度检验登记  
Annual Renewal Registration

本证书经检验合格，继续有效一年。  
This certificate is valid for another year after this renewal.



年 月 日

7

年度检验登记  
Annual Renewal Registration

本证书经检验合格，继续有效一年。  
This certificate is valid for another year after this renewal.



年 月 日

8

年度检验登记  
Annual Renewal Registration

本证书经检验合格，继续有效一年。  
This certificate is valid for another year after this renewal.



年 月 日


9





年度检验登记  
Annual Renewal Registration

本证书经检验合格，继续有效一年。  
This certificate is valid for another year after this renewal.



年 月 日  
y m d

10

年度检验登记  
Annual Renewal Registration

本证书经检验合格，继续有效一年。  
This certificate is valid for another year after this renewal.

年 月 日  
y m d


11



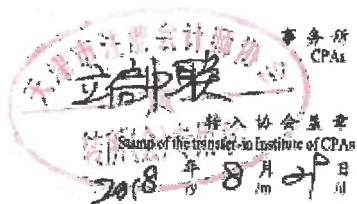
注册会计师工作单位变更事项登记  
Registration of the Change of Working Unit by a CPA

同意调出  
Agree the holder to be transferred from

立信



同意调入  
Agree the holder to be transferred to

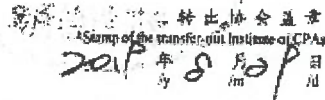


12


注册会计师工作单位变更事项登记  
Registration of the Change of Working Unit by a CPA

同意调出  
Agree the holder to be transferred from

立信中联



同意调入  
Agree the holder to be transferred to





姓名	李佳晨
Full name	
性别	男
Sex	
出生日期	1993-03-25
Date of birth	
工作单位	立信中联会计师事务所(特殊普通合伙)上海分所
Working unit	
身份证号码	310228199303251618
Identity card No.	



年度检验登记  
Annual Renewal Registration

本证书经检验合格，继续有效一年。  
This certificate is valid for another year after this renewal.



李佳晨 120100230116

证书编号: 120100230116  
No. of Certificate

批准注册协会: 上海市注册会计师协会  
Authorized Institute of CPAs

发证日期: 2022 年 06 月 15 日  
Date of Issuance      /y      /m      /d

年      月      日  
/y      /m      /d

